

N. 5311
TAB. 13
ANNESSO 26

CAMERA DEI DEPUTATI

DISEGNO DI LEGGE

PRESENTATO DAL MINISTRO DELL'ECONOMIA E DELLE FINANZE
(SINISCALCO)

Bilancio di previsione dello Stato per l'anno finanziario 2005
e bilancio pluriennale per il triennio 2005-2007

Presentato il 30 settembre 2004

TABELLA n. 13

**Stato di previsione del Ministero delle politiche agricole e forestali
per l'anno finanziario 2005**

ANNESSO N. 26

CONTO CONSUNTIVO

**ISTITUTO SPERIMENTALE
PER LO STUDIO E LA DIFESA DEL SUOLO - FIRENZE**

ESERCIZIO FINANZIARIO 2003

PAGINA BIANCA

TABELLA N. 13

**Stato di previsione del Ministero delle politiche agricole e forestali
per l'anno finanziario 2005**

ANNESSO N. 26

CONTO CONSUNTIVO

**ISTITUTO SPERIMENTALE
PER LO STUDIO E LA DIFESA DEL SUOLO – FIRENZE**

ESERCIZIO FINANZIARIO 2003

PAGINA BIANCA

SITUAZIONE AMMINISTRATIVA

	GESTIONE		
	RESIDUI	COMPETENZA	TOTALE
FONDO DI CASSA AL 1 GENNAIO			807.128,99
RISCOSSIONI	284.776,65	1.496.227,44	1.781.004,09
PAGAMENTI	623.794,59	765.674,82	1.389.469,41
FONDO CASSA AL 31 DICEMBRE			1.198.663,67
PAGAMENTI per azioni esecutive non regolarizzate al 31 dicembre			0,00
DIFFERENZA			1.198.663,67
RESIDUI ATTIVI	1.949.526,75	568.618,64	2.518.145,39
RESIDUI PASSIVI	399.868,54	1.175.980,60	1.575.849,14
DIFFERENZA			942.296,25
AVANZO (+) o DISAVANZO (-)			2.140.959,92
	- Fondi vincolati		0,00
	- Fondi per finanziamento spese		
Risultato di amministrazione	in conto capitale		0,00
	- Fondi di ammortamento		0,00
	- Fondi non vincolati		0,00

....., li


IL SEGRETARIO

IL RESPONSABILE DEL SERVIZIO FINANZIARIO

IL RAPPRESENTANTE LEGALE

Timbro
dell'ente

IL COMMISSARIO STRAORDINARIO
(Dott. Stefano Vannerini),



CONTO ECONOMICO PER L'ESERCIZIO (II parte)

ENTRATA	Competenza	SPESA	Competenza
A) ENTRATE ACCERTATE IN PRECEDENTI ESERCIZI DI PERTINENZA DELL'ESERCIZIO		A) SPESE DI COMPETENZA, IMPEGNATE IN PRECEDENTI ESERCIZI	
- Contributi o premi per le prestazioni istituzionali	0,00	- Rimanenze iniziali di prodotti	0,00
- Trasferimenti (contributi, obbligazioni, ecc.)	0,00	- Materiali prime e materiali di consumo vivi	1.492,29
- Redditi e proventi patrimoniali	0,00	- Risconti iniziali di spese per locazioni ed utenze	0,00
- Vendita di prodotti e di materiali diversi	0,00	- Spese per servizi esterni	0,00
- Vendita di pubblicazioni	0,00	- Spese diverse di amministrazione	0,00
- Prestazioni di particolari servizi	0,00	- Spese per trasferimenti	0,00
- Ricavi pluriennali	0,00	- Oneri finanziari	0,00
- Scorte di magazzino	0,00	- Spese diverse (avanzo amministrato)	0,00
B) PRODUZIONI E MOVIMENTI INTERNI		B) PRODUZIONI E MOVIMENTI INTERNI	
- Prodotti in natura impianti ed altre immobilizzazioni ottenuti con mezzi propri da capitalizzare	0,00	- Oneri in natura	0,00
C) TRASFERIMENTI ATTIVI IN NATURA (Obbligazioni, lasciti, donazioni in natura)		C) TRASFERIMENTI PASSIVI IN NATURA (Contributi, concorsi, soccorsi e obbligazioni in natura)	
- Idem	0,00	- Idem	0,00
D) VARIAZIONI PATRIMONIALI STRAORDINARIE		D) AMMORTAMENTI E DEPERIMENTI	
- Sopravvenienze attive		- Immobili	75.707,00
Acquisizioni patrimoniali	44.812,24	- Impianti, attrezzature e macchinari	123.670,00
- Insussistenze passive: Maggiore accertamento residui attivi	0,00	- Autovetture, mobili e macchinari di ufficio	35.021,00
- Acquisizioni patrimoniali	0,00	- Diversi	0,00
- Sopravvenienze attive: Ricavi per alienazione beni patrimoniali fuori uso	373,20	E) SVALUTAZIONI E DEPREZZAMENTI	
- Sopravvenienze attive: Eccedenza degli accertamenti sugli impegni	0,00	- Svalutazione crediti	0,00
- Insussistenze passive: Minore accertamento residui passivi	174.033,20	- Svalutazione titoli	0,00
E) SPESE IMPEGNATE DI COMPETENZA DI SUCCESSIVI ESERCIZI		- Deprezzamento immobili, impianti, macchinari	0,00
- Costi sospesi per rimanenze finali di prodotti	0,00	- Eliminazione impianti ed altre immobilizzazioni non ammortizzate	373,20
- Costi sospesi per rimanenze finali di materiali di consumo	1.006,47	F) ACCANTONAMENTI PER ONERI PRESUNTI DI COMPETENZA	
TOTALE ENTRATE (II)	220.225,11	- Imposte e tasse da regolare	0,00
		- Altri oneri da definire	0,00
		- Accantonamenti diversi	0,00
		- Accantonamenti a fondo rischi	0,00
		G) QUOTA DELL'ESERCIZIO PER L'ADEGUAMENTO DEL FONDO INDENNITA' ANZIANITA' PERSONALE	
		- Idem	11.251,49
		H) VARIAZIONI PATRIMONIALI STRAORDINARIE	
		- Sopravvenienze passive	0,00
		- Insussistenze attive: Minore accertamento residui attivi	0,00
		- Eccedenza delle spese impegnate sulle entrate accertate (c/capitale)	101.273,47
		- Insussistenze attive: Minore accertamento residui attivi	57.929,46
		- Insussistenze attive: Maggiore accertamento residui passivi	5.560,80
TOTALE ENTRATE (I + II)	1.932.373,32	TOTALE SPESE (II)	412.278,71
TOTALE GENERALE ENTRATE (I + II)	1.932.373,32	TOTALE GENERALE SPESE (I + II)	1.900.335,99
DISAVANZO ECONOMICO		AVANZO ECONOMICO	32.037,33

SITUAZIONE PATRIMONIALE AL 31/12/2003

ATTIVITA'	CONSISTENZE		DIFFERENZE	
	AL 01/01	AL 31/12	IN PIU'	IN MENO
DISPONIBILITA LIQUIDE				
Banche	0,00	0,00	0,00	0,00
Banche	807.128,99	1.198.663,67	1.781.004,09	1.389.469,41
Conti correnti postali	0,00	0,00	0,00	0,00
Altri conti correnti	0,00	0,00	0,00	0,00
	807.128,99	1.198.663,67	1.781.004,09	1.389.469,41
RESIDUI ATTIVI				
Crediti verso lo Stato ed altri Enti	2.110.813,40	2.330.221,68	540.856,79	321.448,51
Crediti verso iscritti, soci e terzi contribuenti	0,00	0,00	0,00	0,00
Crediti verso acquirenti, utenti, ecc.	33.833,44	34.054,08	16.590,41	16.369,77
Crediti diversi bancari e finanziari	147.586,02	153.869,63	11.171,44	4.887,83
	2.292.232,86	2.518.145,39	568.618,64	342.706,11
CREDITI BANCARI E FINANZIARI				
Depositi vincolati	0,00	0,00	0,00	0,00
Mutui ed anticipazioni attive	0,00	0,00	0,00	0,00
Crediti per annualita, semestralita, ecc scontate a terzi	0,00	0,00	0,00	0,00
Prestiti al personale	0,00	0,00	0,00	0,00
Crediti verso gestioni autonome	0,00	0,00	0,00	0,00
Depositi cauzionali	0,00	0,00	0,00	0,00
Crediti diversi bancari e finanziari	0,00	0,00	0,00	0,00
	0,00	0,00	0,00	0,00
RIMANENZE ATTIVE DI ESERCIZIO				
Rimanezze di prodotti	0,00	0,00	0,00	0,00
Rimanezze di materie prime e materiali	1.492,29	1.006,47	0,00	485,82
Rimanezze di viveri	0,00	0,00	0,00	0,00
Rimanezze diverse	0,00	0,00	0,00	0,00
Risconti attivi	0,00	0,00	0,00	0,00
	1.492,29	1.006,47	0,00	485,82
INVESTIMENTI MOBILIARI				
Partecipazioni azionarie	0,00	0,00	0,00	0,00

SITUAZIONE PATRIMONIALE AL 31/12/2003

ATTIVITA'	CONSISTENZE		DIFFERENZE	
	AL 01/01	AL 31/12	IN PIU'	IN MENO
Conferimenti e quote in altri enti	0,00	0,00	0,00	0,00
Titoli emessi o garantiti dallo Stato ed assimilati	0,00	0,00	0,00	0,00
Obbligazioni e cartelle fondane	0,00	0,00	0,00	0,00
Buoni postali	0,00	0,00	0,00	0,00
Altri titoli di credito	0,00	0,00	0,00	0,00
	0,00	0,00	0,00	0,00
IMMOBILI				
Edifici	1.451.544,35	1.451.544,35	0,00	0,00
Costruzioni in corso	0,00	0,00	0,00	0,00
Dinti reali	0,00	0,00	0,00	0,00
Terreni	1.072.015,12	1.072.015,12	0,00	0,00
	2.523.559,47	2.523.559,47	0,00	0,00
IMMOBILIZZAZIONI TECNICHE				
Impianti, attrezzature e macchinari	2.695.684,86	2.714.667,53	18.982,67	0,00
Automezzi	114.125,17	114.125,17	0,00	0,00
Mobili e macchine di ufficio	377.941,48	381.132,11	3.563,83	373,20
Bestiame	0,00	0,00	0,00	0,00
Materiali bibliografici	330.133,78	352.399,52	22.265,74	0,00
	3.517.885,29	3.562.324,33	44.812,24	373,20
ALTRI COSTI PLURIENNALI				
Spese di costituzione, ampliamento e riorganizzazione	0,00	0,00	0,00	0,00
Costi e perdite emissione prestiti	0,00	0,00	0,00	0,00
Costi pluriennali diversi	0,00	0,00	0,00	0,00
	0,00	0,00	0,00	0,00
TOTALE ATTIVITA'	9.142.298,90	9.803.699,33	2.394.434,97	1.733.034,54

SITUAZIONE PATRIMONIALE AL 31/12/2003

PASSIVITA'	CONSISTENZE		DIFFERENZE	
	AL 01/01	AL 31/12	IN PIU'	IN MENO
DEBITI DI TESORERIA				
Anticipazioni del tesoro	0,00	0,00	0,00	0,00
Scoperti di conto corrente	0,00	0,00	0,00	0,00
	0,00	0,00	0,00	0,00
RESIDUI PASSIVI				
Debiti verso lo Stato ed altri enti	0,00	0,00	0,00	0,00
Debiti verso iscritti, soci e terzi per prestazioni dovute	0,00	0,00	0,00	0,00
Debiti verso fornitori	184.532,06	287.337,22	248.238,45	145.433,29
Debiti verso terzi per prestazioni ricevute	445.894,85	357.692,15	233.086,74	321.289,44
Debiti diversi	561.708,62	930.819,77	700.216,21	331.105,06
	1.192.135,53	1.575.849,14	1.181.541,40	797.827,79
DEBITI BANCARI E FINANZIARI				
Mutui ed anticipazioni passive	0,00	0,00	0,00	0,00
Obbligazioni in circolazione	0,00	0,00	0,00	0,00
Debiti verso il personale per depositi	0,00	0,00	0,00	0,00
Debiti verso gestioni autonome	0,00	0,00	0,00	0,00
Debiti diversi bancari e finanziari	0,00	0,00	0,00	0,00
	0,00	0,00	0,00	0,00
RIMANENZE PASSIVE DI ESERCIZIO				
Riserve tecniche	0,00	0,00	0,00	0,00
Risconti passivi	0,00	0,00	0,00	0,00
	0,00	0,00	0,00	0,00
FONDI DI ACCANTONAMENTO VARI				
Fondo liquidazione indennita anzianita personale	136.982,66	148.234,15	11.251,49	0,00
Fondo imposta e tasse	0,00	0,00	0,00	0,00
Fondi rischi	0,00	0,00	0,00	0,00
Fondi per accantonamenti diversi	36.631,61	36.631,61	0,00	0,00
	173.614,27	184.865,76	11.251,49	0,00
POSTE RETTIFICATIVE DELL ATTIVO				
Fondo svalutazione crediti	0,00	0,00	0,00	0,00

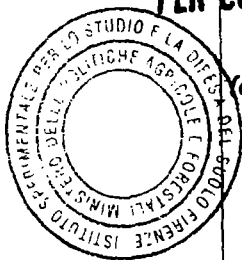
SITUAZIONE PATRIMONIALE AL 31/12/2003

PASSIVITA'	CONSISTENZE		DIFFERENZE	
	AL 01/01	AL 31/12	IN PIU'	IN MENO
Fondo svalutazione titoli e partecipazioni	0,00	0,00	0,00	0,00
Fondo ammortamento immobili	714.961,72	790.668,72	75.707,00	0,00
Fondo ammortamento impianti, attrezzature e macchinari	1.963.201,20	2.086.871,20	123.670,00	0,00
Fondo ammortamento automezzi, mobili e macchinari di ufficio	447.591,11	482.612,11	35.021,00	0,00
	3.125.754,03	3.360.152,03	234.398,00	0,00
TOTALE PASSIVITA'	4.491.503,83	5.120.866,93	1.427.190,89	797.827,79

IL COMMISSARIO STRAORDINARIO
(Dott. Stefano Nemerini)

PER COPIA CONFORME ALL'ORIGINALE

IL DIRETTORE
(dott. Marcello Pagliai)



Marcello Pagliai

SITUAZIONE PATRIMONIALE AL 31/12/2003

ATTIVITA'	CONSISTENZE		DIFFERENZE		PASSIVITA'	CONSISTENZE		DIFFERENZE	
	AL 01/01	AL 31/12	IN PIU'	IN MENO		AL 01/01	AL 31/12	IN PIU'	IN MENO
TOTALE ATTIVITA'	9.142.298,90	9.803.699,33	2.394.434,97	1.733.034,54	TOTALE PASSIVITA'	4.491.503,83	5.120.866,93	1.427.190,89	797.827,79
DEFICIT PATRIMONIALE					PATRIMONIO NETTO				
Disavanzo economico esercizi precedenti	0,00	0,00	0,00	0,00	Fondo di dotazione	0,00	0,00	0,00	0,00
Disavanzo economico dell'esercizio	0,00	0,00	0,00	0,00	Riserve obbligatorie	0,00	0,00	0,00	0,00
	0,00	0,00	0,00	0,00	Riserve facoltative	0,00	0,00	0,00	0,00
					Fondo di rivalutazione conguaglio moneta r/o	0,00	0,00	0,00	0,00
					Avanzo economico esercizi precedenti	4.650.795,07	4.650.795,07	0,00	0,00
					Avanzo economico dell'esercizio	0,00	32.037,33	32.037,33	0,00
TOTALE A PAREGGIO	9.142.298,90	9.803.699,33	2.394.434,97	1.733.034,54	TOTALE A PAREGGIO	4.650.795,07	4.682.832,40	32.037,33	0,00
CONTI DI ORDINE					CONTI DI ORDINE				
Valori di terzi depositati a cauzione, a garanzia, ecc.	0,00	0,00	0,00	0,00	Valori di terzi depositati a cauzione, a garanzia, ecc.	0,00	0,00	0,00	0,00
Conti diversi	0,00	0,00	0,00	0,00	Conti diversi	0,00	0,00	0,00	0,00
						0,00	0,00	0,00	0,00

RENDICONTO FINANZIARIO ENTRATE - ESERCIZIO 2003

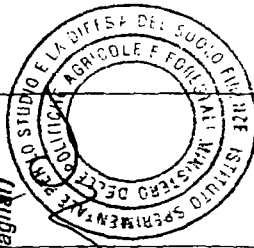
Parte A

CODICE	DESCRIZIONE	G E S T I O N E				D I				C O M P E T E N Z A					
		INIZIALI		V A R I A Z I O N I		D E F I N I T I V E		S O M M E A C C E R T A T E		R I M A S T E		D I F F E R E N Z E			
		IN AUMENTO	IN DIMINUZIONE	IN AUMENTO	IN DIMINUZIONE	7 (4+5-6)	8	9 (10-8)	TOTALI ACCERTATI	IN +	IN -	11 (10-7)	12 (7-10)		
	AVANZO DI AMMINISTRAZIONE	1.765.794,03	0,00	141.432,29	0,00	1.907.226,32									
2	TITOLO II - ENTRATE DERIVANTI DA TRASFERIMENTI CORRENTI														
2 03	CATEGORIA 3 - TRASFERIMENTI DA PARTE DELLO STATO														
2 03 001	VOCE ECONOMICA 1 - Contributo del Ministero delle Politiche Agricole e Forestali per il funzionamento														
2 03 001 0000	VOCE ECONOMICA 1 - Contributo del Ministero delle Politiche Agricole e Forestali per il funzionamento	624.178,99	0,00	172.457,01	0,00	796.636,00	796.636,00	0,00	796.636,00	0,00	796.636,00				
	Totale V.E. 1	624.178,99	0,00	172.457,01	0,00	796.636,00	796.636,00	0,00	796.636,00	0,00	796.636,00				
2 03 002	VOCE ECONOMICA 2 - Altri contributi del Ministero delle Politiche Agricole e Forestali														
2 03 002.0000	VOCE ECONOMICA 2 - Altri contributi del Ministero delle Politiche Agricole e Forestali	0,00	0,00	0,00	0,00	0,00	0,00	0,00	0,00	0,00	0,00				

PER COPIA CONFORME ALL'ORIGINALE

IL DIRETTORE

(dott. Marcello Ragliani)



IL COMMISSARIO

(Dott. Stefano Napolitano)

RENDICONTO FINANZIARIO ENTRATE - ESERCIZIO 2003

Parte B

CAPITOLO CODICE	GESTIONE DEI RESIDUI ATTIVI				GESTIONE DI CASSA			TOTALE DEI RESIDUI ATTIVI AL TERMINE DELL'ESERCIZIO			
	RESIDUI ALL'INIZIO DELL'ESERCIZIO	RISCOSSI	RIMASTI DA RISCUOTERE	TOTALI	VARIAZIONI		PREVISIONI		RISCOSSIONI	DIFFERENZE RISPETTO ALLE PREVISIONI	
					IN +	IN -				IN +	IN -
2	13	14	15 (16 - 14)	16 (14 + 15)	17 (16 - 13)	18 (13 - 16)	19	20	21 (20 - 19)	22 (19 - 20)	23 (9 + 15)
2.03											
2.03.001											
2.03.001.0000											
I.C.S. 0	0.00	0.00	0.00	0.00	0.00	0.00	796.636.00	796.636.00	0.00	0.00	0.00
I.V.E. 1	0.00	0.00	0.00	0.00	0.00	0.00	796.636.00	796.636.00	0.00	0.00	0.00
2.03.002											
2.03.002.0000											
I.C.S. 0	57.004.13	0.00	51.228.20	51.228.20	0.00	5.715.91	27.004.12	0.00	27.004.12	0.00	51.228.20

RENDICONTO FINANZIARIO ENTRATE - ESERCIZIO 2003

Parte B

CAPITOLO CODICE	GESTIONE DEI RESIDUI ATTIVI				GESTIONE DI CASSA				TOTALE DEI RESIDUI ATTIVI AL TERMINE DELL'ESERCIZIO		
	RESIDUI ALL'INIZIO DELL'ESERCIZIO	RISCOSSI	RIMASTI DA RISCUOTERE	TOTALI	VARIAZIONI		PREVISIONI	RISCOSSIONI		DIFFERENZE RISPETTO ALLE PREVISIONI	
					IN +	IN -				IN +	IN -
	13	14	15 (16 - 14)	16 (14 + 15)	17 (16 - 13)	18 (13 - 16)	19	20	21 (20 - 19)	22 (19 - 20)	23 (9 + 15)
2.03.002.0033											
I.C.S. 31	76.402.93	0.00	76.402.93	76.402.93	0.00	0.00	46.402.93	0.00	46.402.93	46.402.93	76.402.93
2.03.002.0034											
I.C.S. 34	71.561.49	0.00	71.561.49	71.561.49	0.00	0.00	21.561.49	0.00	21.561.49	21.561.49	71.561.49
2.03.002.0037											
I.C.S. 37	69.721.68	0.00	69.721.68	69.721.68	0.00	0.00	19.721.68	0.00	19.721.68	19.721.68	69.721.68
2.03.002.0039											
I.C.S. 38	64.934.12	0.00	64.934.12	64.934.12	0.00	0.00	64.934.12	0.00	64.934.12	64.934.12	64.934.12

RENDICONTO FINANZIARIO ENTRATE - ESERCIZIO 2003

Parte B

CAPITOLO CODICE	GESTIONE DEI RESIDUI ATTIVI				GESTIONE DI CASSA				TOTALE DEI RESIDUI ATTIVI AL TERMINE DELL'ESERCIZIO		
	RESIDUI ALL'INIZIO DELL'ESERCIZIO	RISCOSSI	RIMASTI DA RISCUOTERE	TOTALI	VARIAZIONI		PREVISIONI	RISCOSSIONI		DIFFERENZE RISPETTO ALLE PREVISIONI	
					IN +	IN -				IN +	IN -
	13	14	15 (16 - 14)	16 (14 + 15)	17 (16 - 13)	18 (13 - 16)	19	20	21 (20 - 19)	22 (19 - 20)	23 (9 + 15)
2.03.002.0042											
I.C.S. 42	65.701,06	0,00	65.701,06	65.701,06	0,00	0,00	60.701,06	0,00	60.701,06	65.701,06	
2.03.002.0047											
I.C.S. 47	0,00	0,00	0,00	0,00	0,00	0,00	74.250,00	74.250,00	0,00	74.250,00	
2.03.002.0050											
I.C.S. 50	29.521,41	0,00	29.735,16	29.735,16	0,00	-786,25	29.521,41	0,00	29.521,41	29.735,16	
2.03.002.0051											
I.C.S. 51	60.041,36	0,00	55.244,29	55.244,29	0,00	-4.797,07	40.041,36	0,00	40.041,36	55.244,29	

RENDICONTO FINANZIARIO ENTRATE - ESERCIZIO 2003

Parte A

CODICE	DESCRIZIONE	G E S T I O N E					D I					C O M P E T E N Z A		
		INIZIALI	P R E V I S I O N I		DEFINITIVE	RISOSSE	RIMASTE	TOTALI	D I F F E R E N Z E					
			IN AUMENTO	IN DIMINUZIONE					RISCUOTERE	RISPETTO ALLE PREVISIONI				
4	5 (7 - 4)	6 (4 - 7)	7 (4 + 5 - 6)	8	9 (10 - 8)	10 (8 + 9)	11 (10 - 7)	12 (7 - 10)						
2.03.002.0052	Contributo del Ministero delle Politiche Agricole e Forestali progr. P.A.N.D.A. cons e val.ris.genet.	0,00	0,00	0,00	0,00	0,00	0,00	0,00						
2.03.002.0053	Contributo del Ministero delle Politiche Agricole e Forestali programma P.A.N.D.A. lavorazioni	0,00	0,00	0,00	0,00	0,00	0,00	0,00						
2.03.002.0054	Contributo del Ministero delle Politiche Agricole e Forestali sul progr. P.A.N.D.A. sensibilita aree	0,00	0,00	0,00	0,00	0,00	0,00	0,00						
2.03.002.0056	Contributo del Ministero delle Politiche Agricole e Forestali progr. Canapa per Fibra Testile	0,00	0,00	0,00	0,00	0,00	0,00	0,00						

RENDICONTO FINANZIARIO ENTRATE - ESERCIZIO 2003

Parte B

CAPITOLO CODICE	GESTIONE DEI RESIDUI ATTIVI				GESTIONE DI CASSA				TOTALE DEI RESIDUI ATTIVI AL TERMINE DELL'ESERCIZIO		
	RESIDUI ALL'INIZIO DELL'ESERCIZIO	RISCOSSI	RIMASTI DA RISCUOTERE	TOTALI	VARIAZIONI		PREVISIONI	RISCOSSIONI		DIFFERENZE RISPETTO ALLE PREVISIONI	
					IN +	IN -				IN +	IN -
2.03.002.0052	13	14	15 (16 - 14)	16 (14 + 15)	17 (16 - 13)	18 (13 - 16)	19	20	21 (20 - 19)	22 (19 - 20)	23 (9 + 15)
I.C.S. 52	7.285,92	0,00	7.220,72	7.220,72	0,00	-65,20	7.285,92	0,00	7.285,92	7.220,72	7.220,72
2.03.002.0053											
I.C.S. 51	7.669,38	0,00	7.277,53	7.277,53	0,00	-391,85	7.669,38	0,00	7.669,38	7.277,53	7.277,53
2.03.002.0054											
I.C.S. 54	37.114,49	0,00	31.307,50	31.307,50	0,00	-5.806,99	37.114,49	0,00	37.114,49	31.307,50	31.307,50
2.03.002.0056											
I.C.S. 56	18.559,91	0,00	16.343,73	16.343,73	0,00	-1.616,18	18.559,91	0,00	18.559,91	16.343,73	16.343,73

RENDICONTO FINANZIARIO ENTRATE - ESERCIZIO 2003

Parte B

CAPITOLO CODICE	GESTIONE DEI RESIDUI ATTIVI				GESTIONE DI CASSA				TOTALE DEI RESIDUI ATTIVI AL TERMINE DELL'ESERCIZIO		
	RESIDUI ALL'INIZIO DELL'ESERCIZIO	RISCOSSI	RIMASTI DA RISCUOTERE	TOTALI	VARIAZIONI		PREVISIONI	RISCOSSIONI		DIFFERENZE RISPETTO ALLE PREVISIONI	
					IN +	IN -				IN +	IN -
	13	14	15 (16 - 14)	16 (14 + 15)	17 (16 - 13)	18 (13 - 16)	19	20	21 (20 - 19)	22 (19 - 20)	23 (9 + 15)
2.03.002.0063											
I.C.S. 63	60.577,92	0,00	60.577,92	60.577,92	0,00	0,00	60.577,92	0,00	60.577,92	60.577,92	60.577,92
2.03.002.0065											
I.C.S. 65	11.492,28	0,00	11.492,67	11.492,67	0,00	-19,61	11.532,28	0,00	11.532,28	11.532,28	11.492,67
2.03.002.0066											
I.C.S. 66	70.901,29	0,00	65.758,98	65.758,98	0,00	-5.142,31	70.901,29	0,00	70.901,29	70.901,29	65.758,98
2.03.002.0068											
I.C.S. 68	11.789,59	0,00	11.780,15	11.780,15	0,00	-9,44	11.789,59	0,00	11.789,59	11.789,59	11.780,15

RENDICONTO FINANZIARIO ENTRATE - ESERCIZIO 2003

Parte B

CAPITOLO CODICE	G E S T I O N E D E I R E S I D U I A T T I V I				G E S T I O N E D I C A S S A				TOTALE DEI RESIDUI ATTIVI AL TERMINE DELL'ESERCIZIO 23 (9 + 15)	
	RESIDUI ALL'INIZIO DELL'ESERCIZIO	RISCOSSI	RIMASTI DA RISCUOTERE	TOTALI	VARIAZIONI		RISCOSSIONI	DIFFERENZE RISPETTO ALLE PREVISIONI		
					IN +	IN -		IN +		IN -
13	14	15 (16 - 14)	16 (14 + 15)	17 (16 - 13)	18 (13 - 16)	19	20	21 (20 - 19)	22 (19 - 20)	
2.03.002.0069										
I.C.S.69	38.837,44	0,00	38.265,62	38.265,62	0,00	38.837,44	0,00	38.837,44	38.265,62	
2.03.002.0070										
I.C.S.70	33.234,00	0,00	33.232,42	33.232,42	0,00	33.234,00	0,00	33.234,00	33.232,42	
2.03.002.0072										
I.C.S.72	34.222,83	0,00	33.501,15	33.501,15	0,00	34.222,83	21.729,51	21.729,51	32.491,32	55.210,66
2.03.002.0073										
I.C.S.73	29.900,13	0,00	28.258,62	28.258,62	0,00	29.900,12	0,00	29.900,12	29.900,12	28.258,62

RENDICONTO FINANZIARIO ENTRATE - ESERCIZIO 2003

Parte B

CAPITOLO CODICE	GESTIONE DEI RESIDUI ATTIVI				GESTIONE DI CASSA				TOTALE DEI RESIDUI ATTIVI AL TERMINE DELL'ESERCIZIO		
	RESIDUI ALL'INIZIO DELL'ESERCIZIO	RISCOSSI	RIMASTI DA RISCUOTERE	TOTALI	VARIAZIONI		PREVISIONI	RISCOSSIONI		DIFFERENZE RISPETTO ALLE PREVISIONI	
					IN +	IN -				IN +	IN -
	13	14	15 (16-14)	16 (14+15)	17 (16-13)	18 (13-16)	19	20	21 (20-19)	22 (19-20)	23 (9+15)
2.03.002.0076											
I.C.S.76	30.563,80	0,00	29.521,96	29.521,96	0,00	-1.041,84	30.563,80	0,00	30.563,80		29.521,96
2.03.002.0077											
I.C.S.77	45.458,49	0,00	44.079,83	44.079,83	0,00	-1.378,66	45.458,49	0,00	45.458,49		44.079,83
2.03.002.0078											
I.C.S.78	47.009,07	0,00	44.788,12	44.788,12	0,00	-2.220,95	47.009,07	0,00	47.009,07		44.788,12
2.03.002.0080											
I.C.S.80	39.394,66	0,00	38.919,03	38.919,03	0,00	-475,63	39.394,66	0,00	39.394,66		38.919,03

RENDICONTO FINANZIARIO ENTRATE - ESERCIZIO 2003

Parte A

CODICE	DESCRIZIONE	GESTIONE				DI				COMPETENZA		
		INIZIALI	PREVISIONI		DEFINITIVE	SOMME ACCERTATE		RISOSSE	RIMASTE DA RISCOUOTERE	TOTALI ACCERTATI	DIFFERENZE RISPETTO ALLE PREVISIONI	
			IN AUMENTO	VARIAZIONI IN DIMINUZIONE		7 (4+5-6)	8				9 (10-8)	10 (8+9)
4	5 (7-4)	6 (4-7)	7 (4+5-6)	8	9 (10-8)	10 (8+9)	11 (10-7)	12 (7-10)				
2.03.002.0081	Contributo del Ministero delle Politiche Agricole e Forestali prog. "Collezioni microorganismi int.agr	0,00	43.675,84	0,00	43.675,84	21.837,92	21.837,92	43.675,84	0,00			
2.03.002.0083	Contributo del Ministero delle Politiche Agricole e Forestali concesso per il progetto "ATLAS"	0,00	0,00	0,00	0,00	0,00	0,00	0,00	0,00			
2.03.002.0085	Contributo del Ministero delle Politiche Agricole e Forestali prog.definiz.individuazione reg.pedol.	0,00	0,00	0,00	0,00	0,00	0,00	0,00	0,00			
2.03.002.0087	Contributo del Ministero delle Politiche Agricole e Forestali prog.definiz.standard controllo qualità	0,00	0,00	0,00	0,00	0,00	0,00	0,00	0,00			

RENDICONTO FINANZIARIO ENTRATE - ESERCIZIO 2003

Parte B

CAPITOLO CODICE	GESTIONE DEI RESIDUI ATTIVI				GESTIONE DI CASSA				TOTALE DEI RESIDUI ATTIVI AL TERMINE DELL'ESERCIZIO 23 (9 + 15)		
	RESIDUI ALL'INIZIO DELL'ESERCIZIO	RISCOSSI	RIMASTI DA RISCUOTERE	TOTALI	VARIAZIONI		RISCOSSIONI	DIFFERENZE RISPETTO ALLE PREVISIONI			
					IN +	IN -		IN +		IN -	
	13	14	15 (16 - 14)	16 (14 + 15)	17 (16 - 13)	18 (13 - 16)	19	20	21 (20 - 19)	22 (19 - 20)	23 (9 + 15)
2.03.002.0081											
I.C.S. 81	47.805,83	0,00	47.494,68	47.494,68	0,00	-311,15	69.643,75	21.837,92	47.805,83		69.332,60
2.03.002.0083											
I.C.S. 81	34.284,99	0,00	29.088,43	29.088,43	0,00	-5.196,56	34.284,99	0,00	34.284,99		29.088,43
2.03.002.0085											
I.C.S. 85	37.182,64	0,00	36.965,73	36.965,73	0,00	-216,91	37.182,64	0,00	37.182,64		36.965,73
2.03.002.0087											
I.C.S. 87	19.337,54	0,00	19.337,54	19.337,54	0,00	0,00	19.337,54	0,00	19.337,54		19.337,54

RENDICONTO FINANZIARIO ENTRATE - ESERCIZIO 2003

Parte B

CAPITOLO CODICE	G E S T I O N E D E I R E S I D U I A T T I V I					G E S T I O N E D I C A S S A				TOTALE DEI RESIDUI ATTIVI AL TERMINE DELL'ESERCIZIO	
	RESIDUI ALL'INIZIO DELL'ESERCIZIO	RISCOSSI	RIMASTI DA RISCUOTERE	VARIAZIONI		TOTALI	PREVISIONI	RISCOSSIONI	DIFFERENZE RISPETTO ALLE PREVISIONI		
				IN +	IN -				IN +		IN -
	13	14	15 (16 - 14)	17 (16 - 13)	18 (13 - 16)	16 (14 + 15)	19	20	21 (20 - 19)	22 (19 - 20)	23 (9 + 15)
2.03.002.0088											
I.C.S. 88	19.277,40	0,00	19.277,40	0,00	0,00	19.277,40	19.277,40	0,00	19.277,40	19.277,40	19.277,40
2.03.002.0089											
I.C.S. 89	45.265,09	0,00	45.134,94	0,00	-130,15	45.134,94	45.265,09	0,00	45.265,09	45.265,09	45.114,98
2.03.002.0090											
I.C.S. 90	11.324,53	0,00	11.324,53	0,00	0,00	11.324,53	18.304,01	11.959,00	4.345,03	4.345,03	25.283,51
2.03.002.0163											
I.C.S. 163	67.619,99	0,00	67.619,99	0,00	0,00	67.619,99	67.619,99	0,00	67.619,99	67.619,99	67.619,99

RENDICONTO FINANZIARIO ENTRATE - ESERCIZIO 2003

Parte A

CODICE	DESCRIZIONE	GESTIONE				DI				COMPETENZA		
		INIZIALI	PREVISIONI		DEFINITIVE	SOMME ACCERTATE		RIMASTE DA RISCOUOTERE	TOTALI ACCERTATI	DIFFERENZE RISPETTO ALLE PREVISIONI		
			IN AUMENTO	IN DIMINUZIONE		8	9 (10-8)			10 (8+9)	IN +	IN -
4	5 (7-4)	6 (4-7)	7 (4+5-6)	8	9 (10-8)	10 (8+9)	11 (10-7)	12 (7-10)				
2.03.002.0224	Contributo del Ministero delle Politiche Agricole e Forestali progr.RI.Selv.Italia Sottoprogetto 2	0,00	20.691,00	0,00	20.691,00	10.345,50	10.345,50	20.691,00	0,00			
2.03.002.0232	Contributo del Ministero delle Politiche Agricole e Forestali prog. RI.Selv.Italia Sott. 3	0,00	25.047,00	0,00	25.047,00	12.523,50	12.523,50	25.047,00	0,00			
2.03.002.0236	Contributo del Ministero delle Politiche Agricole e Forestali prog. RI.Selv.Italia Sott. 4	0,00	32.125,50	0,00	32.125,50	16.062,75	16.062,75	32.125,50	0,00			
2.03.002.0249	Contributo del Ministero delle Politiche Agricole e Forestali prog.Cons.e valor. ris.suolo Coordinam.	0,00	0,00	0,00	0,00	0,00	0,00	0,00	0,00			
	Totale V.E. 2	57.418,02	283.998,34	0,00	341.416,36	170.708,18	170.708,18	341.416,36	0,00			

RENDICONTO FINANZIARIO ENTRATE - ESERCIZIO 2003
Parte B

CAPITOLO CODICE	G E S T I O N E D E I R E S I D U I A T T I V I				G E S T I O N E D I C A S S A				TOTALE DEI RESIDUI ATTIVI AL TERMINE DELL'ESERCIZIO		
	RESIDUI ALL'INIZIO DELL'ESERCIZIO	RISCOSSI	RIMASTI DA RISCUOTERE	TOTALI	V A R I A Z I O N I		PREVISIONI	RISCOSSIONI		D I F F E R E N Z E R I S P E T T O A L L E P R E V I S I O N I	
					IN +	IN -				IN +	IN -
	13	14	15 (16 - 14)	16 (14 + 15)	17 (16 - 13)	18 (13 - 16)	19	20	21 (20 - 19)	22 (19 - 20)	23 (9 + 15)
2.03.002.0224											
I.C.S.224	3.834,69	0,00	3.834,69	3.834,69	0,00	0,00	14.180,19	10.345,50	3.834,69		14.180,19
2.03.002.0232											
I.C.S.232	8.691,97	0,00	8.691,97	8.691,97	0,00	0,00	21.215,47	12.523,50	8.691,97		21.215,47
2.03.002.0236											
I.C.S.236	7.413,74	0,00	7.413,74	7.413,74	0,00	0,00	21.476,49	16.062,75	7.413,74		21.476,49
2.03.002.0249											
I.C.S.249	46.016,31	0,00	46.016,31	46.016,31	0,00	0,00	46.016,31	0,00	46.016,31		46.016,31
I.V.E.2	1.389.034,10	0,00	1.350.674,88	1.350.674,88	0,00	-38.339,22	1.346.011,25	170.708,18	1.175.305,07		1.521.381,06

RENDICONTO FINANZIARIO ENTRATE - ESERCIZIO 2003

Parte A

CODICE	DESCRIZIONE	G E S T I O N E				D I				C O M P E T E N Z A		
		INIZIALI	P R E V I S I O N I		DEFINITIVE	RISCOSSE	RIMASTE DA RISCOUTERE	TOTALI ACCERTATI	D I F F E R E N Z E R I S P E T T O A L L E P R E V I S I O N I			
			IN AUMENTO	IN DIMINUZIONE					IN +	IN -		
4	5 (7-4)	6 (4-7)	7 (4+5-6)	8	9 (10-8)	10 (8+9)	11 (10-7)	12 (7-10)				
2.04.001.0003	Contributi dalla Regione Toscana		0,00	0,00	0,00	0,00	0,00	0,00				
2.04.001.0004	Contributi dalla Regione Lazio											
2.04.001.0045	Contributo Convenzione Regione Lazio realizzazione carta suoli		0,00	0,00	0,00	0,00	0,00	0,00				
		178.807,71	0,00	0,00	178.807,71	0,00	178.807,71	178.807,71	0,00			
2.04.001.0048	Contributo della Regione Sicilie progetto di sviluppo della tartuficoltura in Sicilia											
		0,00	25.000,00	0,00	25.000,00	0,00	25.000,00	25.000,00	0,00			
	Totale V.E. 1	178.807,71	25.000,00	0,00	203.807,71	0,00	203.807,71	203.807,71	0,00			
	Totale Categoria 4	178.807,71	25.000,00	0,00	203.807,71	0,00	203.807,71	203.807,71	0,00			0,00

RENDICONTO FINANZIARIO ENTRATE - ESERCIZIO 2003

Parte B

CAPITOLO CODICE	GESTIONE DEI RESIDUI ATTIVI				GESTIONE DI CASSA				TOTALE DEI RESIDUI ATTIVI AL TERMINE DELL'ESERCIZIO		
	RESIDUI ALL'INIZIO DELL'ESERCIZIO	RISCOSSI	RIMASTI DA RISCUOTERE	TOTALI	VARIAZIONI		PREVISIONI	RISCOSSIONI		DIFFERENZE RISPETTO ALLE PREVISIONI	
					IN +	IN -				IN +	IN -
	13	14	15 (16-14)	16 (14+15)	17 (16-13)	18 (13-16)	19	20	21 (20-19)	22 (19-20)	23 (9+15)
2.04.001.0003											
I.C.S.3	91.316,55	82.916,55	10.400,00	93.316,55	0,00	0,00	93.316,55	82.916,55	10.400,00	10.400,00	10.400,00
2.04.001.0004											
I.C.S.4	21.949,42	0,00	11.033,14	11.033,14	0,00	-10.916,28	21.949,42	0,00	21.949,42	21.949,42	11.033,14
2.04.001.0045											
I.C.S.45	0,00	0,00	0,00	0,00	0,00	0,00	53.642,00	0,00	53.642,00	53.642,00	178.807,21
2.04.001.0048											
I.C.S.48	0,00	0,00	0,00	0,00	0,00	0,00	12.500,00	0,00	12.500,00	12.500,00	25.000,00
I.V.E.1	115.265,97	82.916,55	21.433,14	104.349,69	0,00	-10.916,28	181.407,97	82.916,55	98.491,42	98.491,42	225.240,85
I.Categoria.4	115.265,97	82.916,55	21.433,14	104.349,69	0,00	-10.916,28	181.407,97	82.916,55	0,00	98.491,42	225.240,85

RENDICONTO FINANZIARIO ENTRATE - ESERCIZIO 2003

Parte A

CODICE	DESCRIZIONE	G E S T I O N E				D I				C O M P E T E N Z A			
		INIZIALI	V A R I A Z I O N I		DEFINITIVE	RISCOSSE	RIMASTE	TOTALI	D I F F E R E N Z E				
			IN AUMENTO	IN DIMINUZIONE					RISPETTO ALLE	P R E V I S I O N I			
		5 (7 - 4)	6 (4 - 7)	7 (4 + 5 - 6)	8	9 (10 - 9)	10 (8 + 9)	11 (10 - 7)	12 (7 - 10)				
2.05	CATEGORIA 5 - TRASFERIMENTI DA PARTE DEI COMUNI E DELLE PROVINCE	4											
2.05.001	VOCE ECONOMICA 1 - Contributi dal.....												
2.05.001.0082	Contributi dall'Amministrazione Provinciale di Siena	0,00	0,00	0,00	0,00	0,00	0,00	0,00	0,00	0,00			
	Totale V.E. 1	0,00	0,00	0,00	0,00	0,00	0,00	0,00	0,00	0,00			
	Totale Categoria 5	0,00	0,00	0,00	0,00	0,00	0,00	0,00	0,00	0,00			0,00
2.06	CATEGORIA 6 - TRASFERIMENTI DA PARTE DI ALTRI ENTI DEL SETTORE PUBBLICO E PRIVATO												
2.06.001	VOCE ECONOMICA 1 - Contributo dall'A.I.P., dalla S.I.S.S. ed altri												
2.06.001.0000	VOCE ECONOMICA 1 - Contributo dall'A.I.P., dalla S.I.S.S. ed altri												
		3.098,74	0,00	3.098,74	0,00	0,00	0,00	0,00	0,00	0,00			3.098,74

RENDICONTO FINANZIARIO ENTRATE - ESERCIZIO 2003

Parte B

CAPITOLO CODICE	G E S T I O N E D E I R E S I D U I A T T I V I				G E S T I O N E D I C A S S A				TOTALE DEI RESIDUI ATTIVI AL TERMINE DELL'ESERCIZIO 23 (9 + 15)		
	RESIDUI ALL'INIZIO DELL'ESERCIZIO	RISCOSSI	RIMASTI DA RISCUOTERE	TOTALI	VARIAZIONI		PREVISIONI	RISCOSSIONI		DIFFERENZE RISPETTO ALLE PREVISIONI	
					IN +	IN -				IN +	IN -
13	14	15 (16 - 14)	16 (14 + 15)	17 (16 - 13)	18 (13 - 16)	19	20	21 (20 - 19)	22 (19 - 20)		
2.05											
2.05.001											
2.05.001.0082											
I.C.S.82	21.498,79	18.799,03	4.699,76	23.498,79	0,00	23.498,79	18.799,03	4.699,76	4.699,76	4.699,76	
I.V.E.1	21.498,79	18.799,03	4.699,76	23.498,79	0,00	23.498,79	18.799,03	4.699,76	4.699,76	4.699,76	
I.Categoria 1	21.498,79	18.799,03	4.699,76	23.498,79	0,00	23.498,79	18.799,03	0,00	4.699,76	4.699,76	
2.06											
2.06.001											
2.06.001.0000											
I.C.S.0	47.024,00	33.772,95	13.251,05	47.024,00	0,00	50.172,74	33.772,95	16.349,79	11.251,05	11.251,05	

RENDICONTO FINANZIARIO ENTRATE - ESERCIZIO 2003

Parte A

CAPITOLO	DESCRIZIONE	GESTIONE					DI				COMPETENZA		
		PREVISIONI		VARIAZIONI		DEFINITIVE	RISOSSE	RIMASTE	TOTALI	DIFFERENZE			
		INIZIALI	IN AUMENTO	IN DIMINUZIONE	IN+					IN-			
CODICE		4	5 (7-4)	6 (4-7)	7 (4+5-6)	8	9 (10-8)	10 (8+9)	11 (10-7)	12 (7-10)			
2.06.001.0041	Contributo del Ministero delle Politiche Agricole e Forestali Convvenz. PRAL prog. Fitomedio Indag.Imp.pliante micropropagate												
		0,00	0,00	0,00	0,00	0,00	0,00	0,00	0,00	0,00			
2.06.001.0044	Contributo Convenzione Istituto Zooprofilattico Abruzzo e Molise prog. definiz. mod. individ. zone a rischio febbre catarrale ovini												
		28.270,00	0,00	0,00	28.270,00	0,00	28.270,00	28.270,00	28.270,00	0,00			
2.06.001.0046	Contributo I.N.E.A. progetto MIUR Ricerse Idriche "Produzione e rilascio sedimenti e modelli sull'ottimizzazione usi irrigui												
		0,00	204.114,10	0,00	204.114,10	122.468,46	81.645,64	204.114,10	204.114,10	0,00			
2.06.001.0058	Contributo Cranfield University per aggiornamento database georeferenzato dei suoli d'Europa												
		0,00	8.500,00	0,00	8.500,00	4.250,00	4.250,00	8.500,00	8.500,00	0,00			

RENDICONTO FINANZIARIO ENTRATE - ESERCIZIO 2003

Parte B

CAPITOLO CODICE	G E S T I O N E D E I R E S I D U I A T T I V I					G E S T I O N E D I C A S S A					TOTALE DEI RESIDUI ATTIVI AL TERMINE DELL'ESERCIZIO
	RESIDUI ALL'INIZIO DELL'ESERCIZIO	RISCOSSI	RIMASTI DA RISCUOTERE	VARIAZIONI		TOTALI	PREVISIONI	RISCOSSIONI	DIFFERENZE RISPETTO ALLE PREVISIONI		
				IN +	IN -				IN +	IN -	
13	14	15 (16 - 14)	16 (14 + 15)	17 (16 - 13)	18 (13 - 16)	19	20	21 (20 - 19)	22 (19 - 20)	23 (9 + 15)	
2.06.001.0041											
I.C.S. 41	11.620,28	6.972,17	4.648,11	11.620,28	0,00	11.620,28	6.972,17	4.648,11	4.648,11	4.648,11	
2.06.001.0044											
I.C.S. 44	0,00	0,00	0,00	0,00	0,00	28.270,00	0,00	28.270,00	28.270,00	28.270,00	
2.06.001.0046											
I.C.S. 46	0,00	0,00	0,00	0,00	0,00	122.468,46	122.468,46	0,00	0,00	81.645,64	
2.06.001.0058											
I.C.S. 58	0,00	0,00	0,00	0,00	0,00	4.250,00	4.250,00	0,00	250,00	4.250,00	

RENDICONTO FINANZIARIO ENTRATE - ESERCIZIO 2003

Parte A

CAPITOLO	DESCRIZIONE	GESTIONE				DI				COMPETENZA			
		PREVISIONI		VARIAZIONI		DEFINITIVE		RISOSSE		SOMME ACCERTATE		DIFFERENZE	
		INIZIALI	IN AUMENTO	IN DIMINUIZIONE	7 (4+5-6)	8	9 (10-9)	TOTALI	IN +	IN -			
CODICE	4	5 (7-4)	6 (4-7)	7 (4+5-6)	8	9 (10-9)	10 (8+9)	11 (10-7)	12 (7-10)				
2.06.001.0075	Contributo UE progetto Esperienze sull'impatto delcompattamento del suolo sulla produzione agricole	0,00	0,00	0,00	0,00	0,00	0,00	0,00	0,00				
2.06.001.0084	Contributo Dipartimento Scienze Economiche Universita Firenze progetto Unione Europea AEMBAC												
2.06.001.0086	Contributo I.N.E.A prog."Definizione e studio areevocate produzione olio d'oliva di qualita	0,00	0,00	0,00	0,00	0,00	0,00	0,00	0,00				
Totale V.E. 1		31.368,74	212.614,10	0,00	243.982,84	126.718,46	114.165,64	240.884,10				3.098,74	
Totale Categoria 6		31.368,74	212.614,10	0,00	243.982,84	126.718,46	114.165,64	240.884,10				3.098,74	
Totale Titolo 2		891.773,46	694.069,45	0,00	1.585.842,91	1.094.062,64	488.681,53	1.582.744,17				1.098,74	

RENDICONTO FINANZIARIO ENTRATE - ESERCIZIO 2003

Parte B

CAPITOLO CODICE	GESTIONE DEI RESIDUI ATTIVI				GESTIONE DI CASSA			TOTALE DEI RESIDUI ATTIVI AL TERMINE DELL'ESERCIZIO			
	RESIDUI ALL'INIZIO DELL'ESERCIZIO	RISCOSSI	RIMASTI DA RISCUOTERE	TOTALI	VARIAZIONI		PREVISIONI		RISCOSSIONI	DIFFERENZE RISPETTO ALLE PREVISIONI	
					IN +	IN -				IN +	IN -
	13	14	15 (16 - 14)	16 (14 + 15)	17 (16 - 13)	18 (13 - 16)	19	20	21 (20 - 19)	22 (19 - 20)	23 (9 + 15)
2.06.001.0075											
I.C.S. 74	1.518,38	0,00	0,00	0,00	0,00	-1.518,38	1.518,38	0,00		1.518,38	0,00
2.06.001.0084											
I.C.S. 84	3.000,00	0,00	3.000,00	3.000,00	0,00	0,00	3.000,00	0,00		3.000,00	3.000,00
2.06.001.0086											
I.C.S. 86	90.134,35	24.956,01	65.178,34	90.134,35	0,00	0,00	90.134,35	24.956,01		65.178,34	65.178,34
I.V.E. 1	153.297,01	65.701,13	86.077,50	151.778,63	0,00	-1.518,38	311.634,21	192.419,59		119.214,62	200.243,14
I.Catégorie 6	153.297,01	65.701,13	86.077,50	151.778,63	0,00	-1.518,38	311.634,21	192.419,59	0,00	119.214,62	200.243,14
I Titolo 2	1.918.065,87	270.265,86	1.597.026,13	1.867.291,99	0,00	-50.773,88	2.699.190,22	1.364.328,50	82.849,15	1.437.710,87	2.085.207,66

RENDICONTO FINANZIARIO ENTRATE - ESERCIZIO 2003

Parte A

CODICE	DESCRIZIONE	G E S T I O N E										C O M P E T E N Z A			
		INIZIALI 4	P R E V I S I O N I		DEFINITIVE 7 (4+5-6)	S O M M E A C C E R T A T E			D I F F E R E N Z E		IN - 12 (7 - 10)				
			IN AUMENTO 5 (7 - 4)	IN DIMINUZIONE 6 (4 - 7)		RISOSSE 8	RIMASTE DA RISCOUTERE 9 (10 - 8)	TOTALI ACCERTATI 10 (8 + 9)	R I S P E T T O A L L E P R E V I S I O N I						
									IN + 11 (10 - 7)	IN -					
3.08.001	VOCE ECONOMICA 1 - Affitto Immobili														
3.08.001.0000	VOCE ECONOMICA 1 - Affitto Immobili	2.782,56	0,00	0,00	2.782,56	2.782,56	0,00	2.782,56	0,00	2.782,56	0,00				
3.08.001.0049	Affitto Immobili Azienda San Pastore in Rieti														
		80.000,00	0,00	0,00	80.000,00	84.601,62	1.100,00	85.701,62	5.701,62						
	Totale V.E. 1	82.782,56	0,00	0,00	82.782,56	87.384,18	1.100,00	88.484,18	5.701,62						
3.08.003	VOCE ECONOMICA 3 - Interessi attivi su depositi e conti correnti														
3.08.003.0000	VOCE ECONOMICA 3 - Interessi attivi su depositi e conti correnti	154,94	0,00	0,00	154,94	0,00	10.508,92	10.508,92	10.353,98						
	Totale V.E. 3	154,94	0,00	0,00	154,94	0,00	10.508,92	10.508,92	10.353,98						
	Totale Categoria 8	82.937,50	0,00	0,00	82.937,50	87.384,18	11.608,92	98.993,10	16.055,60						

RENDICONTO FINANZIARIO ENTRATE - ESERCIZIO 2003

Parte B

CAPITOLO CODICE	GESTIONE DEI RESIDUI ATTIVI				GESTIONE DI CASSA			TOTALE DEI RESIDUI ATTIVI AL TERMINE DELL'ESERCIZIO 23 (9 + 15)		
	RESIDUI ALL'INIZIO DELL'ESERCIZIO	RISCOSSI	RIMASTI DA RISCUOTERE	TOTALI	VARIAZIONI		RISCOSSIONI		DIFFERENZE RISPETTO ALLE PREVISIONI	
					IN +	IN -				IN +
	13	14	15 (16 - 14)	16 (14 + 15)	17 (16 - 13)	18 (13 - 16)	19	20	21 (20 - 19)	22 (19 - 20)
3.08.001										
3.08.001.0000										
I.C.S.B.	540,71	0,00	0,00	0,00	0,00	-540,71	1.321,27	2.782,56	540,71	0,00
3.08.001.0049										
I.C.S.A.	5.852,67	110,00	0,00	110,00	0,00	-5.742,67	85.747,67	84.711,62	1.036,05	1.100,00
I.V.E.1	6.398,38	110,00	0,00	110,00	0,00	-6.288,38	89.070,94	87.494,18	1.576,76	1.100,00
3.08.003										
3.08.003.0000										
I.C.S.B.	345,46	345,46	0,00	345,46	0,00	0,00	500,40	345,46	154,94	10.508,92
I.V.E.1	345,46	345,46	0,00	345,46	0,00	0,00	500,40	345,46	154,94	10.508,92
I.Catagorica	5.743,84	455,46	0,00	455,46	0,00	-6.288,38	89.571,34	87.839,64	0,00	1.711,70

RENDICONTO FINANZIARIO ENTRATE - ESERCIZIO 2003

Parte A

CODICE	DESCRIZIONE	GESTIONE				DI				COMPETENZA					
		PREVISIONI		SOMME ACCERTATE		DEFINITIVE		RISCOSE		RIMASTE		TOTALI		DIFFERENZE RISPETTO ALLE PREVISIONI	
		INIZIALI	IN AUMENTO	IN DIMINUIZIONE	5 (7.-4)	6 (4-7)	7 (4+5-6)	8	9 (10-8)	10 (8+9)	11 (10-7)	IN -	12 (7-10)		
		4													
	Totale Categoria 14	0,00	0,00	0,00	0,00	0,00	0,00	373,20	373,20	373,20	373,20	0,00		0,00	
	Totale Titolo 4	0,00	0,00	0,00	0,00	0,00	0,00	373,20	373,20	373,20	373,20	0,00		0,00	
5	TITOLO V - ENTRATE DERIVANTI DA TRASFERIMENTI IN CONTO CAPITALE														
5.15	CATEGORIA 15 - TRASFERIMENTI DELLO STATO														
5.15.001	VOCE ECONOMICA 1 - Finanziamenti del Ministero delle Politiche Agricole e Forestali per spese in conto capitale														
5.15.001.0000	VOCE ECONOMICA 1 - Finanziamenti del Ministero delle Politiche Agricole e Forestali per spese in conto capitale	0,00	104.350,51	0,00	0,00	104.350,51	52.175,25	52.175,26	104.350,51	104.350,51	104.350,51	0,00		0,00	
5.15.001.0056	Finanziamenti Ministero delle Politiche Agricole e Forestali per spese in c/capitale sul prog. "CANAPA"	0,00	0,00	0,00	0,00	0,00	0,00	0,00	0,00	0,00	0,00	0,00		0,00	

RENDICONTO FINANZIARIO ENTRATE - ESERCIZIO 2003

CAPITOLO	G E S T I O N E D E I R E S I D U I A T T I V I				G E S T I O N E D I C A S S A				TOTALE DEI RESIDUI ATTIVI AL TERMINE DELL'ESERCIZIO			
	RESIDUI ALL'INIZIO DELL'ESERCIZIO	RISCOSSI	RIMASTI DA RISCUOTERE	TOTALI	V A R I A Z I O N I		PREVISIONI	RISCOSSIONI		D I F F E R E N Z E R I S P E T T O A L L E P R E V I S I O N I		
C O D I C E	13	14	15 (16 - 14)	16 (14 + 15)	IN +	IN -	19	20	IN +	IN -	22 (19 - 20)	23 (9 + 15)
I.Categoria.14	0.00	0.00	0.00	0.00	0.00	0.00	0.00	0.00	0.00	0.00	0.00	373.20
I.Titolo.4	0.00	0.00	0.00	0.00	0.00	0.00	0.00	0.00	0.00	0.00	0.00	373.20
5												
5.15												
5.15.001												
5.15.001.0000												
I.C.S.0	104.823.29	0.00	104.703.74	104.703.74	0.00	-119.55	156.998.26	52.175.25			104.823.04	156.879.00
5.15.001.0056												
I.C.S.56	10.841.14	0.00	10.841.14	10.841.14	0.00	0.00	10.841.14	0.00			10.841.14	10.841.14

RENDICONTO FINANZIARIO ENTRATE - ESERCIZIO 2003

Parte B

CAPITOLO CODICE	GESTIONE DEI RESIDUI ATTIVI				GESTIONE DI CASSA				TOTALE DEI RESIDUI ATTIVI AL TERMINE DELL'ESERCIZIO		
	RESIDUI ALL'INIZIO DELL'ESERCIZIO	RISCOSSI	RIMASTI DA RISCUOTERE	VARIAZIONI		PREVISIONI	RISCOSSIONI	DIFFERENZE RISPETTO ALLE PREVISIONI			
				IN +	IN -			IN +		IN -	
	13	14	15 (16 - 14)	16 (14 + 15)	17 (16 - 13)	18 (13 - 16)	19	20	21 (20 - 19)	22 (19 - 20)	23 (9 + 15)
5.15.001.0072											
I.C.S.72	6.431,80	0,00	6.431,80	6.431,80	0,00	0,00	6.431,80	0,00	6.431,80	6.431,80	6.431,80
5.15.001.0073											
I.C.S.73	2.513,82	0,00	2.513,82	2.513,82	0,00	0,00	2.513,82	0,00	2.513,82	2.513,82	2.513,82
5.15.001.0080											
I.C.S.80	11.348,64	0,00	11.348,64	11.348,64	0,00	0,00	11.348,64	0,00	11.348,64	11.348,64	11.348,64
5.15.001.0081											
I.C.S.81	13.508,85	0,00	13.508,85	13.508,85	0,00	0,00	13.508,85	0,00	13.508,85	13.508,85	13.508,85

RENDICONTO FINANZIARIO ENTRATE - ESERCIZIO 2003

Parte B

CAPITOLO CODICE	GESTIONE DEI RESIDUI ATTIVI				GESTIONE DI CASSA				TOTALE DEI RESIDUI ATTIVI AL TERMINE DELL'ESERCIZIO			
	RESIDUI ALL'INIZIO DELL'ESERCIZIO	RISCOSSI	RIMASTI DA RISCUOTERE	TOTALI	VARIAZIONI		DIFFERENZE RISPETTO ALLE PREVISIONI					
					IN +	IN -	IN +	IN -				
	13	14	15 (16-14)	16 (14+15)	17 (16-13)	18 (13-16)	19	20	21 (20-19)	22 (19-20)	23 (9+15)	
5.15.001.0085												
I.C.S. 86	1.789,52	0,00	1.789,52	1.789,52	0,00	0,00	1.789,52	0,00	1.789,52	1.789,52	1.789,52	
5.15.001.0087												
I.C.S. 87	1.789,52	0,00	1.789,52	1.789,52	0,00	0,00	1.789,52	0,00	1.789,52	1.789,52	1.789,52	
5.15.001.0088												
I.C.S. 88	2.556,46	0,00	2.267,24	2.267,24	0,00	-289,22	2.556,46	0,00	2.556,46	2.556,46	2.267,24	
5.15.001.0089												
I.C.S. 89	11.504,08	0,00	11.504,08	11.504,08	0,00	0,00	11.504,08	0,00	11.504,08	11.504,08	11.504,08	

RENDICONTO FINANZIARIO ENTRATE - ESERCIZIO 2003

Parte A

CODICE	DESCRIZIONE	GESTIONE				DI				COMPETENZA		
		INIZIALI	VARIAZIONI		DEFINITIVE	SOMME ACCERTATE		RISPETTO ALLE PREVISIONI	IN +	IN -		
			IN AUMENTO	IN DIMINUZIONE		RISCOSSE	RIMASTE DA RISCOUOTERE				TOTALI ACCERTATI	
		4	5 (7-4)	6 (4-7)	7 (4+5-6)	8	9 (10-8)	10 (8+9)	11 (10-7)	12 (7-10)		
5.18.001	VOCE ECONOMICA 1 - Contributi dai.....											
5.18.001.0086	Contributo dall'I.N.E.A. prog. "Definizione e studiare vocate produzione olio d'oliva di qualita"											
		0,00	0,00	0,00	0,00	0,00	0,00	0,00	0,00	0,00		
	Totale V.E. 1	0,00	0,00	0,00	0,00	0,00	0,00	0,00	0,00	0,00		
	Totale Categoria 18	0,00	0,00	0,00	0,00	0,00	0,00	0,00	0,00	0,00		
	Totale Titolo 5	0,00	104.350,51	0,00	104.350,51	52.175,25	52.175,26	104.350,51	0,00	0,00		
7	TITOLO VII - PARTITE DI GIRO											
7.22	CATEGORIA 22 - ENTRATE AVENTI NATURA DI PARTITE DI GIRO											
7.22.001	VOCE ECONOMICA 1 - Ritenute erariali											
7.22.001.0000	VOCE ECONOMICA 1 - Ritenute erariali	158.620,52	0,00	0,00	158.620,52	64.440,57	0,00	64.440,57	0,00	94.179,95		

RENDICONTO FINANZIARIO ENTRATE - ESERCIZIO 2003

Parte B

CAPITOLO CODICE	G E S T I O N E D E I R E S I D U I A T T I V I				G E S T I O N E D I C A S S A				TOTALE DEI RESIDUI ATTIVI AL TERMINE DELL'ESERCIZIO		
	RESIDUI ALL'INIZIO DELL'ESERCIZIO	RISCOSSI	RIMASTI DA RISCUOTERE	TOTALI	VARIAZIONI		PREVISIONI	RISCOSSIONI		DIFFERENZE RISPETTO ALLE PREVISIONI	
					IN +	IN -				IN +	IN -
	13	14	15 (16 - 14)	16 (14 + 15)	17 (16 - 13)	18 (13 - 16)	19	20	21 (20 - 19)	22 (19 - 20)	23 (9 + 15)
5.18.001											
5.18.001.0086											
I.C.S. 06	18.191.99	0.00	18.191.99	18.191.99	0.00	0.00	18.191.99	0.00	18.191.99	18.191.99	18.191.99
I.V.E. 1	18.191.99	0.00	18.191.99	18.191.99	0.00	0.00	18.191.99	0.00	18.191.99	18.191.99	18.191.99
I.Catagorda 18	18.191.99	0.00	18.191.99	18.191.99	0.00	0.00	18.191.99	0.00	18.191.99	18.191.99	18.191.99
I.T. Inps 5	192.747.53	0.00	192.747.53	192.747.53	0.00	-408.271	244.922.53	52.175.25	0.00	192.747.28	244.514.02
7											
7.22											
7.22.001											
7.22.001.0000											
I.C.S. 0	728.41	0.00	728.41	728.41	0.00	-0.02	159.348.93	64.440.57		94.908.36	728.39

RENDICONTO FINANZIARIO ENTRATE - ESERCIZIO 2003

Parte A

CODICE	DESCRIZIONE	GESTIONE				DI				COMPETENZA		
		INIZIALI	VARIAZIONI		DEFINITIVE	SOMME ACCERTATE		RISOSSE	RIMASTE DA RISCOUOTERE	DIFFERENZE RISPETTO ALLE PREVISIONI		
			IN AUMENTO	IN DIMINUZIONE		ACCERTATI	TOTALI			IN +	IN -	
		5 (7 - 4)	6 (4 - 7)	7 (4 + 5 - 6)	8	9 (10 - 8)	10 (8 + 9)	11 (10 - 7)	12 (7 - 10)			
	Totale V.E. 1	158.620,52	0,00	0,00	158.620,52	64.440,57	0,00	64.440,57			94.179,95	
7.22.002	VOCE ECONOMICA 2 - Ritenute previdenziali ed assistenziali											
7.22.002.0000	VOCE ECONOMICA 2 - Ritenute previdenziali ed assistenziali											
	Totale V.E. 2	53.734,27	0,00	0,00	53.734,27	22.250,49	0,00	22.250,49			31.483,78	
7.22.003	VOCE ECONOMICA 3 - Ritenute diverse											
7.22.003.0000	VOCE ECONOMICA 3 - Ritenute diverse											
	Totale V.E. 3	11.362,05	0,00	0,00	11.362,05	2.171,17	0,00	2.171,17			9.190,88	
7.22.004	VOCE ECONOMICA 4 - Trattenuite per conto terzi											
	Totale V.E. 4	11.362,05	0,00	0,00	11.362,05	2.171,17	0,00	2.171,17			9.190,88	

RENDICONTO FINANZIARIO ENTRATE - ESERCIZIO 2003

Parte A

CODICE	DESCRIZIONE	GESTIONE						DI				COMPETENZA		
		PREVISIONI		VARIAZIONI		DEFINITIVE	RISOSSE	RIMASTE	TOTALI	DIFFERENZE		IN -		
		INIZIALI	IN AUMENTO	IN DIMINUIZIONE	7 (4+5-6)					8	9 (10-8)		10 (8+9)	IN +
7.22.004.0000	VOCE ECONOMICA 4 - Trattende per conto terzi	4	5 (7-4)	6 (4-7)	7 (4+5-6)	8	9 (10-8)	10 (8+9)	11 (10-7)	12 (7-10)				
		4.389,88	0,00	0,00	4.389,88	2.548,09	0,00	2.548,09					1.841,79	
	Totale V.E. 4	4.389,88	0,00	0,00	4.389,88	2.548,09	0,00	2.548,09					1.841,79	
7.22.005	VOCE ECONOMICA 5 - Depositi cauzionali da terzi													
7.22.005.0000	VOCE ECONOMICA 5 - Depositi cauzionali da terzi													
		1.807,60	0,00	0,00	1.807,60	0,00	51,00	51,00					1.756,60	
7.22.005.0049	Depositi cauzionali da terzi Azienda San Pastore													
		1.032,91	0,00	0,00	1.032,91	4.440,83	0,00	4.440,83					3.407,92	
	Totale V.E. 5	2.840,51	0,00	0,00	2.840,51	4.440,83	51,00	4.491,83					1.651,32	
7.22.006	VOCE ECONOMICA 6 - Recupero anticipazioni fondo economato													
7.22.006.0000	VOCE ECONOMICA 6 - Recupero anticipazioni fondo economato													
		1.032,91	0,00	0,00	1.032,91	1.032,00	0,00	1.032,00					0,91	

RENDICONTO FINANZIARIO ENTRATE - ESERCIZIO 2003

Parte B

CAPITOLO CODICE	GESTIONE DEI RESIDUI ATTIVI				GESTIONE DI CASSA				TOTALE DEI RESIDUI ATTIVI AL TERMINE DELL'ESERCIZIO 23 (9 + 15)		
	RESIDUI ALL'INIZIO DELL'ESERCIZIO	RISCOSSI	RIMASTI DA RISCUOTERE	TOTALI	VARIAZIONI		PREVISIONI	RISCOSSIONI		DIFFERENZE RISPETTO ALLE PREVISIONI	
					IN +	IN -				IN +	IN -
13	14	15 (16 - 14)	16 (14 + 15)	17 (16 - 13)	18 (13 - 16)	19	20	21 (20 - 19)	22 (19 - 20)		
7.22.004.0000											
I.C.S.0	0.00	0.00	0.00	0.00	0.00	4.389.88	2.548.09		1.841.79	0.00	
I.V.E.4	0.00	0.00	0.00	0.00	0.00	4.389.88	2.548.09		1.841.79	0.00	
7.22.005											
7.22.005.0000											
I.C.S.0	165.26	0.00	165.26	165.26	0.00	1.972.85	0.00		1.972.85	216.26	
7.22.005.0049											
I.C.S.49	0.00	0.00	0.00	0.00	0.00	1.032.91	4.440.81	3.407.92		0.00	
I.V.E.5	165.26	0.00	165.26	165.26	0.00	3.005.77	4.440.81	1.435.06		216.26	
7.22.006											
7.22.006.0000											
I.C.S.0	0.00	0.00	0.00	0.00	0.00	1.032.91	1.032.00		0.91	0.00	

RENDICONTO FINANZIARIO ENTRATE - ESERCIZIO 2003

Parte A

CODICE	DESCRIZIONE	GESTIONE						DI				COMPETENZA		
		INIZIALI	VARIAZIONI		DEFINITIVE	RISCOSSE		RIMASTE DA RISCOUOTERE	TOTALI ACCERTATI	DIFFERENZE RISPETTO ALLE PREVISIONI		IN - 12 (7 - 10)		
			IN AUMENTO 5 (7 - 4)	IN DIMINUZIONE 6 (4 - 7)		8	9 (10 - 8)			11 (10 - 7)	IN +			
		4	5 (7 - 4)	6 (4 - 7)	7 (4 + 5 - 6)	8	9 (10 - 8)	10 (8 + 9)	11 (10 - 7)					
	Totale V.E. 6	1.032,91	0,00	0,00	1.032,91	1.032,00	0,00	1.032,00				0,91		
7.22.007	VOCE ECONOMICA 7 - Recupero anticipazioni sezioni operative periferi-che													
7.22.007.0000	VOCE ECONOMICA 7 - Recupero anticipazioni sezioni operative periferi-che	1.549,37	0,00	0,00	1.549,37	875,00	0,00	875,00				674,37		
	Totale V.E. 7	1.549,37	0,00	0,00	1.549,37	875,00	0,00	875,00				674,37		
7.22.008	VOCE ECONOMICA 8 - Recupero anticipazioni varie													
7.22.008.0000	VOCE ECONOMICA 8 - Recupero anticipazioni varie	10.329,14	0,00	0,00	10.329,14	0,00	0,00	0,00				10.329,14		
7.22.008.0036	Recupero anticipazioni varie progetto Conservazione e valorizzazione della risorsa suolo													
		0,00	0,00	0,00	0,00	0,00	0,00	0,00				0,00		

RENDICONTO FINANZIARIO ENTRATE - ESERCIZIO 2003

Parte B

CAPITOLO CODICE	GESTIONE DEI RESIDUI ATTIVI				GESTIONE DI CASSA				TOTALE DEI RESIDUI ATTIVI AL TERMINE DELL'ESERCIZIO 23 (9 + 15)	
	RESIDUI ALL'INIZIO DELL'ESERCIZIO	RISCOSSI	RIMASTI DA RISCUOTERE	TOTALI	VARIAZIONI		RISCOSSIONI	DIFFERENZE RISPETTO ALLE PREVISIONI		
					IN +	IN -		IN +		IN -
	13	14	15 (16 - 14)	16 (14 + 15)	17 (16 - 13)	18 (13 - 16)	19	20	21 (20 - 19)	22 (19 - 20)
I.V.E. 6	0,00	0,00	0,00	0,00	0,00	0,00	1.032,91	1.032,00	0,91	0,00
7.22.007										
7.22.007.0000										
I.C.S. 0	0,00	0,00	0,00	0,00	0,00	0,00	1.549,37	875,00	674,37	0,00
I.V.E. 7	0,00	0,00	0,00	0,00	0,00	0,00	1.549,37	875,00	674,37	0,00
7.22.008										
7.22.008.0000										
I.C.S. 0	0,00	0,00	0,00	0,00	0,00	0,00	10.329,14	0,00	10.329,14	0,00
7.22.008.0036										
I.C.S. 36	141.796,82	0,00	141.796,82	141.796,82	0,00	0,00	141.796,82	0,00	141.796,82	141.796,82

RENDICONTO FINANZIARIO ENTRATE - ESERCIZIO 2003

Parte A

CODICE	DESCRIZIONE	G E S T I O N E				D I				C O M P E T E N Z A			
		INIZIALI	P R E V I S I O N I		DEFINITIVE	RISOSSE	RIMASTE	TOTALI	D I F F E R E N Z E				
			IN AUMENTO	IN DIMINUIZIONE					RISPETTO ALLE	P R E V I S I O N I			
4	5 (7-4)	6 (4-7)	7 (4+5-6)	8	9 (10-9)	10 (8+9)	11 (10-7)	IN +	IN -	12 (7-10)			
	Totale V.E. 8	10.329,14	0,00	0,00	10.329,14	0,00	0,00	0,00	0,00	0,00	10.329,14		
7.22.009	VOCE ECONOMICA 9 - Partita in conto sospese												
7.22.009.0000	VOCE ECONOMICA 9 - Partita in conto sospese												
		25.822,85	20.000,00	0,00	45.822,85	150.165,01	0,00	0,00	150.165,01	104.342,16			
	Totale V.E. 9	25.822,85	20.000,00	0,00	45.822,85	150.165,01	0,00	0,00	150.165,01	104.342,16			
	Totale Categoria 22	289.681,50	20.000,00	0,00	289.681,50	247.923,16	51,00	51,00	247.974,16	107.750,08	149.457,42		
	Totale Titolo 7	289.681,50	20.000,00	0,00	289.681,50	247.923,16	51,00	51,00	247.974,16	107.750,08	149.457,42		

RENDICONTO FINANZIARIO ENTRATE - ESERCIZIO 2003

CAPITOLO CODICE	GESTIONE DEI RESIDUI ATTIVI				GESTIONE DI CASSA				TOTALE DEI RESIDUI ATTIVI AL TERMINE DELL'ESERCIZIO		
	RESIDUI ALL'INIZIO DELL'ESERCIZIO	RISCOSSI	RIMASTI DA RISCUOTERE	TOTALI	VARIAZIONI		PREVISIONI	RISCOSSIONI		DIFFERENZE RISPETTO ALLE PREVISIONI	
					IN +	IN -				IN +	IN -
	13	14	15 (16 - 14)	16 (14 + 15)	17 (16 - 13)	18 (13 - 16)	19	20	21 (20 - 19)	22 (19 - 20)	23 (9 + 15)
I.V.E. 1	1.41.796,82	0,00	1.41.796,82	1.41.796,82	0,00	0,00	152.125,96	0,00	152.125,96	1.41.796,82	
7.22.009											
7.22.009.0000											
I.C.S. 0	0,00	0,00	0,00	0,00	0,00	0,00	45.822,85	150.165,01	1.04.342,16		0,00
I.V.E. 8	0,00	0,00	0,00	0,00	0,00	0,00	45.822,85	150.165,01	1.04.342,16		0,00
I.Categoria 22	1.42.698,21	0,00	1.42.698,21	1.42.698,21	0,00	-0,02	432.379,71	247.923,16	1.07.750,08	292.206,65	1.42.749,21
I.Tipologia 7	1.42.698,21	0,00	1.42.698,21	1.42.698,21	0,00	-0,02	432.379,71	247.923,16	1.07.750,08	292.206,65	1.42.749,21

RENDICONTO FINANZIARIO ENTRATE - ESERCIZIO 2003

Parte A

CODICE	DESCRIZIONE	GESTIONE				DI				COMPETENZA				
		PREVISIONI		SOMME ACCERTATE		DEFINITIVE		RISCOSSE		RIMASTE DA RISCOUOTERE		TOTALI	DIFFERENZE RISPETTO ALLE PREVISIONI	
		INIZIALI	IN AUMENTO	IN DIMINUZIONE	5 (7 - 4)	6 (4 - 7)	7 (4 + 5 - 6)	8	9 (10 - 8)	10 (8 + 9)	11 (10 - 7)	IN +	IN -	12 (7 - 10)
	RIEPILOGO ENTRATE													
	Totale Titolo 1	0,00	0,00	0,00	0,00	0,00	0,00	0,00	0,00	0,00	0,00	0,00	0,00	0,00
	Totale Titolo 2	891.773,46	694.069,45	0,00	1.585.842,91	1.585.842,91	1.094.062,64	488.681,53	1.582.744,17	0,00	3.098,74	0,00	3.098,74	0,00
	Totale Titolo 3	117.495,05	0,00	0,00	117.695,05	102.066,39	102.066,39	27.337,65	129.404,04	18.758,69	7.049,70	0,00	7.049,70	0,00
	Totale Titolo 4	0,00	0,00	0,00	0,00	0,00	0,00	373,20	373,20	373,20	0,00	0,00	0,00	0,00
	Totale Titolo 5	0,00	104.350,51	0,00	104.350,51	52.175,25	52.175,25	52.175,26	104.350,51	0,00	0,00	0,00	0,00	0,00
	Totale Titolo 6	0,00	0,00	0,00	0,00	0,00	0,00	0,00	0,00	0,00	0,00	0,00	0,00	0,00
	Totale Titolo 7	269.683,50	20.000,00	0,00	289.683,50	247.923,16	247.923,16	51,00	247.974,16	107.750,08	149.457,42	0,00	149.457,42	0,00
	TOTALE TITOLI ENTRATE	1.279.150,01	818.419,96	0,00	2.097.569,97	1.496.227,44	1.496.227,44	568.618,64	2.064.846,08	126.881,97	159.605,86	0,00	159.605,86	0,00
	AVANZO DI AMMINISTRAZIONE	1.765.794,03	141.432,29	0,00	1.907.226,32	0,00	0,00	0,00	0,00	0,00	0,00	0,00	0,00	0,00
	TOTALE ENTRATE	3.044.944,04	959.852,25	0,00	4.004.796,29	1.496.227,44	1.496.227,44	568.618,64	2.064.846,08	126.881,97	159.605,86	0,00	159.605,86	0,00

RENDICONTO FINANZIARIO ENTRATE - ESERCIZIO 2003

Parte B

CAPITOLO CODICE	GESTIONE DEI RESIDUI ATTIVI				GESTIONE DI CASSA				TOTALE DEI RESIDUI ATTIVI AL TERMINE DELL'ESERCIZIO		
	RESIDUI ALL'INIZIO DELL'ESERCIZIO	RISCOSSI	RIMASTI DA RISCUOTERE	TOTALI	VARIAZIONI		PREVISIONI	RISCOSSIONI		DIFFERENZE RISPETTO ALLE PREVISIONI	
					IN +	IN -				IN +	IN -
13	14	15 (16-14)	16 (14+15)	17 (16-13)	18 (13-16)	19	20	21 (20-19)	22 (19-20)	23 (9+15)	
C	0,00	0,00	0,00	0,00	0,00	0,00	0,00	0,00	0,00	0,00	
C	1.918.065,87	270.265,86	1.597.026,13	1.867.291,99	0,00	-50.773,88	2.699.190,22	1.364.328,50	1.334.861,72	2.085.707,66	
C	38.721,23	14.510,79	17.463,65	31.974,44	0,00	-6.746,79	154.899,77	116.577,18	38.322,59	44.801,30	
C	0,00	0,00	0,00	0,00	0,00	0,00	0,00	0,00	0,00	373,20	
C	192.747,53	0,00	192.338,76	192.338,76	0,00	-408,77	244.922,53	52.175,25	192.747,28	244.514,02	
C	0,00	0,00	0,00	0,00	0,00	0,00	0,00	0,00	0,00	0,00	
C	142.698,23	0,00	142.698,21	142.698,21	0,00	-0,02	432.379,73	247.923,16	184.456,57	142.749,21	
C	2.292.232,86	284.776,65	1.949.526,75	2.234.303,40	0,00	-57.929,46	3.531.392,25	1.781.004,09	1.750.388,16	2.518.145,39	


RENDICONTO FINANZIARIO SPESE - ESERCIZIO 2003

Parte A

CODICE	DESCRIZIONE	GESTIONE				DI				COMPETENZA							
		INIZIALI	VARIAZIONI		DEFINITIVE	PAGATE	RIMASTE DA PAGARE	TOTALI IMPEGNATI	DIFFERENZE RISPETTO ALLE PREVISIONI	IN +	IN -	IN +	IN -				
			IN AUMENTO	IN DIMINUIZIONE										7 (4+5-6)	8	9 (10-8)	10 (8+9)
	DISAVANZO DI AMMINISTRAZIONE	0,00	0,00	0,00	0,00	0,00	0,00	0,00	0,00	0,00	0,00	0,00	0,00	0,00	0,00	0,00	
1	TITOLO I - SPESE CORRENTI																
101	CATEGORIA 1 - SPESE PER GLI ORGANI DELL'ENTE																
1.01.001	VOCE ECONOMICA 1 - Compensi al Presidente																
1 01.001.0000	VOCE ECONOMICA 1 - Compensi al Presidente	24.675,84	0,00	0,00	24.675,84	24.675,84	24.675,84	0,00	24.675,84	0,00	24.675,84	0,00	24.675,84	0,00	0,00	0,00	0,00
	Totale V.E. 1	24.675,84	0,00	0,00	24.675,84	24.675,84	24.675,84	0,00	24.675,84	0,00	24.675,84	0,00	24.675,84	0,00	0,00	0,00	0,00
1 01.003	VOCE ECONOMICA 3 - Compensi al Componenti il Collegio dei Revisori																
1 01.003.0000	VOCE ECONOMICA 3 - Compensi al Componenti il Collegio dei Revisori	4.751,40	0,00	0,00	4.751,40	3.121,96	3.121,96	1.107,80	4.229,76	1.107,80	4.229,76	0,00	4.229,76	0,00	0,00	0,00	0,00
	Totale V.E. 3	4.751,40	0,00	0,00	4.751,40	3.121,96	3.121,96	1.107,80	4.229,76	1.107,80	4.229,76	0,00	4.229,76	0,00	0,00	0,00	0,00

PER COPIA CONFORME ALL'ORIGINALE

IL DIRETTORE
(dott. Marcello Pagliati)



RENDICONTO FINANZIARIO SPESE - ESERCIZIO 2003

CAPITOLO CODICE	GESTIONE DEI RESIDUI PASSIVI				GESTIONE DI CASSA				TOTALE DEI RESIDUI PASSIVI AL TERMINE DELL'ESERCIZIO		
	RESIDUI ALL'INIZIO DELL'ESERCIZIO	PAGATI	RIMASTI DA PAGARE	TOTALI	VARIAZIONI		PREVISIONI	DIFFERENZE RISPETTO ALLE PREVISIONI			
					IN +	IN -		IN +		IN -	
1	13	14	15 (16 - 14)	16 (14 + 15)	17 (16 - 13)	18 (13 - 16)	19	20	21 (20 - 19)	22 (19 - 20)	23 (9 + 15)
1.01											
1.01.001											
1.01.001.0000											
I.C.S.0	0.00	0.00	0.00	0.00	0.00	0.00	24.675.84	24.675.84	0.00	0.00	0.00
I.V.F.1	0.00	0.00	0.00	0.00	0.00	0.00	24.675.84	24.675.84	0.00	0.00	0.00
1.01.003											
1.01.003.0000											
I.C.S.0	2.114.88	2.114.88	0.00	2.114.88	0.00	0.00	6.866.28	5.216.84		1.629.44	1.107.80
I.V.F.1	2.114.88	2.114.88	0.00	2.114.88	0.00	0.00	6.866.28	5.216.84		1.629.44	1.107.80

RENDICONTO FINANZIARIO SPESE - ESERCIZIO 2003

Parte A

CODICE	DESCRIZIONE	GESTIONE				DI			COMPETENZA			
		INIZIALI	PREVISIONI		DEFINITIVE	SOMME IMPEGNATE		DIFFERENZE				
			IN AUMENTO	IN DIMINUIZIONE		PAGATE	RIMASTE DA PAGARE	TOTALI IMPEGNATI	IN +	IN -		
4	5 (7-4)	6 (4-7)	7 (4+5-6)	8	9 (10-8)	10 (8+9)	11 (10-7)	12 (7-10)				
1.01.004	VOCE ECONOMICA 4 - Compensi ai Componenti il Comitato Scientifico											
1.01.004.0000	VOCE ECONOMICA 4 - Compensi ai Componenti il Comitato Scientifico											
		258,23	0,00	258,23	0,00	0,00	0,00	258,23				
	Totale V.E. 4	258,23	0,00	258,23	0,00	0,00	0,00	258,23				
1.01.005	VOCE ECONOMICA 5 - Indennità e rimborso spese di trasporto per missioni agli organi istituzionali											
1.01.005.0000	VOCE ECONOMICA 5 - Indennità e rimborso spese di trasporto per missioni agli organi istituzionali											
		7.000,00	2.000,00	9.000,00	5.199,27	1.520,01	6.719,28	2.280,72				
	Totale V.E. 5	7.000,00	2.000,00	9.000,00	5.199,27	1.520,01	6.719,28	2.280,72				
	Totale Categoria 1	36.685,47	2.000,00	38.685,47	32.987,07	2.627,81	35.624,88	3.060,59				

RENDICONTO FINANZIARIO SPESE - ESERCIZIO 2003

Parte B

CAPITOLO CODICE	GESTIONE DEI RESIDUI PASSIVI				GESTIONE DI CASSA			TOTALE DEI RESIDUI PASSIVI AL TERMINE DELL'ESERCIZIO		
	RESIDUI ALL'INIZIO DELL'ESERCIZIO	PAGATI	RIMASTI DA PAGARE	VARIAZIONI		PREVISIONI	DIFFERENZE RISPETTO ALLE PREVISIONI			
				TOTALI	IN +		IN -		IN +	IN -
13	14	15 (16 - 14)	16 (14 + 15)	17 (16 - 13)	18 (13 - 16)	19	20	21 (20 - 19)	22 (19 - 20)	23 (9 + 15)
1.01.004										
1.01.004.0000										
I.C.S.0	0.00	0.00	0.00	0.00	0.00	258.23	0.00	0.00	258.23	0.00
I.V.E.4	0.00	0.00	0.00	0.00	0.00	258.23	0.00	0.00	258.23	0.00
1.01.005										
1.01.005.0000										
I.C.S.0	2.188.37	1.704.77	0.00	1.704.77	0.00	1.188.37	6.904.04	4.284.33	1.520.01	
I.V.E.5	2.188.37	1.704.77	0.00	1.704.77	0.00	1.188.37	6.904.04	4.284.33	1.520.01	
I.Categoria1	4.303.25	3.819.65	0.00	3.819.65	0.00	47.988.72	36.816.72	0.00	6.172.00	2.627.81

RENDICONTO FINANZIARIO SPESE - ESERCIZIO 2003

Parte A

CODICE	DESCRIZIONE	GESTIONE				DI			COMPETENZA		
		INIZIALI	VARIAZIONI		DEFINITIVE	PAGATE	RIMASTE DA PAGARE	TOTALI IMPEGNATI	DIFFERENZE RISPETTO ALLE PREVISIONI		
			IN AUMENTO	IN DIMINUZIONE					IN +	IN -	
	4	5 (7 - 4)	6 (4 - 7)	7 (4 + 5 - 6)	8	9 (10 - 8)	10 (8 + 9)	11 (10 - 7)	12 (7 - 10)		
1.02	CATEGORIA 2 - ONERI PER IL PERSONALE IN ATTIVITA' DI SERVIZIO										
1.02.001	VOCE ECONOMICA 1 - Stipendi ed altri assegni fissi al personale impiegatizio										
1.02.001.0000	VOCE ECONOMICA 1 - Stipendi ed altri assegni fissi al personale impiegatizio	19.100,00	0,00	0,00	19.100,00	18.819,72	18.819,72	0,00	18.819,72	280,28	
	Totale V.E. 1	19.100,00	0,00	0,00	19.100,00	18.819,72	18.819,72	0,00	18.819,72	280,28	
1.02.002	VOCE ECONOMICA 2 - Stipendi ed altri assegni al personale operato										
1.02.002.0000	VOCE ECONOMICA 2 - Stipendi ed altri assegni al personale operato	82.001,00	1.500,00	0,00	83.501,00	78.748,72	78.748,72	0,00	78.748,72	4.752,28	
	Totale V.E. 2	82.001,00	1.500,00	0,00	83.501,00	78.748,72	78.748,72	0,00	78.748,72	4.752,28	

RENDICONTO FINANZIARIO SPESE - ESERCIZIO 2003

Parte B

CAPITOLO CODICE	GESTIONE DEI RESIDUI PASSIVI				GESTIONE DI CASSA				TOTALE DEI RESIDUI PASSIVI AL TERMINE DELL'ESERCIZIO	
	RESIDUI ALL'INIZIO DELL'ESERCIZIO	PAGATI	RIMASTI DA PAGARE	VARIAZIONI		PREVISIONI	PAGAMENTI	DIFFERENZE RISPETTO ALLE PREVISIONI		
				IN +	IN -			IN +		IN -
13	14	15 (16 - 14)	16 (14 + 15)	17 (16 - 13)	18 (13 - 16)	19	20	21 (20 - 19)	22 (19 - 20)	23 (9 + 15)
1.02										
1.02.001										
1.02.001.0000										
I.C.S.0	0.00	0.00	0.00	0.00	0.00	19.100.00	18.819.72	0.00	280.28	0.00
I.V.E.1	0.00	0.00	0.00	0.00	0.00	19.100.00	18.819.72	0.00	280.28	0.00
1.02.002										
1.02.002.0000										
I.C.S.0	0.00	0.00	0.00	0.00	0.00	83.501.00	78.748.72	0.00	4.752.28	0.00
I.V.E.2	0.00	0.00	0.00	0.00	0.00	83.501.00	78.748.72	0.00	4.752.28	0.00

RENDICONTO FINANZIARIO SPESE - ESERCIZIO 2003

Parte A

CODICE	DESCRIZIONE	GESTIONE				DI				COMPETENZA		
		INIZIALI	PREVISIONI		DEFINITIVE	SOMME IMPEGNATE		RIMASTE DA PAGARE	TOTALI IMPEGNATI	DIFFERENZE RISPETTO ALLE PREVISIONI		
			IN AUMENTO	IN DIMINUIZIONE		PAGATE	DA PAGARE			IN +	IN -	
		4	5 (7-4)	6 (4-7)	7 (4+5-6)	8	9 (10-8)	10 (8+9)	11 (10-7)	12 (7-10)		
1.02.004	VOCE ECONOMICA 4 - Compensi per lavoro straordinario al personale operato											
1.02.004.0000	VOCE ECONOMICA 4 - Compensi per lavoro straordinario al personale operato											
		2.500,00	0,00	0,00	2.500,00	1.117,66	0,00	1.117,66			1.382,34	
	Totale V.E. 4	2.500,00	0,00	0,00	2.500,00	1.117,66	0,00	1.117,66			1.382,34	
1.02.005	VOCE ECONOMICA 5 - Indennita' e rimborso spese di trasporto per missioni in territorio nazionale											
1.02.005.0000	VOCE ECONOMICA 5 - Indennita' e rimborso spese di trasporto per missioni in territorio nazionale											
		10.000,00	2.000,00	0,00	12.000,00	4.995,32	1.675,83	6.671,15			5.328,85	
1.02.005.0003	Indennita' e rimborso spese di trasporto per missioni nazionali accordi di programma Regione Toscana											
		16.569,26	0,00	4.000,00	12.569,26	1.854,45	288,48	2.142,93			10.426,33	

RENDICONTO FINANZIARIO SPESE - ESERCIZIO 2003

Parte A

CODICE	DESCRIZIONE	GESTIONE				DI				COMPETENZA		
		INIZIALI	PREVISIONI		DEFINITIVE	SOMME IMPEGNATE		RIMASTE DA PAGARE	TOTALI	DIFFERENZE RISPETTO ALLE PREVISIONI		
			IN AUMENTO	IN DIMINUZIONE		PAGATE	IMPEGNATI			IN +	IN -	
		4	5 (7-4)	6 (4-7)	7 (4+5-6)	8	9 (10-8)	10 (8+9)	11 (10-7)	12 (7-10)		
1.02.005.0033	Indennità e rimborso spese di trasporto per missioni in terr.nazionale cons.val.ris.suolo degr.fis.	9.820,36	0,00	0,00	9.820,36	3.242,82	48,38	3.291,20			6.529,16	
1.02.005.0034	Indennità e rimborso spese di trasporto missioni in territorio nazionale prog.MISA Metodi innovativi rinti.OGM tutela biosicur.e sic.alim.											
1.02.005.0035	Indennità e rimb.spese trasporto per missioni in terr.nazionale prog.Min.Istruz.Univ.e Ric.abudio suolo, siti e produz.olio quaglia'	7.835,39	0,00	0,00	7.835,39	532,29	34,72	567,01			7.268,38	
		15.000,00	0,00	0,00	15.000,00	900,68	158,55	1.059,23			13.940,77	
1.02.005.0039	Indennità e rimborso spese di trasporto per missioni in territorio nazionale prog. Parsifal biomasse da rifiuto proc.avanz.di recupero	4.131,66	0,00	0,00	4.131,66	1.156,87	568,38	1.725,25			2.406,41	

RENDICONTO FINANZIARIO SPESE - ESERCIZIO 2003

CAPITOLO	GESTIONE DEI RESIDUI PASSIVI				GESTIONE DI CASSA				TOTALE DEI RESIDUI PASSIVI AL TERMINE DELL'ESERCIZIO						
	RESIDUI ALL'INIZIO DELL'ESERCIZIO	PAGATI	RIMASTI DA PAGARE	TOTALI	VARIAZIONI		PREVISIONI	PAGAMENTI		DIFFERENZE RISPETTO ALLE PREVISIONI					
CODICE	13	14	15 (16-14)	16 (14+15)	IN +	IN -	17 (16-13)	18 (13-16)	19	20	21 (20-19)	IN +	IN -	22 (19-20)	23 (9+15)
1.02.005.0033															
I.C.S. 31	115,56	115,56	0,00	115,56	0,00	0,00	0,00	0,00	9.955,92	3.328,18	6.517,54	6.517,54			48,18
1.02.005.0034															
I.C.S. 34	0,00	0,00	0,00	0,00	0,00	0,00	0,00	0,00	7.835,19	532,29	7.303,10	7.303,10			14,72
1.02.005.0035															
I.C.S. 35	0,00	0,00	0,00	0,00	0,00	0,00	0,00	0,00	10.000,00	900,68	9.099,32	9.099,32			158,55
1.02.005.0039															
I.C.S. 38	0,00	0,00	0,00	0,00	0,00	0,00	0,00	0,00	3.500,00	1.156,87	2.143,13	2.143,13			568,18

RENDICONTO FINANZIARIO SPESE - ESERCIZIO 2003

Parte A

CAPITOLO	DESCRIZIONE	GESTIONE						DI				COMPETENZA		
		INIZIALI	PREVISIONI		DEFINITIVE	SOMME IMPEGNATE		PAGATE	RIMASTE DA PAGARE	TOTALI IMPEGNATI	DIFFERENZE RISPETTO ALLE PREVISIONI			
			IN AUMENTO	IN DIMINUZIONE		PAGARE	DA PAGARE				IN +	IN -		
CODICE		4	5 (7-4)	6 (4-7)	7 (4+5-6)	8	9 (10-8)	10 (8+9)	11 (10-7)	12 (7-10)				
1.02.005.0040	Indennita' e rimb.spese di trasporto per missioni in territorio nazionale prog. r/c. ISPEL valutaz.e gest.rischio in siti inquinati idroc.	2.239,90	0,00	0,00	2.239,90	259,07	698,05	957,12				1.282,78		
1.02.005.0041	Indennita' e rimborso spese di trasporto missioni all'estero Convanz. PRAL prog. Fitorimedia Indeg.imp.piante micropropagate													
1.02.005.0042	Indennita' e rimborso spese di trasporto per missioni in terr.nazionale Cons.val.ris.suolo soat.organ	1.032,91	0,00	0,00	1.032,91	0,00	18,00	18,00				1.014,91		
1.02.005.0043	Indennita' e rimb.spese trasporto missioni all'estero prog.Min.Ambiente e Tutela Territorio realizz.Attente Nazionale aree sogg.desertif.	9.032,75	0,00	0,00	9.032,75	3.897,42	1.253,86	5.151,28				3.881,47		
		16.075,99	0,00	0,00	16.075,99	1.585,92	1.151,31	2.737,23				13.138,76		

RENDICONTO FINANZIARIO SPESE - ESERCIZIO 2003

CAPITOLO CODICE	GESTIONE DEI RESIDUI PASSIVI				GESTIONE DI CASSA				TOTALE DEI RESIDUI PASSIVI AL TERMINE DELL'ESERCIZIO	
	RESIDUI ALL'INIZIO DELL'ESERCIZIO	PAGATI	RIMASTI DA PAGARE	TOTALI	VARIAZIONI		PREVISIONI	DIFFERENZE RISPETTO ALLE PREVISIONI		
					IN +	IN -		IN +		IN -
13	14	15 (16 - 14)	16 (14 + 15)	17 (16 - 13)	18 (13 - 16)	19	20	21 (20 - 19)	22 (19 - 20)	23 (9 + 15)
1.02.005.0040										
I.C.S. 40	0.00	0.00	0.00	0.00	0.00	1.657.90	259.07	1.398.83		698.05
1.02.005.0041										
I.C.S. 41	0.00	0.00	0.00	0.00	0.00	1.032.91	0.00	1.032.91		18.00
1.02.005.0042										
I.C.S. 42	301.04	301.04	0.00	301.04	0.00	9.333.79	4.198.46	5.135.33		1.253.86
1.02.005.0043										
I.C.S. 43	0.00	0.00	0.00	0.00	0.00	10.000.00	1.585.92	8.414.08		1.151.31

RENDICONTO FINANZIARIO SPESE - ESERCIZIO 2003

Parte A

CAPITOLO	DESCRIZIONE	GESTIONE					DI				COMPETENZA		
		INIZIALI	PREVISIONI		DEFINITIVE	PAGATE	RIMASTE DA PAGARE	TOTALI IMPEGNATI	DIFFERENZE RISPETTO ALLE PREVISIONI				
			IN AUMENTO	IN DIMINUZIONE					IN +	IN -			
CODICE		4	5 (7-4)	6 (4-7)	7 (4+5-6)	8	9 (10-8)	10 (8+9)	11 (10-7)	12 (7-10)			
1.02.005.0044	Indennità" e rimb.spese di trasporto per missioni in territorio nazionale prog.definiz.mod.individuazione a rischio febbre catarrale cefini		0,00	0,00	2.550,00	0,00	0,00	0,00				2.550,00	
1.02.005.0045	Indennità" e rimb.spese di trasporto per missioni in territorio nazionale Conv.Reg.Lazio realizz.cartta suoli		0,00	0,00	19.000,00	58,88	0,00	58,88				19.941,12	
1.02.005.0046	Indenn.e rimborso spese di trasporto per missioni in territorio nazionale prog. def.in.metod.e modelli integrati determ.dinam.bil.idrico		0,00	0,00	10.000,00	0,00	953,68	953,68				9.046,32	
1.02.005.0047	Indennità" e rimborso spese di trasporto per missioni in territorio nazionale prog.studio suoli altopiano Rascino produzione lenticchia		0,00	0,00	5.000,00	0,00	0,00	0,00				5.000,00	

RENDICONTO FINANZIARIO SPESE - ESERCIZIO 2003

Parte B

CAPITOLO CODICE	G E S T I O N E D E I R E S I D U I P A S S I V I				G E S T I O N E D I C A S S A				TOTALE DEI RESIDUI PASSIVI AL TERMINE DELL'ESERCIZIO		
	RESIDUI ALL'INIZIO DELL'ESERCIZIO	PAGATI	RIMASTI DA PAGARE	TOTALI	VARIAZIONI		PREVISIONI	DIFFERENZE RISPETTO ALLE PREVISIONI			
					IN +	IN -		IN +		IN -	
	13	14	15 (16 - 14)	16 (14 + 15)	17 (16 - 13)	18 (13 - 16)	19	20	21 (20 - 19)	22 (19 - 20)	23 (9 + 15)
1.02.005.0044											
I.C.S. 44	0.00	0.00	0.00	0.00	0.00	0.00	2.550.00	0.00	2.550.00		0.00
1.02.005.0045											
I.C.S. 45	0.00	0.00	0.00	0.00	0.00	0.00	10.000.00	58.88	9.941.12		0.00
1.02.005.0046											
I.C.S. 46	0.00	0.00	0.00	0.00	0.00	0.00	1.000.00	0.00	1.000.00	951.68	
1.02.005.0047											
I.C.S. 47	0.00	0.00	0.00	0.00	0.00	0.00	2.000.00	0.00	2.000.00		0.00

RENDICONTO FINANZIARIO SPESE - ESERCIZIO 2003

Parte A

CODICE	DESCRIZIONE	GESTIONE				DI				COMPETENZA		
		INIZIALI	PREVISIONI		DEFINITIVE	SOMME IMPEGNATE		RIMASTE DA PAGARE	TOTALI	DIFFERENZE RISPETTO ALLE PREVISIONI		
			IN AUMENTO	IN DIMINUZIONE		PAGATE	IMPEGNATI			IN +	IN -	
		4	5 (7-4)	6 (4-7)	7 (4+5-6)	8	9 (10-8)	10 (8+9)	11 (10-7)	12 (7-10)		
1.02.005.0048	Indennita' e rimborso spese di trasporto per missioni in territorio nazionale progetto di sviluppo della tartuficoltura in Sicilia											
		0,00	7.829,00	0,00	7.829,00	330,00	1.757,37	2.087,37		5.741,69		
1.02.005.0050	Indennita' e rimb.spese di trasp.per missioni terr.nazionale progr.P.A.N.D.A.reflui zootec.e biomasse											
		747,54	0,00	0,00	747,54	0,00	0,00	0,00		747,54		
1.02.005.0051	Indennita' e rimborso spese di trasporto per missioni nazionali prog."incremento prod.tartuficola"											
		3.464,98	129,28	0,00	3.594,26	0,00	0,00	0,00		3.594,26		
1.02.005.0052	Indennita' e rimb.spese di trasp.per missioni terr.nazionale progr.P.A.N.D.A. cons.e val.ris.genet.											
		442,69	56,47	0,00	499,16	433,96	0,00	433,96		65,20		

RENDICONTO FINANZIARIO SPESE - ESERCIZIO 2003

Parte A

CODICE	DESCRIZIONE	GESTIONE				DI				COMPETENZA				
		PREVISIONI		SOMME IMPEGNATE		DEFINITIVE		RIMASTE		DIFFERENZE		RISPETTO ALLE		
		INIZIALI	IN AUMENTO	IN DIMINUIZIONE	5 (7-4)	6 (4-7)	7 (4+5-6)	8	9 (10-8)	TOTALI	IMPEGNATI	10 (8+9)	11 (10-7)	IN -
1.02.005.0053	Indennita' e rimb. spese di tras.p. per missioni terr. nazionale programma P.A.N.D.A. lavorazioni	355,16	0,00	0,00	0,00	355,16	352,88	0,00	352,88					2,28
1.02.005.0054	Indennita' e rimb. spese di tras.p. per missioni terr. nazionale program. P.A.N.D.A. sensibilibita aree	1.803,81	0,00	0,00	0,00	1.803,81	666,02	0,00	666,02					1.137,79
1.02.005.0056	Indennita' e rimborso spese di trasporto per missioni nazionali programma "CANAPA"	0,00	1.508,89	0,00	0,00	1.508,89	0,00	0,00	0,00					1.508,89
1.02.005.0057	Indennita' e rimborso spese di trasporto per missioni in terr. nazionale Prog. ISPEL coll. piante trans	1.258,46	0,00	500,00	0,00	758,46	467,72	57,32	525,04					233,42

RENDICONTO FINANZIARIO SPESE - ESERCIZIO 2003

Parte B

CAPITOLO CODICE	G E S T I O N E D E I R E S I D U I P A S S I V I				G E S T I O N E D I C A S S A				TOTALE DEI RESIDUI PASSIVI AL TERMINE DELL'ESERCIZIO	
	RESIDUI ALL'INIZIO DELL'ESERCIZIO	PAGATI	RIMASTI DA PAGARE	V A R I A Z I O N I		PREVISIONI	PAGAMENTI	D I F F E R E N Z E R I S P E T T O A L L E P R E V I S I O N I		
				IN +	IN -			IN +		IN -
13	14	15 (16 - 14)	16 (14 + 15)	17 (16 - 13)	18 (13 - 16)	19	20	21 (20 - 19)	22 (19 - 20)	23 (9 + 15)
1.02.005.0053										
I.C.S. 53	0,00	0,00	0,00	0,00	0,00	355,16	352,88		2,28	0,00
1.02.005.0054										
I.C.S. 54	0,00	0,00	0,00	0,00	0,00	1.401,81	666,02		1.137,79	0,00
1.02.005.0056										
I.C.S. 56	220,00	0,00	0,00	0,00	-220,00	1.728,89	0,00		1.728,89	0,00
1.02.005.0057										
I.C.S. 57	0,00	0,00	0,00	0,00	0,00	758,46	667,72		290,74	51,32

RENDICONTO FINANZIARIO SPESE - ESERCIZIO 2003

Parte A

CODICE	DESCRIZIONE	G E S T I O N E						D I				C O M P E T E N Z A		
		INIZIALI 4	P R E V I S I O N I		DEFINITIVE 7 (4+5-6)	S O M M E I M P E G N A T E		RIMASTE DA PAGARE 9 (10-8)	TOTALI IMPEGNATI 10 (8+9)	D I F F E R E N Z E		IN - 12 (7-10)		
			IN AUMENTO 5 (7-4)	IN DIMINUZIONE 6 (4-7)		P A G A T E 8	R I M A S T E D A P A G A R E 9 (10-8)			I N +	R I S P E T T O A L L E P R E V I S I O N I			
													IN +	IN -
1.02.005.0063	Indennita' e rimborso spese di trasporto per missioni in terr.nazionale Cons.val.ris.suolo gest.acomp	11.861,32	0,00	0,00	11.861,32	181,66	0,00	181,66			11.679,66			
1.02.005.0065	Indennita' e rimb.spese di tras.per missioni terr.nazionale progr.P.A.N.D.A.nucleo operativo azoto	0,00	2,71	0,00	2,71	0,00	0,00	0,00			2,71			
1.02.005.0066	Indennita' e rimb.spese di tras.per missioni terr.nazionale progr.P.A.N.D.A.ricerche su erosione	584,52	0,00	0,00	584,52	584,52	0,00	584,52		0,00				
1.02.005.0068	Indennita' e rimb.spese di tras.per missioni terr.nazionale progr.P.A.N.D.A.Coordinamento	458,12	0,00	0,00	458,12	448,68	0,00	448,68			9,44			

RENDICONTO FINANZIARIO SPESE - ESERCIZIO 2003

Parte B

CAPITOLO CODICE	GESTIONE DEI RESIDUI PASSIVI				GESTIONE DI CASSA				TOTALE DEI RESIDUI PASSIVI AL TERMINE DELL'ESERCIZIO	
	RESIDUI ALL'INIZIO DELL'ESERCIZIO	PAGATI	RIMASTI DA PAGARE	VARIAZIONI		PREVISIONI	PAGAMENTI	DIFFERENZE RISPETTO ALLE PREVISIONI		
				IN +	IN -			IN +		IN -
13	14	15 (16 - 14)	16 (14 + 15)	17 (16 - 13)	18 (13 - 16)	19	20	21 (20 - 19)	22 (19 - 20)	23 (9 + 15)
1.02.005.0063										
I.C.S. 63	601,70	601,70	0,00	0,00	0,00	11.000,00	783,36		10.216,64	0,00
1.02.005.0065										
I.C.S. 65	0,00	0,00	0,00	0,00	0,00	2,71	0,00		2,71	0,00
1.02.005.0066										
I.C.S. 66	0,00	0,00	0,00	0,00	0,00	584,52	584,52		0,00	0,00
1.02.005.0068										
I.C.S. 68	0,00	0,00	0,00	0,00	0,00	458,12	448,68		9,44	0,00

RENDICONTO FINANZIARIO SPESE - ESERCIZIO 2003

Parte A

CAPITOLO	DESCRIZIONE	GESTIONE				DI				COMPETENZA		
		INIZIALI	PREVISIONI		DEFINITIVE	SOMME IMPEGNATE		RIMASTE DA PAGARE	TOTALI IMPEGNATI	DIFFERENZE RISPETTO ALLE PREVISIONI		
			IN AUMENTO	IN DIMINUZIONE		PAGATE	DA PAGARE			IN +	IN -	
CODICE		4	5 (7-4)	6 (4-7)	7 (4+5-6)	8	9 (10-8)	10 (8+9)	11 (10-7)	12 (7-10)		
1.02.005.0069	Indennita' e rimb.spese di trasp.per missioni terr.nazionale progr.P.A.N.D.A. sensibilita delle aree											
		2.122,73	0,00	0,00	2.122,73	1.833,02	0,00	1.833,02		289,71		
1.02.005.0072	Indennita' e rimborso spese di trasporto per missioni nazionali progr. Miglioramento genetico patata											
		6.714,00	2.370,49	0,00	9.084,49	382,77	266,05	648,82		8.435,67		
1.02.005.0073	Indennita' e rimb.spese di trasp.per missioni In terr.nazionale Progr."Inerimenti e tappeti erbosi"											
		0,00	948,21	0,00	948,21	861,60	0,00	861,60		86,61		
1.02.005.0076	Indennita' e rimb.spese di trasp.per missioni terr.nazionale progr.P.A.N.D.A. sensibilita delle aree											
		750,56	0,00	0,00	750,56	0,00	0,00	0,00		750,56		

RENDICONTO FINANZIARIO SPESE - ESERCIZIO 2003

Parte B

CAPITOLO CODICE	GESTIONE DEI RESIDUI PASSIVI				GESTIONE DI CASSA				TOTALE DEI RESIDUI PASSIVI AL TERMINE DELL'ESERCIZIO	
	RESIDUI ALL'INIZIO DELL'ESERCIZIO	PAGATI	RIMASTI DA PAGARE	VARIAZIONI		PREVISIONI	DIFFERENZE RISPETTO ALLE PREVISIONI			
				TOTALI	IN +		IN -	IN +		IN -
13	14	15 (16-14)	16 (14+15)	17 (16-13)	18 (13-16)	19	20	21 (20-19)	22 (19-20)	23 (9+15)
1.02.005.0069										
I.C.S. 69	353,58	92,52	0,00	92,52	0,00	2.426,31	1.925,54	550,77		0,00
1.02.005.0072										
I.C.S. 72	184,24	184,24	0,00	184,24	0,00	9.268,73	567,01	8.701,72		266,05
1.02.005.0073										
I.C.S. 73	602,27	602,27	0,00	602,27	0,00	1.550,48	1.463,87	86,61		0,00
1.02.005.0076										
I.C.S. 76	0,00	0,00	0,00	0,00	0,00	750,56	0,00	750,56		0,00

RENDICONTO FINANZIARIO SPESE - ESERCIZIO 2003

Parte A

CODICE	DESCRIZIONE	G E S T I O N E						D I			C O M P E T E N Z A		
		INIZIALI 4	P R E V I S I O N I		DEFINITIVE 7 (4+5-6)	PAGATE 8	RIMASTE DA PAGARE 9 (10-8)	TOTALI IMPEGNATI 10 (8+9)	D I F F E R E N Z E R I S P E T T O A L L E P R E V I S I O N I				
			IN AUMENTO 5 (7-4)	IN DIMINUZIONE 6 (4-7)					IN + 11 (10-7)	IN - 12 (7-10)			
1.02.005.0077	Indennita' e rimb. spese di trasp. per missioni terr. nazionale progr. P.A.N.D.A. reflui zootec. e biomas	688,92	6,88	0,00	695,80	0,00	685,05	0,00	685,05	10,75			
1.02.005.0078	Indennita' e rimborso spese trasporto missioni in territorio nazionale programma "MONCAPRI"	555,95	0,00	0,00	555,95	0,00	215,54	0,00	215,54	340,41			
1.02.005.0079	Indennita' e rimborso spese di trasporto per missioni in territorio nazionale Regione Piemonte	1.532,05	0,00	0,00	1.532,05	936,74	451,58	1.388,32	1.388,32	143,73			
1.02.005.0080	Indennita' e rimbor. spese di trasporto per missioni in terr.naz.prog.P.A.N.D.A.quantif f.densita radicali	514,94	5,00	0,00	519,94	501,01	0,00	501,01	501,01	18,93			

RENDICONTO FINANZIARIO SPESE - ESERCIZIO 2003

Parte B

CAPITOLO CODICE	GESTIONE DEI RESIDUI PASSIVI				GESTIONE DI CASSA				TOTALE DEI RESIDUI PASSIVI AL TERMINE DELL'ESERCIZIO		
	RESIDUI ALL'INIZIO DELL'ESERCIZIO	PAGATI	RIMASTI DA PAGARE	TOTALI	VARIAZIONI		PREVISIONI	PAGAMENTI		DIFFERENZE RISPETTO ALLE PREVISIONI	
					IN +	IN -				IN +	IN -
	13	14	15 (16-14)	16 (14+15)	17 (16-13)	18 (13-16)	19	20	21 (20-19)	22 (19-20)	23 (9+15)
1.02.005.0077											
I.C.S. 77	0.00	0.00	0.00	0.00	0.00	0.00	685.80	685.05		10.75	0.00
1.02.005.0078											
I.C.S. 78	0.00	0.00	0.00	0.00	0.00	0.00	555.95	215.54		340.41	0.00
1.02.005.0079											
I.C.S. 79	0.00	0.00	0.00	0.00	0.00	0.00	1.532.05	936.74		595.31	451.58
1.02.005.0080											
I.C.S. 80	0.00	0.00	0.00	0.00	0.00	0.00	519.94	501.01		18.93	0.00

RENDICONTO FINANZIARIO SPESE - ESERCIZIO 2003

Parte A

CODICE	DESCRIZIONE	GESTIONE				DI				COMPETENZA		
		INIZIALI	PREVISIONI		DEFINITIVE	SOMME IMPEGNATE		RIMASTE DA PAGARE	TOTALI IMPEGNATI	DIFFERENZE RISPETTO ALLE PREVISIONI		
			IN AUMENTO	IN DIMINUZIONE		PAGATE	IMPEGNATI			IN +	IN -	
4	5 (7-4)	6 (4-7)	7 (4+5-6)	8	9 (10-8)	10 (8+9)	11 (10-7)	12 (7-10)				
1.02.005.0081	Indennita' e rimborso spese di trasp. per missioni in territorio nazionale prog. Collezioni microorgan.	2.928,70	2.506,29	0,00	5.434,99	13,00	0,00	13,00				5.421,99
1.02.005.0082	Indennita' e rimborso spese di trasporto per missioni in terr. nazionale Conv. Amm. ne Prov. le di Siena	7.220,26	0,00	6.350,00	870,26	43,75	27,50	71,25				799,01
1.02.005.0083	Indennita' e rimborso spese di trasp. per missioni in territorio nazionale progetto "ATLAS"	801,42	0,00	0,00	801,42	0,00	0,00	0,00				801,42
1.02.005.0084	Indennita' e rimborso spese di trasporto per missioni nazionali Dip. Scienze Econ. Univ. Firenze AEMBAC	271,75	23,97	0,00	295,72	104,71	0,00	104,71				191,01

RENDICONTO FINANZIARIO SPESE - ESERCIZIO 2003

Parte B

CAPITOLO CODICE	GESTIONE DEI RESIDUI PASSIVI				GESTIONE DI CASSA				TOTALE DEI RESIDUI PASSIVI AL TERMINE DELL'ESERCIZIO	
	RESIDUI ALL'INIZIO DELL'ESERCIZIO	PAGATI	RIMASTI DA PAGARE	TOTALI	VARIAZIONI		PREVISIONI	DIFFERENZE RISPETTO ALLE PREVISIONI		
					IN +	IN -		IN +		IN -
13	14	15 (16 - 14)	16 (14 + 15)	17 (16 - 13)	18 (13 - 16)	19	20	21 (20 - 19)	22 (19 - 20)	23 (9 + 15)
1.02.005.0081										
I.C.S. B1	30.00	0.00	0.00	0.00	0.00	3.958.70	13.00	3.945.70		0.00
1.02.005.0082										
I.C.S. B2	0.00	0.00	0.00	0.00	0.00	870.26	43.75	826.51		27.50
1.02.005.0083										
I.C.S. B3	0.00	0.00	0.00	0.00	0.00	801.42	0.00	801.42		0.00
1.02.005.0084										
I.C.S. B4	0.00	0.00	0.00	0.00	0.00	295.72	104.71	191.01		0.00

RENDICONTO FINANZIARIO SPESE - ESERCIZIO 2003

CAPITOLO CODICE	GESTIONE DEI RESIDUI PASSIVI				GESTIONE DI CASSA				TOTALE DEI RESIDUI PASSIVI AL TERMINE DELL'ESERCIZIO		
	RESIDUI ALL'INIZIO DELL'ESERCIZIO	PAGATI	RIMASTI DA PAGARE	TOTALI	VARIAZIONI		PREVISIONI	DIFFERENZE RISPETTO ALLE PREVISIONI			
					IN +	IN -		IN +		IN -	
	13	14	15 (16 - 14)	16 (14 + 15)	17 (16 - 13)	18 (13 - 16)	19	20	21 (20 - 19)	22 (19 - 20)	23 (9 + 15)
1.02.005.0088											
I.C.S. 88	289,22	0,00	0,00	0,00	0,00	-289,22	289,22	0,00	0,00	289,22	0,00
1.02.005.0090											
I.C.S. 90	1,088,39	1,088,39	0,00	1,088,39	0,00	0,00	7,088,39	2,504,16	4,584,23		85,68
1.02.005.0163											
I.C.S. 163	0,00	0,00	0,00	0,00	0,00	0,00	5,262,97	807,85	4,455,12		55,00
1.02.005.0224											
I.C.S. 224	170,86	170,86	0,00	170,86	0,00	0,00	1,670,86	170,86	1,500,00		0,00

RENDICONTO FINANZIARIO SPESE - ESERCIZIO 2003

Parte A

CODICE	DESCRIZIONE	G E S T I O N E				D I				C O M P E T E N Z A		
		INIZIALI	P R E V I S I O N I		DEFINITIVE	PAGATE	RIMASTE DA PAGARE	TOTALI IMPEGNATI	D I F F E R E N Z E R I S P E T T O A L L E P R E V I S I O N I			
			IN AUMENTO	IN DIMINUZIONE					IN +	IN -		
	4	5 (7-4)	5 (4-7)	7 (4+5-6)	8	9 (10-8)	10 (8+9)	11 (10-7)	12 (7-10)			
1.02.005.0232	Indennità e rimborso spese di trasporto per missioni nazionali prog. RI.Selv.Italia Sott.3		6.900,00	0,00	6.900,00	0,00	0,00	0,00			6.900,00	
1.02.005.0236	Indennità e rimborso spese di trasporto per missioni nazionali prog. RI.Selv.Italia Sott. 4	0,00	2.901,00	0,00	2.901,00	175,93	0,00	175,93				2.725,07
1.02.005.0242	Indennità e rimborso spese di trasporto per missioni nazionali progetto INEA POM Risorse Idriche	162,30	0,00	0,00	162,30	112,64	0,00	112,64				49,66
1.02.005.0249	Indennità e rimborso spese di trasporto per missioni in terr.naz.Cons.val.ris.audio Coordinamento	6.499,04	0,00	0,00	6.499,04	2.438,86	272,27	2.711,13				3.787,91
	Totale V.E. 5	176.244,30	47.188,19	12.803,89	210.628,60	32.477,40	9.822,01	47.299,41				168.329,19

RENDICONTO FINANZIARIO SPESE - ESERCIZIO 2003

Parte B

CAPITOLO CODICE	GESTIONE DEI RESIDUI PASSIVI				GESTIONE DI CASSA				TOTALE DEI RESIDUI PASSIVI AL TERMINE DELL'ESERCIZIO	
	RESIDUI ALL'INIZIO DELL'ESERCIZIO	PAGATI	RIMASTI DA PAGARE	TOTALI	VARIAZIONI		PREVISIONI	DIFFERENZE RISPETTO ALLE PREVISIONI		
					IN +	IN -		IN +		IN -
13	14	15 (16 - 14)	16 (14 + 15)	17 (16 - 13)	18 (13 - 16)	19	20	21 (20 - 19)	22 (19 - 20)	23 (9 + 15)
1.02.005.0232										
I.C.S. 232	0.00	0.00	0.00	0.00	0.00	3.000.00	0.00	0.00	1.000.00	0.00
1.02.005.0236										
I.C.S. 236	603.59	603.59	0.00	603.59	0.00	2.601.59	779.52		1.824.07	0.00
1.02.005.0242										
I.C.S. 242	844.67	0.00	0.00	0.00	0.00	1.006.97	112.64		894.33	0.00
1.02.005.0249										
I.C.S. 249	0.00	0.00	0.00	0.00	0.00	6.439.04	2.438.86		4.060.18	272.27
I.V.E. 5	9.282.91	6.435.15	0.00	6.435.15	0.00	173.285.62	38.912.55		134.363.07	9.852.01

RENDICONTO FINANZIARIO SPESE - ESERCIZIO 2003

Parte A

CODICE	DESCRIZIONE	G E S T I O N E										C O M P E T E N Z A					
		I N I Z I A L I		P R E V I S I O N I		D E F I N I T I V E		P A G A T E		R I M A S T E		T O T A L I		D I F F E R E N Z E			
		4		5 (7 - 4)		6 (4 - 7)		7 (4 + 5 - 6)		8		9 (10 - 8)		10 (8 + 9)		11 (10 - 7)	
				I N A U M E N T O		I N D I M I N U Z I O N E						D A P A G A R E		I M P E G N A T I		I N -	
1.02.006	VOCE ECONOMICA 6 - Indennita' e rimborso spese di trasporto per missioni all'estero																
1.02.006.0000	VOCE ECONOMICA 6 - Indennita' e rimborso spese di trasporto per missioni all'estero																
		0,00	6.600,00	0,00	0,00	6.600,00	0,00	6.600,00	0,00	6.600,00	6.600,00	0,00	6.600,00	0,00			
1.02.006.0003	Indennita' e rimborso spese di trasporto per missioni all'estero Accordo di programma Regione Toscana																
		0,00	4.000,00	0,00	0,00	4.000,00	2.554,15	4.000,00	2.554,15	0,00	2.554,15	0,00	2.554,15	0,00			1.445,85
1.02.006.0033	Indennita' e rimborso spese di trasporto per missioni all'estero Cons.valor.ris.suolo degrad.fisica																
		4.625,29	0,00	0,00	0,00	4.625,29	0,00	4.625,29	0,00	4.625,29	4.625,29	0,00	4.625,29	0,00			
1.02.006.0034	Indennita' e rimborso spese di trasporto missioni all'estero prog. MISA Metodi innovativi rintr. OGM tutela biosicurezza e sicur. alim.																
		1.584,11	0,00	0,00	0,00	1.584,11	850,00	1.584,11	850,00	54,97	904,97		904,97				679,14

RENDICONTO FINANZIARIO SPESE - ESERCIZIO 2003

CAPITOLO CODICE	GESTIONE DEI RESIDUI PASSIVI				GESTIONE DI CASSA				TOTALE DEI RESIDUI PASSIVI AL TERMINE DELL'ESERCIZIO	
	RESIDUI ALL'INIZIO DELL'ESERCIZIO	PAGATI	RIMASTI DA PAGARE	VARIAZIONI		PREVISIONI	DIFFERENZE RISPETTO ALLE PREVISIONI			
				IN +	IN -		IN +	IN -		
13	14	15 (16 - 14)	16 (14 + 15)	17 (16 - 13)	18 (13 - 16)	19	20	21 (20 - 19)	22 (19 - 20)	23 (9 + 15)
1.02.006										
1.02.006.0000										
I.C.S. 0	0.00	0.00	0.00	0.00	0.00	6.600.00	0.00	0.00	6.600.00	6.600.00
1.02.006.0003										
I.C.S. 1	0.00	0.00	0.00	0.00	0.00	4.000.00	2.554.15	0.00	1.445.85	0.00
1.02.006.0033										
I.C.S. 31	0.00	0.00	0.00	0.00	0.00	4.625.29	0.00	0.00	4.625.29	4.625.29
1.02.006.0034										
I.C.S. 34	0.00	0.00	0.00	0.00	0.00	1.584.11	850.00	0.00	734.11	54.97

RENDICONTO FINANZIARIO SPESE - ESERCIZIO 2003

CAPITOLO CODICE	GESTIONE DEI RESIDUI PASSIVI				GESTIONE DI CASSA				TOTALE DEI RESIDUI PASSIVI AL TERMINE DELL'ESERCIZIO		
	RESIDUI ALL'INIZIO DELL'ESERCIZIO	PAGATI	RIMASTI DA PAGARE	TOTALI	VARIAZIONI		PREVISIONI	PAGAMENTI		DIFFERENZE RISPETTO ALLE PREVISIONI	
					IN +	IN -				IN +	IN -
13	14	15 (16 - 14)	16 (14 + 15)	17 (16 - 13)	18 (13 - 16)	19	20	21 (20 - 19)	22 (19 - 20)	23 (9 + 15)	
1.02.006.0042											
I.C.S. 42	1.237,86	0,00	0,00	0,00	-1.217,86	8.331,66	7.052,14		1.279,52	0,00	
1.02.006.0046											
I.C.S. 46	0,00	0,00	0,00	0,00	0,00	4.000,00	0,00		4.000,00	0,00	
1.02.006.0047											
I.C.S. 47	0,00	0,00	0,00	0,00	0,00	1.600,00	0,00		1.600,00	0,00	
1.02.006.0048											
I.C.S. 48	0,00	0,00	0,00	0,00	0,00	2.076,00	0,00		2.076,00	2.075,18	

RENDICONTO FINANZIARIO SPESE - ESERCIZIO 2003

Parte A

CAPITOLO	DESCRIZIONE	GESTIONE				DI				COMPETENZA		
		INIZIALI	PREVISIONI		DEFINITIVE	SOMME IMPEGNATE		RISPETTO ALLE PREVISIONI	IN +	IN -		
			IN AUMENTO	IN DIMINUZIONE		PAGATE	RIMASTE DA PAGARE				TOTALI IMPEGNATI	
CODICE		4	5 (7-4)	6 (4-7)	7 (4+5-6)	8	9 (10-8)	10 (8+9)	11 (10-7)	12 (7-10)		
1.02.006.0057	Indennità e rimborso spese di trasporto per missioni all'estero Prog.ISPESL colt.plante transgeniche											
		0,00	1.300,00	0,00	1.300,00	850,00	447,87	1.297,87		2,13		
1.02.006.0063	Indennità e rimborso spese di trasporto per missioni all'estero Cons.val.ris.stuolo gest. agr. accompat.											
		6.455,71	0,00	0,00	6.455,71	0,00	0,00	0,00		6.455,71		
1.02.006.0079	Indennità e rimborso spese di trasporto per missioni all'estero Regione Piemonte											
		5.015,95	1.177,72	0,00	6.193,67	237,00	3.295,30	3.532,30		2.661,37		
1.02.006.0082	Indennità e rimborso spese per missioni all'estero Convenzione Anim.ne Prov.le di Siena											
		0,00	5.600,00	0,00	5.600,00	5.585,71	0,00	5.585,71		14,29		

RENDICONTO FINANZIARIO SPESE - ESERCIZIO 2003

CAPITOLO CODICE	GESTIONE DEI RESIDUI PASSIVI				GESTIONE DI CASSA				TOTALE DEI RESIDUI PASSIVI AL TERMINE DELL'ESERCIZIO	
	RESIDUI ALL'INIZIO DELL'ESERCIZIO	PAGATI	RIMASTI DA PAGARE	TOTALI	VARIAZIONI		PREVISIONI	DIFFERENZE RISPETTO ALLE PREVISIONI		
					IN +	IN -		IN +		IN -
13	14	15 (16 - 14)	16 (14 + 15)	17 (16 - 13)	18 (13 - 16)	19	20	21 (20 - 19)	22 (19 - 20)	23 (9 + 15)
1.02.006.0057										
I.C.S. 87	0.00	0.00	0.00	0.00	0.00	1.300.00	850.00	450.00		447.87
1.02.006.0063										
I.C.S. 81	0.00	0.00	0.00	0.00	0.00	6.455.71	0.00	6.455.71		0.00
1.02.006.0079										
I.C.S. 78	1.237.86	1.237.86	0.00	1.237.86	0.00	7.431.53	1.474.86	5.956.67		1.295.10
1.02.006.0082										
I.C.S. 82	0.00	0.00	0.00	0.00	0.00	5.600.00	5.585.71	14.29		0.00

RENDICONTO FINANZIARIO SPESE - ESERCIZIO 2003

Parte A

CODICE	DESCRIZIONE	GESTIONE				DI				COMPETENZA		
		INIZIALI	PREVISIONI		DEFINITIVE	SOMME IMPEGNATE		RIMASTE DA PAGARE	TOTALI IMPEGNATI	DIFFERENZE RISPETTO ALLE PREVISIONI		
			IN AUMENTO	IN DIMINUZIONE		PAGATE	TOTALI			IN +	IN -	
		5 (7-4)	6 (4-7)	7 (4+5-6)	8	9 (10-8)	10 (8+9)	11 (10-7)	12 (7-10)			
1.02.006.0084	Indennita' e rimborso spese di trasporto per missioni all'estero Dipart.Scienze Econ.Univ.FI AEMBAC	2.090,18	0,00	2.640,18	1.142,74	1.484,94	2.627,68				12,50	
1.02.006.0249	Indennita' e rimb. spese di trasporto per missioni all'estero Cons.valorizz.teoria suolo Coordinam.	11.168,01	0,00	11.168,01	0,00	2.453,63	2.453,63				8.714,38	
	Totale V.E. 6	33.833,05	39.103,72	72.935,77	18.271,74	21.037,18	39.308,92				33.627,85	
1.02.008	VOCE ECONOMICA 8 - Oneri previdenziali ed assistenziali a carico dell'Ente											
1.02.008.0000	VOCE ECONOMICA 8 - Oneri previdenziali ed assistenziali a carico dell'Ente	37.055,00	10.000,00	47.055,00	17.177,89	16.971,14	34.149,03				12.805,97	

RENDICONTO FINANZIARIO SPESE - ESERCIZIO 2003

CAPITOLO CODICE	GESTIONE DEI RESIDUI PASSIVI				GESTIONE DI CASSA				TOTALE DEI RESIDUI PASSIVI AL TERMINE DELL'ESERCIZIO	
	RESIDUI ALL'INIZIO DELL'ESERCIZIO	PAGATI	RIMASTI DA PAGARE	TOTALI	VARIAZIONI		PREVISIONI	DIFFERENZE RISPETTO ALLE PREVISIONI		
					IN +	IN -		IN +		IN -
13	14	15 (16 - 14)	16 (14 + 15)	17 (16 - 13)	18 (13 - 16)	19	20	21 (20 - 19)	22 (19 - 20)	23 (9 + 15)
1.02.006.0084										
I.C.S. 24	0.00	0.00	0.00	0.00	0.00	2.640.18	1.142.74	1.497.44		1.484.94
1.02.006.0249										
I.C.S. 249	0.00	0.00	0.00	0.00	0.00	11.168.01	0.00	11.168.01		2.451.63
I.V.E. 6	2.415.72	1.237.86	0.00	1.237.86	-1.237.86	69.412.49	19.509.50	49.902.99		21.037.18
1.02.008										
1.02.008.0000										
I.C.S. 0	25.701.41	11.739.29	7.392.86	19.112.15	0.00	72.568.37	28.917.18	43.651.19		24.364.00

RENDICONTO FINANZIARIO SPESE - ESERCIZIO 2003

Parte A

CODICE	DESCRIZIONE	G E S T I O N E						D I				C O M P E T E N Z A		
		INIZIALI	P R E V I S I O N I		DEFINITIVE	S O M M E I M P E G N A T E		PAGATE	RIMASTE DA PAGARE	TOTALI IMPEGNATI	D I F F E R E N Z E R I S P E T T O A L L E P R E V I S I O N I			
			IN AUMENTO	IN DIMINUZIONE		7 (4 + 5 - 6)	8				9 (10 - 8)	10 (8 + 9)	IN +	IN -
1.02.008.0003	Oneri previdenziali ed assistenziali a carico dell'Ente Accordo programma Regione Toscana	4	5 (7 - 4)	6 (4 - 7)	7 (4 + 5 - 6)	8	9 (10 - 8)	10 (8 + 9)	11 (10 - 7)	12 (7 - 10)				
		2.458,00	0,00	0,00	2.458,00	353,97	801,36	1.155,33					1.302,67	
1.02.008.0033	Oneri previdenziali ed assistenziali a carico dell'Ente Cons.valoriz.risorsa suolo degradaz fisica													
		4.172,76	500,00	0,00	4.672,76	944,77	1.821,03	2.765,80					1.906,96	
1.02.008.0034	Oneri previdenziali ed assistenziali a carico dell'Ente prog.MISA Metodi innovativi rintr.OGM tutela biosicurezza e sicurezza alimentare													
		151,71	0,00	0,00	151,71	0,00	0,00	0,00					151,71	
1.02.008.0035	Oneri previdenziali ed assistenziali a carico dell'Ente prog.Min.Istruz.Univ.e Ric.studio suolo, siti e produz.olio qualita'													
		8.469,00	0,00	0,00	8.469,00	330,93	4.049,09	4.380,07					4.088,98	

RENDICONTO FINANZIARIO SPESE - ESERCIZIO 2003

Parte B

CAPITOLO CODICE	GESTIONE DEI RESIDUI PASSIVI				GESTIONE DI CASSA				TOTALE DEI RESIDUI PASSIVI AL TERMINE DELL'ESERCIZIO	
	RESIDUI ALL'INIZIO DELL'ESERCIZIO	PAGATI	RIMASTI DA PAGARE	TOTALI	VARIAZIONI		PREVISIONI	DIFFERENZE RISPETTO ALLE PREVISIONI		
					IN +	IN -		IN +		IN -
13	14	15 (16 - 14)	16 (14 + 15)	17 (16 - 13)	18 (13 - 16)	19	20	21 (20 - 19)	22 (19 - 20)	23 (9 + 15)
1.02.008.0003										
I.C.S.1	70,42	279,19	0,00	279,19	208,97	0,00	611,16		2.019,97	801,16
1.02.008.0033										
I.C.S.11	1.961,20	2.053,95	0,00	2.053,95	90,75	0,00	2.998,72		3.637,24	1.821,03
1.02.008.0034										
I.C.S.14	1.948,47	1.474,76	2.471,71	3.948,47	0,00	0,00	1.474,76		1.525,24	2.471,71
1.02.008.0035										
I.C.S.15	1.045,00	555,27	489,73	1.045,00	0,00	0,00	885,20		4.111,80	4.518,82

RENDICONTO FINANZIARIO SPESE - ESERCIZIO 2003

Parte A

CAPITOLO	DESCRIZIONE	GESTIONE						DI			COMPETENZA		
		INIZIALI	PREVISIONI		DEFINITIVE	SOMME IMPEGNATE		PAGATE	RIMASTE DA PAGARE	TOTALI IMPEGNATI	DIFFERENZE RISPETTO ALLE PREVISIONI		
			IN AUMENTO	IN DIMINUZIONE		7 (4+5-6)	8				9 (10-8)	10 (8+9)	IN +
CODICE		4	5 (7-4)	6 (4-7)	7 (4+5-6)	8	9 (10-8)	10 (8+9)	11 (10-7)	12 (7-10)			
1.02.008.0037	Oneri prev. ed ass. il a carico dell'Ente progetto ambito attribuz. strum. formaz. scientif. avanzata c/o IRSA												
		13.140,06	0,00	0,00	13.140,06	882,48	12.257,58	13.140,06		0,00			
1.02.008.0039	Oneri previdenziali ed assistenziali a carico dell'Ente prog. Parsifal biomasse da rifiuto proc. avanz. di recupero sostenib. imp. fertilizz.												
		3.687,01	2.000,00	0,00	5.687,01	992,61	4.447,41	5.440,02				246,99	
1.02.008.0040	Oneri previdenziali ed assistenziali a carico dell'Ente prog. ric. ISPESL valutaz. e gest. rischio in siti inquinati da idrocarburi												
		3.363,00	800,00	0,00	4.163,00	635,92	3.326,08	3.962,00				201,00	
1.02.008.0041	Oneri previdenziali ed assistenziali a carico dell'Ente Convenz. PRAL prog. Fitrimedio Indeg. imp. piante micropropagate												
		649,00	0,00	0,00	649,00	203,37	239,63	443,00				206,00	

RENDICONTO FINANZIARIO SPESE - ESERCIZIO 2003

CAPITOLO CODICE	GESTIONE DEI RESIDUI PASSIVI				GESTIONE DI CASSA				TOTALE DEI RESIDUI PASSIVI AL TERMINE DELL'ESERCIZIO		
	RESIDUI ALL'INIZIO DELL'ESERCIZIO	PAGATI	RIMASTI DA PAGARE	TOTALI	VARIAZIONI		PREVISIONI	PAGAMENTI		DIFFERENZE RISPETTO ALLE PREVISIONI	
					IN +	IN -				IN +	IN -
	13	14	15 (16 - 14)	16 (14 + 15)	17 (16 - 13)	18 (13 - 16)	19	20	21 (20 - 19)	22 (19 - 20)	23 (9 + 15)
1.02.008.0037											
I.C.S. 37	0.00	0.00	0.00	0.00	0.00	0.00	5.000.00	882.48		4.117.52	12.257.58
1.02.008.0039											
I.C.S. 38	4.518.01	1.283.29	3.234.72	4.518.01	0.00	0.00	5.500.00	2.275.90		3.224.10	7.682.11
1.02.008.0040											
I.C.S. 40	649.00	609.29	39.71	649.00	0.00	0.00	3.800.00	1.245.21		2.554.79	3.165.79
1.02.008.0041											
I.C.S. 41	0.00	0.00	0.00	0.00	0.00	0.00	649.00	203.37		445.63	219.63

RENDICONTO FINANZIARIO SPESE - ESERCIZIO 2003

Parte A

CAPITOLO	DESCRIZIONE	GESTIONE						COMPETENZA			
		PREVISIONI		DI		SOMME IMPEGNATE		DIFFERENZE RISPETTO ALLE PREVISIONI			
		INIZIALI	IN AUMENTO	IN DIMINUIZIONE	DEFINITIVE	PAGATE	RIMASTE DA PAGARE	TOTALI IMPEGNATI	IN +	IN -	
4	5 (7-4)	6 (4-7)	7 (4+5-6)	8	9 (10-8)	10 (8+9)	11 (10-7)	12 (7-10)			
1.02.008.0042	Oneri previdenziali ed assistenziali a carico dell'Ente Cons.val.ris.suolo cap.accum.sost.organtica	6.363,11	0,00	0,00	6.363,11	551,42	4.813,55			1.549,56	
1.02.008.0043	Oneri prev.li ed ass.li a carico dell'Ente prog Ministero Ambiente e Tutela Territorio realizzazione Atlante Nazionale aree sogg.desertif.	0,00	0,00	0,00	0,00	0,00	0,00			0,00	
1.02.008.0044	Oneri previdenziali ed assistenziali a carico dell'Ente prog.definiz.mod.individ.zone a rischio febbre catarrale ovini	1.460,00	0,00	0,00	1.460,00	0,00	0,00			1.460,00	
1.02.008.0045	Oneri previdenziali ed assistenziali a carico dell'Ente Conv.Reg.Lazio realizz.carta suoit	2.920,00	0,00	0,00	2.920,00	330,93	2.589,07			0,00	

RENDICONTO FINANZIARIO SPESE - ESERCIZIO 2003

CAPITOLO CODICE	GESTIONE DEI RESIDUI PASSIVI				GESTIONE DI CASSA				TOTALE DEI RESIDUI PASSIVI AL TERMINE DELL'ESERCIZIO		
	RESIDUI ALL'INIZIO DELL'ESERCIZIO	PAGATI	RIMASTI DA PAGARE	TOTALI	VARIAZIONI		PREVISIONI	PAGAMENTI		DIFFERENZE RISPETTO ALLE PREVISIONI	
					IN +	IN -				IN +	IN -
	13	14	15 (16 - 14)	16 (14 + 15)	17 (16 - 13)	18 (13 - 16)	19	20	21 (20 - 19)	22 (19 - 20)	23 (9 + 15)
1.02.008.0042											
I.C.S. 42	1.126,07	1.208,26	0,00	1.208,26	78,19	0,00	5.000,00	1.755,68	3.244,32		4.262,13
1.02.008.0043											
I.C.S. 43	1.229,00	1.212,27	110,31	1.322,58	93,58	0,00	1.229,00	1.212,27	16,31		110,31
1.02.008.0044											
I.C.S. 44	0,00	0,00	0,00	0,00	0,00	0,00	1.460,00	0,00	1.460,00		0,00
1.02.008.0045											
I.C.S. 45	0,00	0,00	0,00	0,00	0,00	0,00	1.460,00	330,33	1.069,07		2.389,07

RENDICONTO FINANZIARIO SPESE - ESERCIZIO 2003

Parte A

CAPITOLO	DESCRIZIONE	GESTIONE						COMPETENZA					
		PREVISIONI		DEFINITIVE		SOMME IMPEGNATE		DIFFERENZE RISPETTO ALLE PREVISIONI					
		INIZIALI	IN AUMENTO	IN DIMINUZIONE	PAGATE	RIMASTE DA PAGARE	TOTALI IMPEGNATI	IN +	IN -				
4	5 (7-4)	6 (4-7)	7 (4+5-6)	8	9 (10-8)	10 (8+9)	11 (10-7)	12 (7-10)					
1.02.008.0046	Oneri previdenziali ed assistenziali a carico dell'Ente prog. def.in.metodolog. e modelli integrali determ.dinam.bil.lidrico	0,00	3.440,56	0,00	3.440,56	0,00	0,00	0,00	0,00	0,00	0,00	3.440,56	
1.02.008.0047	Oneri previdenziali ed assistenziali a carico dell'Ente prog.studio suoli all'ospino Raecino produzione fenticchia												
1.02.008.0048	Oneri previdenziali ed assistenziali a carico dell'Ente progetto di sviluppo della tartuficoltura in Sicilia	0,00	3.885,00	0,00	3.885,00	0,00	0,00	0,00	0,00	0,00	0,00	3.885,00	
1.02.008.0051	Oneri previdenziali ed assistenziali a carico dell'Ente su prog. "Incremento produzione tartuficola"	0,00	70,00	0,00	70,00	0,00	68,71	0,00	0,00	68,71	0,00	1,29	
		0,00	0,00	0,00	0,00	0,00	0,00	0,00	0,00	0,00	0,00	0,00	

RENDICONTO FINANZIARIO SPESE - ESERCIZIO 2003

Parte B

CAPITOLO CODICE	GESTIONE DEI RESIDUI PASSIVI				GESTIONE DI CASSA				TOTALE DEI RESIDUI PASSIVI AL TERMINE DELL'ESERCIZIO	
	RESIDUI ALL'INIZIO DELL'ESERCIZIO	PAGATI	RIMASTI DA PAGARE	TOTALI	VARIAZIONI		DIFFERENZE RISPETTO ALLE PREVISIONI			
					IN +	IN -	IN +	IN -		
13	14	15 (16 - 14)	16 (14 + 15)	17 (16 - 13)	18 (13 - 16)	19	20	21 (20 - 19)	22 (19 - 20)	23 (9 + 15)
1.02.008.0046										
I.C.S. 46	0.00	0.00	0.00	0.00	0.00	1.000.00	0.00	0.00	1.000.00	0.00
1.02.008.0047										
I.C.S. 47	0.00	0.00	0.00	0.00	0.00	2.000.00	0.00	0.00	2.000.00	0.00
1.02.008.0048										
I.C.S. 48	0.00	0.00	0.00	0.00	0.00	70.00	0.00	0.00	70.00	68.71
1.02.008.0051										
I.C.S. 51	69.30	69.30	0.00	69.30	0.00	69.30	69.30	0.00	0.00	0.00

RENDICONTO FINANZIARIO SPESE - ESERCIZIO 2003

Parte A

CODICE	C A P I T O L O	DESCRIZIONE	G E S T I O N E				D I				C O M P E T E N Z A		
			INIZIALI	P R E V I S I O N I		DEFINITIVE	S O M M E I M P E G N A T E		RIMASTE DA PAGARE	TOTALI IMPEGNATI	D I F F E R E N Z E R I S P E T T O A L L E P R E V I S I O N I		
				IN AUMENTO	IN DIMINUZIONE		PAGATE	DA PAGARE			IN +	IN -	
			4	5 (7 - 4)	6 (4 - 7)	7 (4 + 5 - 6)	8	9 (10 - 8)	10 (8 + 9)	11 (10 - 7)	12 (7 - 10)		
1.02.008.0056		Oneri previdenziali ed assistenziali a carico dell'Ente su programma "CANAPA"											
			0,00	0,00	0,00	0,00	0,00	0,00	0,00	0,00	0,00		
1.02.008.0057		Oneri previdenziali ed assistenziali a carico dell'Ente prog. SPESL coltivaz. piante transg. micr.											
			0,00	70,00	0,00	70,00	0,00	66,04	66,04			3,96	
1.02.008.0058		Oneri previdenz. ed assistenziali a carico dell'Ente Cranfield University per aggiornamento database georeferenziato dei suoli d'Europa											
			0,00	725,00	0,00	725,00	0,00	0,00	0,00			725,00	
1.02.008.0063		Oneri previdenziali ed assistenziali a carico dell'Ente cons. val. risorsa suolo geat. agr. ecocompat.											
			2.985,29	0,00	0,00	2.985,29	551,42	2.368,58	2.920,00			65,29	

RENDICONTO FINANZIARIO SPESE - ESERCIZIO 2003

CAPITOLO CODICE	G E S T I O N E D E I R E S I D U I P A S S I V I				G E S T I O N E D I C A S S A				TOTALE DEI RESIDUI PASSIVI AL TERMINE DELL'ESERCIZIO		
	RESIDUI ALL'INIZIO DELL'ESERCIZIO	PAGATI	RIMASTI DA PAGARE	TOTALI	V A R I A Z I O N I		PREVISIONI	PAGAMENTI		D I F F E R E N Z E R I S P E T T O A L L E P R E V I S I O N I	
					IN +	IN -				IN +	IN -
	13	14	15 (16 - 14)	16 (14 + 15)	17 (16 - 13)	18 (13 - 16)	19	20	21 (20 - 19)	22 (19 - 20)	23 (9 + 15)
1.02.008.0056											
I.C.S. 56	80,05	80,05	0,00	80,05	0,00	0,00	80,05	80,05	0,00	0,00	0,00
1.02.008.0057											
I.C.S. 57	922,22	424,80	118,24	543,04	0,00	-379,18	992,22	424,80	567,42		184,28
1.02.008.0058											
I.C.S. 58	0,00	0,00	0,00	0,00	0,00	0,00	500,00	0,00	500,00		0,00
1.02.008.0063											
I.C.S. 63	716,35	755,71	0,00	755,71	19,42	0,00	3.101,93	1.307,19	1.794,74		2.368,58

RENDICONTO FINANZIARIO SPESE - ESERCIZIO 2003

Parte B

CAPITOLO CODICE	GESTIONE DEI RESIDUI PASSIVI				GESTIONE DI CASSA				TOTALE DEI RESIDUI PASSIVI AL TERMINE DELL'ESERCIZIO		
	RESIDUI ALL'INIZIO DELL'ESERCIZIO	PAGATI	RIMASTI DA PAGARE	TOTALI	VARIAZIONI		PREVISIONI	PAGAMENTI		DIFFERENZE RISPETTO ALLE PREVISIONI	
					IN +	IN -				IN +	IN -
	13	14	15 (16 - 14)	16 (14 + 15)	17 (16 - 13)	18 (13 - 16)	19	20	21 (20 - 19)	22 (19 - 20)	23 (9 + 15)
1.02.008.0068											
I.C.S. 68	20.29	20.29	0.00	20.29	0.00	0.00	20.29	20.29	0.00	0.00	0.00
1.02.008.0070											
I.C.S. 70	0.00	0.00	0.00	0.00	0.00	0.00	398.19	82.94		315.25	315.05
1.02.008.0072											
I.C.S. 72	888.09	600.30	287.79	888.09	0.00	0.00	1.036.09	600.30		2.435.79	1.575.79
1.02.008.0074											
I.C.S. 74	1.450.08	1.372.75	77.33	1.450.08	0.00	0.00	1.450.08	1.372.75		27.33	17.33

RENDICONTO FINANZIARIO SPESE - ESERCIZIO 2003

CAPITOLO CODICE	GESTIONE DEI RESIDUI PASSIVI				GESTIONE DI CASSA				TOTALE DEI RESIDUI PASSIVI AL TERMINE DELL'ESERCIZIO	
	RESIDUI ALL'INIZIO DELL'ESERCIZIO	PAGATI	RIMASTI DA PAGARE	TOTALI	VARIAZIONI		PREVISIONI	DIFFERENZE RISPETTO ALLE PREVISIONI		
					IN +	IN -		IN +		IN -
13	14	15 (16 - 14)	16 (14 + 15)	17 (16 + 13)	18 (13 - 16)	19	20	21 (20 - 19)	22 (19 - 20)	23 (9 + 15)
I.C.S. 84	68.36	68.36	0.00	68.36	0.00	0.00	207.55		332.45	229.11
1.02.008.0089										
I.C.S. 88	51.55	51.55	0.00	51.55	0.00	51.55	51.55		0.00	0.00
1.02.008.0163										
I.C.S. 183	1.455.50	1.535.30	0.00	1.535.30	79.80	0.00	2.638.14		4.672.37	4.737.16
1.02.008.0232										
I.C.S. 232	0.00	0.00	0.00	0.00	0.00	200.00	0.00		200.00	0.00
1.02.008.0242										
I.C.S. 242	133.32	133.32	0.00	133.32	0.00	133.32	133.32		0.00	0.00

RENDICONTO FINANZIARIO SPESE - ESERCIZIO 2003

Parte A

CODICE	DESCRIZIONE	G E S T I O N E						D I			C O M P E T E N Z A		
		INIZIALI	P R E V I S I O N I		DEFINITIVE	S O M M E I M P E G N A T E		RIMASTE DA PAGARE	TOTALI IMPEGNATI	D I F F E R E N Z E R I S P E T T O A L L E P R E V I S I O N I			
			IN AUMENTO	IN DIMINUZIONE		PAGATE	TOTALI			IN +	IN -		
4	5 (7 - 4)	6 (4 - 7)	7 (4 + 5 - 6)	8	9 (10 - 8)	10 (8 + 9)	11 (10 - 7)	12 (7 - 10)					
1.02.008.0249	Oneri previdenziali ed assistenziali a carico dell'Ente Cons. valoriz. risorsa suolo Coordinamento			0,00	3 773,81	2.091,74	378,18	2.469,92			1 303,89		
	Totale V.E. 8	98.946,33	25 104,17	0,00	124.050,50	62.711,54	24.658,86	87.370,40			36.680,10		
1.02.010	VOCE ECONOMICA 10 - Corsi per il personale e partecipazione alle spese per corsi indetti da Enti,Istituz.Amm.zioni varie												
1.02.010.0000	VOCE ECONOMICA 10 - Corsi per il personale e partecipazione alle spese per corsi indetti da Enti,Istituz.Amm.zioni varie												
		2.746,85	0,00	0,00	2.746,85	0,00	0,00	0,00			2 746,85		
1.02.010.0003	Corsi per il personale e partecipazione alle spese per corsi ind.da Enti, Ist.Amm. Regione Toscana												
		0,00	0,00	0,00	0,00	0,00	0,00	0,00			0,00		
	Totale V.E. 10	2.746,85	0,00	0,00	2 746,85	0,00	0,00	0,00			2 746,85		

RENDICONTO FINANZIARIO SPESE - ESERCIZIO 2003

Parte B

CAPITOLO CODICE	GESTIONE DEI RESIDUI PASSIVI				GESTIONE DI CASSA				TOTALE DEI RESIDUI PASSIVI AL TERMINE DELL'ESERCIZIO	
	RESIDUI ALL'INIZIO DELL'ESERCIZIO	PAGATI	RIMASTI DA PAGARE	VARIAZIONI		PREVISIONI	PAGAMENTI	DIFFERENZE RISPETTO ALLE PREVISIONI		
				IN +	IN -			IN +		IN -
13	14	15 (16 - 14)	16 (14 + 15)	17 (16 - 13)	18 (13 - 16)	19	20	21 (20 - 19)	22 (19 - 20)	23 (9 + 15)
1.02.008.0249										
I.C.S. 249	1.080,64	566,04	514,60	1.080,64	0,00	0,00	944,22	1.910,21		2.606,34
I.V.E. 1	47.651,45	26.286,34	14.910,10	41.206,44	590,71	-7.037,72	50.955,20	90.717,20		77.621,64
1.02.010										
1.02.010.0000										
I.C.S. 0	4.255,94	0,00	0,00	0,00	0,00	-4.255,94	7.002,79	7.002,79		0,00
1.02.010.0003										
I.C.S. 3	371,85	0,00	0,00	0,00	0,00	-371,85	0,00	371,85		0,00
I.V.E. 10	4.627,79	0,00	0,00	0,00	0,00	-4.627,79	7.374,64	7.374,64		0,00

RENDICONTO FINANZIARIO SPESE - ESERCIZIO 2003

Parte A

CODICE	DESCRIZIONE	G E S T I O N E						D I				C O M P E T E N Z A	
		INIZIALI	P R E V I S I O N I		DEFINITIVE	S O M M E I M P E G N A T E		D I F F E R E N Z E R I S P E T T O A L L E P R E V I S I O N I					
			IN AUMENTO	IN DIMINUZIONE		PAGATE	RIMASTE DA PAGARE	TOTALI IMPEGNATI	IN +	IN -			
		4	5 (7-4)	6 (4-7)	7 (4+5-6)	8	9 (10-8)	10 (8+9)	11 (10-7)	12 (7-10)			
1.02.013	VOCE ECONOMICA 13 - Fondo per il miglioramento dell'efficienza per il personale impieg.non di ruolo ex art.41 DPR 411/76												
1.02.013 0000	VOCE ECONOMICA 13 - Fondo per il miglioramento dell'efficienza per il personale impieg.non di ruolo ex art.41 DPR 411/76	8.192,00	0,00	0,00	8.192,00	8.192,00	0,00	8.192,00	0,00				
	Totale V.E. 13	8.192,00	0,00	0,00	8.192,00	8.192,00	0,00	8.192,00	0,00				
1.02.014	VOCE ECONOMICA 14 - Personale non di ruolo ex art. 41 DPR 411/76 - Trattamenti accessori C.C.N.L.												
1.02.014.0000	VOCE ECONOMICA 14 - Personale non di ruolo ex art. 41 DPR 411/76 - Trattamenti accessori C.C.N.L.	1.032,92	0,00	0,00	1.032,92	0,00	464,88	0,00	464,88				568,04
	Totale V.E. 14	1.032,92	0,00	0,00	1.032,92	0,00	464,88	0,00	464,88				568,04

RENDICONTO FINANZIARIO SPESE - ESERCIZIO 2003

CAPITOLO CODICE	GESTIONE DEI RESIDUI PASSIVI				GESTIONE DI CASSA				TOTALE DEI RESIDUI PASSIVI AL TERMINE DELL'ESERCIZIO	
	RESIDUI ALL'INIZIO DELL'ESERCIZIO	PAGATI	RIMASTI DA PAGARE	VARIAZIONI		PREVISIONI	DIFFERENZE RISPETTO ALLE PREVISIONI			
				TOTALI	IN + 17 (16 - 13)		IN - 18 (13 - 16)	PAGAMENTI		IN + 21 (20 - 19)
13	14	15 (16 - 14)	16 (14 + 15)	17 (16 - 13)	18 (13 - 16)	19	20	21 (20 - 19)	22 (19 - 20)	23 (9 + 15)
1.02.013										
1.02.013.0000										
I.C.S.0	0.00	0.00	0.00	0.00	0.00	0.00	0.00	0.00	0.00	0.00
I.V.F.13	0.00	0.00	0.00	0.00	0.00	0.00	0.00	0.00	0.00	0.00
1.02.014										
1.02.014.0000										
I.C.S.0	929.69	464.88	464.81	929.69	0.00	1.962.61	464.88	1.497.71	1.497.71	929.69
I.V.F.14	929.69	464.88	464.81	929.69	0.00	1.962.61	464.88	1.497.71	1.497.71	929.69

RENDICONTO FINANZIARIO SPESE - ESERCIZIO 2003

CAPITOLO CODICE	GESTIONE DEI RESIDUI PASSIVI				GESTIONE DI CASSA				TOTALE DEI RESIDUI PASSIVI AL TERMINE DELL'ESERCIZIO		
	RESIDUI ALL'INIZIO DELL'ESERCIZIO	PAGATI	RIMASTI DA PAGARE	TOTALI	VARIAZIONI		PREVISIONI	PAGAMENTI		DIFFERENZE RISPETTO ALLE PREVISIONI	
					IN +	IN -				IN +	IN -
1.02.016	13	14	15 (16 - 14)	16 (14 + 15)	17 (16 - 13)	18 (13 - 16)	19	20	21 (20 - 19)	22 (19 - 20)	23 (9 + 15)
1.02.016.0003											
I.C.S. 1	1.368,72	900,00	0,00	900,00	0,00	-468,72	1.368,72	900,00		468,72	0,00
1.02.016.0033											
I.C.S. 31	20.024,42	21.001,68	0,00	21.001,68	877,26	0,00	63.206,15	15.171,20		28.032,95	14.689,12
1.02.016.0034											
I.C.S. 34	19.440,10	14.171,40	25.268,70	39.440,10	0,00	0,00	14.000,00	14.171,40	171,40		25.268,70

Parte A

RENDICONTO FINANZIARIO SPESE - ESERCIZIO 2003

CODICE	DESCRIZIONE	G E S T I O N E						C O M P E T E N Z A					
		P R E V I S I O N I		D I		S O M M E I M P E G N A T E			D I F F E R E N Z E R I S P E T T O A L L E P R E V I S I O N I				
		INIZIALI	IN AUMENTO	IN DIMINUIZIONE	DEFINITIVE	PAGATE	RIMASTE DA PAGARE	TOTALI IMPEGNATI	IN +	IN -			
4	5 (7-4)	6 (4-7)	7 (4+5-6)	8	9 (10-8)	10 (8+9)	11 (10-7)	12 (7-10)					
1.02.016.0035	Assegni collabor. attiv. ric. art. 51.6 legge 449/97 D.M. Murat 11/02/98 prog. Min. Istruz., Univ. e Ric. studio suolo, siti e produzioni qualità												
		42.101,10	0,00	0,00	42.101,10	4.723,80	37.377,30	42.101,10	0,00				
1.02.016.0037	Assegni collabor. attiv. ric. art. 51.6 legge 449/97 D.M. Murat 11/02/98 progetto ambito attribuz. strum. formaz. scientif. avanzate c/o IRSA												
		126.303,30	0,00	0,00	126.303,30	12.990,45	113.312,85	126.303,30	0,00				
1.02.016.0039	Assegni collaborazione attiv. ricerca art. 51.6 legge 449/97 D.M. Murat 11/02/98 prog. Parsifal biomasse da rifiuto proc. avanz. di recupero												
		39.440,10	2.700,00	0,00	42.140,10	10.628,55	31.472,55	42.101,10				39,00	
1.02.016.0040	Assegni collabor. attiv. ric. art. 51.6 legge 449/97 D.M. Murat 11/02/98 prog. ric. ISPESL. valutaz. gest. rischio in siti inquinati idrocarb.												
		28.067,40	0,00	0,00	28.067,40	4.723,80	23.343,60	28.067,40	0,00				

RENDICONTO FINANZIARIO SPESE - ESERCIZIO 2003

Parte B

CAPITOLO CODICE	GESTIONE DEI RESIDUI PASSIVI				GESTIONE DI CASSA			TOTALE DEI RESIDUI PASSIVI AL TERMINE DELL'ESERCIZIO		
	RESIDUI ALL'INIZIO DELL'ESERCIZIO	PAGATI	RIMASTI DA PAGARE	VARIAZIONI		PREVISIONI	PAGAMENTI		DIFFERENZE RISPETTO ALLE PREVISIONI	
				IN +	IN -				IN +	IN -
13	14	15 (16 - 14)	16 (14 + 15)	17 (16 - 13)	18 (13 - 16)	19	20	21 (20 - 19)	22 (19 - 20)	23 (9 + 15)
1.02.016.0035										
I.C.S. 35	0.00	0.00	0.00	0.00	0.00	14.200.00	4.721.80		9.476.20	37.177.10
1.02.016.0037										
I.C.S. 37	0.00	0.00	0.00	0.00	0.00	43.000.00	12.990.45		30.009.55	111.312.85
1.02.016.0039										
I.C.S. 39	39.440.10	7.085.70	32.354.40	39.440.10	0.00	16.700.00	17.714.25	1.014.25		63.826.95
1.02.016.0040										
I.C.S. 40	0.00	0.00	0.00	0.00	0.00	14.200.00	4.721.80		9.476.20	21.341.60

RENDICONTO FINANZIARIO SPESE - ESERCIZIO 2003

Parte A

CODICE	DESCRIZIONE	G E S T I O N E				D I				C O M P E T E N Z A		
		INIZIALI	P R E V I S I O N I		DEFINITIVE	S O M M E I M P E G N A T E		RIMASTE DA PAGARE	TOTALI IMPEGNATI	D I F F E R E N Z E R I S P E T T O A L L E P R E V I S I O N I		
			IN AUMENTO	IN DIMINUZIONE		PAGATE	IMPEGNATI			IN +	IN -	
4	5 (7 - 4)	6 (4 - 7)	7 (4 + 5 - 6)	8	9 (10 - 8)	10 (8 + 9)	11 (10 - 7)	12 (7 - 10)				
1.02.016.0042	Assegni collaborazione attività ricerca art.51p.6 Legge 449/97 D.M. MURST 11/02/98 Cons. suolo sost.org.			0,00	66.205,87	0,00	66.205,87	8 266,72	33 470,35	41.737,07		24 468,80
1.02.016.0043	Assegni collaboraz. attivit' ric. art. 51.6 legge 449/97 D.M. Murst 11/02/98 prog. Min. Amb. Tut. Territ. real. Atlante Naz. aree sogg. desertif.											
1.02.016.0044	Assegni collab. attivit' ric. art. 51.6 legge 449/97 D.M. Murst 11/02/98 prog. definiz. mod. Individ. zone a rischio febbre catarrale ovini	0,00	0,00	0,00	0,00	0,00	0,00	0,00	0,00	0,00		0,00
1.02.016.0045	Assegni collaborazione attivit' ricerca art. 51.6 legge 449/97 D.M. Murst 11/02/98 Conv. Reg. Lazio realizz. carta suoli	14.033,70	0,00	0,00	14.033,70	0,00	14.033,70	0,00	0,00	0,00		14.033,70
		28.067,40	0,00	0,00	28.067,40	0,00	28.067,40	4 723,80	23.343,60	28.067,40		0,00

RENDICONTO FINANZIARIO SPESE - ESERCIZIO 2003

CAPITOLO CODICE	GESTIONE DEI RESIDUI PASSIVI				GESTIONE DI CASSA				TOTALE DEI RESIDUI PASSIVI AL TERMINE DELL'ESERCIZIO		
	RESIDUI ALL'INIZIO DELL'ESERCIZIO	PAGATI	RIMASTI DA PAGARE	TOTALI	VARIAZIONI		PREVISIONI	PAGAMENTI		DIFFERENZE RISPETTO ALLE PREVISIONI	
					IN +	IN -				IN +	IN -
	13	14	15 (16 - 14)	16 (14 + 15)	17 (16 - 13)	18 (13 - 16)	19	20	21 (20 - 19)	22 (19 - 20)	23 (9 + 15)
1.02.016.0042											
I.C.S. 42	12.050,94	12.905,36	0,00	12.905,36	854,42	0,00	25.854,42	21.172,08	4.682,34		11.470,35
1.02.016.0043											
I.C.S. 41	13.146,70	14.171,40	0,00	14.171,40	1.024,70	0,00	13.146,70	14.171,40	1.024,70		0,00
1.02.016.0044											
I.C.S. 44	0,00	0,00	0,00	0,00	0,00	0,00	14.033,70	0,00	14.033,70		0,00
1.02.016.0045											
I.C.S. 45	0,00	0,00	0,00	0,00	0,00	0,00	14.000,00	4.723,80	9.276,20		23.143,60

RENDICONTO FINANZIARIO SPESE - ESERCIZIO 2003

Parte A

CAPITOLO	DESCRIZIONE	GESTIONE						DI			COMPETENZA		
		PREVISIONI		VARIAZIONI		DEFINITIVE	PAGATE	RIMASTE	TOTALI	DIFFERENZE			
		INIZIALI	IN DIMINUIZIONE	IN AUMENTO	IN DIMINUIZIONE					RISPETTO ALLE PREVISIONI	IN +	IN -	
		4	6 (4-7)	5 (7-4)	7 (4+5-6)	8	9 (10-8)	10 (9+9)	11 (10-7)	12 (7-10)			
1.02.016.0046	Assegni collaboraz.attivit' ricerca art. 51.6 legge 449/97 D.M. MURST 11/02/98 prog. da fin.metod.e modelli integrati determ.dinam.bil.idrico	0,00	0,00	20.800,00	0,00	20.800,00	0,00	0,00	0,00	0,00	20.800,00		
1.02.016.0057	Assegni collaborazione attivit ricerca art.51.6 Legge 449/97 D.M. MURST 11/2/98 prog.ISPESL	0,00	0,00	0,00	0,00	0,00	0,00	0,00	0,00	0,00			
1.02.016.0063	Assegni collabor.attivita ricerca di cui art.51p.6.Legge 449/97 D.M.MURST 11/02/98 Cons.suolo ecocomp	26.529,58	0,00	1.550,00	0,00	28.079,58	7.085,76	20.981,64	28.067,40		12,18		
1.02.016.0069	Assegni collaborazione attivit ricerca art.51.6 legge 449/97 D.M. MURST 11/2/98 PANDA sensib.aria	0,00	0,00	0,00	0,00	0,00	0,00	0,00	0,00	0,00			

RENDICONTO FINANZIARIO SPESE - ESERCIZIO 2003

CAPITOLO C O D I C E	G E S T I O N E D E I R E S I D U I P A S S I V I				G E S T I O N E D I C A S S A				TOTALE DEI RESIDUI PASSIVI AL TERMINE DELL'ESERCIZIO		
	RESIDUI ALL'INIZIO DELL'ESERCIZIO	PAGATI	RIMASTI DA PAGARE	TOTALI	VARIAZIONI		PREVISIONI	PAGAMENTI		DIFFERENZE RISPETTO ALLE PREVISIONI	
					IN +	IN -				IN +	IN -
13	14	15 (16 - 14)	16 (14 + 15)	17 (16 - 13)	18 (13 - 16)	19	20	21 (20 - 19)	22 (19 - 20)	23 (9 + 15)	
1.02.016.0046											
I.C.S. 46	0.00	0.00	0.00	0.00	0.00	2.000.00	0.00	2.000.00	2.000.00	0.00	
1.02.016.0057											
I.C.S. 57	8.978.44	1.542.88	0.00	1.542.88	0.00	8.978.44	1.542.88	8.978.44	5.416.56	0.00	
1.02.016.0063											
I.C.S. 61	6.572.14	7.000.56	0.00	7.000.56	428.42	21.978.42	14.086.32	7.892.10	7.892.10	20.981.64	
1.02.016.0069											
I.C.S. 69	267.12	0.00	0.00	0.00	0.00	267.12	0.00	267.12	267.12	0.00	

RENDICONTO FINANZIARIO SPESE - ESERCIZIO 2003

Parte A

CODICE	DESCRIZIONE	G E S T I O N E						D I				C O M P E T E N Z A		
		INIZIALI 4	P R E V I S I O N I		DEFINITIVE 7 (4+5-6)	PAGATE 8	RIMASTE DA PAGARE 9 (10-8)	TOTALI IMPEGNATI 10 (8+9)	D I F F E R E N Z E		IN - 12 (7-10)			
			IN AUMENTO 5 (7-4)	IN DIMINUZIONE 6 (4-7)					RISPETTO ALLE PREVISIONI IN + 11 (10-7)					
1.02.016.0081	Assegni collaborazione attività ricerca art.51.6 legge 449/97 prop.Collezioni microrganismi agr.	0,00	14.526,00	0,00	14.526,00	0,00	0,00	0,00	0,00	14.526,00				
1.02.016.0163	Assegni collaborazione attività ricerca art.51.p.6 Legge 449/97 D.M. MURST 11/2/98 Cons.ris.appl.geogr.	53.059,17	3.076,00	0,00	56.135,17	14.171,52	41.963,28	56.134,80		0,37				
	Totale V.E. 16	463.412,09	45.252,00	0,00	508.664,09	81.485,92	339.954,29	421.440,21		87.223,88				
	Totale Categoria 2	888.008,54	158.148,08	12.803,89	1.033.352,73	263.772,02	433.989,90	697.761,92		0,00		335.590,81		
1.04	CATEGORIA 4 - SPESE PER L'ACQUISTO DI BENI DI CONSUMO E DI SERVIZI													
1.04.002	VOCE ECONOMICA 2 - Spese per acqua, gas, energia elettrica													
1.04.002.0000	VOCE ECONOMICA 2 - Spese per acqua, gas, energia elettrica	23.768,00	4.000,00	0,00	27.768,00	21.246,95	3.169,74	24.616,69		3.151,31				

RENDICONTO FINANZIARIO SPESE - ESERCIZIO 2003

CAPITOLO CODICE	GESTIONE DEI RESIDUI PASSIVI				GESTIONE DI CASSA				TOTALE DEI RESIDUI PASSIVI AL TERMINE DELL'ESERCIZIO	
	RESIDUI ALL'INIZIO DELL'ESERCIZIO	PAGATI	RIMASTI DA PAGARE	TOTALI	VARIAZIONI		PREVISIONI	DIFFERENZE RISPETTO ALLE PREVISIONI		
					IN +	IN -		IN +		IN -
13	14	15 (16 - 14)	16 (14 + 15)	17 (16 - 13)	18 (13 - 16)	19	20	21 (20 - 19)	22 (19 + 20)	23 (9 + 15)
1.02.016.0081										
I.C.S. RI	1.113,48	950,00	0,00	950,00	0,00	-163,98	1.113,48	950,00	2.163,48	0,00
1.02.016.0163										
I.C.S. RI	13.166,28	14.001,12	0,00	14.001,12	856,84	0,00	23.932,84	28.132,64	4.239,80	41.963,28
I.V.F. RI	155.567,44	95.730,10	57.623,10	153.353,20	4.141,64	-6.315,88	293.980,98	177.216,02	116.764,97	397.577,39
I Categoria 2	220.517,00	130.164,33	72.998,01	203.162,34	4.212,35	-22.087,01	800.991,25	331.916,35	6.450,15	506.987,91
1.04										
1.04.002										
1.04.002.0000										
I.C.S. 0	6.494,45	4.390,81	0,00	4.390,81	0,00	-2.103,64	34.261,37	25.637,76	8.623,61	1.169,74

RENDICONTO FINANZIARIO SPESE - ESERCIZIO 2003

Parte A

CODICE	DESCRIZIONE	GESTIONE						DI			COMPETENZA		
		INIZIALI	PREVISIONI		DEFINITIVE	SOMME IMPEGNATE		PAGATE	RIMASTE DA PAGARE	TOTALI IMPEGNATI	DIFFERENZE RISPETTO ALLE PREVISIONI		
			IN AUMENTO	IN DIMINUIZIONE		8	9 (10-8)				10 (8+9)	IN +	IN -
4	5 (7-4)	6 (4-7)	7 (4+5-6)	8	9 (10-8)	10 (8+9)	11 (10-7)	12 (7-10)					
1.04.002.0003	Spese per acqua, gas, energia elettrica accordo di programma Regione Toscana	4.136,84	0,00	200,00	3.936,84	0,00	2.530,00	2.530,00			1.406,84		
1.04.002.0033	Spese per acqua, gas, energia elettrica Conserv. valor. risorsa suolo prevenz. degrad. fisica e biol.												
		2.582,28	0,00	0,00	2.582,28	400,00	0,00	400,00			2.182,28		
1.04.002.0034	Spese per acqua, gas, energia elettrica progetto MISA Metodi innovativi rinfir. OGM tutela biosicurezza e sicurezza alimentare												
		2.065,83	0,00	0,00	2.065,83	400,00	0,00	400,00			1.665,83		
1.04.002.0035	Spese per acqua, gas, energia elettrica prog. Min. Istruz. Univ. e Ric. studio suolo, siti e produz. olio qualità												
		1.500,00	0,00	0,00	1.500,00	0,00	0,00	0,00			1.500,00		

RENDICONTO FINANZIARIO SPESE - ESERCIZIO 2003

CAPITOLO CODICE	GESTIONE DEI RESIDUI PASSIVI				GESTIONE DI CASSA				TOTALE DEI RESIDUI PASSIVI AL TERMINE DELL'ESERCIZIO	
	RESIDUI ALL'INIZIO DELL'ESERCIZIO	PAGATI	RIMASTI DA PAGARE	TOTALI	VARIAZIONI		PREVISIONI	DIFFERENZE RISPETTO ALLE PREVISIONI		
					IN +	IN -		IN +		IN -
13	14	15 (16-14)	16 (14+15)	17 (16-13)	18 (13-16)	19	20	21 (20-19)	22 (19-20)	23 (9+15)
1.04.002.0003										
I.C.S. 3	2.530.00	2.530.00	0.00	2.530.00	0.00	6.466.84	2.530.00	3.936.84		2.530.00
1.04.002.0033										
I.C.S. 33	0.00	0.00	0.00	0.00	0.00	2.582.28	400.00	2.182.28		0.00
1.04.002.0034										
I.C.S. 34	0.00	0.00	0.00	0.00	0.00	1.000.00	400.00	600.00		0.00
1.04.002.0035										
I.C.S. 35	0.00	0.00	0.00	0.00	0.00	1.000.00	0.00	1.000.00		0.00

RENDICONTO FINANZIARIO SPESE - ESERCIZIO 2003

Parte A

CODICE	DESCRIZIONE	GESTIONE						DI				COMPETENZA		
		INIZIALI	PREVISIONI		DEFINITIVE	SOMME IMPEGNATE		RIMASTE DA PAGARE	TOTALI IMPEGNATI	DIFFERENZE RISPETTO ALLE PREVISIONI				
			IN AUMENTO	IN DIMINUZIONE		PAGATE	IMPEGNATI			IN +	IN -			
												5 (7-4)	6 (4-7)	7 (4+5-6)
1.04.002.0040	Spese per acqua, gas, energia elettrica prog.ric.ISPESL valutaz.e gest.rischio In alti inquinati idrocarburi	1.500,00	0,00	0,00	1.500,00	0,00	0,00	0,00	0,00	1.500,00				
1.04.002.0041	Spese per acqua, gas, energia elettrica Convenz. PRAL prog. Fitorimedia indag.imp.piante micropropagate	341,15	0,00	0,00	341,15	0,00	0,00	0,00	0,00	341,15				
1.04.002.0043	Spese per acqua, gas, energia elettrica prog.Ministero Ambiente e Tutela Territorio realizz. Alante Nazionale aree sogg.desertificazione	1.000,00	0,00	0,00	1.000,00	400,00	0,00	400,00	400,00	600,00				
1.04.002.0044	Spese per acqua, gas, energia elettrica prog.definiz.mod.individ.zone a rischio febbre catarrale ovini	526,30	0,00	0,00	526,30	0,00	0,00	0,00	0,00	526,30				

RENDICONTO FINANZIARIO SPESE - ESERCIZIO 2003

Parte B

CAPITOLO CODICE	GESTIONE DEI RESIDUI PASSIVI				GESTIONE DI CASSA				TOTALE DEI RESIDUI PASSIVI AL TERMINE DELL'ESERCIZIO	
	RESIDUI ALL'INIZIO DELL'ESERCIZIO	PAGATI	RIMASTI DA PAGARE	TOTALI	VARIAZIONI		PREVISIONI	DIFFERENZE RISPETTO ALLE PREVISIONI		
					IN +	IN -		IN +		IN -
13	14	15 (16 - 14)	16 (14 + 15)	17 (16 - 13)	18 (13 - 16)	19	20	21 (20 - 19)	22 (19 - 20)	23 (9 + 15)
1.04.002.0040										
I.C.S. 40	0.00	0.00	0.00	0.00	0.00	1.500.00	0.00	0.00	1.500.00	0.00
1.04.002.0041										
I.C.S. 41	0.00	0.00	0.00	0.00	0.00	341.15	0.00	0.00	341.15	0.00
1.04.002.0043										
I.C.S. 41	0.00	0.00	0.00	0.00	0.00	1.000.00	400.00	0.00	600.00	0.00
1.04.002.0044										
I.C.S. 44	0.00	0.00	0.00	0.00	0.00	526.30	0.00	0.00	526.30	0.00

RENDICONTO FINANZIARIO SPESE - ESERCIZIO 2003

Parte A

CAPITOLO	DESCRIZIONE	GESTIONE				DI			COMPETENZA		
		INIZIALI	PREVISIONI		DEFINITIVE	SOMME IMPEGNATE		DIFFERENZE RISPETTO ALLE PREVISIONI			
			IN AUMENTO	IN DIMINUIZIONE		PAGATE	RIMASTE DA PAGARE	TOTALI IMPEGNATI	IN +	IN -	
		5 (7 - 4)	6 (4 - 7)	7 (4 + 5 - 6)	8	9 (10 - 8)	10 (8 + 9)	11 (10 - 7)	12 (7 - 10)		
		4									
		7.208,00	0,00	7.208,00	1.172,45	2.026,13	3.198,58		1.009,42		
1.04.002.0057	Spese per acqua, gas, energia elettrica Progetto ISPESL Effetti coltiv.plante transgeniche micr.										
		603,29	0,00	303,29	303,29	0,00	303,29	0,00			
1.04.002.0063	Spese per acqua, gas, energia elettrica prog.Cons.valoriz.risorsa suolo qualita suolo gest.ecompat.										
		2.582,28	0,00	2.582,28	400,00	0,00	400,00		2.182,28		
1.04.002.0074	Spese per acqua, gas, energia elettrica progetto CNR Reflui Oleari										
		0,00	0,00	0,00	0,00	0,00	0,00	0,00			
1.04.002.0081	Spese per acqua, gas, energia elettrica progetto Collezioni di microrganismi di interesse agrario ed agroindustriale										
		0,00	900,00	900,00	0,00	0,00	0,00	0,00	900,00		

RENDICONTO FINANZIARIO SPESE - ESERCIZIO 2003

Parte B

CAPITOLO CODICE	GESTIONE DEI RESIDUI PASSIVI				GESTIONE DI CASSA				TOTALE DEI RESIDUI PASSIVI AL TERMINE DELL'ESERCIZIO 23 (9 + 15)		
	RESIDUI ALL'INIZIO DELL'ESERCIZIO	PAGATI	RIMASTI DA PAGARE	TOTALI	VARIAZIONI		PREVISIONI	PAGAMENTI		DIFFERENZE RISPETTO ALLE PREVISIONI	
					IN +	IN -				IN +	IN -
	13	14	15 (16 - 14)	16 (14 + 15)	17 (16 - 13)	18 (13 - 16)	19	20	21 (20 - 19)	22 (19 - 20)	
I.C.S. 48	8.372,17	5.325,07	0,00	5.325,07	0,00	-1.047,10	15.579,31	6.497,52		9.081,79	2.026,13
1.04.002.0057											
I.C.S. 57	0,00	0,00	0,00	0,00	0,00	0,00	303,29	303,29	0,00	0,00	0,00
1.04.002.0063											
I.C.S. 63	0,00	0,00	0,00	0,00	0,00	0,00	2.582,28	400,00		2.182,28	0,00
1.04.002.0074											
I.C.S. 74	220,00	220,00	0,00	220,00	0,00	0,00	220,00	220,00	0,00	0,00	0,00
1.04.002.0081											
I.C.S. 81	0,00	0,00	0,00	0,00	0,00	0,00	400,00	0,00		400,00	0,00

RENDICONTO FINANZIARIO SPESE - ESERCIZIO 2003

Parte A

CODICE	DESCRIZIONE	G E S T I O N E				D I				C O M P E T E N Z A		
		INIZIALI	P R E V I S I O N I		DEFINITIVE	PAGATE	RIMASTE DA PAGARE	TOTALI IMPEGNATI	D I F F E R E N Z E R I S P E T T O A L L E P R E V I S I O N I			
			IN AUMENTO	IN DIMINUZIONE					IN +	IN -		
	4	5 (7-4)	6 (4-7)	7 (4+5-6)	8	9 (10-8)	10 (8+9)	11 (10-7)	12 (7-10)			
1.04.002.0090	Spese per acqua, gas, energia elettrica progetto La Fauna Selvatica	0,00	500,00	0,00	500,00	0,00	0,00	0,00		500,00		
1.04.002.0163	Spese per acqua, gas, energia elettrica prog. Cons.val.ris.suolo raccolta dati applicaz.geogr.	1.549,37	0,00	0,00	1.549,37	316,23	0,00	316,23		1.233,14		
1.04.002.0224	Spese per acqua, gas, energia elettrica RI.Selv.Italia Sott.2	0,00	400,00	0,00	400,00	0,00	0,00	0,00		400,00		
1.04.002.0232	Spese per acqua, gas, energia elettrica RI.Selv.Italia Sott.3	0,00	400,00	0,00	400,00	0,00	0,00	0,00		400,00		
1.04.002.0238	Spese per acqua, gas, energia elettrica RI.Selv.Italia Sott.4	0,00	800,00	0,00	800,00	0,00	0,00	0,00		800,00		

RENDICONTO FINANZIARIO SPESE - ESERCIZIO 2003

Parte A

CODICE	DESCRIZIONE	G E S T I O N E						C O M P E T E N Z A			
		I N I Z I A L I		V A R I A Z I O N I		D E F I N I T I V E	P A G A T E	R I M A S T E D A P A G A R E	T O T A L I I M P E G N A T I	D I F F E R E N Z E R I S P E T T O A L L E P R E V I S I O N I	
		4	5 (7-4)	6 (4-7)	7 (4+5-6)					8	9 (10-8)
	Totale V.E. 2	50.153,09	15.800,00	500,00	65.451,09	24.638,92	7.925,87	32.564,79			32.886,30
1.04.003	VOCE ECONOMICA 3 - Spese per il riscaldamento										
1.04.003.0000	VOCE ECONOMICA 3 - Spese per il riscaldamento	15.171,00	4.000,00	0,00	19.171,00	11.341,50	6.660,00	18.001,50			1.169,50
1.04.003.0046	Spese per il riscaldamento pogg. def.in.metodolog.e modelli integrati determ.dinam.bil.idrico	0,00	5.000,00	0,00	5.000,00	0,00	0,00	0,00			5.000,00
	Totale V.E. 3	15.171,00	9.000,00	0,00	24.171,00	11.341,50	6.660,00	18.001,50			6.169,50
1.04.004	VOCE ECONOMICA 4 - Canoni vari (pulizia locali, vigilanza notturna, ecc.)										
1.04.004.0000	VOCE ECONOMICA 4 - Canoni vari (pulizia locali, vigilanza notturna, ecc.)	46.000,00	0,00	0,00	46.000,00	33.503,03	11.447,20	44.950,23			1.049,77

RENDICONTO FINANZIARIO SPESE - ESERCIZIO 2003

CAPITOLO CODICE	GESTIONE DEI RESIDUI PASSIVI				GESTIONE DI CASSA				TOTALE DEI RESIDUI PASSIVI AL TERMINE DELL'ESERCIZIO		
	RESIDUI ALL'INIZIO DELL'ESERCIZIO	PAGATI	RIMASTI DA PAGARE	TOTALI	VARIAZIONI		PREVISIONI	PAGAMENTI		DIFFERENZE RISPETTO ALLE PREVISIONI	
					IN +	IN -				IN +	IN -
	13	14	15 (16 - 14)	16 (14 + 15)	17 (16 - 13)	18 (13 - 16)	19	20	21 (20 - 19)	22 (19 - 20)	23 (9 + 15)
I.V.E. 2	17.616,62	12.465,86	0,00	12.465,86	0,00	-5.150,74	76.599,19	37.104,80	37.594,39		7.925,82
1.04.003											
1.04.003.0000											
I.C.S.0	6.225,50	4.311,50	0,00	4.311,50	0,00	-1.914,00	25.396,00	15.653,00	9.743,00		6.660,00
1.04.003.0046											
I.C.S.46	0,00	0,00	0,00	0,00	0,00	0,00	2.000,00	0,00	2.000,00		0,00
I.V.E. 3	6.225,50	4.311,50	0,00	4.311,50	0,00	-1.914,00	27.396,00	15.653,00	11.743,00		6.660,00
1.04.004											
1.04.004.0000											
I.C.S.0	6.436,01	5.663,81	669,32	6.333,13	118,52	-221,42	52.551,14	39.166,84	13.386,30		12.116,52

RENDICONTO FINANZIARIO SPESE - ESERCIZIO 2003

Parte A

CODICE	DESCRIZIONE	G E S T I O N E				D I			C O M P E T E N Z A		
		INIZIALI	V A R I A Z I O N I		DEFINITIVE	PAGATE	RIMASTE DA PAGARE	TOTALI IMPEGNATI	D I F F E R E N Z E R I S P E T T O A L L E P R E V I S I O N I		
			IN AUMENTO	IN DIMINUZIONE					IN +	IN -	
		4	5 (7-4)	6 (4-7)	7 (4+5-8)	8	9 (10-8)	10 (8+9)	11 (10-7)	12 (7-10)	
	Totale V.E. 4	46.000,00	0,00	0,00	46.000,00	33.503,03	11.447,20	44.950,23		1.049,77	
1.04.005	VOCE ECONOMICA 5 - Premi di assicurazione contro rischi, incendio, furti ed altri										
1.04.005.0000	VOCE ECONOMICA 5 - Premi di assicurazione contro rischi, incendio, furti ed altri										
		8.500,00	0,00	0,00	8.500,00	6.754,09	442,78	7.196,87		1.303,13	
1.04.005.0049	Premi di assicurazione contro rischi, incendio, furti ed altri Azienda San Pastore										
		815,00	0,00	0,00	815,00	420,09	0,00	420,09		394,91	
	Totale V.E. 5	9.315,00	0,00	0,00	9.315,00	7.174,18	442,78	7.616,96		1.698,04	
1.04.006	VOCE ECONOMICA 6 - Spese postali, telegrafiche, telefoniche, spedizioni, svincoli, ecc.										
1.04.006.0000	VOCE ECONOMICA 6 - Spese postali, telegrafiche, telefoniche, spedizioni, svincoli, ecc.										
		21.257,00	8.000,00	0,00	29.257,00	17.660,40	5.912,99	23.573,39		5.683,61	

RENDICONTO FINANZIARIO SPESE - ESERCIZIO 2003

Parte B

CAPITOLO CODICE	GESTIONE DEI RESIDUI PASSIVI				GESTIONE DI CASSA				TOTALE DEI RESIDUI PASSIVI AL TERMINE DELL'ESERCIZIO		
	RESIDUI ALL'INIZIO DELL'ESERCIZIO	PAGATI	RIMASTI DA PAGARE	TOTALI	VARIAZIONI		PREVISIONI	PAGAMENTI		DIFFERENZE RISPETTO ALLE PREVISIONI	
					IN +	IN -				IN +	IN -
	13	14	15 (16 - 14)	16 (14 + 15)	17 (16 - 13)	18 (13 - 16)	19	20	21 (20 - 19)	22 (19 - 20)	23 (9 + 15)
I.V.E. 4	6.436,03	5.663,81	669,32	6.333,13	118,52	-221,42	52.553,14	39.166,84		11.186,30	12.116,52
1.04.005											
1.04.005.0000											
I.C.S. 0	832,42	0,00	0,00	0,00	0,00	-832,42	9.332,42	6.754,09		2.578,33	442,78
1.04.005.0049											
I.C.S. 49	0,00	0,00	0,00	0,00	0,00	0,00	815,00	420,09		394,91	0,00
I.V.E. 5	832,42	0,00	0,00	0,00	0,00	-832,42	10.147,42	7.174,18		2.923,24	442,78
1.04.006											
1.04.006.0000											
I.C.S. 0	5.893,14	5.893,25	0,00	5.893,25	0,00	-0,09	15.055,34	21.553,65		11.500,69	5.912,09

RENDICONTO FINANZIARIO SPESE - ESERCIZIO 2003

Parte B

CAPITOLO CODICE	GESTIONE DEI RESIDUI PASSIVI				GESTIONE DI CASSA				TOTALE DEI RESIDUI PASSIVI AL TERMINE DELL'ESERCIZIO		
	RESIDUI ALL'INIZIO DELL'ESERCIZIO	PAGATI	RIMASTI DA PAGARE	TOTALI	VARIAZIONI		PREVISIONI	DIFFERENZE RISPETTO ALLE PREVISIONI			
					IN +	IN -		IN +		IN -	
	13	14	15 (16 - 14)	16 (14 + 15)	17 (16 - 13)	18 (13 - 16)	19	20	21 (20 - 19)	22 (19 - 20)	23 (9 + 15)
1.04.006.0003											
I.C.S. 1	155,00	155,00	0,00	155,00	0,00	0,00	4.337,34	521,00		3.814,34	90,50
1.04.006.0003											
I.C.S. 13	0,00	0,00	0,00	0,00	0,00	0,00	3.615,20	0,00		3.615,20	0,00
1.04.006.0004											
I.C.S. 34	0,00	0,00	0,00	0,00	0,00	0,00	1.500,00	0,00		1.500,00	0,00
1.04.006.0005											
I.C.S. 34	0,00	0,00	0,00	0,00	0,00	0,00	1.000,00	0,00		1.000,00	0,00

RENDICONTO FINANZIARIO SPESE - ESERCIZIO 2003

Parte A

CODICE	DESCRIZIONE	G E S T I O N E						C O M P E T E N Z A					
		D I		P R E V I S I O N I		S O M M E I M P E G N A T E		D I F F E R E N Z E R I S P E T T O A L L E P R E V I S I O N I					
		INIZIALI	V A R I A Z I O N I		DEFINITIVE	PAGATE	RIMASTE DA PAGARE	TOTALI IMPEGNATI	IN +	IN -			
			IN AUMENTO	IN DIMINUZIONE							7 (4+5-6)	8	9 (10-8)
1.04.006.0040	Spese postali, telegrafiche, telefoniche, spedizioni, avvisi, ecc. progr.ric.ISPEL valutate gest.rischio in siti inquinati idrocarburi	4	5 (7-4)	6 (4-7)	7 (4+5-6)	8	9 (10-8)	10 (8+9)	11 (10-7)	12 (7-10)			
		2.500,00	0,00	0,00	2.500,00	0,00	0,00	0,00	0,00			2.500,00	
1.04.006.0041	Spese postali, telegrafiche, telefoniche, spedizioni, avvisi, ecc. Convvenz. PRAL prog. Fkforimedio indag.imp.piante micropropagate												
		600,00	0,00	0,00	600,00	0,00	0,00	0,00	0,00			600,00	
1.04.006.0043	Spese postali, telegrafiche, telefon., spediz., avvisi, ecc. prog.Min.Ambiente e Tutela Territorio realizz.Attente Naz. aree sogg.desertif.												
		2.000,00	0,00	0,00	2.000,00	0,00	0,00	0,00	0,00			2.000,00	
1.04.006.0044	Spese postali, telegrafiche, telefoniche, spedizioni, avvisi, ecc. prog.definiz.mod.individ.zone a rischio febbre catarrale ovini												
		1.000,00	0,00	0,00	1.000,00	0,00	0,00	0,00	0,00			1.000,00	

RENDICONTO FINANZIARIO SPESE - ESERCIZIO 2003

CAPITOLO	GESTIONE DEI RESIDUI PASSIVI				GESTIONE DI CASSA				TOTALE DEI RESIDUI PASSIVI AL TERMINE DELL'ESERCIZIO		
	RESIDUI ALL'INIZIO DELL'ESERCIZIO	PAGATI	RIMASTI DA PAGARE	TOTALI	VARIAZIONI		PREVISIONI	PAGAMENTI		DIFFERENZE RISPETTO ALLE PREVISIONI	
CODICE	13	14	15 (16 - 14)	16 (14 + 15)	IN +	IN -	19	20	IN +	IN -	23 (9 + 15)
					17 (16 - 13)	18 (13 - 16)			21 (20 - 19)	22 (19 - 20)	
1.04.006.0040											
I.C.S. 40	0.00	0.00	0.00	0.00	0.00	0.00	2.500.00	0.00	0.00	2.500.00	0.00
1.04.006.0041											
I.C.S. 41	0.00	0.00	0.00	0.00	0.00	0.00	600.00	0.00	0.00	600.00	0.00
1.04.006.0043											
I.C.S. 43	0.00	0.00	0.00	0.00	0.00	0.00	2.000.00	0.00	0.00	2.000.00	0.00
1.04.006.0044											
I.C.S. 44	0.00	0.00	0.00	0.00	0.00	0.00	1.000.00	0.00	0.00	1.000.00	0.00

RENDICONTO FINANZIARIO SPESE - ESERCIZIO 2003

Parte A

CODICE	DESCRIZIONE	G E S T I O N E						D I				C O M P E T E N Z A			
		INIZIALI	P R E V I S I O N I		DEFINITIVE	PAGATE	RIMASTE DA PAGARE	TOTALI IMPEGNATI	D I F F E R E N Z E R I S P E T T O A L L E P R E V I S I O N I						
			IN AUMENTO	IN DIMINUZIONE					IN +	IN -					
											5 (7 - 4)	6 (4 - 7)	7 (4 + 5 - 6)	8	9 (10 - 8)
1.04.006.0045	Spese postali, telegrafiche, telefoniche, spedizioni, svincoli, ecc. Conv.Reg.Lazio realizz.carta suoli	1.600,00	0,00	0,00	1.600,00	0,00	0,00	0,00	0,00	0,00	1.600,00				
1.04.006.0046	Spese postali, telegrafiche, telefoniche, spedizioni, svincoli, ecc. prog. defn.metodolog.e modelli Integrati determ.dinam.bil.idrico	0,00	6.000,00	0,00	6.000,00	0,00	0,00	0,00	0,00	0,00	6.000,00				6.000,00
1.04.006.0047	Spese postali, telegrafiche, telefoniche, spedizioni, svincoli, ecc. prog.studio suoli atlopiano Rascino produzione lenticchia	0,00	4.000,00	0,00	4.000,00	0,00	0,00	0,00	0,00	0,00	4.000,00				4.000,00
1.04.006.0048	Spese postali, telegrafiche, telefoniche, spedizioni, svincoli, ecc. progetto di sviluppo della terrificultura in Sicilia	0,00	1.200,00	0,00	1.200,00	0,00	0,00	0,00	0,00	0,00	1.200,00				1.200,00

RENDICONTO FINANZIARIO SPESE - ESERCIZIO 2003

Parte B

CAPITOLO CODICE	GESTIONE DEI RESIDUI PASSIVI				GESTIONE DI CASSA				TOTALE DEI RESIDUI PASSIVI AL TERMINE DELL'ESERCIZIO 23 (9 + 15)		
	RESIDUI ALL'INIZIO DELL'ESERCIZIO	PAGATI	RIMASTI DA PAGARE	VARIAZIONI		PREVISIONI	DIFFERENZE RISPETTO ALLE PREVISIONI				
				TOTALI	IN +		IN -	PAGAMENTI		IN +	IN -
	13	14	15 (16 - 14)	16 (14 + 15)	17 (16 - 13)	18 (13 - 16)	19	20	21 (20 - 19)	22 (19 - 20)	
1.04.006.0045											
I.C.S. 45	0.00	0.00	0.00	0.00	0.00	0.00	1.000.00	0.00	0.00	1.000.00	0.00
1.04.006.0046											
I.C.S. 46	0.00	0.00	0.00	0.00	0.00	0.00	2.000.00	0.00	0.00	2.000.00	0.00
1.04.006.0047											
I.C.S. 47	0.00	0.00	0.00	0.00	0.00	0.00	2.000.00	0.00	0.00	2.000.00	0.00
1.04.006.0048											
I.C.S. 48	0.00	0.00	0.00	0.00	0.00	0.00	500.00	0.00	0.00	500.00	0.00

RENDICONTO FINANZIARIO SPESE - ESERCIZIO 2003

Parte A

CODICE	DESCRIZIONE	G E S T I O N E						D I				C O M P E T E N Z A	
		INIZIALI	P R E V I S I O N I		DEFINITIVE	S O M M E I M P E G N A T E		D I F F E R E N Z E R I S P E T T O A L L E P R E V I S I O N I					
			IN AUMENTO	IN DIMINUZIONE		PAGATE	RIMASTE DA PAGARE	TOTALI IMPEGNATI	IN +	IN -			
		4	5 (7-4)	6 (4-7)	7 (4+5-6)	8	9 (10-8)	10 (8+9)	11 (10-7)	12 (7-10)			
1.04.006.0049	Spese postali, telegrafiche, telefoniche, spedizioni, avvincoli, ecc. Azienda San Pastore		0,00	0,00	14,47	13,00	0,00	13,00				1,47	
1.04.006.0057	Spese postali, telegrafiche, telefoniche, spedizioni, avvincoli prog. SPESEL colt. piante framag.	814,13	0,00	300,00	514,13	0,00	0,00	0,00				514,13	
1.04.006.0063	Spese postali, telegrafiche, telefoniche, spedizioni, avvincoli, ecc. Cons. val. rfs. suoli o gest. agr. acompst.		0,00	0,00	3.615,21	0,00	0,00	0,00				3.615,21	
1.04.006.0074	Spese postali, telegrafiche, telefoniche, spedizioni, avvincoli, ecc. progetto CNR Reflul Oleari	0,00	0,00	0,00	0,00	0,00	0,00	0,00				0,00	

RENDICONTO FINANZIARIO SPESE - ESERCIZIO 2003

CAPITOLO	G E S T I O N E D E I R E S I D U I P A S S I V I				G E S T I O N E D I C A S S A				TOTALE DEI RESIDUI PASSIVI AL TERMINE DELL'ESERCIZIO		
	RESIDUI ALL'INIZIO DELL'ESERCIZIO	PAGATI	RIMASTI DA PAGARE	TOTALI	VARIAZIONI		PREVISIONI	PAGAMENTI		DIFFERENZE RISPETTO ALLE PREVISIONI	
CODICE	13	14	15 (16 - 14)	16 (14 + 15)	IN +	IN -	19	20	IN +	IN -	23 (9 + 15)
					17 (16 - 13)	18 (13 - 16)			21 (20 - 19)	22 (19 - 20)	
1.04.006.0049											
I.C.S.48	15,12	15,12	0,00	15,12	0,00	0,00	29,59	28,12		1,47	0,00
1.04.006.0057											
I.C.S.57	0,00	0,00	0,00	0,00	0,00	0,00	514,11	0,00		514,11	0,00
1.04.006.0063											
I.C.S.63	0,00	0,00	0,00	0,00	0,00	0,00	1.615,21	0,00		1.615,21	0,00
1.04.006.0074											
I.C.S.74	302,28	302,28	0,00	302,28	0,00	0,00	302,28	302,28	0,00	0,00	0,00

RENDICONTO FINANZIARIO SPESE - ESERCIZIO 2003

Parte A

CODICE	DESCRIZIONE	G E S T I O N E						D I			C O M P E T E N Z A		
		INIZIALI	P R E V I S I O N I		DEFINITIVE	PAGATE	S O M M E I M P E G N A T E		TOTALI	D I F F E R E N Z E R I S P E T T O A L L E P R E V I S I O N I			
			IN AUMENTO	IN DIMINUZIONE			DA PAGARE	IMPEGNATI		IN +	IN -		
		4	5 (7-4)	6 (4-7)	7 (4+5-6)	8	9 (10-8)	10 (8+9)	11 (10-7)	12 (7-10)			
1.04.006.0081	Spese postali, telegraf., telef., spedizioni, svincoli, ecc. prog. Collezioni di microrganismi di interesse agrario ed agroindustriali		1.200,00	0,00	1.200,00	0,00	0,00	0,00	0,00		1.200,00		
1.04.006.0090	Spese postali, telegrafiche, telefoniche, spedizioni, svincoli, ecc. progetto La Fauna Selvatica	0,00	600,00	0,00	600,00	0,00	0,00	0,00	0,00		600,00		
1.04.006.0163	Spese postali, telegrafiche, telefoniche, spedizioni, svincoli, ecc. Cons. var. rts. auolo appl. geogr.	2.582,29	0,00	0,00	2.582,29	0,00	0,00	0,00	0,00		2.582,29		
1.04.006.0224	Spese postali, telegrafiche, telefoniche, spedizioni, svincoli, ecc. Rl. Selv. Italia Sott.2	0,00	600,00	0,00	600,00	0,00	0,00	0,00	0,00		600,00		

RENDICONTO FINANZIARIO SPESE - ESERCIZIO 2003

CAPITOLO CODICE	G E S T I O N E D E I R E S I D U I P A S S I V I				G E S T I O N E D I C A S S A				TOTALE DEI RESIDUI PASSIVI AL TERMINE DELL'ESERCIZIO		
	RESIDUI ALL'INIZIO DELL'ESERCIZIO	PAGATI	RIMASTI DA PAGARE	TOTALI	V A R I A Z I O N I		PREVISIONI	PAGAMENTI		D I F F E R E N Z E R I S P E T T O A L L E P R E V I S I O N I	
					IN +	IN -				IN +	IN -
13	14	15 (16 - 14)	16 (14 + 15)	17 (16 - 13)	18 (13 - 16)	19	20	21 (20 - 19)	22 (19 - 20)	23 (9 + 15)	
1.04.006.0081											
I.C.S. 81	0.00	0.00	0.00	0.00	0.00	500.00	0.00	0.00	500.00	0.00	
1.04.006.0090											
I.C.S. 90	0.00	0.00	0.00	0.00	0.00	600.00	0.00	0.00	600.00	0.00	
1.04.006.0163											
I.C.S. 163	0.00	0.00	0.00	0.00	0.00	2.582.29	0.00	0.00	2.582.29	0.00	
1.04.006.0224											
I.C.S. 224	0.00	0.00	0.00	0.00	0.00	600.00	0.00	0.00	600.00	0.00	

RENDICONTO FINANZIARIO SPESE - ESERCIZIO 2003

Parte A

CODICE	DESCRIZIONE	G E S T I O N E						D I				C O M P E T E N Z A	
		P R E V I S I O N I		D E F I N I T I V E		S O M M E I M P E G N A T E		D I F F E R E N Z E R I S P E T T O A L L E P R E V I S I O N I		IN +	IN -	11 (10 - 7)	12 (7 - 10)
		INIZIALI	VARIAZIONI	IN AUMENTO	IN DIMINUZIONE	PAGATE	DEFINITIVE	PAGATE	RIMASTE DA PAGARE				
		4	6 (4 - 7)	5 (7 - 4)	6 (4 - 7)	7 (4 + 5 - 6)	8	9 (10 - 8)	10 (8 + 9)				
1.04.006.0232	Spese postali, telefoniche, telefoniche, spedizioni, svincoli, ecc. Ri.Selv.Italia Sott.3	0,00	700,00	0,00	0,00	700,00	0,00	0,00	0,00				700,00
1.04.006.0236	Spese postali, telefoniche, telefoniche, spedizioni, svincoli, ecc. Ri.Selv.Italia Sott.4	0,00	1.000,00	0,00	0,00	1.000,00	0,00	0,00	0,00				1.000,00
	Totale V.E. 6	48.937,45	23.300,00	358,07	71.879,38	18.041,40	6.003,49	24.044,89					47.834,49
1.04.007	VOCE ECONOMICA 7 - Spese per l'acquisto di pubblicazioni di frequente consultazione e per uso ufficio												
1.04.007.0000	VOCE ECONOMICA 7 - Spese per l'acquisto di pubblicazioni di frequente consultazione e per uso ufficio	661,31	0,00	0,00	661,31	293,00	305,00	598,00					63,31

RENDICONTO FINANZIARIO SPESE - ESERCIZIO 2003

Parte B

CAPITOLO CODICE	GESTIONE DEI RESIDUI PASSIVI				GESTIONE DI CASSA			TOTALE DEI RESIDUI PASSIVI AL TERMINE DELL'ESERCIZIO 23 (9 + 15)			
	RESIDUI ALL'INIZIO DELL'ESERCIZIO	PAGATI	RIMASTI DA PAGARE	VARIAZIONI		PREVISIONI	DIFFERENZE RISPETTO ALLE PREVISIONI				
				IN +	IN -		IN +		IN -		
	13	14	15 (16 - 14)	16 (14 + 15)	17 (16 - 13)	18 (13 - 16)	19	20	21 (20 - 19)	22 (19 - 20)	
1.04.006.0232											
I.C.S. 232	0.00	0.00	0.00	0.00	0.00	0.00	400.00	0.00	0.00	400.00	0.00
1.04.006.0236											
I.C.S. 236	0.00	0.00	0.00	0.00	0.00	0.00	800.00	0.00	0.00	800.00	0.00
I.V.E. 6	6.365.74	6.365.65	0.00	6.365.65	0.00	-0.09	67.151.38	24.407.05		42.744.33	6.003.49
1.04.007											
1.04.007.0000											
I.C.S. 0	622.00	622.00	0.00	622.00	0.00	0.00	1.281.31	915.00		366.31	305.00

RENDICONTO FINANZIARIO SPESE - ESERCIZIO 2003

Parte A

CODICE	DESCRIZIONE	G E S T I O N E				D I				C O M P E T E N Z A		
		INIZIALI	V A R I A Z I O N I		DEFINITIVE	PAGATE	RIMASTE DA PAGARE	TOTALI IMPEGNATI	D I F F E R E N Z E R I S P E T T O A L L E P R E V I S I O N I			
			IN AUMENTO	IN DIMINUZIONE					IN +	IN -		
		5 (7-4)	6 (4-7)	7 (4+5-8)	8	9 (10-8)	10 (8+9)	11 (10-7)	12 (7-10)			
		4										
		1.549,00	0,00	0,00	1.549,00	0,00	0,00	0,00			1.549,00	
1.04.008.0043	spese stampa annuali, monografie, bollettini, estratti prog.Min. Ambiente e Tutela Territorio realizz. Atlante Nazionale aree sogg.desertif.											
		22.207,65	0,00	0,00	22.207,65	0,00	0,00	0,00			22.207,65	
1.04.008.0085	Spese per stampa annuali, monografie, bollettini, estratti, ecc.prog.definiz.individ.regio ni padol.											
		0,00	0,00	0,00	0,00	0,00	0,00	0,00			0,00	
1.04.008.0087	Spese per stampa annuali, monografie, bollettini, estratti, ecc.prog.definiz.standard contr.quai.											
		0,00	0,00	0,00	0,00	0,00	0,00	0,00			0,00	
1.04.008.0088	Spese per stampa annuali, monografie, bollettini, estratti, ecc.prog. standard.metodoi.dati geograf.											
		0,00	0,00	0,00	0,00	0,00	0,00	0,00			0,00	

RENDICONTO FINANZIARIO SPESE - ESERCIZIO 2003

Parte A

CODICE	DESCRIZIONE	G E S T I O N E						D I				C O M P E T E N Z A	
		INIZIALI	P R E V I S I O N I		DEFINITIVE	S O M M E I M P E G N A T E		RIMASTE DA PAGARE	TOTALI IMPEGNATI	D I F F E R E N Z E R I S P E T T O A L L E P R E V I S I O N I			
			IN AUMENTO	IN DIMINUIZIONE		PAGATE	TOTALI			IN +	IN -		
		4	5 (7-4)	6 (4-7)	7 (4+5-6)	8	9 (10-8)	10 (8+9)	11 (10-7)	12 (7-10)			
1.04.008.0089	Spese per stampa annuali, monografie, bollettini, estratti,ecc.prog.definiz.indi vld.regioni pedoi.		0,00	0,00	0,00	0,00	0,00	0,00	0,00				
1.04.008.0249	Spese per stampa annuali, monografie, bollettini, estratti Conserv.valorizz.ricerca suolo Coordinam.		0,00	0,00	0,00	0,00	0,00	0,00	0,00				
		5.164,57	0,00	0,00	5.164,57	3.720,00	0,00	3.720,00		1.444,57			
	Totale V.E.8	31.463,22	3.000,00	0,00	34.463,22	5.249,51	1.150,90	6.400,41		28.062,81			
1.04.009	VOCE ECONOMICA 9 - Spese per l'acquisto materiale di consumo economato												
1.04.009.0000	VOCE ECONOMICA 9 - Spese per l'acquisto materiale di consumo economato	14.287,00	0,00	0,00	14.287,00	3.723,71	4.698,22	8.421,93		5.865,07			

RENDICONTO FINANZIARIO SPESE - ESERCIZIO 2003

CAPITOLO CODICE	GESTIONE DEI RESIDUI PASSIVI				GESTIONE DI CASSA				TOTALE DEI RESIDUI PASSIVI AL TERMINE DELL'ESERCIZIO		
	RESIDUI ALL'INIZIO DELL'ESERCIZIO	PAGATI	RIMASTI DA PAGARE	TOTALI	VARIAZIONI		PREVISIONI	PAGAMENTI		DIFFERENZE RISPETTO ALLE PREVISIONI	
					IN +	IN -				IN +	IN -
	13	14	15 (16 - 14)	16 (14 + 15)	17 (16 - 13)	18 (13 - 16)	19	20	21 (20 - 19)	22 (19 - 20)	23 (9 + 15)
I.C.S. 88	5.112,92	0,00	5.112,92	5.112,92	0,00	0,00	5.112,92	0,00	0,00	5.112,92	5.112,92
1.04.008.0089											
I.C.S. 88	3.511,91	0,00	3.511,91	3.511,91	0,00	0,00	3.511,91	0,00	0,00	3.511,91	3.511,91
1.04.008.0249											
I.C.S. 248	0,00	0,00	0,00	0,00	0,00	0,00	5.164,57	3.720,00	0,00	1.444,57	0,00
I.V.E. 8	34.918,54	5.988,16	17.834,29	23.824,05	0,00	-11.084,49	57.173,15	11.239,27	0,00	45.933,88	18.985,19
1.04.009											
1.04.009.0000											
I.C.S.P.	2.844,98	2.410,31	253,18	2.683,68	0,00	-161,29	17.131,21	6.154,02	0,00	10.977,19	4.951,60

RENDICONTO FINANZIARIO SPESE - ESERCIZIO 2003

Parte A

CODICE	DESCRIZIONE	G E S T I O N E				D I				C O M P E T E N Z A		
		INIZIALI	P R E V I S I O N I		DEFINITIVE	PAGATE	S O M M E I M P E G N A T E		D I F F E R E N Z E R I S P E T T O A L L E P R E V I S I O N I			
			IN AUMENTO	IN DIMINUZIONE			7 (4+5-6)	8	RIMASTE DA PAGARE	TOTALI IMPEGNATI	IN +	IN -
4	5 (7-4)	6 (4-7)	7 (4+5-6)	8	9 (10-8)	10 (8+9)	11 (10-7)	12 (7-10)				
1.04.009.0033	Spese per l'acquisto materiale di consumo economo-fo prog.Cons.val.risorse suolo degradazione fisica	1.549,37	0,00	0,00	1.549,37	375,96	0,00	375,96	1.173,41			
1.04.009.0034	Spese per l'acquisto materiale di consumo economato progetto MISA Metodi innovativi rimb. OGM tutela biosicurezza e sicurezza alimentare	2.582,28	0,00	0,00	2.582,28	0,00	0,00	0,00	2.582,28			
1.04.009.0035	Spese per l'acquisto materiale di consumo economato prog.Min.Istruz.,Univ.e Ric.studio suolo, siti e produz.oilo qualita'	1.000,00	0,00	0,00	1.000,00	292,50	0,00	292,50	707,50			
1.04.009.0040	Spese per l'acquisto materiale di consumo economato prog.ric.ISPESL valutaz.e gest.rischio in siti inquinati idrocarburi	1.500,00	0,00	0,00	1.500,00	43,38	76,88	120,26	1.379,74			

RENDICONTO FINANZIARIO SPESE - ESERCIZIO 2003

Parte B

CAPITOLO CODICE	GESTIONE DEI RESIDUI PASSIVI				GESTIONE DI CASSA				TOTALE DEI RESIDUI PASSIVI AL TERMINE DELL'ESERCIZIO		
	RESIDUI ALL'INIZIO DELL'ESERCIZIO	PAGATI	RIMASTI DA PAGARE	TOTALI	VARIAZIONI		PREVISIONI	DIFFERENZE RISPETTO ALLE PREVISIONI			
					IN +	IN -		IN +		IN -	
	13	14	15 (16 - 14)	16 (14 + 15)	17 (16 - 13)	18 (13 - 16)	19	20	21 (20 - 19)	22 (19 - 20)	23 (9 + 15)
1.04.009.0033											
I.C.S. 31	0,00	0,00	0,00	0,00	0,00	0,00	1.549,37	325,96	1.173,41		0,00
1.04.009.0034											
I.C.S. 31	0,00	0,00	0,00	0,00	0,00	0,00	1.800,00	0,00	1.800,00		0,00
1.04.009.0035											
I.C.S. 31	0,00	0,00	0,00	0,00	0,00	0,00	1.000,00	292,50	707,50		0,00
1.04.009.0040											
I.C.S. 40	0,00	0,00	0,00	0,00	0,00	0,00	1.500,00	41,38	1.458,62		76,88

RENDICONTO FINANZIARIO SPESE - ESERCIZIO 2003

Parte A

CODICE	DESCRIZIONE	G E S T I O N E						D I				C O M P E T E N Z A		
		INIZIALI	P R E V I S I O N I		DEFINITIVE	PAGATE	RIMASTE	TOTALI	D I F F E R E N Z E		IN -			
			IN AUMENTO	IN DIMINUZIONE					R I S P E T T O A L L E					
									5 (7 - 4)	6 (4 - 7)		7 (4 + 5 - 6)	8	9 (10 - 8)
1.04.009.0043	Spese per l'acquisto materiale di consumo economato prog.Min.Ambiente e Tutela Territorio realizz.Atlante Naz aree sogg.desertif.	4	0,00	0,00	1.164,57	0,00	0,00	0,00	0,00	0,00	1.164,57			
1.04.009.0044	Spese per l'acquisto materiale di consumo economato prog.definiz.mod.Individuazione a rischio febbre catarrale ovini													
1.04.009.0045	Spese per l'acquisto materiale di consumo economato Conv.Reg.Lazio realizz.carta suoli													
1.04.009.0046	Spese per l'acquisto materiale di consumo economato prog. def.in. metodolog e modelli integrati determ.dinam.bil idrico													
		1.000,00	0,00	0,00	1.000,00	0,00	0,00	0,00	0,00	0,00	1.000,00			1.000,00
		1.000,00	0,00	0,00	1.000,00	0,00	0,00	0,00	0,00	0,00	1.000,00			1.000,00
		0,00	4.000,00	0,00	4.000,00	0,00	0,00	0,00	0,00	0,00	4.000,00			4.000,00

RENDICONTO FINANZIARIO SPESE - ESERCIZIO 2003

Parte B

CAPITOLO CODICE	GESTIONE DEI RESIDUI PASSIVI				GESTIONE DI CASSA				TOTALE DEI RESIDUI PASSIVI AL TERMINE DELL'ESERCIZIO		
	RESIDUI ALL'INIZIO DELL'ESERCIZIO	PAGATI	RIMASTI DA PAGARE	TOTALI	VARIAZIONI		PREVISIONI	DIFFERENZE RISPETTO ALLE PREVISIONI			
					IN +	IN -		IN +		IN -	
	13	14	15 (16 - 14)	16 (14 + 15)	17 (18 - 13)	18 (13 - 16)	19	20	21 (20 - 19)	22 (19 - 20)	23 (9 + 15)
1.04.009.0043											
I.C.S. 43	0.00	0.00	0.00	0.00	0.00	0.00	1.164.57	0.00	1.164.57		0.00
1.04.009.0044											
I.C.S. 44	0.00	0.00	0.00	0.00	0.00	0.00	1.000.00	0.00	1.000.00		0.00
1.04.009.0045											
I.C.S. 45	0.00	0.00	0.00	0.00	0.00	0.00	1.000.00	0.00	1.000.00		0.00
1.04.009.0046											
I.C.S. 46	0.00	0.00	0.00	0.00	0.00	0.00	2.000.00	0.00	2.000.00		0.00

RENDICONTO FINANZIARIO SPESE - ESERCIZIO 2003

Parte A

CAPITOLO	DESCRIZIONE	GESTIONE				DI				COMPETENZA		
		INIZIALI	PREVISIONI		DEFINITIVE	SOMME IMPEGNATE		TOTALI	DIFFERENZE RISPETTO ALLE PREVISIONI			
			IN AUMENTO	IN DIMINUIZIONE		PAGATE	RIMASTE DA PAGARE		IN +	IN -		
CODICE		4	5 (7-4)	6 (4-7)	7 (4+5-6)	8	9 (10-8)	10 (8+9)	11 (10-7)	12 (7-10)		
1.04.009.0047	Spese per l'acquisto materiale di consumo economato prog.studio suoli attopiano Raecino produzione lenticchia											
		0,00	1.000,00	0,00	1.000,00	0,00	0,00	0,00		1.000,00		
1.04.009.0048	Spese per l'acquisto materiale di consumo economato progetto di sviluppo della tartuficoltura in Sicilia											
		0,00	500,00	0,00	500,00	0,00	0,00	0,00		500,00		
1.04.009.0049	Spese per l'acquisto materiale di consumo economato Azienda San Pastore											
		25,70	0,00	0,00	25,70	11,20	0,00	11,20		14,50		
1.04.009.0063	Spese per l'acquisto materiale di consumo economato Cons.valoriz.risorse audio gest.economicatib.											
		1.549,37	0,00	0,00	1.549,37	562,56	0,00	562,56		986,81		

RENDICONTO FINANZIARIO SPESE - ESERCIZIO 2003

CAPITOLO CODICE	GESTIONE DEI RESIDUI PASSIVI				GESTIONE DI CASSA				TOTALE DEI RESIDUI PASSIVI AL TERMINE DELL'ESERCIZIO 23 (9 + 15)		
	RESIDUI ALL'INIZIO DELL'ESERCIZIO	PAGATI	RIMASTI DA PAGARE	TOTALI	VARIAZIONI		PREVISIONI	PAGAMENTI		DIFFERENZE RISPETTO ALLE PREVISIONI	
	13	14	15 (16 - 14)	16 (14 + 15)	IN + 17 (16 - 13)	IN - 18 (13 - 16)	19	20	IN + 21 (20 - 19)	IN - 22 (19 - 20)	
1.04.009.0047											
I.C.S. 47	0.00	0.00	0.00	0.00	0.00	0.00	500.00	0.00	0.00	500.00	0.00
1.04.009.0048											
I.C.S. 48	0.00	0.00	0.00	0.00	0.00	0.00	300.00	0.00	0.00	300.00	0.00
1.04.009.0049											
I.C.S. 49	100.00	100.00	0.00	100.00	0.00	0.00	325.70	111.20	111.20	14.50	0.00
1.04.009.0063											
I.C.S. 63	0.00	0.00	0.00	0.00	0.00	0.00	1.549.17	562.56	562.56	986.61	0.00

RENDICONTO FINANZIARIO SPESE - ESERCIZIO 2003

Parte A

CAPITOLO	DESCRIZIONE	GESTIONE				DI			COMPETENZA		
		INIZIALI	PREVISIONI		DEFINITIVE	SOMME IMPEGNATE		DIFFERENZE RISPETTO ALLE PREVISIONI			
			IN AUMENTO	IN DIMINUIZIONE		PAGATE	RIMASTE DA PAGARE	TOTALI IMPEGNATI	IN +	IN -	
CODICE		5 (7-4)	6 (4-7)	7 (4+5-6)	8	9 (10-8)	10 (8+9)	11 (10-7)	12 (7-10)		
		4									
		1.032,91	0,00	1.032,91	0,00	0,00	0,00		1.032,91		
1.04.009.0232	Spese per l'acquisto materiale di consumo economato Ri.Selv.Italia Sett.3										
		0,00	276,00	276,00	0,00	0,00	0,00		276,00		
1.04.009.0236	Spese per l'acquisto materiale di consumo economato Ri.Selv.Italia Sett.4										
		0,00	650,00	650,00	0,00	0,00	0,00		650,00		
		28.607,28	7.226,00	35.833,28	5.009,31	4.775,10	9.784,41		26.048,87		
	Totale V.E. 9										
1.04.010	VOCE ECONOMICA 10 - Spese per l'acquisto materiale di consumo di carattere tecnico										
1.04.010.0000	VOCE ECONOMICA 10 - Spese per l'acquisto materiale di consumo di carattere tecnico	20.366,00	3.537,79	23.903,79	9.198,43	14.396,43	23.594,86		308,93		

RENDICONTO FINANZIARIO SPESE - ESERCIZIO 2003

Parte B

CAPITOLO CODICE	GESTIONE DEI RESIDUI PASSIVI				GESTIONE DI CASSA				TOTALE DEI RESIDUI PASSIVI AL TERMINE DELL'ESERCIZIO		
	RESIDUI ALL'INIZIO DELL'ESERCIZIO	PAGATI	RIMASTI DA PAGARE	TOTALI	VARIAZIONI		PREVISIONI	PAGAMENTI		DIFFERENZE RISPETTO ALLE PREVISIONI	
					IN +	IN -				IN +	IN -
	13	14	15 (16 - 14)	16 (14 + 15)	17 (16 - 13)	18 (13 - 16)	19	20	21 (20 - 19)	22 (19 - 20)	23 (9 + 15)
I.C.S. 183	0.00	0.00	0.00	0.00	0.00	0.00	1.032.91	0.00	0.00	1.032.91	0.00
1.04.009.0232											
I.C.S. 232	0.00	0.00	0.00	0.00	0.00	0.00	200.00	0.00	0.00	200.00	0.00
1.04.009.0236											
I.C.S. 236	0.00	0.00	0.00	0.00	0.00	0.00	400.00	0.00	0.00	400.00	0.00
I.V.E. 9	4.098,28	3.371,27	565,72	3.936,99	0.00	-161,29	35.722,51	8.380,58		27.341,93	5.340,82
1.04.010											
1.04.010.0000											
I.C.S. 0	12.194,76	9.481,05	2.613,11	12.106,18	0.00	-88,60	36.096,59	18.691,48		17.405,11	17.009,50

RENDICONTO FINANZIARIO SPESE - ESERCIZIO 2003

Parte A

CODICE	DESCRIZIONE	GESTIONE				DI				COMPETENZA			
		INIZIALI	PREVISIONI		DEFINITIVE	SOMME IMPEGNATE		RIMASTE DA PAGARE	TOTALI IMPEGNATI	DIFFERENZE RISPETTO ALLE PREVISIONI		IN - IN -	
			IN AUMENTO	IN DIMINUIZIONE		PAGATE	8			9 (10-8)	10 (8+9)		11 (10-7)
4	5 (7-4)	6 (4-7)	7 (4+5-6)	8	9 (10-8)	10 (8+9)	11 (10-7)	12 (7-10)					
1.04.010.0003	Spese per l'acquisto materiale di consumo di carattere tecnico accordo di programma Regione Toscana												
		4.597,97	0,00	0,00	4.597,97	891,12	0,00	891,12					3 706,85
1.04.010.0004	Spese per l'acquisto di materiale di consumo di carattere tecnico Convenzione Regione Lazio												
		0,00	0,00	0,00	0,00	0,00	0,00	0,00					0,00
1.04.010.0006	Spese per l'acquisto materiale di consumo di carattere tecnico Convenzione Prov.di Catanzaro												
		0,00	0,00	0,00	0,00	0,00	0,00	0,00					0,00
1.04.010.0033	Spese per l'acquisto materiale di consumo di carattere tecnico Cons.valor.ris.suolo degrad.fisica												
		20.949,23	0,00	0,00	20.949,23	1.571,54	717,10	2.288,64					18.660,59

RENDICONTO FINANZIARIO SPESE - ESERCIZIO 2003

Parte A

CODICE	DESCRIZIONE	G E S T I O N E				D I				C O M P E T E N Z A		
		INIZIALI	V A R I A Z I O N I		DEFINITIVE	PAGATE	RIMASTE DA PAGARE	TOTALI IMPEGNATI	D I F F E R E N Z E R I S P E T T O A L L E P R E V I S I O N I			
			IN AUMENTO	IN DIMINUIZIONE					IN +	IN -		
4	5 (7-4)	6 (4-7)	7 (4+5-6)	8	9 (10-8)	10 (8+9)	11 (10-7)	12 (7-10)				
1.04.010.0034	Spese per l'acquisto materiale di consumo di carattere tecnico progetto MISA Metodi Innovativi r/intr. OGM tutela bio sicurezza e sicurezza al.	35.597,51	0,00	0,00	35.597,51	1.593,17	5.044,63		30.552,88			
1.04.010.0035	Spese per l'acquisto materiale di consumo di carattere tecnico prog.Ministruz.,Univ.e Ric.studio suolo, alti e produz.olio qualita'	10.000,00	0,00	0,00	10.000,00	0,00	900,48		9.099,52			
1.04.010.0039	Spese per l'acquisto materiale di consumo di carattere tecnico prog. Parafal biomasse da rifiuto proc.avanz di recupero sost.imp.fertil.	5.071,56	0,00	0,00	5.071,56	0,00	744,66		4.326,90			
1.04.010.0040	Spese per l'acquisto materiale di consumo di carattere tecnico prog.ric.ISPESL valutazze gest.rischio in siti inquinati idrocarburi	3.230,08	0,00	0,00	3.230,08	687,84	1.510,49		1.699,59			

RENDICONTO FINANZIARIO SPESE - ESERCIZIO 2003

CAPITOLO CODICE	GESTIONE DEI RESIDUI PASSIVI				GESTIONE DI CASSA				TOTALE DEI RESIDUI PASSIVI AL TERMINE DELL'ESERCIZIO		
	RESIDUI ALL'INIZIO DELL'ESERCIZIO	PAGATI	RIMASTI DA PAGARE	TOTALI	VARIAZIONI		PREVISIONI	PAGAMENTI		DIFFERENZE RISPETTO ALLE PREVISIONI	
					IN +	IN -				IN +	IN -
	13	14	15 (16 - 14)	16 (14 + 15)	17 (16 - 13)	18 (13 - 16)	19	20	21 (20 - 19)	22 (19 - 20)	23 (9 + 15)
1.04.010.0034											
I.C.S. 34	1.303,34	1.303,34	0,00	1.303,34	0,00	0,00	30.000,00	4.754,80		25.245,20	1.593,17
1.04.010.0035											
I.C.S. 35	0,00	0,00	0,00	0,00	0,00	0,00	7.000,00	900,48		6.099,52	0,00
1.04.010.0039											
I.C.S. 39	0,00	0,00	0,00	0,00	0,00	0,00	1.906,99	744,66		1.162,33	0,00
1.04.010.0040											
I.C.S. 40	1.612,00	1.612,00	0,00	1.612,00	0,00	0,00	4.177,60	2.450,65		1.722,95	687,84

RENDICONTO FINANZIARIO SPESE - ESERCIZIO 2003

Parte A

CODICE	DESCRIZIONE	GESTIONE						DI			COMPETENZA		
		INIZIALI	PREVISIONI		DEFINITIVE	PAGATE	RIMASTE DA PAGARE	TOTALI IMPEGNATI	DIFFERENZE RISPETTO ALLE PREVISIONI				
			IN AUMENTO	IN DIMINUIZIONE					IN +	IN -			
	4	5 (7-4)	6 (4-7)	7 (4+5-6)	8	9 (10-8)	10 (8+9)	11 (10-7)	12 (7-10)				
1.04.010.0041	Spese per l'acquisto materiale di consumo di carattere tecnico Convenz. PRAI. prog. Fitorimedia Indeg. imp. piante micropropagate												
		1.549,37	0,00	0,00	1.549,37	227,00	711,27	938,27			611,10		
1.04.010.0042	Spese per l'acquisto materiale di consumo di carattere tecnico Cons. valorizz. ris. suolo sost. organic												
		17.271,46	0,00	0,00	17.271,46	5.939,12	1.889,86	7.828,98			9.442,48		
1.04.010.0043	Spese acquisto materiale consumo carattere tecnico prog. Min. Ambiente e Tut. Territorio realizz. Atlante Nazionale aree sogg. desertif.												
		8.667,74	0,00	0,00	8.667,74	426,41	426,00	852,41			7.815,33		
1.04.010.0044	Spese per l'acquisto materiale di consumo di carattere tecnico prog. def. iniz. mod. individuazione a rischio febbre catarrale ovini												
		7.200,00	0,00	0,00	7.200,00	0,00	0,00	0,00			7.200,00		

RENDICONTO FINANZIARIO SPESE - ESERCIZIO 2003
Parte B

CAPITOLO CODICE	G E S T I O N E D E I R E S I D U I P A S S I V I				G E S T I O N E D I C A S S A				TOTALE DEI RESIDUI PASSIVI AL TERMINE DELL'ESERCIZIO		
	RESIDUI ALL'INIZIO DELL'ESERCIZIO	PAGATI	RIMASTI DA PAGARE	TOTALI	VARIAZIONI		PREVISIONI	PAGAMENTI		DIFFERENZE RISPETTO ALLE PREVISIONI	
					IN +	IN -				IN +	IN -
13	14	15 (16 - 14)	16 (14 + 15)	17 (16 - 13)	18 (13 - 16)	19	20	21 (20 - 19)	22 (19 - 20)	23 (9 + 15)	
1.04.010.0041											
I.C.S. 41	0.00	0.00	0.00	0.00	0.00	1.549.37	227.00	1.322.37		711.22	
1.04.010.0042											
I.C.S. 42	1.875.79	1.860.19	0.00	1.860.19	0.00	15.015.60	9.799.31	5.216.29		1.889.86	
1.04.010.0043											
I.C.S. 43	1.229.27	1.229.27	0.00	1.229.27	0.00	8.000.00	1.555.68	6.444.32		426.00	
1.04.010.0044											
I.C.S. 44	0.00	0.00	0.00	0.00	0.00	7.200.00	0.00	7.200.00		0.00	

RENDICONTO FINANZIARIO SPESE - ESERCIZIO 2003

Parte A

CODICE	DESCRIZIONE	G E S T I O N E						C O M P E T E N Z A					
		INIZIALI	P R E V I S I O N I		DEFINITIVE	S O M M E I M P E G N A T E		D I F F E R E N Z E R I S P E T T O A L L E P R E V I S I O N I					
			IN AUMENTO	IN DIMINUZIONE		PAGATE	RIMASTE DA PAGARE	TOTALI IMPEGNATI	IN +	IN -			
											5 (7-4)	6 (4-7)	7 (4+5-6)
1.04.010.0045	Spese per l'acquisto materiale di consumo di carattere tecnico Conv.Reg.Lazio realizz.carta suoli	3.098,74	0,00	0,00	3.098,74	0,00	730,67	0,00	730,67				2.368,07
1.04.010.0046	Spese per l'acquisto materiale di consumo di carattere tecnico prog. defn.metodolog.e modelli integrati determ.dinam.bill.idrico	0,00	1.000,00	0,00	1.000,00	0,00	0,00	0,00	0,00				1.000,00
1.04.010.0047	Spese per l'acquisto materiale di consumo di carattere tecnico prog.studio suoli atlopiano Rascino produzione lenticchie	0,00	18.776,00	0,00	18.776,00	0,00	272,46	0,00	272,46				18.503,54
1.04.010.0048	Spese per l'acquisto materiale di consumo di carattere tecnico progetto di sviluppo della tartuficoltura in Sicilia	0,00	6.000,00	0,00	6.000,00	0,00	0,00	0,00	0,00				6.000,00

RENDICONTO FINANZIARIO SPESE - ESERCIZIO 2003

Parte A

CODICE	DESCRIZIONE	G E S T I O N E				D I				C O M P E T E N Z A			
		INIZIALI	P R E V I S I O N I		DEFINITIVE	S O M M E I M P E G N A T E		RIMASTE	D I F F E R E N Z E				
			IN AUMENTO	IN DIMINUZIONE		PAGATE	TOTALI		DA PAGARE	RISPETTO ALLE	P R E V I S I O N I		
4	5 (7-4)	6 (4-7)	7 (4+5-6)	8	9 (10-8)	10 (8+9)	11 (10-7)	12 (7-10)					
1.04.010.0049	Spese per l'acquisto materiale di consumo di carattere tecnico Azienda San Pastore												
		287,00	0,00	0,00	287,00	79,98	0,00	79,98					207,02
1.04.010.0050	Spese per l'acquisto di materiale di consumo di caratteri tecnici progr.P.A.N.D.A.refl.zoote e biomas												
		0,00	0,00	0,00	0,00	0,00	0,00	0,00					0,00
1.04.010.0051	Spese per l'acquisto materiale di consumo di carattere tecnico progr."Incremento produz.tartuficola"												
		0,00	0,00	0,00	0,00	0,00	0,00	0,00					0,00
1.04.010.0052	Spese per l'acquisto di materiale di consumo di carattere tecnico progr.P.A.N.D.A. cons.e variis.												
		639,84	0,00	0,00	639,84	639,84	0,00	639,84					0,00

RENDICONTO FINANZIARIO SPESE - ESERCIZIO 2003

CAPITOLO CODICE	GESTIONE DEI RESIDUI PASSIVI				GESTIONE DI CASSA				TOTALE DEI RESIDUI PASSIVI AL TERMINE DELL'ESERCIZIO		
	RESIDUI ALL'INIZIO DELL'ESERCIZIO	PAGATI	RIMASTI DA PAGARE	TOTALI	VARIAZIONI		PREVISIONI	PAGAMENTI		DIFFERENZE RISPETTO ALLE PREVISIONI	
					IN +	IN -				IN +	IN -
13	14	15 (16 - 14)	16 (14 + 15)	17 (16 - 13)	18 (13 - 16)	19	20	21 (20 - 19)	22 (19 - 20)	23 (9 + 15)	
1.04.010.0049											
I.C.S. 48	151,47	151,47	0,00	151,47	0,00	438,41	231,45		206,96	0,00	
1.04.010.0050											
I.C.S. 50	38,30	0,00	0,00	0,00	-38,30	38,30	0,00		38,30	0,00	
1.04.010.0051											
I.C.S. 51	817,11	166,96	670,15	817,11	0,00	817,11	166,96		670,15	670,15	
1.04.010.0052											
I.C.S. 52	101,06	101,06	0,00	101,06	0,00	740,90	740,90		0,00	0,00	

RENDICONTO FINANZIARIO SPESE - ESERCIZIO 2003

Parte A

CODICE	DESCRIZIONE	G E S T I O N E						D I				C O M P E T E N Z A		
		INIZIALI 4	P R E V I S I O N I		DEFINITIVE 7 (4+5-6)	S O M M E I M P E G N A T E		RIMASTE DA PAGARE 9 (10-8)	TOTALI IMPEGNATI 10 (9+9)	D I F F E R E N Z E				
			IN AUMENTO 5 (7-4)	IN DIMINUZIONE 6 (4-7)		P A G A T E 8	I N +			I N -				
											R I S P E T T O A L L E P R E V I S I O N I			
		5 (7-4)	6 (4-7)	8	9 (10-8)	10 (9+9)	11 (10-7)	12 (7-10)						
1.04.010.0053	Spese per l'acquisto di materiale di consumo di carattere tecnico programma P.A.N.D.A. lavorazioni	968,02	0,00	0,00	968,02	581,36	0,00	581,36				386,66		
1.04.010.0054	Spese per l'acquisto di materiale di consumo di carattere tecnico program.P.A.N.D.A.sensibilita aree	293,80	0,00	0,00	293,80	0,00	230,00	230,00				63,80		
1.04.010.0056	Spese per l'acquisto di materiale di consumo di carattere tecnico programma "CANAPA"	0,00	0,00	0,00	0,00	0,00	0,00	0,00				0,00		
1.04.010.0057	Spese per l'acquisto di materiale di consumo di carattere tecnico Prog.ISPESL colt.piantaie transg.	7.924,94	0,00	295,00	7.629,94	2.993,36	4.586,40	7.579,76				50,18		

RENDICONTO FINANZIARIO SPESE - ESERCIZIO 2003

CAPITOL CODICE	G E S T I O N E D E I R E S I D U I P A S S I V I				G E S T I O N E D I C A S S A				TOTALE DEI RESIDUI PASSIVI AL TERMINE DELL'ESERCIZIO		
	RESIDUI ALL'INIZIO DELL'ESERCIZIO	PAGATI	RIMASTI DA PAGARE	TOTALI	VARIAZIONI		PREVISIONI	PAGAMENTI		DIFFERENZE RISPETTO ALLE PREVISIONI	
					IN +	IN -				IN +	IN -
	13	14	15 (16 - 14)	16 (14 + 15)	17 (16 - 13)	18 (13 - 16)	19	20	21 (20 - 19)	22 (19 - 20)	23 (9 + 15)
1.04.010.0053											
I.C.S.53	255,04	255,04	0,00	255,04	0,00	0,00	1.223,06	816,40	0,00	386,66	0,00
1.04.010.0054											
I.C.S.54	0,00	0,00	0,00	0,00	0,00	0,00	293,80	0,00	0,00	293,80	210,00
1.04.010.0056											
I.C.S.56	2.517,01	2.319,26	90,45	2.409,74	0,00	-107,29	2.517,03	2.319,26	197,77		90,48
1.04.010.0057											
I.C.S.57	6.428,75	6.408,22	0,00	6.408,22	0,00	-20,53	14.058,69	9.401,58	4.657,11		4.586,40

RENDICONTO FINANZIARIO SPESE - ESERCIZIO 2003

Parte A

CODICE	DESCRIZIONE	G E S T I O N E				D I				C O M P E T E N Z A		
		INIZIALI 4	P R E V I S I O N I		DEFINITIVE 7 (4+5-6)	PAGATE 8	RIMASTE DA PAGARE 9 (10-8)	TOTALI IMPEGNATI 10 (8+9)	D I F F E R E N Z E R I S P E T T O A L L E P R E V I S I O N I			
			IN AUMENTO 5 (7-4)	IN DIMINUZIONE 6 (4-7)					IN + 11 (10-7)	IN - 12 (7-10)		
1.04.010.0063	Spese per l'acquisto materiale di consumo di carattere tecnico Cons.valoriz.ris.suolo gest.ecompatib	11.927,51	0,00	98,00	11.829,51	57,60	72,00	129,60			11.699,91	
1.04.010.0065	Spese per l'acquisto materiali di consumo carattere tecnico Progr.P.A.N.D.A.nucleo operativo azot	0,00	10,87	0,00	10,87	0,00	0,00	0,00			10,87	
1.04.010.0066	Spese per l'acquisto materiale di consumo di carattere tecnico progr.P.A.N.D.A. ricerche su erosione	31,67	0,00	25,65	6,02	0,00	0,00	0,00			6,02	
1.04.010.0069	Spese per l'acquisto di materiale di consumo di carattere tecnico progr.P.A.N.D.A. sensibilita aree	14,99	0,00	0,00	14,99	0,00	0,00	0,00			14,99	

RENDICONTO FINANZIARIO SPESE - ESERCIZIO 2003

CAPITOLO CODICE	GESTIONE DEI RESIDUI PASSIVI				GESTIONE DI CASSA				TOTALE DEI RESIDUI PASSIVI AL TERMINE DELL'ESERCIZIO 23 (9 + 15)	
	RESIDUI ALL'INIZIO DELL'ESERCIZIO	PAGATI	RIMASTI DA PAGARE	TOTALI	VARIAZIONI		PREVISIONI	DIFFERENZE RISPETTO ALLE PREVISIONI		
					IN +	IN -		IN +		IN -
13	14	15 (16 - 14)	16 (14 + 15)	17 (16 - 13)	18 (13 - 16)	19	20	21 (20 - 19)	22 (19 - 20)	
1.04.010.0063										
I.C.S. 63	49.00	49.00	0.00	49.00	0.00	11.828.51	1.06.60		11.771.91	72.00
1.04.010.0065										
I.C.S. 65	26.01	0.00	0.00	0.00	0.00	36.90	0.00		36.90	0.00
1.04.010.0066										
I.C.S. 66	412.21	102.34	0.00	102.34	0.00	418.21	102.34		315.89	0.00
1.04.010.0069										
I.C.S. 69	0.00	0.00	0.00	0.00	0.00	14.99	0.00		14.99	0.00

RENDICONTO FINANZIARIO SPESE - ESERCIZIO 2003

Parte A

CODICE	DESCRIZIONE	G E S T I O N E				D I			C O M P E T E N Z A		
		INIZIALI	P R E V I S I O N I		DEFINITIVE	PAGATE	RIMASTE	S O M M E I M P E G N A T E		D I F F E R E N Z E	
			IN AUMENTO	IN DIMINUZIONE				DA PAGARE	TOTALI	IN +	IN -
		5 (7 - 4)	6 (4 - 7)	7 (4 + 5 - 6)	8	9 (10 - 8)	10 (8 + 9)	11 (10 - 7)	12 (7 - 10)		
1 04 010.0071	Spese per l'acquisto di materiali di consumo di carattere tecnico Convenzione Regione Emilia Romagna	0,00	0,00	0,00	0,00	0,00	0,00	0,00			
1.04.010.0072	Spese per l'acquisto materiali di consumo di carattere tecnico progr.Miglioram.genetico patata	6.000,00	0,00	4.955,23	1.044,77	0,00	1.044,77	0,00	0,00		
1 04.010.0073	Spese per l'acquisto di materiale di consumo di carattere tecnico Progl.fiorimenti e tappeti erbosi	0,00	0,00	0,00	0,00	0,00	0,00	0,00	0,00		
1 04 010.0074	Spese per l'acquisto materiale di consumo di carattere tecnico progetto CNR Reflui Oleari	0,00	0,00	0,00	0,00	0,00	0,00	0,00	0,00		

RENDICONTO FINANZIARIO SPESE - ESERCIZIO 2003

Parte B

CAPITOLO	GESTIONE DEI RESIDUI PASSIVI				GESTIONE DI CASSA				TOTALE DEI RESIDUI PASSIVI AL TERMINE DELL'ESERCIZIO		
	RESIDUI ALL'INIZIO DELL'ESERCIZIO	PAGATI	RIMASTI DA PAGARE	TOTALI	VARIAZIONI		PREVISIONI	PAGAMENTI		DIFFERENZE RISPETTO ALLE PREVISIONI	
					IN +	IN -				IN +	IN -
CODICE	13	14	15 (16 - 14)	16 (14 + 15)	17 (16 - 13)	18 (13 - 16)	19	20	21 (20 - 19)	22 (19 - 20)	23 (9 + 15)
1.04.010.0071											
I.C.S.71	97,94	97,14	0,00	97,14	0,00	0,60	97,94	97,14	0,60	0,00	0,00
1.04.010.0072											
I.C.S.72	2.640,95	2.100,03	0,00	2.100,03	0,00	-540,92	3.685,72	3.184,80	540,92	0,00	0,00
1.04.010.0073											
I.C.S.73	7.116,60	7.116,60	0,00	7.116,60	0,00	0,00	7.116,60	7.116,60	0,00	0,00	0,00
1.04.010.0074											
I.C.S.74	6.466,94	1.912,42	4.451,75	6.364,17	0,00	-102,77	6.466,94	1.912,42	4.554,52	4.554,52	4.451,75

RENDICONTO FINANZIARIO SPESE - ESERCIZIO 2003

Parte A

CODICE	DESCRIZIONE	G E S T I O N E						D I			C O M P E T E N Z A		
		INIZIALI	P R E V I S I O N I		DEFINITIVE	PAGATE	RIMASTE DA PAGARE	TOTALI IMPEGNATI	D I F F E R E N Z E R I S P E T T O A L L E P R E V I S I O N I				
			IN AUMENTO	IN DIMINUZIONE					IN +	IN -			
		4	5 (7-4)	6 (4-7)	7 (4+5-6)	8	9 (10-8)	10 (8+9)	11 (10-7)	12 (7-10)			
1.04.010.0076	Spese per l'acquisto di materiale di consumo di carattere tecnico progr.P.A.N.D.A. sensibilit. aree		0,00	0,00	117,16	0,00	117,16	117,16	0,00	0,00			
1.04.010.0077	Spese per l'acquisto materiale di consumo di carattere tecnico progr.P.A.N.D.A. reflui zoot. e biom.		0,00	0,00	52,88	52,88	0,00	52,88	0,00	0,00			
1.04.010.0078	Spese per l'acquisto di materiali di consumo di carattere tecnico programmi "MONCAPRI"		0,00	0,00	0,00	0,00	0,00	0,00	0,00	0,00			
1.04.010.0080	Spese per l'acquisto di mater.consumo carattere tecnico progr.P.A.N.D.A. quantif.densita radicale		0,00	0,00	5.168,70	0,00	4.712,00	4.712,00	0,00	0,00			456,70

RENDICONTO FINANZIARIO SPESE - ESERCIZIO 2003

Parte B

CAPITOLO CODICE	G E S T I O N E D E I R E S I D U I P A S S I V I				G E S T I O N E D I C A S S A				TOTALE DEI RESIDUI PASSIVI AL TERMINE DELL'ESERCIZIO		
	RESIDUI ALL'INIZIO DELL'ESERCIZIO	PAGATI	RIMASTI DA PAGARE	TOTALI	VARIAZIONI		PREVISIONI	PAGAMENTI		DIFFERENZE RISPETTO ALLE PREVISIONI	
					IN +	IN -				IN +	IN -
13	14	15 (16 - 14)	16 (14 + 15)	17 (16 - 13)	18 (13 - 16)	19	20	21 (20 - 19)	22 (19 - 20)	23 (9 + 15)	
1.04.010.0076											
I.C.S. 76	291,28	0,00	0,00	0,00	0,00	408,44	0,00	408,44		117,16	
1.04.010.0077											
I.C.S. 77	106,20	0,00	106,20	0,00	0,00	159,08	52,88		106,20	106,20	
1.04.010.0078											
I.C.S. 78	42,33	0,00	0,00	0,00	-42,33	42,33	0,00	42,33		0,00	
1.04.010.0080											
I.C.S. 80	4.772,06	0,00	4.772,06	0,00	0,00	9.940,76	0,00	9.940,76		9.484,06	

RENDICONTO FINANZIARIO SPESE - ESERCIZIO 2003

Parte A

CODICE	DESCRIZIONE	G E S T I O N E				D I				C O M P E T E N Z A		
		INIZIALI	P R E V I S I O N I		DEFINITIVE	S O M M E I M P E G N A T E		RIMASTE DA PAGARE	TOTALI IMPEGNATI	D I F F E R E N Z E R I S P E T T O A L L E P R E V I S I O N I		
			IN AUMENTO	IN DIMINUIZIONE		PAGATE	IMPEGNATI			IN +	IN -	
	4	5 (7-4)	6 (4-7)	7 (4+5-6)	8	9 (10-8)	10 (8+9)	11 (10-7)	12 (7-10)			
1.04.010.0081	Spese per l'acquisto materiale di consumo di ca- rattere tecnico prog.Collezioni di microorganismi	5.173,45	10.000,00	4,75	15.168,70	3.595,79	4.803,46	8.399,25			6.769,45	
1.04.010.0082	Spese per l'acquisto di materiale di consumo di carattere tecnico Convenz. Anim.ne Prov.le di Siena	4.131,66	0,00	0,00	4.131,66	1.112,88	0,00	1.112,88			3.018,78	
1.04.010.0083	Spese per l'acquisto di materiali di consumo di carattere tecnico progetto "ATLAS"	587,80	0,00	0,00	587,80	0,00	0,00	0,00			587,80	
1.04.010.0084	Spese per l'acquisto di materiali di consumo di carattere tecnico Dip.Sienze Econ.prog. AEMBAC	1.000,00	0,00	550,00	450,00	0,00	0,00	0,00			450,00	

RENDICONTO FINANZIARIO SPESE - ESERCIZIO 2003

Parte B

CAPITOLO CODICE	GESTIONE DEI RESIDUI PASSIVI				GESTIONE DI CASSA				TOTALE DEI RESIDUI PASSIVI AL TERMINE DELL'ESERCIZIO		
	RESIDUI ALL'INIZIO DELL'ESERCIZIO	PAGATI	RIMASTI DA PAGARE	TOTALI	VARIAZIONI		PREVISIONI	PAGAMENTI		DIFFERENZE RISPETTO ALLE PREVISIONI	
					IN +	IN -				IN +	IN -
13	14	15 (16 - 14)	16 (14 + 15)	17 (16 - 13)	18 (13 - 16)	19	20	21 (20 - 19)	22 (19 - 20)	23 (9 + 15)	
1.04.010.0081											
I.C.S. 81	R. 967.40	R. 474.51	466.41	8.920.92	0.00	-45.48	20.136.10	12.070.30	8.065.80	5.249.82	
1.04.010.0082											
I.C.S. 82	0.00	0.00	0.00	0.00	0.00	0.00	4.131.66	1.112.88	1.018.28	0.00	
1.04.010.0083											
I.C.S. 83	343.94	0.00	343.94	343.94	0.00	0.00	931.74	0.00	931.74	343.94	
1.04.010.0084											
I.C.S. 84	0.00	0.00	0.00	0.00	0.00	0.00	450.00	0.00	450.00	0.00	

RENDICONTO FINANZIARIO SPESE - ESERCIZIO 2003

Parte A

CODICE	DESCRIZIONE	G E S T I O N E						D I				C O M P E T E N Z A		
		INIZIALI	P R E V I S I O N I		DEFINITIVE	PAGATE	RIMASTE	TOTALI	D I F F E R E N Z E		IN +	IN -		
			IN AUMENTO	IN DIMINUZIONE					RISPETTO ALLE PREVISIONI					
		4	5 (7-4)	6 (4-7)	7 (4+5-6)	8	9 (10-8)	10 (8+9)	11 (10-7)	12 (7-10)				
1.04.010.0090	Spese per l'acquisto di materiali di consumo di carattere tecnico progetto "La Fauna Selvatica"													
		700,00	1.000,00	0,00	1.700,00	154,37	1.179,92	1.334,29			365,71			
1.04.010.0163	Spese per l'acquisto materiale di consumo di carattere tecnico Cons.val.ris.auolo applicaz.geograf.													
		34,01	0,00	0,00	34,01	0,00	0,00	0,00			34,01			
1.04.010.0224	Spese per l'acquisto di materiale di consumo di carattere tecnico prog. Ri.Selv.Italia Sott.2													
		0,00	2.500,00	0,00	2.500,00	0,00	0,00	0,00			2.500,00			
1.04.010.0232	Spese per l'acquisto di materiale di consumo di carattere tecnico prog. Ri.Selv.Italia Sott.3													
		0,00	2.000,00	0,00	2.000,00	0,00	0,00	0,00			2.000,00			

RENDICONTO FINANZIARIO SPESE - ESERCIZIO 2003
Parte B

CAPITOLO CODICE	GESTIONE DEI RESIDUI PASSIVI				GESTIONE DI CASSA				TOTALE DEI RESIDUI PASSIVI AL TERMINE DELL'ESERCIZIO		
	RESIDUI ALL'INIZIO DELL'ESERCIZIO	PAGATI	RIMASTI DA PAGARE	TOTALI	VARIAZIONI		PREVISIONI	PAGAMENTI		DIFFERENZE RISPETTO ALLE PREVISIONI	
					IN +	IN -				IN +	IN -
	13	14	15 (16 - 14)	16 (14 + 15)	17 (16 - 13)	18 (13 - 16)	19	20	21 (20 - 19)	22 (19 - 20)	23 (9 + 15)
1.04.010.0090											
I.C.S. 90	947,66	947,66	0,00	947,66	0,00	0,00	2.647,66	1.102,03	1.545,63	1.179,92	
1.04.010.0163											
I.C.S. 163	9.347,72	8.498,80	848,92	9.347,72	0,00	0,00	9.381,71	8.498,80	882,91	848,92	
1.04.010.0224											
I.C.S. 224	2.499,00	2.499,00	0,00	2.499,00	0,00	0,00	1.999,00	2.499,00	1.500,00	0,00	
1.04.010.0232											
I.C.S. 232	1.006,94	1.006,94	0,00	1.006,94	0,00	0,00	2.006,94	1.006,94	1.000,00	0,00	

RENDICONTO FINANZIARIO SPESE - ESERCIZIO 2003

Parte B

CAPITOLO	GESTIONE DEI RESIDUI PASSIVI				GESTIONE DI CASSA				TOTALE DEI RESIDUI PASSIVI AL TERMINE DELL'ESERCIZIO 23 (9 + 15)		
	RESIDUI ALL'INIZIO DELL'ESERCIZIO	PAGATI	RIMASTI DA PAGARE	TOTALI	VARIAZIONI		PREVISIONI	PAGAMENTI		DIFFERENZE RISPETTO ALLE PREVISIONI	
					IN +	IN -				IN +	IN -
CODICE	13	14	15 (16 - 14)	16 (14 + 15)	17 (16 - 13)	18 (13 - 16)	19	20	21 (20 - 19)	22 (19 - 20)	
1.04.010.0236											
I.C.S. 236	1.380.10	1.359.64	0.00	1.359.64	0.00	-20.46	2.880.10	1.359.64	1.520.46		0.00
I.V.E. 10	78.594.56	61.968.21	14.919.70	76.887.91	178.49	-1.885.14	258.008.14	96.473.91	161.534.43		52.045.44
1.04.011											
1.04.011.0000											
I.C.S. 1	11.529.66	4.849.06	468.76	5.317.82	0.00	-8.211.84	40.978.39	19.140.42	21.817.97		7.620.66
1.04.011.0003											
I.C.S. 3	0.00	0.00	0.00	0.00	0.00	0.00	1.588.74	0.00	1.588.74		0.00

RENDICONTO FINANZIARIO SPESE - ESERCIZIO 2003

Parte A

CODICE	DESCRIZIONE	G E S T I O N E				D I			C O M P E T E N Z A		
		INIZIALI	V A R I A Z I O N I		DEFINITIVE	PAGATE	RIMASTE	TOTALI	DIFFERENZE		
			IN AUMENTO	IN DIMINUZIONE					IN +	IN -	
		4	5 (7-4)	6 (4-7)	7 (4+5-6)	8	9 (10-8)	10 (8+9)	11 (10-7)	12 (7-10)	
1.04.011.0004	Spese per eserc.,manut.,riparaz.,e mol.autom., macchine agricole Convenzione Regione Lazio										
		0,00	0,00	0,00	0,00	0,00	0,00	0,00	0,00		
1.04.011.0033	Spese esercizio,manutenz.,riparaz.,e noleggio automezzi,macch.agricole Cons.var.ris suolo degr.fisc										
		1.549,37	0,00	0,00	1.549,37	300,00	0,00	300,00		1.249,37	
1.04.011.0034	Spese esercizio, manutenz., riparazione e noleggio automezzi, macch.agr., prog.MISA Metodi Innov.rintr.OGM tut.biosic. e sicurezza allim.										
		2.582,28	0,00	0,00	2.582,28	0,00	0,00	0,00		2.582,28	
1.04.011.0035	Spese eserc.,manutenz., riparaz.e noleggio automezzi, macch. agr., ecc. prog.Min.Istruz.,Univ.e Ric.studio suolo, siti e prod.olio oliva										
		3.000,00	0,00	0,00	3.000,00	2.042,68	500,00	2.542,68		457,32	

RENDICONTO FINANZIARIO SPESE - ESERCIZIO 2003

Parte A

CODICE	DESCRIZIONE	G E S T I O N E				D I				C O M P E T E N Z A			
		INIZIALI	P R E V I S I O N I		DEFINITIVE	PAGATE	RIMASTE DA PAGARE	TOTALI IMPEGNATI	D I F F E R E N Z E R I S P E T T O A L L E P R E V I S I O N I				
			IN AUMENTO	IN DIMINUIZIONE					IN +	IN -			
		5 (7-4)	6 (4-7)	7 (4+5-6)	8	9 (10-8)	10 (8+9)	11 (10-7)	12 (7-10)				
1.04.011.0039	Spese di eserc., manut., riparaz. e noleggio automezzi, macch. agr., ecc. prog.Parafal biomassa da rifiuto proc.av.recup.aest.imp.fertil.		0,00		764,07	150,00	293,00		471,07				
1.04.011.0040	Spese esercizio, manut., riparazione e noleggio automezzi, macch.agricole, prog. ric. ISPESEI valutaz.e gest.rischio in sili inquinati idroc.	764,07	0,00		764,07								
1.04.011.0041	Spese esercizio, manutenz., riparazione e noleggio automezzi, macch.agr., Convanz. PRAL prog. Fitofimedio Indag.Imp.plante micropropagate	1.000,00	0,00		1.000,00	93,00	93,00		907,00				
1.04.011.0042	Spese esercizio,manutenzione,riparazione e noi. autom..mecch.agr.,ecc.Cons.val .rte.audio sost.org.	350,00	0,00		350,00	0,00	117,00		233,00				
		1.549,37	0,00		1.549,37	0,00	300,00		1.249,37				

RENDICONTO FINANZIARIO SPESE - ESERCIZIO 2003

Parte A

CODICE	DESCRIZIONE	G E S T I O N E				C O M P E T E N Z A				
		INIZIALI	P R E V I S I O N I		DEFINITIVE	S O M M E I M P E G N A T E		D I F F E R E N Z E R I S P E T T O A L L E P R E V I S I O N I		
			IN AUMENTO	IN DIMINUZIONE		PAGATE	RIMASTE DA PAGARE	TOTALI IMPEGNATI	IN +	IN -
		4	5 (7-4)	6 (4-7)	7 (4+5-6)	8	9 (10-8)	10 (8+9)	11 (10-7)	12 (7-10)
1.04.011.0044	Spese esercizio, manut., riparazione e noleggio automezzi, macch.agricole, prog.definiz.mod.individuazione a rischio febbre catarrale ovini	500,00	0,00	0,00	500,00	0,00	0,00	0,00		500,00
1.04.011.0045	Spese esercizio, manut., riparazione e noleggio automezzi, macch.agricole, Conv.Reg.Lazio realizz.carta suoli	2.137,57	0,00	0,00	2.137,57	0,00	0,00	0,00		2.137,57
1.04.011.0047	Spese di esercizio, manutenz., riparaz.e noleggio di automezzi, macch.agricole, ecc. prog.studio suoli atipiano Rascino produz. lenticchie	0,00	4.000,00	0,00	4.000,00	0,00	0,00	0,00		4.000,00
1.04.011.0048	Spese di esercizio, manutenz., riparaz.e noleggio di automezzi, macchine agricole, ecc. progetto di sviluppo della tartufoicoltura in Sicilia	0,00	5.000,00	0,00	5.000,00	0,00	0,00	0,00		5.000,00

RENDICONTO FINANZIARIO SPESE - ESERCIZIO 2003

Parte A

CODICE	DESCRIZIONE	GESTIONE						DI			COMPETENZA		
		INIZIALI 4	PREVISIONI		DEFINITIVE 7 (4+5+6)	PAGATE 8	RIMASTE DA PAGARE 9 (10-8)	TOTALI IMPEGNATI 10 (8+9)	DIFFERENZE RISPETTO ALLE PREVISIONI				
			IN AUMENTO 5 (7-4)	IN DIMINUZIONE 6 (4-7)					IN +	IN -			
											11 (10-7)	12 (7-10)	
1.04.011.0049	Spese di esercizio, manutenzioni, riparazione e noleggio automezzi, macchine agricole Az.S.Pastore	16.263,00	0,00	0,00	16.263,00	3.681,06	10.463,99	14.145,05			2.117,95		
1.04.011.0050	Spese per eserc.,manut.,riparazione noleggio di automezzi,macch.agr.progr.P.A. N.D.A.refl.zot.e biomas												
1.04.011.0051	Spese di esercizio,manut.,riparazione noleggio di automezzi,macch.agricole progr."Incr.prod.tartuf."	232,41	0,00	0,00	232,41	232,00	0,00	232,00			0,41		
1.04.011.0053	Spese per eserc.,manut.,riparazione noleggio di automezzi,macch.agr.programma P.A.N.D.A. lavorazioni	0,00	0,00	0,00	0,00	0,00	0,00	0,00			0,00		
		52,91	0,00	0,00	52,91	31,00	19,00	50,00			2,91		

RENDICONTO FINANZIARIO SPESE - ESERCIZIO 2003

CAPITOLO CODICE	G E S T I O N E D E I R E S I D U I P A S S I V I					G E S T I O N E D I C A S S A				TOTALE DEI RESIDUI PASSIVI AL TERMINE DELL'ESERCIZIO 23 (9 + 15)	
	RESIDUI ALL'INIZIO DELL'ESERCIZIO 13	PAGATI 14	RIMASTI DA PAGARE 15 (16 - 14)	V A R I A Z I O N I		PREVISIONI 19	PAGAMENTI 20	D I F F E R E N Z E R I S P E T T O A L L E P R E V I S I O N I			
				TOTALI 16 (14 + 15)	IN + 17 (16 - 13)			IN - 18 (13 - 16)	IN + 21 (20 - 19)		IN - 22 (19 - 20)
1.04.011.0049											
I.C.S. 49	2.082,91	711,45	124,60	856,05	0,00	-1.236,86	18.352,86	4.412,51	11.940,35		10.588,59
1.04.011.0050											
I.C.S. 50	0,00	0,00	0,00	0,00	0,00	0,00	232,43	232,00	0,43		0,00
1.04.011.0051											
I.C.S. 51	258,23	258,23	0,00	258,23	0,00	0,00	258,21	258,23	0,00		0,00
1.04.011.0053											
I.C.S. 53	97,79	0,00	97,79	97,79	0,00	0,00	150,70	31,00	119,70		116,79

RENDICONTO FINANZIARIO SPESE - ESERCIZIO 2003

Parte A

CODICE	DESCRIZIONE	G E S T I O N E				C O M P E T E N Z A			
		INIZIALI	P R E V I S I O N I		DEFINITIVE	S O M M E I M P E G N A T E		DIFFERENZE RISPETTO ALLE P R E V I S I O N I	
			IN AUMENTO	IN DIMINUZIONE		PAGATE	RIMASTE DA PAGARE		TOTALI IMPEGNATI
4	5 (7 - 4)	6 (4 - 7)	7 (4 + 5 - 6)	8	9 (10 - 8)	10 (8 + 9)	11 (10 - 7)	12 (7 - 10)	
1.04.011.0054	Spese per eserc.,manut.,riparaz.e noleggio di automezzi,macch.agr.progr.P.A. N.D.A. sensibilita aree	242,68	0,00	0,00	242,68	200,00	42,00	242,00	0,68
1.04.011.0056	Spese di esercizio,manutenz.,riparaz.e noleggio di automezzi,macch.agricole,pro g."CANAPA"	0,00	0,00	0,00	0,00	0,00	0,00	0,00	0,00
1.04.011.0057	spese di eserc.,manut.,ripar.e noleggio automezzi,macch.agricole Prog,ISPEL coltiv.piante transgen.	590,05	0,00	0,00	590,05	590,05	0,00	590,05	0,00
1.04.011.0063	Spese esercizio,manutenz.,riparaz.e noleggio automezzi, macch.agr.Cons.val.ris.suolo ecompat.	1.549,37	0,00	0,00	1.549,37	100,00	0,00	300,00	1.249,37

RENDICONTO FINANZIARIO SPESE - ESERCIZIO 2003

Parte A

CODICE	DESCRIZIONE	G E S T I O N E				D I				C O M P E T E N Z A		
		INIZIALI	P R E V I S I O N I		DEFINITIVE	PAGATE	RIMASTE DA PAGARE	TOTALI IMPEGNATI	D I F F E R E N Z E R I S P E T T O A L L E P R E V I S I O N I			
			IN AUMENTO	IN DIMINUIZIONE					IN +	IN -		
4	5 (7 - 4)	6 (4 - 7)	7 (4 + 5 - 6)	8	9 (10 - 8)	10 (9 + 9)	11 (10 - 7)	12 (7 - 10)				
1.04.011.0076	Spese per eserc.,manut.,riparaz.e noleggio di au- tomezzi,macch.agr.progr.P.A.N. D.A.sensibilita aree	236,36	0,00	0,00	236,36	0,00	236,36	0,00				
1.04.011.0079	Spese esercizio, manutenz.,riparaz. e noleggio automezzi, macchine agricole Regione Piemonte	303,77	0,00	0,00	303,77	0,00	0,00	0,00			303,77	
1.04.011.0081	Spese per eserc.,manut.,ripar.e noli.autom.,macch. agr. progr. Collezioni microorganismi agr.e agrolnd	774,69	1.000,00	0,00	1.774,69	0,00	774,69	0,00			1.000,00	
1.04.011.0082	Spese esercizio,manutenz.,riparaz.e noleggio auto-mezzi,macch.agr.ecc. Conv. Anm.ne Prov.le di Siena	1.000,00	0,00	0,00	1.000,00	0,00	0,00	0,00			1.000,00	

RENDICONTO FINANZIARIO SPESE - ESERCIZIO 2003

Parte B

CAPITOLO CODICE	GESTIONE DEI RESIDUI PASSIVI					GESTIONE DI CASSA				TOTALE DEI RESIDUI PASSIVI AL TERMINE DELL'ESERCIZIO 23 (9 + 15)	
	RESIDUI ALL'INIZIO DELL'ESERCIZIO	PAGATI	RIMASTI DA PAGARE	VARIAZIONI		TOTALI	PREVISIONI	PAGAMENTI	DIFFERENZE RISPETTO ALLE PREVISIONI		
				IN +	IN -				IN +		IN -
13	14	15 (16 - 14)	16 (14 + 15)	17 (16 - 13)	18 (13 - 16)	19	20	21 (20 - 19)	22 (19 - 20)	23 (9 + 15)	
1.04.011.0076											
I.C.S. 76	0,00	0,00	0,00	0,00	0,00	236,36	236,36	0,00	0,00	0,00	
1.04.011.0079											
I.C.S. 79	214,92	214,92	0,00	0,00	0,00	1.018,69	714,92	0,00	303,77	0,00	
1.04.011.0081											
I.C.S. 81	0,00	0,00	0,00	0,00	0,00	1.274,69	274,69	0,00	500,00	0,00	
1.04.011.0082											
I.C.S. 82	0,00	0,00	0,00	0,00	0,00	1.000,00	0,00	0,00	1.000,00	0,00	

RENDICONTO FINANZIARIO SPESE - ESERCIZIO 2003

Parte A

CODICE	DESCRIZIONE	GESTIONE				DI			COMPETENZA		
		INIZIALI	PREVISIONI		DEFINITIVE	PAGATE	RIMASTE DA PAGARE	TOTALI IMPEGNATI	DIFFERENZE RISPETTO ALLE PREVISIONI		
			IN AUMENTO	IN DIMINUZIONE					IN +	IN -	
	4	5 (7-4)	6 (4-7)	7 (4+5-6)	8	9 (10-8)	10 (8+9)	11 (10-7)	12 (7-10)		
1.04.011.0090	Spese di esercizio, manutenz.,riparaz.e noleggio di automezzi, macch.agricole prog. "Fauna Selvat."	300,00	0,00	0,00	300,00	0,00	0,00	0,00	300,00		
1.04.011.0163	Spese esercizio,manutenz.,riparaz.e noleggio autom.,macch.agr.,ecc.Cons.val.ris.stuolo app.geog.	735,41	0,00	0,00	735,41	300,00	0,00	300,00	435,41		
1.04.011.0224	Spese per eserc.,manut.,riparaz.e noleggio di automezzi,macch.agr.prog.RI.8e Iv,Italia Sott. 2	0,00	650,00	0,00	650,00	0,00	0,00	0,00	650,00		
1.04.011.0232	Spese per eserc.,manut.,riparaz.e noleggio di automezzi,macch.agr.prog.RI.8a Iv,Italia Sott.3	0,00	600,00	0,00	600,00	0,00	0,00	0,00	600,00		

RENDICONTO FINANZIARIO SPESE - ESERCIZIO 2003

Parte A

CODICE	DESCRIZIONE	G E S T I O N E						C O M P E T E N Z A			
		INIZIALI 4	P R E V I S I O N I		DEFINITIVE 7 (4+5-6)	S O M M E I M P E G N A T E		D I F F E R E N Z E R I S P E T T O A L L E P R E V I S I O N I			
			IN AUMENTO 5 (7-4)	IN DIMINUZIONE 6 (4-7)		PAGATE 8	RIMASTE DA PAGARE 9 (10-8)	TOTALI IMPEGNATI 10 (8+9)	IN + 11 (10-7)	IN - 12 (7-10)	
1.04.011.0236	Spese per eserc. manut. riparaz. a noleggio di automezzi, macch. agr. prog. RI.Selv. Italia Sott. 4	0,00	599,00	0,00	599,00	0,00	0,00	0,00	599,00		
1.04.011.0249	Spese eserc. manut. riparaz. nei autom., macch. agricole Cons. e valorizz. risorse suolo Coordinam.	1.032,91	0,00	0,00	1.032,91	0,00	0,00	0,00	1.032,91		
	Totale V.E. 11	56.775,37	22.849,00	1.235,33	78.389,04	24.276,87	18.419,89	42.696,76	35.692,28		
1.04.012	VOCE ECONOMICA 12 - Manutenzione e riparazione mobili, macchine d'ufficio, attrezzature tecnica, calcolatori elettronici										
1.04.012.0000	VOCE ECONOMICA 12 - Manutenzione e riparazione mobili, macchine d'ufficio, attrezzature tecnica, calcolatori elettronici	9.357,00	8.000,00	0,00	17.357,00	6.158,26	9.498,81	15.657,07	1.699,93		

RENDICONTO FINANZIARIO SPESE - ESERCIZIO 2003

CAPITOLO CODICE	GESTIONE DEI RESIDUI PASSIVI				GESTIONE DI CASSA			TOTALE DEI RESIDUI PASSIVI AL TERMINE DELL'ESERCIZIO			
	RESIDUI ALL'INIZIO DELL'ESERCIZIO	PAGATI	RIMASTI DA PAGARE	TOTALI	VARIAZIONI		PREVISIONI		PAGAMENTI	DIFFERENZE RISPETTO ALLE PREVISIONI	
					IN +	IN -				IN +	IN -
	13	14	15 (16 - 14)	16 (14 + 15)	17 (16 - 13)	18 (13 - 16)	19	20	21 (20 - 19)	22 (19 - 20)	23 (9 + 15)
1.04.011.0236											
I.C.S. 208	516,46	516,46	0,00	516,46	0,00	0,00	1.115,46	516,46	599,00	0,00	0,00
1.04.011.0249											
I.C.S. 208	0,00	0,00	0,00	0,00	0,00	0,00	1.012,91	0,00	1.012,91	0,00	0,00
I.V.E. 11	22.980,62	12.448,47	691,15	13.139,62	0,00	9.841,00	93.410,58	16.725,34	56.685,24	19.111,04	0,00
1.04.012											
1.04.012.0000											
I.C.S. 0	17.650,32	13.925,62	2.715,09	16.660,11	0,00	-989,61	15.004,29	20.083,88	14.320,41	12.233,90	0,00

RENDICONTO FINANZIARIO SPESE - ESERCIZIO 2003

Parte A

CODICE	DESCRIZIONE	G E S T I O N E				D I				C O M P E T E N Z A		
		INIZIALI	P R E V I S I O N I		DEFINITIVE	S O M M E I M P E G N A T E		D I F F E R E N Z E R I S P E T T O A L L E P R E V I S I O N I				
			IN AUMENTO	IN DIMINUZIONE		PAGATE	RIMASTE DA PAGARE	TOTALI IMPEGNATI	IN +	IN -		
	4	5 (7-4)	6 (4-7)	7 (4+5-6)	8	9 (10-8)	10 (8+9)	11 (10-7)	12 (7-10)			
1.04.012.0003	Manutenzione e riparazione mobili, macch.ufficio, attrezzi tecnici, calcoli.eletr. Regione Toscana	2.007,71	0,00	0,00	2.007,71	359,77	844,72	1.204,49	803,22			
1.04.012.0043	Man.e ripar. mobili, macch.d'uff., attr.tecnica, calc.eletr.prop.Min. Ambiente e Tutela Territorio realizz. Atlante Naz.ares sogg.desertif.	1.000,00	0,00	0,00	1.000,00	0,00	0,00	0,00	1.000,00			
1.04.012.0046	Man.e riparaz.mobili, macch.d'uff., attrezzi tecnici, calcolatori elettr.prop. defm.metod.e modelli integrati determ.dinam.bil.idrico	0,00	8.878,54	0,00	8.878,54	0,00	0,00	0,00	8.878,54			
1.04.012.0047	Manutenz.e riparaz.mobili, macch.d'ufficio, attrezzi tecnici, calcolatori elettr. prog.studio suoli altopiano Raschio produzione lenticchia	0,00	4.000,00	0,00	4.000,00	0,00	0,00	0,00	4.000,00			

RENDICONTO FINANZIARIO SPESE - ESERCIZIO 2003

Parte A

CODICE	DESCRIZIONE	GESTIONE						DI				COMPETENZA				
		INIZIALI	PREVISIONI		DEFINITIVE	SOMME IMPEGNATE		PAGATE	RIMASTE DA PAGARE	TOTALI		DIFFERENZE RISPETTO ALLE PREVISIONI				
			IN AUMENTO	IN DIMINUZIONE		8	9 (10-8)			10 (8+9)	11 (10-7)	IN+	IN-			
		4	5 (7-4)	6 (4-7)	7 (4+5-6)	8	9 (10-8)	10 (8+9)	11 (10-7)	12 (7-10)						
1.04.012.0074	Manutenze riparaz.mobili, macch.d'uff., attrezzi. tecn., calc.eleatr.progetto CNR Reflui Oleari															
		0,00	0,00	0,00	0,00	0,00	0,00	0,00	0,00	0,00	0,00	0,00				
1.04.012.0080	Manutenze e riparaz.mobili, macchine d'ufficio, attrezzi tecn., calc.eleatr.prog.P.A.N.D.A.quant.d'rad															
		1.032,91	0,00	0,00	1.032,91	1.032,91	0,00	0,00	1.032,91	1.032,91	0,00	1.032,91	0,00			
1.04.012.0083	Manutenzione e riparazione mobili, macchine d'uff.attrezzi tecnica, calcolatori elett. prog. "ATLAS"															
		0,00	0,00	0,00	0,00	0,00	0,00	0,00	0,00	0,00	0,00	0,00	0,00			
1.04.012.0089	Manutenzione e riparaz.mobili, macch.d'ufficio, attrezzi tecnica prog.reali, Centro Naz. C.Cart.Pedol.															
		0,00	0,00	0,00	0,00	0,00	0,00	0,00	0,00	0,00	0,00	0,00	0,00			
	Totale V.E. 12	13.397,62	20.878,54	0,00	34.276,16	7.550,94	10.343,53	17.894,47	16.381,69							

RENDICONTO FINANZIARIO SPESE - ESERCIZIO 2003
Parte B

CAPITOLO CODICE	GESTIONE DEI RESIDUI PASSIVI				GESTIONE DI CASSA				TOTALE DEI RESIDUI PASSIVI AL TERMINE DELL'ESERCIZIO		
	RESIDUI ALL'INIZIO DELL'ESERCIZIO	PAGATI	RIMASTI DA PAGARE	TOTALI	VARIAZIONI		PREVISIONI	PAGAMENTI		DIFFERENZE RISPETTO ALLE PREVISIONI	
					IN +	IN -				IN +	IN -
	13	14	15 (16 - 14)	16 (14 + 15)	17 (16 - 13)	18 (13 - 16)	19	20	21 (20 - 19)	22 (19 - 20)	23 (9 + 15)
1.04.012.0074											
I.C.S. 7A	1.000,00	1.000,00	0,00	1.000,00	0,00	0,00	1.000,00	1.000,00	0,00	0,00	0,00
1.04.012.0080											
I.C.S. 80	0,00	0,00	0,00	0,00	0,00	0,00	1.032,91	1.032,91	0,00	0,00	0,00
1.04.012.0083											
I.C.S. 81	7.478,30	4.957,99	0,00	4.957,99	0,00	+2.520,31	7.478,30	4.957,99	2.520,31		0,00
1.04.012.0089											
I.C.S. 88	130,15	0,00	0,00	0,00	0,00	-130,15	130,15	0,00	0,00	130,15	0,00
I.V.E. 12	11.695,75	22.320,59	2.715,09	30.055,68	0,00	-3.640,07	60.090,34	14.871,53	75.218,81		13.078,62

RENDICONTO FINANZIARIO SPESE - ESERCIZIO 2003

Parte A

CODICE	DESCRIZIONE	GESTIONE				DI			COMPETENZA			
		INIZIALI 4	PREVISIONI		DEFINITIVE 7 (4+5-6)	SOMME IMPEGNATE		DIFFERENZE RISPETTO ALLE PREVISIONI				
			VARIAZIONI			PAGATE 8	RIMASTE DA PAGARE 9 (10-8)	TOTALI IMPEGNATI 10 (8+9)	IN + 11 (10-7)	IN - 12 (7-10)		
			IN AUMENTO 5 (7-4)	IN DIMINUZIONE 6 (4-7)								
1.04.013	VOCE ECONOMICA 13 - Manutenzione, riparazione ed adattamento locali e relativi impianti											
1.04.013.0000	VOCE ECONOMICA 13 - Manutenzione, riparazione ed adattamento locali e relativi impianti	48.000,00	5.000,00	0,00	53.000,00	7.411,99	20.284,74	27.696,73				25.303,27
1.04.013.0049	Manutenzione, riparazione ed adattamento locali e relativi impianti Azienda San Pastore											
		18,45	5.000,00	0,00	5.018,45	0,00	0,00	0,00				5.018,45
	Totale V.E. 13	48.018,45	10.000,00	0,00	58.018,45	7.411,99	20.284,74	27.696,73				30.321,72
1.04.017	VOCE ECONOMICA 17 - Spese per l'attività divulgativa, scambi culturali iscrizioni a società scientifiche											
1.04.017.0000	VOCE ECONOMICA 17 - Spese per l'attività divulgativa, scambi culturali iscrizioni a società scientifiche	2.000,00	0,00	0,00	2.000,00	0,00	1.306,42	1.306,42				693,58

RENDICONTO FINANZIARIO SPESE - ESERCIZIO 2003

Parte B

CAPITOLO CODICE	GESTIONE DEI RESIDUI PASSIVI				GESTIONE DI CASSA				TOTALE DEI RESIDUI PASSIVI AL TERMINE DELL'ESERCIZIO		
	RESIDUI ALL'INIZIO DELL'ESERCIZIO	PAGATI	RIMASTI DA PAGARE	TOTALI	VARIAZIONI		PREVISIONI	PAGAMENTI		DIFFERENZE RISPETTO ALLE PREVISIONI	
					IN +	IN -				IN +	IN -
1.04.013	13	14	15 (16 - 14)	16 (14 + 15)	17 (16 - 13)	18 (13 - 16)	19	20	21 (20 - 19)	22 (19 - 20)	23 (9 + 15)
1.04.013.0000											
I.C.S. 0	47.238,45	14.092,81	1.435,96	15.528,27	0,00	-31.709,68	100.231,07	21.504,80		78.726,27	21.720,70
1.04.013.0049											
I.C.S. 48	681,60	0,00	681,60	681,60	0,00	0,00	5.700,05	0,00		5.700,05	681,60
I.V.F. 13	47.920,05	14.092,81	2.117,56	16.210,37	0,00	-31.709,68	105.931,12	21.504,80		84.426,32	22.402,30
1.04.017											
1.04.017.0000											
I.C.S. 0	2.421,04	0,00	0,00	0,00	0,00	-2.421,04	4.421,04	0,00		4.421,04	1.106,42

RENDICONTO FINANZIARIO SPESE - ESERCIZIO 2003

Parte A

CODICE	DESCRIZIONE	G E S T I O N E				D I			C O M P E T E N Z A		
		INIZIALI	P R E V I S I O N I		DEFINITIVE	PAGATE	RIMASTE	TOTALI	D I F F E R E N Z E		
			IN AUMENTO	IN DIMINUIZIONE					IN +	IN -	
	4	5 (7-4)	6 (4-7)	7 (4+5-6)	8	9 (10-8)	10 (6+9)	11 (10-7)	12 (7-10)		
1.04.017.0249	Spese per l'attività divulgativa, scambi culturali e iscriz.soc.scient.Cons.valor.r leonora stuolo Coordin	18.075,99	0,00	0,00	18.075,99	0,00	0,00	0,00	18.075,99		
	Totale V.E. 17	20.075,99	0,00	0,00	20.075,99	1.306,42	1.306,42	1.306,42	18.769,57		
1.04.018	VOCE ECONOMICA 18 - Corrispettivi per prestazioni professionali e per incarichi speciali										
1.04.018.0000	VOCE ECONOMICA 18 - Corrispettivi per prestazioni professionali e per incarichi speciali	62.728,00	20.000,00	0,00	82.728,00	46.286,78	20.536,01	66.822,79	15.905,21		
1.04.018.0003	Corrispettivi per prestazioni professionali e per incarichi speciali acc.programma Regione Toscana	27.979,08	0,00	0,00	27.979,08	17.025,40	4.354,60	21.380,00	6.599,08		

RENDICONTO FINANZIARIO SPESE - ESERCIZIO 2003

Parte B

CAPITOLO CODICE	GESTIONE DEI RESIDUI PASSIVI				GESTIONE DI CASSA				TOTALE DEI RESIDUI PASSIVI AL TERMINE DELL'ESERCIZIO	
	RESIDUI ALL'INIZIO DELL'ESERCIZIO	PAGATI	RIMASTI DA PAGARE	VARIAZIONI		PREVISIONI	PAGAMENTI	DIFFERENZE RISPETTO ALLE PREVISIONI		
				IN +	IN -			IN +		IN -
13	14	15 (16-14)	16 (14+15)	17 (16-13)	18 (13-16)	19	20	21 (20-19)	22 (19-20)	23 (9+15)
1.04.017.0249										
I.C.S. 249	0.00	0.00	0.00	0.00	0.00	18.075.99	0.00	0.00	18.075.99	0.00
I.V.E. 37	2.421.04	0.00	0.00	0.00	-2.421.04	22.497.01	0.00	0.00	22.497.01	1.306.42
1.04.018										
1.04.018.0000										
I.C.S. 0	105.902.81	79.795.68	11.598.65	91.395.31	439.96	189.074.89	1.001.332.69	88.742.20	88.742.20	57.885.43
1.04.018.0003										
I.C.S. 3	21.884.85	21.730.00	0.00	21.730.00	0.00	49.863.91	26.084.60	21.779.31	21.779.31	17.025.40

RENDICONTO FINANZIARIO SPESE - ESERCIZIO 2003

Parte B

CAPITOLO CODICE	GESTIONE DEI RESIDUI PASSIVI				GESTIONE DI CASSA				TOTALE DEI RESIDUI PASSIVI AL TERMINE DELL'ESERCIZIO 23 (9 + 15)		
	RESIDUI ALL'INIZIO DELL'ESERCIZIO 13	PAGATI 14	RIMASTI DA PAGARE 15 (16 - 14)	TOTALI 16 (14 + 15)	VARIAZIONI		PREVISIONI 19	PAGAMENTI 20		DIFFERENZE RISPETTO ALLE PREVISIONI	
					IN + 17 (16 - 13)	IN - 18 (13 - 16)				IN + 21 (20 - 19)	IN - 22 (19 - 20)
1.04.018.0033	0.00	0.00	0.00	0.00	0.00	0.00	6.197.48	0.00	6.197.48	0.00	
I.C.S. 33	0.00	0.00	0.00	0.00	0.00	0.00	6.197.48	0.00	6.197.48	0.00	
1.04.018.0034	4.500.00	4.500.00	0.00	4.500.00	0.00	0.00	15.000.00	12.000.00	3.000.00	0.00	
I.C.S. 34	4.500.00	4.500.00	0.00	4.500.00	0.00	0.00	15.000.00	12.000.00	3.000.00	0.00	
1.04.018.0035	10.925.00	9.062.50	1.862.50	10.925.00	0.00	0.00	23.000.00	9.062.50	13.937.50	1.862.50	
I.C.S. 35	10.925.00	9.062.50	1.862.50	10.925.00	0.00	0.00	23.000.00	9.062.50	13.937.50	1.862.50	
1.04.018.0039	7.834.50	7.834.50	0.00	7.834.50	0.00	0.00	12.300.00	9.995.46	2.304.54	8.284.44	
I.C.S. 39	7.834.50	7.834.50	0.00	7.834.50	0.00	0.00	12.300.00	9.995.46	2.304.54	8.284.44	

RENDICONTO FINANZIARIO SPESE - ESERCIZIO 2003

Parte A

CODICE	DESCRIZIONE	G E S T I O N E						D I				C O M P E T E N Z A	
		INIZIALI	P R E V I S I O N I		DEFINITIVE	PAGATE	RIMASTE	TOTALI	D I F F E R E N Z E				
			IN AUMENTO	IN DIMINUZIONE					R I S P E T T O A L L E				
									5 (7-4)	6 (4-7)	IN +	IN -	
4	7 (4+5-6)	8	9 (10-8)	10 (8+9)	11 (10-7)	12 (7-10)							
1.04.018.0040	Corrispettivi per prestazioni professionali e per incarichi speciali prog.ric.ISPESL valutaz.e gest.rischio In sili inquinati idrocarburi	12.818,00	0,00	1.077,60	11.740,40	4.347,72	5.457,76	9.805,48				1.934,92	
1.04.018.0041	Corrispettivi per prestazioni professionali e per incarichi speciali Convvenz. PRAL prog. Fitorimediao indag.imp.plante micropropagate	6.540,00	0,00	0,00	6.540,00	3.265,72	1.084,29	4.350,00				2.190,00	
1.04.018.0043	Corrispettivi prestaz. profess.li e incarichi speciali prog.Min. Ambiente e Tutela Territorio realizz. Atlante Nazionale aree soggg.desertifi.	131.696,51	0,00	0,00	131.696,51	28.921,36	43.382,59	72.303,95				59.392,56	
1.04.018.0045	Corrispettivi per prestazioni professionali e per incarichi speciali Conv.Reg.Lazio realizz.carta suoli	78.000,00	0,00	0,00	78.000,00	10.000,08	14.999,92	25.000,00				53.000,00	

RENDICONTO FINANZIARIO SPESE - ESERCIZIO 2003

Parte B

CAPITOLO CODICE	G E S T I O N E D E I R E S I D U I P A S S I V I				G E S T I O N E D I C A S S A				TOTALE DEI RESIDUI PASSIVI AL TERMINE DELL'ESERCIZIO		
	RESIDUI ALL'INIZIO DELL'ESERCIZIO	PAGATI	RIMASTI DA PAGARE	TOTALI	VARIAZIONI		PREVISIONI	PAGAMENTI		DIFFERENZE RISPETTO ALLE PREVISIONI	
					IN +	IN -				IN +	IN -
13	14	15 (16 - 14)	16 (14 + 15)	17 (16 + 13)	18 (13 - 16)	19	20	21 (20 - 19)	22 (19 - 20)	23 (9 + 15)	
1.04.018.0040											
I.C.S. 40	6.540,00	6.529,52	0,00	6.529,52	0,00	-10,48	10.922,40	10.877,24	45,16	5.457,76	
1.04.018.0041											
I.C.S. 41	0,00	0,00	0,00	0,00	0,00	0,00	6.540,00	3.265,21	3.274,79	1.084,29	
1.04.018.0043											
I.C.S. 43	0,00	0,00	0,00	0,00	0,00	0,00	50.000,00	28.921,36	21.078,64	41.182,59	
1.04.018.0045											
I.C.S. 45	0,00	0,00	0,00	0,00	0,00	0,00	20.000,00	10.000,00	9.999,92	14.999,92	

RENDICONTO FINANZIARIO SPESE - ESERCIZIO 2003

Parte A

CODICE	DESCRIZIONE	G E S T I O N E						D I			C O M P E T E N Z A								
		INIZIALI		P R E V I S I O N I		V A R I A Z I O N I		S O M M E I M P E G N A T E			D I F F E R E N Z E R I S P E T T O A L L E P R E V I S I O N I								
		4		5 (7 - 4)		6 (4 - 7)		7 (4 + 5 - 6)		8		9 (10 - 8)		10 (8 + 9)		11 (10 - 7)		12 (7 - 10)	
		IN AUMENTO	IN DIMINUZIONE	DEFINITIVE	PAGATE	RIMASTE DA PAGARE	TOTALI IMPEGNATI	IN +	IN -										
1.04.018.0046	Corrispettivi per prestazioni professionali e per incarichi speciali prog. defim.metodolog.e modelli integrati determ.dinam.bil.idrico	0,00	71.995,00	0,00	71.995,00	0,00	0,00	0,00	0,00	0,00	0,00	0,00	0,00	0,00	0,00	0,00	0,00	0,00	71.995,00
1.04.018.0047	Corrispettivi per prestazioni professionali e per incarichi speciali prog.studio suoli altopiano Rascino produzione lenticchia	0,00	98.700,00	0,00	98.700,00	0,00	0,00	0,00	0,00	0,00	0,00	0,00	0,00	0,00	0,00	0,00	0,00	0,00	98.700,00
1.04.018.0049	Corrispettivi per prestazioni professionali e per incarichi speciali Azienda San Pastore	2.582,00	0,00	0,00	2.582,00	0,00	0,00	0,00	0,00	0,00	0,00	0,00	0,00	0,00	0,00	0,00	0,00	0,00	2.582,00
1.04.018.0051	Corrispettivi per prestazioni professionali e incarichi speciali prog."Incremento Produz.Tartufole	0,00	0,00	0,00	0,00	0,00	0,00	0,00	0,00	0,00	0,00	0,00	0,00	0,00	0,00	0,00	0,00	0,00	0,00

RENDICONTO FINANZIARIO SPESE - ESERCIZIO 2003

Parte B

CAPITOLO CODICE	GESTIONE DEI RESIDUI PASSIVI				GESTIONE DI CASSA				TOTALE DEI RESIDUI PASSIVI AL TERMINE DELL'ESERCIZIO		
	RESIDUI ALL'INIZIO DELL'ESERCIZIO	PAGATI	RIMASTI DA PAGARE	TOTALI	VARIAZIONI		PREVISIONI	PAGAMENTI		DIFFERENZE RISPETTO ALLE PREVISIONI	
					IN +	IN -				IN +	IN -
	13	14	15 (16 - 14)	16 (14 + 15)	17 (16 - 13)	18 (13 - 16)	19	20	21 (20 - 19)	22 (19 - 20)	23 (9 + 15)
1.04.018.0054											
I.C.S. 54	0.00	0.00	0.00	0.00	0.00	0.00	1.871.41	0.00	0.00	1.871.41	0.00
1.04.018.0058											
I.C.S. 58	0.00	0.00	0.00	0.00	0.00	0.00	3.500.00	0.00	0.00	3.500.00	1.000.00
1.04.018.0063											
I.C.S. 61	0.00	0.00	0.00	0.00	0.00	0.00	28.921.59	0.00	0.00	28.921.59	0.00
1.04.018.0066											
I.C.S. 66	4.273.26	0.00	0.00	0.00	0.00	4.273.26	4.273.26	0.00	0.00	4.273.26	0.00

RENDICONTO FINANZIARIO SPESE - ESERCIZIO 2003

Parte A

CODICE	DESCRIZIONE	G E S T I O N E						D I			C O M P E T E N Z A		
		INIZIALI	P R E V I S I O N I		DEFINITIVE	PAGATE	RIMASTE DA PAGARE	TOTALI IMPEGNATI	D I F F E R E N Z E		IN -		
			IN AUMENTO	IN DIMINUZIONE					R I S P E T T O A L L E P R E V I S I O N I	I N +			
		4	5 (7-4)	6 (4-7)	7 (4+5-6)	8	9 (10-8)	10 (8+9)	11 (10-7)	12 (7-10)			
1.04.018.0074	Corrispettivi per prestazioni professionali e per incarichi speciali progetto CNR Reflui Oleari												
		0,00	0,00	0,00	0,00	0,00	0,00	0,00	0,00				
1.04.018.0076	Corrispettivi per prestat. profess. ed incarichi speciali: progr. P.A.N.D.A. sensibilita aree												
		0,00	0,00	0,00	0,00	0,00	0,00	0,00	0,00				
1.04.018.0077	Corrispettivi per prestazioni professionali e per incar. speciali progr. P.A.N.D.A.reflui zoot. e biom.												
		1.104,39	0,00	0,00	1.104,39	0,00	0,00	0,00	0,00	1.104,39			
1.04.018.0083	Corrispettivi per prestazioni professionali e per incarichi speciali progetto "ATLAS"												
		1.185,00	0,00	0,00	1.185,00	0,00	0,00	0,00	0,00	1.185,00			

RENDICONTO FINANZIARIO SPESE - ESERCIZIO 2003

Parte B

CAPITOLO CODICE	GESTIONE DEI RESIDUI PASSIVI					GESTIONE DI CASSA				TOTALE DEI RESIDUI PASSIVI AL TERMINE DELL'ESERCIZIO 23 (9 + 15)	
	RESIDUI ALL'INIZIO DELL'ESERCIZIO 13	PAGATI 14	RIMASTI DA PAGARE 15 (16 - 14)	VARIAZIONI		PREVISIONI 19	PAGAMENTI 20	DIFFERENZE RISPETTO ALLE PREVISIONI			
				IN + 17 (16 - 13)	IN - 18 (13 - 16)			IN + 21 (20 - 19)	IN - 22 (19 - 20)		
1.04.018.0074											
I.C.S.76	13.440,00	13.393,50	0,00	0,00	-46,50	13.440,00	13.393,50	46,50			0,00
1.04.018.0076											
I.C.S.76	9.812,68	9.812,68	0,00	0,00	0,00	9.812,68	9.812,68	0,00			0,00
1.04.018.0077											
I.C.S.77	0,00	0,00	0,00	0,00	0,00	1.104,39	0,00	1.104,39			0,00
1.04.018.0083											
I.C.S.83	0,00	0,00	0,00	0,00	0,00	1.185,00	0,00	1.185,00			0,00

RENDICONTO FINANZIARIO SPESE - ESERCIZIO 2003

Parte A

CODICE	DESCRIZIONE	G E S T I O N E				D I				C O M P E T E N Z A		
		INIZIALI	P R E V I S I O N I		DEFINITIVE	PAGATE	RIMASTE DA PAGARE	TOTALI IMPEGNATI	DIFFERENZE RISPETTO ALLE PREVISIONI			
			IN AUMENTO	IN DIMINUIZIONE					IN +	IN -		
4	5 (7-4)	6 (4-7)	7 (4+5-6)	8	9 (10-8)	10 (8+9)	11 (10-7)	12 (7-10)				
1.04.018.0086	Corrispettivi per prestazioni professionali ed inc.speciali INEA prog."Defin. aree voc.olio oliva"	0,00	0,00	0,00	0,00	0,00	0,00	0,00				
1.04.018.0090	Corrispettivi per prestazioni professionali e per incarichi speciali progetto "La Fauna Selvatica"	8.000,00	9.000,00	0,00	17.000,00	0,00	7.931,52	7.931,52			9.068,48	
1.04.018.0163	Corrispettivi per prestazioni professionali e per incarichi speciali Cons.val.ris.suolo appl.geogr.	6.197,48	2.372,00	0,00	8.569,48	0,00	8.568,00	8.568,00			1,48	
1.04.018.0224	Corrispettivi per prestazioni professionali e per incarichi speciali RI.Selv.Italia Sort.2	0,00	14.750,00	0,00	14.750,00	0,00	0,00	0,00			14.750,00	

RENDICONTO FINANZIARIO SPESE - ESERCIZIO 2003

Parte B

CAPITOLO CODICE	GESTIONE DEI RESIDUI PASSIVI			GESTIONE DI CASSA			TOTALE DEI RESIDUI PASSIVI AL TERMINE DELL'ESERCIZIO				
	RESIDUI ALL'INIZIO DELL'ESERCIZIO	PAGATI	RIMASTI DA PAGARE	VARIAZIONI		DIFFERENZE RISPETTO ALLE PREVISIONI					
				TOTALI	IN +			IN -			
13	14	15 (16 - 14)	16 (14 + 15)	17 (16 - 13)	18 (13 - 16)	19	20	21 (20 - 19)	22 (19 - 20)	23 (9 + 15)	
1.04.018.0086											
I.C.S. 86	R. 320.28	0.00	R. 320.28	R. 320.28	0.00	0.00	R. 320.28	0.00	R. 320.28	R. 320.28	
1.04.018.0090											
I.C.S. 90	R. 493.00	15.492.78	0.00	15.492.78	0.00	0.22	28.493.00	15.492.78	13.000.22	7.931.52	
1.04.018.0163											
I.C.S. 163	0.00	0.00	0.00	0.00	0.00	0.00	R. 569.48	0.00	R. 569.48	R. 568.00	
1.04.018.0224											
I.C.S. 224	0.00	0.00	0.00	0.00	0.00	0.00	7.000.00	0.00	7.000.00	0.00	

RENDICONTO FINANZIARIO SPESE - ESERCIZIO 2003

Parte A

CODICE	DESCRIZIONE	GESTIONE				D I			C O M P E T E N Z A		
		INIZIALI	P R E V I S I O N I		DEFINITIVE	PAGATE	RIMASTE DA PAGARE	TOTALI IMPEGNATI	D I F F E R E N Z E		
			IN AUMENTO	IN DIMINUZIONE					IN +	IN -	
	4	5 (7-4)	6 (4-7)	7 (4+5-6)	8	9 (10-8)	10 (8+9)	11 (10-7)	12 (7-10)		
1.04.018.0232	Corrispettivi per prestazioni professionali e per incarichi speciali RI.Selv.Italia Sott.3										
		0,00	6.200,00	0,00	6.200,00	0,00	0,00	0,00		6.200,00	
1.04.018.0236	Corrispettivi per prestazioni professionali e per incarichi speciali prog.RI.Selv.Italia Sott. 4										
		0,00	24.000,00	0,00	24.000,00	0,00	0,00	0,00		24.000,00	
1.04.018.0242	Corrispettivi per prestazioni professionali e per incar. speciali progetto INEA POM Risorse idriche										
		5.829,34	0,00	79,92	5.749,42	0,00	0,00	0,00		5.749,42	
1.04.018.0249	Corrispettivi per prestazioni professionali e incarichi speciali Cons.valor.ris.suolo Coordin.										
		22.885,81	0,00	-20,00	22.905,81	6.157,94	15.165,04	21.322,98		1.582,83	
	Totale V.E. 18	516.669,38	254.257,00	3.872,20	767.054,18	89.874,50	184.520,22	274.394,72		492.659,46	

RENDICONTO FINANZIARIO SPESE - ESERCIZIO 2003

Parte B

CAPITOLO CODICE	GESTIONE DEI RESIDUI PASSIVI			GESTIONE DI CASSA				TOTALE DEI RESIDUI PASSIVI AL TERMINE DELL'ESERCIZIO			
	RESIDUI ALL'INIZIO DELL'ESERCIZIO	PAGATI	RIMASTI DA PAGARE	VARIAZIONI		PREVISIONI	PAGAMENTI		DIFFERENZE RISPETTO ALLE PREVISIONI		
				TOTALI	IN +				IN -	IN +	IN -
	13	14	15 (16 - 14)	16 (14 + 15)	17 (16 - 13)	18 (13 - 16)	19	20	21 (20 - 19)	22 (19 - 20)	23 (9 + 15)
1.04.018.0232											
I.C.S. 232	0,00	0,00	0,00	0,00	0,00	0,00	1.500,00	0,00	0,00	1.500,00	0,00
1.04.018.0236											
I.C.S. 236	0,00	0,00	0,00	0,00	0,00	0,00	12.000,00	0,00	0,00	12.000,00	0,00
1.04.018.0242											
I.C.S. 242	1.555,02	1.555,02	0,00	1.555,02	0,00	0,00	7.304,49	1.555,02	5.749,47	5.749,47	0,00
1.04.018.0249											
I.C.S. 249	10.925,00	9.062,50	1.862,50	10.925,00	0,00	0,00	25.020,00	15.220,44	9.799,56	17.027,54	
I.V.F. 18	346.844,31	211.662,81	114.641,94	326.309,75	439,96	-20.974,52	781.078,84	301.542,31	479.536,53	299.162,16	

RENDICONTO FINANZIARIO SPESE - ESERCIZIO 2003

Parte B

CAPITOL CODICE	GESTIONE DEI RESIDUI PASSIVI				GESTIONE DI CASSA				TOTALE DEI RESIDUI PASSIVI AL TERMINE DELL'ESERCIZIO		
	RESIDUI ALL'INIZIO DELL'ESERCIZIO	PAGATI	RIMASTI DA PAGARE	TOTALI	VARIAZIONI		PREVISIONI	PAGAMENTI		DIFFERENZE RISPETTO ALLE PREVISIONI	
					IN +	IN -				IN +	IN -
	13	14	15 (16 - 14)	16 (14 + 15)	17 (16 - 13)	18 (13 - 16)	19	20	21 (20 - 19)	22 (19 - 20)	23 (9 + 15)
1.04.021.0000											
I.C.S.0	599.12	0.00	599.12	599.12	0.00	0.00	3.599.12	0.00	3.599.12	3.599.12	1.132.22
I.V.E.21	599.12	0.00	599.12	599.12	0.00	0.00	3.599.12	0.00	3.599.12	3.599.12	1.132.22
1.04.022											
1.04.022.0000											
I.C.S.0	3.315.53	103.22	0.00	103.22	0.00	-3.212.31	4.315.31	170.22	4.145.09	4.145.09	0.00
I.V.E.22	3.315.53	103.22	0.00	103.22	0.00	-3.212.31	4.315.31	170.22	4.145.09	4.145.09	0.00
1.04.023											
1.04.023.0000											
I.C.S.0	2.980.87	810.18	701.43	1.511.61	0.00	-1.469.26	8.889.26	1.795.09	7.094.17	7.094.17	1.069.81

RENDICONTO FINANZIARIO SPESE - ESERCIZIO 2003

Parte A

CODICE	DESCRIZIONE	GESTIONE				DI			COMPETENZA		
		INIZIALI	PREVISIONI		DEFINITIVE	SOMME IMPEGNATE		RIMASTE DA PAGARE	DIFFERENZE RISPETTO ALLE PREVISIONI		
			IN AUMENTO	IN DIMINUZIONE		PAGATE	TOTALI IMPEGNATI		IN +	IN -	
		4	5 (7-4)	6 (4-7)	7 (4+5-6)	8	9 (10-8)	10 (8+9)	11 (10-7)	12 (7-10)	
1.04.023.0049	Spese per acquisto concimi,semi, fertilizzanti, anticrittogamici e mangimi per l'Azienda S. Pastore		6.000,00	0,00	11.428,00	7.784,46	2.364,76	10.149,22		1.278,78	
1.04.023.0054	Spese per acquisto concimi,semi, fertilizz., anticrittog. e mangimi prog.P.A.N.D.A.sensibilizzate		0,00	0,00	0,00	0,00	0,00	0,00		0,00	
	Totale V.E. 23	9.337,00	8.000,00	0,00	17.337,00	8.769,37	4.733,14	13.502,51		3.834,49	
1.04.028	VOCE ECONOMICA 28 - Smaltimento rifiuti tossici e pericolosi										
		9.000,00	3.000,00	0,00	12.000,00	5.852,40	4.197,50	10.049,90		1.950,10	
	Totale V.E. 28	9.000,00	3.000,00	0,00	12.000,00	5.852,40	4.197,50	10.049,90		1.950,10	
	Totale Categoria 4	1.098.828,21	426.135,20	11.894,23	1.513.069,18	284.014,81	121.466,91	605.481,72		90.587,46	

RENDICONTO FINANZIARIO SPESE - ESERCIZIO 2003

Parte B

CAPITOLO CODICE	GESTIONE DEI RESIDUI PASSIVI				GESTIONE DI CASSA				TOTALE DEI RESIDUI PASSIVI AL TERMINE DELL'ESERCIZIO 23 (9 + 15)		
	RESIDUI ALL'INIZIO DELL'ESERCIZIO	PAGATI	RIMASTI DA PAGARE	TOTALI	VARIAZIONI		PREVISIONI	PAGAMENTI		DIFFERENZE RISPETTO ALLE PREVISIONI	
					IN +	IN -				IN +	IN -
1.04.023.0049	13	14	15 (16 - 14)	16 (14 + 15)	17 (16 - 13)	18 (13 - 16)	19	20	21 (20 - 19)	22 (19 - 20)	23 (9 + 15)
I.C.S. 40	1.199.70	698.74	500.96	1.199.70	0.00	0.00	12.838.96	8.481.20		4.355.76	2.865.72
1.04.023.0054											
I.C.S. 54	258.22	0.00	0.00	0.00	0.00	-258.22	258.22	0.00		258.22	0.00
I.V.E. 21	4.418.79	1.508.92	1.202.39	2.711.31	0.00	-1.727.48	21.986.44	10.278.29		11.708.15	5.935.53
1.04.028											
1.04.028.0000											
I.C.S. 0	3.871.88	3.040.08	0.00	3.040.08	0.00	-811.80	15.871.32	8.892.48		6.980.84	4.197.50
I.V.E. 28	3.871.88	3.040.08	0.00	3.040.08	0.00	-811.80	15.871.32	8.892.48		6.980.84	4.197.50
I.Categoria 4	628.091.21	372.232.41	160.976.28	531.208.69	716.97	-95.619.49	1.708.801.00	656.247.22	0.00	1.052.553.78	482.443.19

RENDICONTO FINANZIARIO SPESE - ESERCIZIO 2003

Parte A

CODICE	DESCRIZIONE	G E S T I O N E				D I			C O M P E T E N Z A				
		INIZIALI	P R E V I S I O N I		DEFINITIVE	PAGATE	RIMASTE DA PAGARE	TOTALI IMPEGNATI	DIFFERENZE RISPETTO ALLE PREVISIONI				
			IN AUMENTO	IN DIMINUZIONE					IN +	IN -			
4	5 (7 - 4)	6 (4 - 7)	7 (4 + 5 - 6)	8	9 (10 - 8)	10 (8 + 9)	11 (10 - 7)	12 (7 - 10)					
1.05	CATEGORIA 5 - SPESE PER PRESTAZIONI ISTITUZIONALI												
1.05.001	VOCE ECONOMICA 1 - Borse di studio												
1.05.001.0000	VOCE ECONOMICA 1 - Borse di studio												
		0,00	0,00	0,00	0,00	0,00	0,00	0,00	0,00	0,00			
	Totale V.E. 1	0,00	0,00	0,00	0,00	0,00	0,00	0,00	0,00	0,00			
	Totale Categoria 5	0,00	0,00	0,00	0,00	0,00	0,00	0,00	0,00	0,00			0,00
1.07	CATEGORIA 7 - ONERI FINANZIARI												
1.07.003	VOCE ECONOMICA 3 - Spese e commissioni bancarie												
1.07.003.0000	VOCE ECONOMICA 3 - Spese e commissioni bancarie												
		456,18	0,00	0,00	456,18	30,65	1,50	32,15					424,03
1.07.003.0049	Spese e commissioni bancarie Azienda San Pastore												
		100,00	0,00	0,00	100,00	9,00	1,50	10,50					89,50

RENDICONTO FINANZIARIO SPESE - ESERCIZIO 2003

Parte B

CAPITOLO CODICE	GESTIONE DEI RESIDUI PASSIVI				GESTIONE DI CASSA				TOTALE DEI RESIDUI PASSIVI AL TERMINE DELL'ESERCIZIO				
	RESIDUI ALL'INIZIO DELL'ESERCIZIO	PAGATI	RIMASTI DA PAGARE	TOTALI	VARIAZIONI		PREVISIONI	PAGAMENTI		DIFFERENZE RISPETTO ALLE PREVISIONI			
	13	14	15 (16 - 14)	16 (14 + 15)	IN +	IN -	17 (16 - 13)	18 (13 - 16)	19	20	21 (20 - 19)	22 (19 - 20)	23 (9 + 15)
1.05													
1.05.001													
1.05.001.0000													
I.C.S. 0	7.340.93	2.582.28	0.00	2.582.28	0.00	4.758.65	0.00	4.758.65	7.340.93	2.582.28	4.758.65	4.758.65	0.00
I.V.E. 1	7.340.93	2.582.28	0.00	2.582.28	0.00	4.758.65	0.00	4.758.65	7.340.93	2.582.28	4.758.65	4.758.65	0.00
I.Catagoria 5	7.340.93	2.582.28	0.00	2.582.28	0.00	4.758.65	0.00	4.758.65	7.340.93	2.582.28	4.758.65	4.758.65	0.00
1.07													
1.07.003													
1.07.003.0000													
I.C.S. 0	1.28	0.00	0.00	0.00	0.00	-1.28	0.00	-1.28	456.76	30.65	426.11	426.11	1.50
1.07.003.0049													
I.C.S. 49	0.00	0.00	0.00	0.00	0.00	0.00	0.00	0.00	100.00	9.00	91.00	91.00	1.50

RENDICONTO FINANZIARIO SPESE - ESERCIZIO 2003

Parte A

CODICE	DESCRIZIONE	GESTIONE						DI				COMPETENZA			
		INIZIALI		VARIAZIONI		DEFINITIVE	PAGATE	RIMASTE	TOTALI	DIFFERENZE		RISPETTO ALLE			
		IN AUMENTO	IN DIMINUZIONE	IN +	IN -					IN +	IN -				
	4	5 (7-4)	6 (4-7)	7 (4+5-6)	8	9 (10-8)	10 (8+9)	11 (10-7)	12 (7-10)						
	Totale V.E. 3	556,18	0,00	0,00	556,18	39,65	3,00	42,65				513,53			
	Totale Categoria 7	556,18	0,00	0,00	556,18	39,65	3,00	42,65				513,53			
1.08	CATEGORIA 8 - ONERI TRIBUTARI														
1.08.001	VOCE ECONOMICA 1 - Imposte, tasse e tributi vari														
1.08.001.0000	VOCE ECONOMICA 1 - Imposte, tasse e tributi vari	105.000,00	8.000,00	0,00	113.000,00	55.156,54	43.641,31	98.797,85				14.202,15			
1.08.001.0003	Imposte, tasse e tributi vari accordo di programma Regione Toscana	2.236,00	0,00	0,00	2.236,00	294,89	647,29	942,18				1.293,82			
1.08.001.0033	Imposte, tasse e tributi vari prog. Conserv. val. risorsa suolo prev.degradazione fisica e biolog.	3.847,95	0,00	2.681,86	1.166,09	0,00	111,86	111,86				1.054,23			

RENDICONTO FINANZIARIO SPESE - ESERCIZIO 2003
Parte B

CAPITOLO CODICE	GESTIONE DEI RESIDUI PASSIVI				GESTIONE DI CASSA				TOTALE DEI RESIDUI PASSIVI AL TERMINE DELL'ESERCIZIO		
	RESIDUI ALL'INIZIO DELL'ESERCIZIO	PAGATI	RIMASTI DA PAGARE	TOTALI	VARIAZIONI		PREVISIONI	PAGAMENTI		DIFFERENZE RISPETTO ALLE PREVISIONI	
					IN +	IN -				IN +	IN -
	13	14	15 (16 - 14)	16 (14 + 15)	17 (16 - 13)	18 (13 - 16)	19	20	21 (20 - 19)	22 (19 - 20)	23 (9 + 15)
I.V.E.3	1.29	0.00	0.00	0.00	0.00	-1.29	556.76	39.65		517.11	3.00
I.C.S.0	48.792.10	21.213.35	330.78	21.521.93	35.74	-27.305.91	161.790.66	76.367.69		85.422.97	41.952.09
1.08											
1.08.001											
1.08.001.0000											
I.C.S.3	295.01	178.16	0.00	178.16	0.00	-116.87	2.531.01	473.05		2.057.98	647.29
1.08.001.0033											
I.C.S.33	1.982.60	279.48	1.703.12	1.982.60	0.00	0.00	3.148.69	279.48		2.869.21	1.814.98

RENDICONTO FINANZIARIO SPESE - ESERCIZIO 2003

Parte A

CODICE	DESCRIZIONE	G E S T I O N E						C O M P E T E N Z A					
		INIZIALI	P R E V I S I O N I		DEFINITIVE	S O M M E I M P E G N A T E		D I F F E R E N Z E R I S P E T T O A L L E P R E V I S I O N I					
			IN AUMENTO	IN DIMINUIZIONE		PAGATE	RIMASTE DA PAGARE	IN +	IN -				
										5 (7 - 4)	6 (4 - 7)	7 (4 + 5 - 6)	8
1.08.001.0034	Imposte, tasse e tributi vari progetto MISA. Metodi innovativi rintr. OGM tutela biosicurezza e sicurezza alimentare	269,72	0,00	0,00	269,72	0,00	0,00	0,00	0,00	0,00	0,00	269,72	
1.08.001.0035	Imposte, tasse e tributi vari prog. Min Istruz., Univ. e Ric. studio suolo, siti e produz. olio qualità	2.080,00	0,00	0,00	2.080,00	0,00	0,00	0,00	0,00	0,00	0,00	2.080,00	
1.08.001.0039	Imposte, tasse e tributi vari prog. Parafisi biomasse da rifiuto proc. avanz. di recupero sostenibile imp. fertilizz. anal. laboratorio	3.354,01	0,00	2.000,00	1.354,01	0,00	889,96	0,00	889,96	0,00	889,96	464,05	
1.08.001.0040	Imposte, tasse e tributi vari prog. ric. ISPEL. valutaz. e geol. rischio in siti inquinati da idrocarburi	376,15	600,00	0,00	976,15	277,62	557,85	835,47	140,68				

RENDICONTO FINANZIARIO SPESE - ESERCIZIO 2003

Parte B

CAPITOLO CODICE	GESTIONE DEI RESIDUI PASSIVI				GESTIONE DI CASSA				TOTALE DEI RESIDUI PASSIVI AL TERMINE DELL'ESERCIZIO	
	RESIDUI ALL'INIZIO DELL'ESERCIZIO	PAGATI	RIMASTI DA PAGARE	TOTALI	VARIAZIONI		PREVISIONI	DIFFERENZE RISPETTO ALLE PREVISIONI		
					IN +	IN -		IN +		IN -
13	14	15 (16 - 14)	16 (14 + 15)	17 (16 - 13)	18 (13 - 16)	19	20	21 (20 - 19)	22 (19 - 20)	23 (9 + 15)
1.08.001.0034										
I.C.S. 34	1.445,81	91,80	1.154,01	1.445,81	0,00	1.800,00	91,80	1.708,20	1.154,01	
1.08.001.0035										
I.C.S. 35	910,00	720,55	159,45	910,00	0,00	2.000,00	720,55	2.229,45	159,45	
1.08.001.0039										
I.C.S. 39	4.019,01	665,81	1.154,01	4.019,82	0,81	2.000,00	665,81	1.134,19	4.243,92	
1.08.001.0040										
I.C.S. 40	557,85	555,05	0,00	555,05	0,00	1.534,00	812,67	701,33	557,85	

RENDICONTO FINANZIARIO SPESE - ESERCIZIO 2003
Parte B

CAPITOLO CODICE	GESTIONE DEI RESIDUI PASSIVI				GESTIONE DI CASSA				TOTALE DEI RESIDUI PASSIVI AL TERMINE DELL'ESERCIZIO		
	RESIDUI ALL'INIZIO DELL'ESERCIZIO	PAGATI	RIMASTI DA PAGARE	TOTALI	VARIAZIONI		PREVISIONI	PAGAMENTI		DIFFERENZE RISPETTO ALLE PREVISIONI	
					IN +	IN -				IN +	IN -
	13	14	15 (16 - 14)	16 (14 + 15)	17 (16 - 13)	18 (13 - 16)	19	20	21 (20 - 19)	22 (19 - 20)	23 (9 + 15)
1.08.001.0041											
I.C.S. 41	0,00	0,00	0,00	0,00	0,00	0,00	557,85	185,14	172,71	185,86	
1.08.001.0042											
I.C.S. 42	1.024,84	0,00	1.024,84	1.024,84	0,00	0,00	516,82	0,00	516,82	1.043,26	
1.08.001.0043											
I.C.S. 43	1.118,00	0,00	1.118,00	1.118,00	0,00	0,00	1.118,00	0,00	1.118,00	1.118,00	
1.08.001.0045											
I.C.S. 45	0,00	0,00	0,00	0,00	0,00	0,00	13.000,00	0,00	13.000,00	13.000,00	0,00

RENDICONTO FINANZIARIO SPESE - ESERCIZIO 2003

Parte A

CODICE	DESCRIZIONE	G E S T I O N E				D I			C O M P E T E N Z A			
		INIZIALI	P R E V I S I O N I		DEFINITIVE	S O M M E I M P E G N A T E		D I F F E R E N Z E R I S P E T T O A L L E P R E V I S I O N I				
			IN AUMENTO	IN DIMINUIZIONE		PAGATE	RIMASTE DA PAGARE	TOTALI IMPEGNATI	IN +	IN -		
4	5 (7 - 4)	6 (4 - 7)	7 (4 + 5 - 8)	8	9 (10 - 8)	10 (6 + 9)	11 (10 - 7)	12 (7 - 10)				
1.08.001.0046	Imposte, tasse e tributi vari prog. def.in.metodolog.e modelli integrati datam.dinam.bilidrico	0,00	1.000,00	0,00	1.000,00	0,00	0,00	0,00	1.000,00			
1.08.001.0047	Imposte, tasse e tributi vari progetto di sviluppo suoli altopiano Raacino produzione lenticchia	0,00	2.815,00	0,00	2.815,00	0,00	0,00	0,00	2.815,00			
1.08.001.0048	Imposte, tasse e tributi vari progetto di sviluppo della tartuficoltura in Sicilia	0,00	25,00	0,00	25,00	0,00	24,13	24,13	0,87			
1.08.001.0049	Imposte, tasse e tributi vari Azienda San Pastore	60.000,00	0,00	0,00	60.000,00	23.047,74	20.060,82	43.108,56	16.891,44			
1.08.001.0051	Imposte, tasse e tributi vari programma "Incremento Produzione Tartuficola"	0,00	0,00	0,00	0,00	0,00	0,00	0,00	0,00			

RENDICONTO FINANZIARIO SPESE - ESERCIZIO 2003

Parte B

CAPITOLO CODICE	GESTIONE DEI RESIDUI PASSIVI				GESTIONE DI CASSA				TOTALE DEI RESIDUI PASSIVI AL TERMINE DELL'ESERCIZIO		
	RESIDUI ALL'INIZIO DELL'ESERCIZIO	PAGATI	RIMASTI DA PAGARE	TOTALI	VARIAZIONI		PREVISIONI	PAGAMENTI		DIFFERENZE RISPETTO ALLE PREVISIONI	
					IN +	IN -				IN +	IN -
	13	14	15 (16 - 14)	16 (14 + 15)	17 (16 - 13)	18 (13 - 16)	19	20	21 (20 - 19)	22 (19 - 20)	23 (9 + 15)
1.08.001.0046											
I.C.S. 46	0.00	0.00	0.00	0.00	0.00	0.00	500.00	0.00	0.00	500.00	0.00
1.08.001.0047											
I.C.S. 47	0.00	0.00	0.00	0.00	0.00	0.00	1.000.00	0.00	0.00	1.000.00	0.00
1.08.001.0048											
I.C.S. 48	0.00	0.00	0.00	0.00	0.00	0.00	25.00	0.00	0.00	25.00	24.13
1.08.001.0049											
I.C.S. 49	24.812.21	19.052.59	0.00	19.052.59	0.00	-5.759.24	84.812.21	42.100.73	42.711.50	42.711.50	20.060.82
1.08.001.0051											
I.C.S. 51	1.355.79	1.350.57	0.00	1.350.57	0.00	-5.22	1.355.79	1.350.57	5.22	5.22	0.00

RENDICONTO FINANZIARIO SPESE - ESERCIZIO 2003

Parte A

CODICE	DESCRIZIONE	G E S T I O N E						C O M P E T E N Z A					
		INIZIALI	P R E V I S I O N I		DEFINITIVE	S O M M E I M P E G N A T E		D I F F E R E N Z E					
			IN AUMENTO	IN DIMINUIZIONE		PAGATE	RIMASTE	TOTALI	RISPETTO ALLE				
									5 (7-4)	6 (4-7)	7 (4+5-6)	8	9 (10-8)
4	5 (7-4)	6 (4-7)	7 (4+5-6)	8	9 (10-8)	10 (8+9)	11 (10-7)	12 (7-10)					
1.08.001.0054	Imposte, tasse e tributi vari prog. P.A.N.D.A. sensibilita aree	361,52	0,00	0,00	361,52	0,00	0,00	0,00			361,52		
1.08.001.0057	Imposte, tasse e tributi vari Prog. SPRESL Effetti coltiv.plante transgeniche micr.batt.	0,00	25,00	0,00	25,00	0,00	23,20	23,20			1,80		
1.08.001.0058	Imposte, tasse e tributi vari Cranfield University per aggiornamento database georeferenzato dei suoli d'Europa	0,00	535,00	0,00	535,00	0,00	0,00	0,00			535,00		
1.08.001.0063	Imposte, tasse e tributi vari prog. Com.e valor. risorsa suolo def.qualita geet.agr.ecompatibile	2.163,69	0,00	1.550,00	1.213,69	0,00	0,00	0,00			1.213,69		

RENDICONTO FINANZIARIO SPESE - ESERCIZIO 2003

Parte B

CAPITOLO CODICE	GESTIONE DEI RESIDUI PASSIVI				GESTIONE DI CASSA				TOTALE DEI RESIDUI PASSIVI AL TERMINE DELL'ESERCIZIO		
	RESIDUI ALL'INIZIO DELL'ESERCIZIO	PAGATI	RIMASTI DA PAGARE	TOTALI	VARIAZIONI		PREVISIONI	PAGAMENTI		DIFFERENZE RISPETTO ALLE PREVISIONI	
					IN +	IN -				IN +	IN -
13	14	15 (16 - 14)	16 (14 + 15)	17 (16 - 13)	18 (13 - 16)	19	20	21 (20 - 19)	22 (19 - 20)	23 (9 + 15)	
1.08.001.0054											
I.C.S. 54	0.00	0.00	0.00	0.00	0.00	361.52	0.00	0.00	361.52	0.00	
1.08.001.0057											
I.C.S. 57	818.52	93.16	0.00	93.16	0.00	863.52	93.16	270.36	270.36	23.20	
1.08.001.0058											
I.C.S. 58	0.00	0.00	0.00	0.00	0.00	300.00	0.00	300.00	300.00	0.00	
1.08.001.0063											
I.C.S. 63	652.20	93.16	559.04	652.20	0.00	1.543.16	93.16	1.450.00	1.450.00	559.04	

RENDICONTO FINANZIARIO SPESE - ESERCIZIO 2003

Parte A

CODICE	DESCRIZIONE	G E S T I O N E				D I			C O M P E T E N Z A		
		INIZIALI	P R E V I S I O N I		DEFINITIVE	PAGATE	RIMASTE	TOTALI	D I F F E R E N Z E		
			IN AUMENTO	IN DIMINUIZIONE					RISPETTO ALLE	P R E V I S I O N I	
		4	5 (7 - 4)	6 (4 - 7)	7 (4 + 5 - 6)	8	9 (10 - 8)	10 (8 + 9)	11 (10 - 7)	12 (7 - 10)	
1.08.001.0066	Imposte, tasse e tributi vari progr. P.A.N.D.A. ricerche su erosione										
		0,00	0,00	0,00	0,00	0,00	0,00	0,00	0,00		
1.08.001.0068	Imposte, tasse e tributi vari progr. PANDA Coordinamento										
		0,00	0,00	0,00	0,00	0,00	0,00	0,00	0,00		
1.08.001.0069	Imposte, tasse e tributi vari progr. P.A.N.D.A. sensibilita aree										
		0,00	0,00	0,00	0,00	0,00	0,00	0,00	0,00		
1.08.001.0070	Imposte, tasse e tributi vari progetto Assegni ricerca,prest.d op.e contratti l.determinato PANDA										
		346,03	0,00	0,00	346,03	75,48	269,52	345,00		1,03	
1.08.001.0072	Imposte, tasse e tributi vari programma "Miglioramento genetico della patata"										
		1.855,00	0,00	0,00	1.855,00	0,00	1.077,00	1.077,00		778,00	

RENDICONTO FINANZIARIO SPESE - ESERCIZIO 2003

Parte B

CAPITOLO CODICE	GESTIONE DEI RESIDUI PASSIVI				GESTIONE DI CASSA				TOTALE DEI RESIDUI PASSIVI AL TERMINE DELL'ESERCIZIO		
	RESIDUI ALL'INIZIO DELL'ESERCIZIO	PAGATI	RIMASTI DA PAGARE	TOTALI	VARIAZIONI		PREVISIONI	PAGAMENTI		DIFFERENZE RISPETTO ALLE PREVISIONI	
					IN +	IN -				IN +	IN -
13	14	15 (16-14)	16 (14+15)	17 (16-13)	18 (13-16)	19	20	21 (20-19)	22 (19-20)	23 (9+15)	
1.08.001.0066											
I.C.S. 66	231.79	0.00	0.00	0.00	0.00	231.79	0.00	0.00	231.79	0.00	
1.08.001.0068											
I.C.S. 68	7.14	7.14	0.00	7.14	0.00	7.14	7.14	0.00	0.00	0.00	
1.08.001.0069											
I.C.S. 69	500.00	0.00	500.00	500.00	0.00	500.00	0.00	0.00	500.00	500.00	
1.08.001.0070											
I.C.S. 70	0.00	0.00	0.00	0.00	0.00	346.03	75.48	0.00	270.55	269.52	
1.08.001.0072											
I.C.S. 72	502.00	520.03	0.00	520.03	18.03	2.357.00	520.03	0.00	1.836.97	1.077.00	

RENDICONTO FINANZIARIO SPESE - ESERCIZIO 2003

Parte A

CODICE	DESCRIZIONE	G E S T I O N E				D I			C O M P E T E N Z A		
		INIZIALI	P R E V I S I O N I		DEFINITIVE	S O M M E I M P E G N A T E		D I F F E R E N Z E R I S P E T T O A L L E P R E V I S I O N I			
			IN AUMENTO	IN DIMINUZIONE		PAGATE	RIMASTE DA PAGARE	TOTALI IMPEGNATI	IN +	IN -	
	4	5 (7 - 4)	6 (4 - 7)	7 (4 + 5 - 6)	8	9 (10 - 8)	10 (8 + 9)	11 (10 - 7)	12 (7 - 10)		
1.08.001.0073	Imposte e tasse Prog. "Inerbimenti e tappeti erbosi per la valorizzazione agricola del territorio"										
		0,00	0,00	0,00	0,00	0,00	0,00	0,00	0,00		
1.08.001.0074	Imposte, tasse e tributi vari progetto CNR Reflui Oleari										
		0,00	0,00	0,00	0,00	0,00	0,00	0,00	0,00		
1.08.001.0077	Imposte, tasse e tributi vari progr. P.A.N.D.A. reflui zootecnici e biomasse										
		92,42	0,00	0,00	92,42	0,00	0,00	0,00	92,42		
1.08.001.0078	Imposte, tasse e tributi vari programma "MONCAPRI"										
		243,25	0,00	0,00	243,25	0,00	0,00	0,00	243,25		
1.08.001.0079	Imposte, tasse e tributi vari Regione Piemonte										
		274,14	200,00	0,00	474,14	0,00	81,46	81,46	142,68		

RENDICONTO FINANZIARIO SPESE - ESERCIZIO 2003

Parte B

CAPITOLO CODICE	GESTIONE DEI RESIDUI PASSIVI				GESTIONE DI CASSA				TOTALE DEI RESIDUI PASSIVI AL TERMINE DELL'ESERCIZIO		
	RESIDUI ALL'INIZIO DELL'ESERCIZIO	PAGATI	RIMASTI DA PAGARE	TOTALI	VARIAZIONI		PREVISIONI	PAGAMENTI		DIFFERENZE RISPETTO ALLE PREVISIONI	
					IN +	IN -				IN +	IN -
13	14	15 (16 - 14)	16 (14 + 15)	17 (16 - 13)	18 (13 - 16)	19	20	21 (20 - 19)	22 (19 - 20)	23 (9 + 15)	
1.08.001.0073											
I.C.S.73	198,84	0,00	0,00	0,00	0,00	198,84	0,00	0,00	198,84	0,00	
1.08.001.0074											
I.C.S.74	1.457,40	1.181,36	0,00	1.181,36	0,00	1.457,40	1.181,36	1.181,36	276,04	0,00	
1.08.001.0077											
I.C.S.77	0,00	0,00	0,00	0,00	0,00	92,42	0,00	0,00	92,42	0,00	
1.08.001.0078											
I.C.S.78	0,00	0,00	0,00	0,00	0,00	243,25	0,00	0,00	243,25	0,00	
1.08.001.0079											
I.C.S.79	29,07	0,00	0,00	0,00	0,00	453,21	0,00	0,00	453,21	81,40	

RENDICONTO FINANZIARIO SPESE - ESERCIZIO 2003

Parte B

CAPITOLO CODICE	GESTIONE DEI RESIDUI PASSIVI				GESTIONE DI CASSA				TOTALE DEI RESIDUI PASSIVI AL TERMINE DELL'ESERCIZIO		
	RESIDUI ALL'INIZIO DELL'ESERCIZIO	PAGATI	RIMASTI DA PAGARE	TOTALI	VARIAZIONI		PREVISIONI	PAGAMENTI		DIFFERENZE RISPETTO ALLE PREVISIONI	
					IN +	IN -				IN +	IN -
13	14	15 (16 - 14)	16 (14 + 15)	17 (16 - 13)	18 (13 - 16)	19	20	21 (20 - 19)	22 (19 - 20)	23 (9 + 15)	
I.C.S. 163	1.112,05	193,97	1.118,08	1.112,05	0,00	1.435,92	193,97	1.502,00	1.118,08		
1.08.001.0232											
I.C.S. 232	0,00	0,00	0,00	0,00	0,00	150,00	0,00	150,00	0,00		
1.08.001.0242											
I.C.S. 242	26,82	26,87	0,00	26,87	0,00	26,87	26,87	0,00	0,00		
1.08.001.0249											
I.C.S. 248	942,50	628,34	150,46	979,40	36,90	1.904,37	971,19	2.931,18	1.922,55		
I.V.E. 1	95.280,86	46.994,80	13.551,79	60.546,59	91,48	294.962,11	126.425,35	168.536,76	82.992,46		
I.Categoria A	95.280,86	46.994,80	13.551,79	60.546,59	91,48	294.962,11	126.425,35	168.536,76	82.992,46		

RENDICONTO FINANZIARIO SPESE - ESERCIZIO 2003

Parte B

CAPITOLO CODICE	GESTIONE DEI RESIDUI PASSIVI				GESTIONE DI CASSA				TOTALE DEI RESIDUI PASSIVI AL TERMINE DELL'ESERCIZIO		
	RESIDUI ALL'INIZIO DELL'ESERCIZIO	PAGATI	RIMASTI DA PAGARE	TOTALI	VARIAZIONI		PREVISIONI	PAGAMENTI		DIFFERENZE RISPETTO ALLE PREVISIONI	
					IN +	IN -				IN +	IN -
1 09	13	14	15 (16 - 14)	16 (14 + 15)	17 (16 - 13)	18 (13 - 16)	19	20	21 (20 - 19)	22 (19 - 20)	23 (9 + 15)
1.09.001											
1.09.001.0000											
I.C.S. 0	6.675,01	6.675,01	0,00	6.675,01	0,00	0,00	7.175,00	6.675,01	0,00	499,99	0,00
1.09.001.0049											
I.C.S. 48	0,00	0,00	0,00	0,00	0,00	0,00	500,00	0,00	0,00	500,00	0,00
I.V.E. 1	6.675,01	6.675,01	0,00	6.675,01	0,00	0,00	7.675,00	6.675,01	0,00	999,99	0,00
I.Catagnolis 9	6.675,01	6.675,01	0,00	6.675,01	0,00	0,00	7.675,00	6.675,01	0,00	999,99	0,00
1.10											
1.10.002											

RENDICONTO FINANZIARIO SPESE - ESERCIZIO 2003

Parte B

CAPITOLO CODICE	GESTIONE DEI RESIDUI PASSIVI				GESTIONE DI CASSA				TOTALE DEI RESIDUI PASSIVI AL TERMINE DELL'ESERCIZIO		
	RESIDUI ALL'INIZIO DELL'ESERCIZIO	PAGATI	RIMASTI DA PAGARE	TOTALI	VARIAZIONI		PREVISIONI	PAGAMENTI		DIFFERENZE RISPETTO ALLE PREVISIONI	
	13	14	15 (16 - 14)	16 (14 + 15)	IN +	IN -	19	20	IN +	IN -	23 (9 + 15)
					17 (16 - 13)	18 (13 - 16)			21 (20 - 19)	22 (19 - 20)	
1.10.002.0000											
I.C.S. 0	0.00	0.00	0.00	0.00	0.00	0.00	0.00	0.00	0.00	0.00	0.00
I.V.E. 2	0.00	0.00	0.00	0.00	0.00	0.00	0.00	0.00	0.00	0.00	0.00
1.10.003											
1.10.003.0000											
I.C.S. 0	0.00	0.00	0.00	0.00	0.00	0.00	1.00.00	9.95	0.00	90.05	0.00
I.V.E. 1	0.00	0.00	0.00	0.00	0.00	0.00	1.00.00	9.95	0.00	90.05	0.00
1.10.005											
1.10.005.0000											
I.C.S. 0	145.32	0.00	0.00	0.00	0.00	-145.32	4.345.72	264.94	4.081.38		0.00

RENDICONTO FINANZIARIO SPESE - ESERCIZIO 2003

Parte A

CODICE	DESCRIZIONE	GESTIONE				DI				COMPETENZA		
		INIZIALI	PREVISIONI		DEFINITIVE	PAGATE	RIMASTE	TOTALI	DIFFERENZE			
			IN AUMENTO	IN DIMINUZIONE					IN +	RISPETTO ALLE PREVISIONI		
		5 (7-4)	6 (4-7)	7 (4+5-6)	8	9 (10-8)	10 (8+9)	11 (10-7)	12 (7-10)			
1.10.005.0049	Altre spese non classificabili Azienda San Pastore											
		450,00	0,00	0,00	450,00	0,00	0,00	0,00	450,00			
	Totale V.E. 5	4.650,00	0,00	0,00	4.650,00	0,00	264,94	0,00	4.385,06			
	Totale Categoria 10	4.650,00	164.100,00	0,00	168.750,00	274,89	0,00	0,00	168.475,11			
	Totale Titolo 1	2.258.080,19	759.832,25	35.413,16	2.982.499,28	660.528,99	827.528,29	1.488.057,28	1.494.442,00			
2	TITOLO II - SPESE IN CONTO CAPITALE											
2.11	CATEGORIA 11 - ACQUISIZIONE BENI DI USO DUREVOLE ED OPERE IMMOBILIARI											
2.11.005	VOCE ECONOMICA 5 - Ricostruzioni, ripristino, trasformazioni di immobili e relative progettazioni											
2.11.005.0000	VOCE ECONOMICA 5 - Ricostruzioni, ripristino, trasformazioni di immobili e relative progettazioni											
		181.485,54	0,00	0,00	181.485,54	0,00	0,00	0,00	181.485,54			

RENDICONTO FINANZIARIO SPESE - ESERCIZIO 2003

Parte B

CAPITOLO CODICE	GESTIONE DEI RESIDUI PASSIVI			GESTIONE DI CASSA				TOTALE DEI RESIDUI PASSIVI AL TERMINE DELL'ESERCIZIO		
	RESIDUI ALL'INIZIO DELL'ESERCIZIO	PAGATI	RIMASTI DA PAGARE	VARIAZIONI		PREVISIONI	DIFFERENZE RISPETTO ALLE PREVISIONI			
				IN +	IN -		IN +		IN -	
13	14	15 (16 - 14)	16 (14 + 15)	17 (16 - 13)	18 (13 - 16)	19	20	21 (20 - 19)	22 (19 - 20)	23 (9 + 15)
1.10.005 0049										
I.C.S. 49	0,00	0,00	0,00	0,00	0,00	450,00	0,00	0,00	450,00	0,00
I.V.E. 5	146,32	0,00	0,00	0,00	-146,32	4.796,32	264,04		4.531,38	0,00
I.Categoria 10	146,32	0,00	0,00	0,00	-146,32	4.896,32	274,89	0,00	4.621,43	0,00
TITOLO 1	962.355,82	562.468,48	247.526,08	809.394,56	5.560,80	2.868.212,59	1.222.997,87	6.450,15	1.651.665,27	1.075.054,32
2										
2.11										
2.11.005										
2.11.005.0000										
I.C.S. 9	0,00	0,00	0,00	0,00	0,00	1.814.85,54	0,00	0,00	1.814.85,54	0,00

RENDICONTO FINANZIARIO SPESE - ESERCIZIO 2003

Parte A

CODICE	DESCRIZIONE	G E S T I O N E						D I			C O M P E T E N Z A		
		INIZIALI	P R E V I S I O N I		DEFINITIVE	S O M M E I M P E G N A T E		RIMASTE DA PAGARE	TOTALI IMPEGNATI	D I F F E R E N Z E			
			IN AUMENTO	IN DIMINUZIONE		7 (4+5-6)	8			9 (10-8)	10 (8+9)	IN +	IN -
4	5 (7-4)	6 (4-7)	7 (4+5-6)	8	9 (10-8)	10 (8+9)	11 (10-7)	12 (7-10)					
2.11.005.0049	Ricostruzioni, ripristino, trasformazioni immobiliari relative progettazioni Azienda San Pastore		0,00	0,00	55.291,88	0,00	0,00	0,00	0,00			55.291,88	
	Totale V.E. 5	236.777,42	0,00	0,00	236.777,42	0,00	0,00	0,00	0,00			236.777,42	
	Totale Categoria 11	236.777,42	0,00	0,00	236.777,42	0,00	0,00	0,00	0,00			236.777,42	
2.12	CATEGORIA 12 - ACQUISIZIONI DI IMMOBILIZZAZIONI TECNICHE												
2.12.001	VOCE ECONOMICA 1 - Acquisto mobili, arredi, macchine d'ufficio ecc.												
2.12.001.0000	VOCE ECONOMICA 1 - Acquisto mobili, arredi, macchine d'ufficio ecc.	15.000,00	10.000,00	0,00	25.000,00	0,00	0,00	13.990,73	13.990,73			11.009,27	
2.12.001.0003	Acquisto mobili, arredi, macchine d'ufficio accordo di programma Regione Toscana	1.162,54	0,00	0,00	1.162,54	0,00	0,00	0,00	0,00			1.162,54	

RENDICONTO FINANZIARIO SPESE - ESERCIZIO 2003

Parte A

CODICE	DESCRIZIONE	G E S T I O N E						D I			C O M P E T E N Z A		
		P R E V I S I O N I		V A R I A Z I O N I		D E F I N I T I V E	P A G A T E	R I M A S T E	I M P E G N A T E		D I F F E R E N Z E	R I S P E T T O A L L E	
		I N I Z I A L I	I N A U M E N T O	I N D I M I N U Z I O N E	I N +				I N -	I N +		I N -	
4	5 (7-4)	6 (4-7)	7 (4+5-6)	8	9 (10-8)	10 (8+9)	11 (10-7)	12 (7-10)					
	Totale V.E. 1	16.167,54	10.000,00	0,00	26.162,54	0,00	13.990,73	13.990,73			12.171,81		
2.12.002	VOCE ECONOMICA 2 - Acquisto libri e pubblicazioni per la biblioteca												
2.12.002.0000	VOCE ECONOMICA 2 - Acquisto libri e pubblicazioni per la biblioteca												
	Totale V.E. 2	34.000,00	0,00	0,00	34.000,00	20.116,92	11.896,89	32.013,81			1.986,19		
2.12.003	VOCE ECONOMICA 3 - Acquisto macchine, attrezzi scientifici ed attrezzature tecniche												
2.12.003.0000	VOCE ECONOMICA 3 - Acquisto macchine, attrezzi scientifici ed attrezzature tecniche												
	Totale V.E. 3	15.000,00	110.404,56	0,00	125.404,56	0,00	111.645,23	111.645,23			13.759,33		

RENDICONTO FINANZIARIO SPESE - ESERCIZIO 2003

Parte B

CAPITOLO CODICE	GESTIONE DEI RESIDUI PASSIVI				GESTIONE DI CASSA				TOTALE DEI RESIDUI PASSIVI AL TERMINE DELL'ESERCIZIO 23 (9 + 15)		
	RESIDUI ALL'INIZIO DELL'ESERCIZIO	PAGATI	RIMASTI DA PAGARE	TOTALI	VARIAZIONI		PREVISIONI	PAGAMENTI		DIFFERENZE RISPETTO ALLE PREVISIONI	
					IN +	IN -				IN +	IN -
	13	14	15 (16 - 14)	16 (14 + 15)	17 (16 - 13)	18 (13 - 16)	19	20	21 (20 - 19)	22 (19 - 20)	
I.V.E. 1	13.582,91	1.563,83	1.187,08	4.950,91	0,00	8.632,00	19.744,61	1.563,83	36.180,78		15.377,83
2.12.002											
2.12.002.0000											
I.C.S. 0	2.148,82	2.148,82	0,00	2.148,82	0,00	0,00	36.148,60	22.265,74	13.882,86		11.896,83
2.12.003											
2.12.003.0000											
I.C.S. 0	15.141,16	9.363,45	0,00	9.363,45	0,00	-5.977,91	140.745,18	9.363,45	131.381,53		111.645,23

RENDICONTO FINANZIARIO SPESE - ESERCIZIO 2003

Parte A

CODICE	DESCRIZIONE	G E S T I O N E				D I			C O M P E T E N Z A		
		INIZIALI	P R E V I S I O N I		DEFINITIVE	PAGATE	RIMASTE DA PAGARE	T O T A L I		D I F F E R E N Z E R I S P E T T O A L L E P R E V I S I O N I	
			IN AUMENTO	IN DIMINUIZIONE				IN +	IN -		
		4	5 (7 - 4)	6 (4 - 7)	7 (4 + 5 - 6)	8	9 (10 - 8)	10 (8 + 9)	11 (10 - 7)	12 (7 - 10)	
2.12.003.0034	Acquisto macchine, attrezzi scientifici ed attrezzature tecniche progetto MISA "Metodi innov.rintr.OGM tutela biotecn. e sicur.alimentare		0,00	0,02	0,00	0,00	0,00	0,00	0,00	0,02	
2.12.003.0035	Acquisto macchine, attrezzi scientifici ed attrezzature tecniche prog.Min Istruz. Univ. e Ric.studio suolo, stili e produz.olio qualita'	10.000,00	0,00	0,00	10.000,00	0,00	9.990,00	9.990,00	0,00	10,00	
2.12.003.0040	Acquisto macchine, attrezzi scientifici ed attrezzature tecniche prog.Rc.ISPESL valutaz.e gest.rischio in siti inquinati idrocarburi	40,75	0,00	0,00	40,75	0,00	0,00	0,00	0,00	40,75	
2.12.003.0043	Acquisto macchine, attrezzi scientifici ed attrezzature tecniche prog.Min-Ambiente e Tutela Territorio realizz.Atlante Nazionale aree sogg.disartif.	5.164,57	0,00	0,00	5.164,57	0,00	0,00	0,00	0,00	5.164,57	

RENDICONTO FINANZIARIO SPESE - ESERCIZIO 2003
Parte B

CAPITOLO CODICE	GESTIONE DEI RESIDUI PASSIVI				GESTIONE DI CASSA				TOTALE DEI RESIDUI PASSIVI AL TERMINE DELL'ESERCIZIO		
	RESIDUI ALL'INIZIO DELL'ESERCIZIO	PAGATI	RIMASTI DA PAGARE	TOTALI	VARIAZIONI		DIFFERENZE RISPETTO ALLE PREVISIONI				
					IN +	IN -	IN +	IN -			
	13	14	15 (16 - 14)	16 (14 + 15)	17 (16 - 13)	18 (13 - 16)	19	20	21 (20 - 19)	22 (19 - 20)	23 (9 + 15)
2.12.003.0034											
I.C.S. 34	0,00	0,00	0,00	0,00	0,00	0,00	0,02	0,00	0,02	0,02	0,00
2.12.003.0035											
I.C.S. 35	0,00	0,00	0,00	0,00	0,00	0,00	10.000,00	0,00	10.000,00	10.000,00	9.990,00
2.12.003.0040											
I.C.S. 40	5.129,25	5.129,25	0,00	5.129,25	0,00	0,00	5.170,00	5.129,25	40,74	40,74	0,00
2.12.003.0043											
I.C.S. 43	0,00	0,00	0,00	0,00	0,00	0,00	5.164,57	0,00	5.164,57	5.164,57	0,00

RENDICONTO FINANZIARIO SPESE - ESERCIZIO 2003

Parte A

CODICE	DESCRIZIONE	G E S T I O N E				D I				C O M P E T E N Z A			
		INIZIALI	V A R I A Z I O N I		DEFINITIVE	PAGATE	RIMASTE	TOTALI	D I F F E R E N Z E				
			IN AUMENTO	IN DIMINUZIONE					RISPETTO ALLE PREVISIONI				
4	5 (7 - 4)	6 (4 - 7)	7 (4 + 5 - 6)	8	9 (10 - 8)	10 (8 + 9)	11 (10 - 7)	12 (7 - 10)					
2.12.003.0045	Acquisto macchine, attrezzi scientifici ed attrezzature tecniche Conv.Reg.Lazio realizz.certa suoli	12.394,97	0,00	0,00	12.394,97	594,60	6.643,36	7.237,96		5.157,01			
2.12.003.0046	Acquisto macchine, attrezzi scientifici ed attrezzature tecniche prog. defin.metodolog.e modelli integrati determ.dinam.bil. idrico	0,00	57.000,00	0,00	57.000,00	0,00	2.829,60	2.829,60		54.170,40			
2.12.003.0047	Acquisto macchine, attrezzi scientifici ed attrezzature tecniche prog.studio suoli altipiano Rascino produzione lenticchia	0,00	1.224,00	0,00	1.224,00	0,00	0,00	0,00		1.224,00			
2.12.003.0072	Acquisto macchine, attrezzi scientifici ed attrezzature tecniche prog. Miglioramento genetico della patata	1.550,00	6.196,00	0,00	7.746,00	706,80	7.039,20	7.746,00		0,00			

RENDICONTO FINANZIARIO SPESE - ESERCIZIO 2003

Parte B

CAPITOLO CODICE	GESTIONE DEI RESIDUI PASSIVI				GESTIONE DI CASSA				TOTALE DEI RESIDUI PASSIVI AL TERMINE DELL'ESERCIZIO		
	RESIDUI ALL'INIZIO DELL'ESERCIZIO	PAGATI	RIMASTI DA PAGARE	TOTALI	VARIAZIONI		PREVISIONI	PAGAMENTI		DIFFERENZE RISPETTO ALLE PREVISIONI	
					IN +	IN -				IN +	IN -
13	14	15 (16 - 14)	16 (14 + 15)	17 (16 - 13)	18 (13 - 16)	19	20	21 (20 - 19)	22 (19 - 20)	23 (9 + 15)	
2.12.003.0045											
I.C.S. 45	0.00	0.00	0.00	0.00	0.00	12.394.97	594.60	11.800.37		5.643.16	
2.12.003.0046											
I.C.S. 46	0.00	0.00	0.00	0.00	0.00	10.000.00	0.00	10.000.00		2.829.60	
2.12.003.0047											
I.C.S. 47	0.00	0.00	0.00	0.00	0.00	1.224.00	0.00	1.224.00		0.00	
2.12.003.0072											
I.C.S. 72	0.00	0.00	0.00	0.00	0.00	7.746.00	706.80	7.039.20		7.039.20	

RENDICONTO FINANZIARIO SPESE - ESERCIZIO 2003

Parte A

CODICE	DESCRIZIONE	G E S T I O N E				D I				C O M P E T E N Z A		
		INIZIALI	P R E V I S I O N I		DEFINITIVE	PAGATE	RIMASTE DA PAGARE	TOTALI IMPEGNATI	D I F F E R E N Z E R I S P E T T O A L L E P R E V I S I O N I			
			IN AUMENTO	IN DIMINUZIONE					IN +	IN -		
4	5 (7 - 4)	6 (4 - 7)	7 (4 + 5 - 6)	8	9 (10 - 8)	10 (8 + 9)	11 (10 - 7)	12 (7 - 10)				
2.12.003.0079	Acquisto macchine, attrezzi scientifici ed attrezzature tecniche Regione Piemonte	3.027,35	0,00	3.027,35	0,00	0,00	0,00	0,00				
2.12.003.0081	Acquisto macchine, attrezzi scientifici ed attrezzature tecniche prog. Colli.Microorganismi											
2.12.003.0082	Acquisto macchine, attrezzi scientifici ed attrezzature tecniche Convenz. Amm.ne Prov.le di Siena	0,00	12.217,01	0,00	12.217,01	3.188,57	9.028,44	12.217,01	0,00			
2.12.003.0232	Acquisto macchine, attrezzi scientifici ed attrezzature tecniche Ri.Salv.Italia Sott.3	7.230,40	0,00	0,00	7.230,40	0,00	1.029,64	1.029,64				6.200,76
		0,00	6.924,00	0,00	6.924,00	0,00	6.924,00	6.924,00	0,00			
	Totale V.E. 3	56.408,04	193.965,59	3.027,35	245.346,28	4.689,97	155.129,47	159.619,44				85.726,84

RENDICONTO FINANZIARIO SPESE - ESERCIZIO 2003

Parte B

CAPITOLO CODICE	GESTIONE DEI RESIDUI PASSIVI				GESTIONE DI CASSA				TOTALE DEI RESIDUI PASSIVI AL TERMINE DELL'ESERCIZIO		
	RESIDUI ALL'INIZIO DELL'ESERCIZIO	PAGATI	RIMASTI DA PAGARE	TOTALI	VARIAZIONI		PREVISIONI	PAGAMENTI		DIFFERENZE RISPETTO ALLE PREVISIONI	
					IN +	IN -				IN +	IN -
2.12.003.0079	13	14	15 (16 - 14)	16 (14 + 15)	17 (16 - 13)	18 (13 - 16)	19	20	21 (20 - 19)	22 (19 - 20)	23 (9 + 15)
I.C.S. 79	0,00	0,00	0,00	0,00	0,00	0,00	0,00	0,00	0,00	0,00	0,00
2.12.003.0081											
I.C.S. 81	0,00	0,00	0,00	0,00	0,00	0,00	12.217,01	1.188,57		9.028,44	9.028,44
2.12.003.0082											
I.C.S. 82	0,00	0,00	0,00	0,00	0,00	0,00	7.210,40	0,00		7.210,40	1.029,64
2.12.003.0232											
I.C.S. 232	0,00	0,00	0,00	0,00	0,00	0,00	6.924,00	0,00		6.924,00	6.924,00
T.V.E. 3	20.470,61	14.492,70	0,00	14.492,70	0,00	-5.977,91	238.816,35	18.982,67		219.833,68	155.129,47

RENDICONTO FINANZIARIO SPESE - ESERCIZIO 2003

Parte A

CODICE	DESCRIZIONE	G E S T I O N E				D I				C O M P E T E N Z A			
		INIZIALI	P R E V I S I O N I		DEFINITIVE	S O M M E I M P E G N A T E		RIMASTE DA PAGARE	D I F F E R E N Z E R I S P E T T O A L L E P R E V I S I O N I				
			IN AUMENTO	IN DIMINUZIONE		PAGATE	TOTALI IMPEGNATI		IN +	IN -			
4	5 (7 - 4)	6 (4 - 7)	7 (4 + 5 - 6)	8	9 (10 - 8)	10 (8 + 9)	11 (10 - 7)	12 (7 - 10)					
2.12.004	VOCE ECONOMICA 4 - Acquisto macchine ed attrezzature agricole												
2.12.004.0000	VOCE ECONOMICA 4 - Acquisto macchine ed attrezzature agricole												
		0,00	10.000,00	0,00	10.000,00	0,00	0,00	0,00	0,00				10.000,00
	Totale V.E. 4	0,00	10.000,00	0,00	10.000,00	0,00	0,00	0,00	0,00				10.000,00
2.12.007	VOCE ECONOMICA 7 - Ripristino, trasformazioni e manutenzioni straordinariae impianti, attrezzi e macchinari												
2.12.007.0000	VOCE ECONOMICA 7 - Ripristino, trasformazioni e manutenzioni straordinariae impianti, attrezzi e macchinari												
		0,00	0,00	0,00	0,00	0,00	0,00	0,00	0,00				0,00
	Totale V.E. 7	0,00	0,00	0,00	0,00	0,00	0,00	0,00	0,00				0,00
	Totale Categoria 12	104.570,58	213.965,59	3.027,35	315.508,82	24.606,89	181.017,09	205.623,98	205.623,98				109.884,84
	Totale Titolo 2	341.148,00	213.965,59	3.027,35	552.286,24	24.606,89	181.017,09	205.623,98	205.623,98				146.662,26

RENDICONTO FINANZIARIO SPESE - ESERCIZIO 2003

Parte B

CAPITOLO CODICE	GESTIONE DEI RESIDUI PASSIVI				GESTIONE DI CASSA				TOTALE DEI RESIDUI PASSIVI AL TERMINE DELL'ESERCIZIO				
	RESIDUI ALL'INIZIO DELL'ESERCIZIO	PAGATI	RIMASTI DA PAGARE	TOTALI	VARIAZIONI		PREVISIONI	PAGAMENTI		DIFFERENZE RISPETTO ALLE PREVISIONI			
	13	14	15 (16 - 14)	16 (14 + 15)	IN +	IN -	17 (16 - 13)	18 (13 - 16)	19	20	21 (20 - 19)	22 (19 - 20)	23 (9 + 15)
2.12.004													
2.12.004.0000													
I.C.S.0	0.00	0.00	0.00	0.00	0.00	0.00	0.00	0.00	10.000.00	0.00	10.000.00	0.00	0.00
I.V.E.4	0.00	0.00	0.00	0.00	0.00	0.00	0.00	0.00	10.000.00	0.00	10.000.00	0.00	0.00
2.12.007													
2.12.007.0000													
I.C.S.0	5.727.37	0.00	5.727.37	5.727.37	0.00	0.00	0.00	0.00	5.727.37	0.00	5.727.37	5.727.37	5.727.37
I.V.E.7	5.727.37	0.00	5.727.37	5.727.37	0.00	0.00	0.00	0.00	5.727.37	0.00	5.727.37	5.727.37	5.727.37
I.Categoria.12	41.929.71	20.205.35	7.114.45	27.319.80	0.00	-14.609.91	0.00	-14.609.91	330.436.93	44.812.24	0.00	285.624.69	188.131.54
I.Totale.2	41.929.71	20.205.35	7.114.45	27.319.80	0.00	-14.609.91	0.00	-14.609.91	567.214.35	44.812.24	0.00	522.402.11	188.131.54

RENDICONTO FINANZIARIO SPESE - ESERCIZIO 2003

Parte A

CODICE	DESCRIZIONE	G E S T I O N E				D I			C O M P E T E N Z A		
		INIZIALI	P R E V I S I O N I		DEFINITIVE	PAGATE	RIMASTE DA PAGARE	TOTALI IMPEGNATI	DIFFERENZE RISPETTO ALLE PREVISIONI		
			IN AUMENTO	IN DIMINUZIONE					IN +	IN -	
	4	5 (7 - 4)	6 (4 - 7)	7 (4 + 5 - 6)	8	9 (10 - 8)	10 (8 + 9)	11 (10 - 7)	12 (7 - 10)		
4	TITOLO IV - PARTITE DI GIRO										
4.21	CATEGORIA 21 - SPESE AVENTI NATURA DI PARTITE DI GIRO										
4.21.001	VOCE ECONOMICA 1 - Ritenute erariali										
4.21.001.0000	VOCE ECONOMICA 1 - Ritenute erariali	158.620,52	0,00	0,00	158.620,52	57.955,44	6.485,13	68.440,57		94.179,95	
	Totale V.E. 1	158.620,52	0,00	0,00	158.620,52	57.955,44	6.485,13	68.440,57		94.179,95	
4.21.002	VOCE ECONOMICA 2 - Ritenute previdenziali ed assistenziali										
4.21.002.0000	VOCE ECONOMICA 2 - Ritenute previdenziali ed assistenziali	53.734,27	0,00	0,00	53.734,27	16.165,59	6.084,90	22.250,49		11.483,78	
	Totale V.E. 2	53.734,27	0,00	0,00	53.734,27	16.165,59	6.084,90	22.250,49		31.483,78	
4.21.003	VOCE ECONOMICA 3 - Ritenute diverse										

RENDICONTO FINANZIARIO SPESE - ESERCIZIO 2003

Parte A

CODICE	DESCRIZIONE	G E S T I O N E				D I			C O M P E T E N Z A		
		INIZIALI	V A R I A Z I O N I		DEFINITIVE	PAGATE	RIMASTE DA PAGARE	TOTALI IMPEGNATI	D I F F E R E N Z E R I S P E T T O A L L E P R E V I S I O N I		
			IN AUMENTO	IN DIMINUZIONE					IN +	IN -	
	4	5 (7 - 4)	6 (4 - 7)	7 (4 + 5 - 6)	8	9 (10 - 8)	10 (8 + 9)	11 (10 - 7)	12 (7 - 10)		
4.21.003.0000	VOCE ECONOMICA 3 - Ritenute diverse										
		11.362,05	0,00	0,00	11.362,05	2.171,17	2.171,17			9.190,88	
	Totale V.E. 3	11.362,05	0,00	0,00	11.362,05	2.171,17	2.171,17			9.190,88	
4.21.004	VOCE ECONOMICA 4 - Restituzione trattemute conto terzi										
4.21.004.0000	VOCE ECONOMICA 4 - Restituzione trattemute conto terzi										
		4.389,88	0,00	0,00	4.389,88	2.288,74	2.288,74			1.841,79	
	Totale V.E. 4	4.389,88	0,00	0,00	4.389,88	2.288,74	2.288,74			1.841,79	
4.21.005	VOCE ECONOMICA 5 - Restituzione depositi cauzionali da terzi										
4.21.005.0000	VOCE ECONOMICA 5 - Restituzione depositi cauzionali da terzi										
		1.807,60	0,00	0,00	1.807,60	51,00	51,00			1.756,60	

RENDICONTO FINANZIARIO SPESE - ESERCIZIO 2003

Parte B

CAPITOLO CODICE	GESTIONE DEI RESIDUI PASSIVI				GESTIONE DI CASSA				TOTALE DEI RESIDUI PASSIVI AL TERMINE DELL'ESERCIZIO 23 (9 + 15)		
	RESIDUI ALL'INIZIO DELL'ESERCIZIO	PAGATI	RIMASTI DA PAGARE	TOTALI	VARIAZIONI		PREVISIONI	PAGAMENTI		DIFFERENZE RISPETTO ALLE PREVISIONI	
					IN +	IN -				IN +	IN -
13	14	15 (16 + 14)	16 (14 + 15)	17 (16 - 13)	18 (13 - 16)	19	20	21 (20 - 19)	22 (19 - 20)	23 (9 + 15)	
4.21.005.0049											
I.C.S.A.R.	1.131,82	157,12	974,70	1.131,82	0,00	0,00	2.164,73	157,12	2.007,61	5.415,53	
I.V.E.A.	1.813,54	157,12	1.656,42	1.813,54	0,00	0,00	4.553,74	208,12	4.445,62	6.097,25	
4.21.006											
4.21.006.0000											
I.C.S.A.	0,00	0,00	0,00	0,00	0,00	0,00	1.032,91	1.032,00	0,91	0,00	
I.V.E.A.	0,00	0,00	0,00	0,00	0,00	0,00	1.032,91	1.032,00	0,91	0,00	
4.21.007											
4.21.007.0000											
I.C.S.B.	0,00	0,00	0,00	0,00	0,00	0,00	1.549,37	875,00	674,37	0,00	
I.V.E.Z.	0,00	0,00	0,00	0,00	0,00	0,00	1.549,37	875,00	674,37	0,00	

RENDICONTO FINANZIARIO SPESE - ESERCIZIO 2003

Parte A

CODICE	DESCRIZIONE	G E S T I O N E						D I				C O M P E T E N Z A	
		INIZIALI	P R E V I S I O N I		DEFINITIVE	S O M M E		RIMASTE DA PAGARE	TOTALI IMPEGNATI	D I F F E R E N Z E R I S P E T T O A L L E P R E V I S I O N I			
			IN AUMENTO	IN DIMINUZIONE		PAGATE	IMPEGNATE			IN +	IN -		
4	5 (7 - 4)	6 (4 - 7)	7 (4 + 5 - 6)	8	9 (10 - 8)	10 (8 + 9)	11 (10 - 7)	12 (7 - 10)					
4.21.008	VOCE ECONOMICA 8 - Anticipazioni varie												
4.21.008.0000	VOCE ECONOMICA 8 - Anticipazioni varie	10.329,14	0,00	0,00	10.329,14	0,00	0,00	0,00	0,00			10.329,14	
4.21.008.0036	Anticipazioni varie progetto Conservazione e valorizzazione della risorsa suolo												
		0,00	0,00	0,00	0,00	0,00	0,00	0,00	0,00			0,00	
	Totale V.E. 8	10.329,14	0,00	0,00	10.329,14	0,00	0,00	0,00	0,00			10.329,14	
4.21.009	VOCE ECONOMICA 9 - Partite in conto sospesi												
4.21.009.0000	VOCE ECONOMICA 9 - Partite in conto sospesi	25.822,85	20.000,00	0,00	45.822,85	0,00	150.165,01	150.165,01	150.165,01	104.342,16			
	Totale V.E. 9	25.822,85	20.000,00	0,00	45.822,85	0,00	150.165,01	150.165,01	150.165,01	104.342,16			
	Totale Categoria 21	269.681,50	20.000,00	0,00	289.681,50	80.538,94	167.435,22	247.974,16	107.750,08	149.457,47			

RENDICONTO FINANZIARIO SPESE - ESERCIZIO 2003

CAPITOLO CODICE	GESTIONE DEI RESIDUI PASSIVI				GESTIONE DI CASSA				TOTALE DEI RESIDUI PASSIVI AL TERMINE DELL'ESERCIZIO	
	RESIDUI ALL'INIZIO DELL'ESERCIZIO	PAGATI	RIMASTI DA PAGARE	VARIAZIONI		PREVISIONI	PAGAMENTI	DIFFERENZE RISPETTO ALLE PREVISIONI		
				IN +	IN -			IN +		IN -
13	14	15 (18 - 14)	16 (14 + 15)	17 (16 - 13)	18 (13 - 16)	19	20	21 (20 - 19)	22 (19 - 20)	23 (9 + 15)
4.21.008										
4.21.008.0000										
I.C.S. 8	0.00	0.00	0.00	0.00	0.00	10.323.14	0.00	0.00	10.323.14	0.00
4.21.008.0036										
I.C.S. 36	141.796.82	0.00	141.796.82	141.796.82	0.00	141.796.82	0.00	0.00	141.796.82	141.796.82
I.V.E. 8	141.796.82	0.00	141.796.82	141.796.82	0.00	152.125.96	0.00	0.00	152.125.96	141.796.82
4.21.009										
4.21.009.0000										
I.C.S. 8	28.709.01	28.709.01	0.00	28.709.01	0.00	74.531.86	28.709.01	0.00	45.822.85	150.165.01
I.V.E. 8	28.709.01	28.709.01	0.00	28.709.01	0.00	74.531.86	28.709.01	0.00	45.822.85	150.165.01
I.Categoria 21	187.849.95	81.120.16	145.228.01	186.348.17	0.00	477.439.86	121.659.70	0.00	355.780.16	112.663.23

RENDICONTO FINANZIARIO SPESE - ESERCIZIO 2003

Parte B

CAPITOLO	GESTIONE DEI RESIDUI PASSIVI				GESTIONE DI CASSA			TOTALE DEI RESIDUI PASSIVI AL TERMINE DELL'ESERCIZIO	
	RESIDUI ALL'INIZIO DELL'ESERCIZIO	PAGATI	RIMASTI DA PAGARE	TOTALI	VARIAZIONI	PREVISIONI	PAGAMENTI		DIFFERENZE RISPETTO ALLE PREVISIONI
CODICE	13	14	15 (16 - 14)	16 (14 + 15)	IN + IN -	17 (16 - 13) 18 (13 - 16)	19 20	21 (20 - 19) 22 (19 - 20)	23 (9 + 15)
Totale	1.87.849,95	41.120,76	145.228,01	1.86.348,77	0,00	-1.501,18	477.419,88	121.659,20	112.663,23
								0,00	155.780,16

RENDICONTO FINANZIARIO SPESE - ESERCIZIO 2003

Parte A

CODICE	DESCRIZIONE	G E S T I O N E				D I			C O M P E T E N Z A		
		INIZIALI	P R E V I S I O N I		DEFINITIVE	S O M M E I M P E G N A T E		D I F F E R E N Z E R I S P E T T O A L L E P R E V I S I O N I			
			IN AUMENTO	IN DIMINUZIONE		PAGATE	RIMASTE DA PAGARE	TOTALI IMPEGNATI	IN +	IN -	
4	5 (7-4)	6 (4-7)	7 (4+5-6)	8	9 (10-8)	10 (8+9)	11 (10-7)	12 (7-10)			
	RIEPILOGO SPESE										
	Totale Titolo 1	2.258.080,19	759.832,25	35.413,16	2.982.499,28	660.528,99	827.528,29	1.488.057,28	0,00	1.498.442,00	
	Totale Titolo 2	341.348,00	213.965,59	3.027,35	552.286,24	24.606,89	181.017,09	205.623,98	0,00	346.662,26	
	Totale Titolo 3	0,00	0,00	0,00	0,00	0,00	0,00	0,00	0,00	0,00	
	Totale Titolo 4	269.681,50	20.000,00	0,00	289.681,50	80.538,94	167.435,22	247.974,16	107.750,08	149.457,42	
	TOTALE TITOLI SPESE	2.869.109,69	993.797,84	38.440,51	3.824.467,02	765.674,82	1.175.980,60	1.941.655,42	107.750,08	1.990.561,68	
	DISAVANZO DI AMMINISTRAZIONE	0,00	0,00	0,00	0,00						
	TOTALE SPESE	2.869.109,69	993.797,84	38.440,51	3.824.467,02	765.674,82	1.175.980,60	1.941.655,42	107.750,08	1.990.561,68	

RENDICONTO FINANZIARIO SPESE - ESERCIZIO 2003

Parte B

CAPITOLO	GESTIONE DEI RESIDUI PASSIVI				GESTIONE DI CASSA				TOTALE DEI RESIDUI PASSIVI AL TERMINE DELL'ESERCIZIO		
	RESIDUI ALL'INIZIO DELL'ESERCIZIO	PAGATI	RIMASTI DA PAGARE	TOTALI	VARIAZIONI	PREVISIONI	PAGAMENTI	DIFFERENZE RISPETTO ALLE PREVISIONI			
CODICE	13	14	15 (16 - 14)	16 (14 + 15)	IN + 17 (16 - 13)	IN - 18 (13 - 16)	19	20	IN + 21 (20 - 19)	IN - 22 (19 - 20)	23 (9 + 15)
C	962.355,87	562.468,48	247.526,08	809.994,56	5.560,80	157.922,11	2.868.212,59	1.222.997,47		1.645.215,12	1.075.054,37
C	41.929,71	20.205,35	7.114,45	27.319,80	0,00	-14.609,91	567.214,35	44.812,24		522.402,11	188.131,54
C	0,00	0,00	0,00	0,00	0,00	0,00	0,00	0,00	0,00		0,00
C	187.849,95	41.120,76	145.228,01	186.348,77	0,00	-1.501,18	477.439,86	121.659,70		355.780,16	312.663,23
C	1.192.135,53	623.794,59	399.868,54	1.023.663,13	5.560,80	-174.033,20	3.912.866,80	1.389.469,41		2.523.397,39	1.575.849,14

**Pioppicoltura
Consuntivo 2003**

SITUAZIONE AMMINISTRATIVA

Responsabile di Funzione: 1 IST. DIFESA DEL SUOLO - GESTIONE PIOPPICOLTURA 2400

Responsabile di Procedimento: 2 ISTITUTO SPERIMENTALE PER LA PIOPPICOLTURA 2401

	GESTIONE		
	RESIDUI	COMPETENZA	TOTALE
FONDO DI CASSA AL 1 GENNAIO			1.312.112,01
RISCOSSIONI	51,65	2.471.292,09	2.471.343,74
PAGAMENTI	115.761,97	457.330,35	573.092,32
FONDO CASSA AL 31 DICEMBRE			3.210.363,43
PAGAMENTI per azioni esecutive non regolarizzate al 31 dicembre			0,00
DIFFERENZA			3.210.363,43
RESIDUI ATTIVI	0,00	178.866,59	178.866,59
RESIDUI PASSIVI	11.407,28	443.961,24	455.368,52
DIFFERENZA			-276.501,93
AVANZO (+) o DISAVANZO (-)			2.933.861,50
Risultato di amministrazione	- Fondi vincolati		0,00
	- Fondi per finanziamento spese in conto capitale		0,00
	- Fondi di ammortamento		0,00
	- Fondi non vincolati		0,00

....., li

IL SEGRETARIO

IL RESPONSABILE DEL SERVIZIO FINANZIARIO



IL RAPPRESENTANTE LEGALE

Timbro
dell'ente

IL COMMISSARIO STRAORDINARIO
(Dot. Stefano Nannerini)



CONTO ECONOMICO PER L'ESERCIZIO (I parte)

ENTRATA	Competenza	SPESA	Competenza
1. TITOLO I - ENTRATE CONTRIBUTIVE		1. TITOLO I - SPESE CORRENTI	
CATEGORIA 1 - ALIQUOTE CONTRIBUTIVE A CARICO DEI DATORI DI LAVORO E/O DEGLI ISCRITTI	0,00	CATEGORIA 1 - SPESE PER GLI ORGANI DELL'ENTE	50.581,25
CATEGORIA 2 - QUOTA DI PARTECIPAZIONE DEGLI ISCRITTI ALL'ONERE DI SPECIFICHE GESTIONI	0,00	CATEGORIA 2 - ONERI PER IL PERSONALE IN ATTIVITA' DI SERVIZIO	22.907,37
TOTALE TITOLO 1	0,00	CATEGORIA 3 - ONERI PER IL PERSONALE IN QUIESCENZA	0,00
2. TITOLO II - ENTRATE DERIVANTI DA TRASFERIMENTI CORRENTI		CATEGORIA 4 - SPESE PER L'ACQUISTO DI BENI DI CONSUMO E DI SERVIZI	319.791,08
CATEGORIA 3 - TRASFERIMENTI DA PARTE DELLO STATO	780.171,46	CATEGORIA 5 - SPESE PER PRESTAZIONI ISTITUZIONALI	0,00
CATEGORIA 4 - TRASFERIMENTI DA PARTE DELLE REGIONI	140.700,00	CATEGORIA 6 - TRASFERIMENTI PASSIVI	0,00
CATEGORIA 5 - TRASFERIMENTI DA PARTE DEI COMUNI E DELLE PROVINCIE	0,00	CATEGORIA 7 - ONERI FINANZIARI	324,74
CATEGORIA 6 - TRASFERIMENTI DA PARTE DI ALTRI ENTI DEL SETTORE PUBBLICO E PROVATO	29.500,00	CATEGORIA 8 - ONERI TRIBUTARI	118.716,89
TOTALE TITOLO 2	950.371,46	CATEGORIA 9 - POSTE CORRETTIVE E COMPENSATIVE DI ENTRATE CORRENTI	0,00
3. TITOLO III - ALTRE ENTRATE		CATEGORIA 10 - SOMME NON CLASSIFICABILI IN ALTRE VOCI	4.236,30
CATEGORIA 7 - ENTRATE DERIVANTI DALLA VENDITA DI BENI E DALLE PRESTAZIONI DI SERVIZI	110.958,06	Concessione di crediti ed anticipazioni	0,00
CATEGORIA 8 - REDDITI E PROVENTI PATRIMONIALI	2.640,00	TOTALE TITOLO 1	516.557,33
CATEGORIA 9 - POSTE CORRETTIVE E COMPENSATIVE DI SPESE CORRENTI	1.723,56		
CATEGORIA 10 - ENTRATE NON CLASSIFICABILI IN ALTRE VOCI	0,00		
TOTALE TITOLO 3	115.321,62		
TOTALE ENTRATE CORRENTI (I)	1.065.693,08	TOTALE SPESE CORRENTI (I)	516.557,33
		<p>IL COMMISSARIO STRAORDINARIO (Dott. Stefano Nemerini)</p>  	

CONTO ECONOMICO PER L'ESERCIZIO (II parte)

ENTRATA	Competenza	SPESA	Competenza
A) ENTRATE ACCERTATE IN PRECEDENTI ESERCIZI DI PERTINENZA DELL ESERCIZIO		A) SPESE DI COMPETENZA, IMPEGNATE IN PRECEDENTI ESERCIZI	
- Contributi o premi per le prestazioni istituzionali	0,00	- Rimanenze iniziali di prodotti	8.715,39
- Trasferimenti (contributi, oblazioni, ecc.)	0,00	- Materie prime e materiali di consumo viventi	0,00
- Redditi e proventi patrimoniali	0,00	- Risconti iniziali di spese per locazioni ed utenze	0,00
- Vendita di prodotti e di materiali diversi	0,00	- Spese per servizi esterni	0,00
- Vendita di pubblicazioni	0,00	- Spese diverse di amministrazione	0,00
- Prestazioni di particolari servizi	0,00	- Spese per trasferimenti	0,00
- Ricavi pluriennali	0,00	- Oneri finanziari	0,00
- Scorte di magazzino	0,00	- Spese diverse (avanzo amministrativo finalizzato)	0,00
		- Costi pluriennali	0,00
B) PRODUZIONI E MOVIMENTI INTERNI		B) PRODUZIONI E MOVIMENTI INTERNI	
- Prodotti in natura impianti ed altre immobilizzazioni ottenuti con mezzi propri da capitalizzare	0,00	- Oneri in natura	0,00
C) TRASFERIMENTI ATTIVI IN NATURA (Oblazioni, lasciti, donazioni in natura)		C) TRASFERIMENTI PASSIVI IN NATURA (Contributi, concorsi, soccorsi e oblazioni in natura)	
- Idem	0,00	- Idem	0,00
D) VARIAZIONI PATRIMONIALI STRAORDINARIE		D) AMMORTAMENTI E DEPERIMENTI	
- Sopravvenienze attive		- Immobili	0,00
Acquisizioni patrimoniali	87.356,44	- Impianti, attrezzature e macchinari	5.421,00
- Sopravvenienze attive Eccedenza degli accertamenti sugli impegni	1.199.731,34	- Autovetture, mobili e macchinari d'ufficio	4.102,00
- Insussistenze passive Minore accertamento residui passivi	67.385,69	- Diversi	0,00
E) SPESE IMPEGNATE DI COMPETENZA DI SUCCESSIVI ESERCIZI		E) SVALUTAZIONI E DEPREZZAMENTI	
- costi sospesi per rimanenze finali di materiali di consumo	31.973,32	- Svalutazione crediti	0,00
		- Svalutazione titoli	0,00
		- Deprezzamento immobili, impianti, macchinari	0,00
		- Eliminazione impianti ed altre immobilizzazioni non ammortizzate	0,00
		F) ACCANTONAMENTI PER ONERI PRESUNTI DI COMPETENZA	
		- Imposte e tasse da regolare	0,00
		- Altri oneri da definire	0,00
		- Accantonamenti diversi	0,00
		- Accantonamenti a fondo rischi	0,00
		G) QUOTA DELL ESERCIZIO PER L ADEGUAMENTO DEL FONDO INDENNITA ANZIANITA PERSONALE	
		- Idem	0,00
		H) VARIAZIONI PATRIMONIALI STRAORDINARIE	
		- Sopravvenienze passive	0,00
		- Insussistenze attive Minore accertamento residui attivi	10,33
		- Eccedenza delle spese impegnate sulle entrate accertate (c/capitale)	0,00
TOTALE ENTRATE (II)	1.386.446,79	TOTALE SPESE (II)	18.248,72
TOTALE GENERALE ENTRATE (I + II)	2.452.139,87	TOTALE GENERALE SPESE (I + II)	534.806,05
DISAVANZO ECONOMICO		AVANZO ECONOMICO	1.917.333,82
TOTALE A PAREGGIO	2.452.139,87	TOTALE A PAREGGIO	2.452.139,87

SITUAZIONE PATRIMONIALE AL 31/12/2003

ATTIVITA'	CONSISTENZE		DIFFERENZE	
	AL 01/01	AL 31/12	IN PIU'	IN MENO
DISPONIBILTA LIQUIDE				
Casse	0,00	0,00	0,00	0,00
Banche	1.312.112,01	3.210.363,43	2.471.343,74	573.092,32
Conti correnti postali	0,00	0,00	0,00	0,00
Altri conti correnti	0,00	0,00	0,00	0,00
	1.312.112,01	3.210.363,43	2.471.343,74	573.092,32
RESIDUI ATTIVI				
Crediti verso lo Stato ed altri enti	0,00	178.631,49	178.631,49	0,00
Crediti verso iscritti, soci e terzi contribuenti	0,00	0,00	0,00	0,00
Crediti verso acquirenti, utenti ecc.	0,00	0,00	0,00	0,00
Crediti diversi	61,98	235,10	235,10	61,98
	61,98	178.866,59	178.866,59	61,98
CREDITI BANCARI E FINANZIARI				
Depositi vincolati	0,00	0,00	0,00	0,00
Mutui ed anticipazioni attive	0,00	0,00	0,00	0,00
Crediti per annualita, semestralita, ecc scontate a terzi	0,00	0,00	0,00	0,00
Prestiti al personale	0,00	0,00	0,00	0,00
Crediti verso gestioni autonome	0,00	0,00	0,00	0,00
Depositi cauzionali	0,00	0,00	0,00	0,00
Crediti diversi bancari e finanziari	0,00	0,00	0,00	0,00
	0,00	0,00	0,00	0,00
RIMANENZE ATTIVE DI ESERCIZIO				
Rimanenze di prodotti	0,00	0,00	0,00	0,00
Rimanenze di materie prime e materiali di consumo	8.715,39	31.973,32	23.257,93	0,00
Rimanenze di viveri	0,00	0,00	0,00	0,00
Rimanenze diverse	0,00	0,00	0,00	0,00
Risconti attivi	0,00	0,00	0,00	0,00
	8.715,39	31.973,32	23.257,93	0,00
INVESTIMENTI MOBILIARI				
Partecipazioni azionarie	0,00	0,00	0,00	0,00

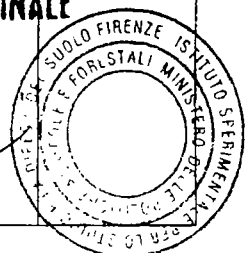
SITUAZIONE PATRIMONIALE AL 31/12/2003

ATTIVITA'	CONSISTENZE		DIFFERENZE	
	AL 01/01	AL 31/12	IN PIU'	IN MENO
Conferimenti e quote in altri enti	0,00	0,00	0,00	0,00
Titoli emessi o garantiti dallo Stato ed assimilati	0,00	0,00	0,00	0,00
Obbligazioni e cartelle fondarie	0,00	0,00	0,00	0,00
Buoni postali	0,00	0,00	0,00	0,00
Altri titoli di credito	0,00	0,00	0,00	0,00
	0,00	0,00	0,00	0,00
IMMOBILI				
Edifici	0,00	0,00	0,00	0,00
Costruzioni in corso	0,00	0,00	0,00	0,00
Dritti reali	0,00	0,00	0,00	0,00
Terreni	0,00	0,00	0,00	0,00
	0,00	0,00	0,00	0,00
IMMOBILIZZAZIONI TECNICHE				
Impianti, attrezzature e macchinari	161,88	22.632,72	22.470,84	0,00
Automezzi	0,00	0,00	0,00	0,00
Mobili e macchine di ufficio	346,80	34.526,31	34.179,51	0,00
Bestiame	0,00	0,00	0,00	0,00
Materiale bibliografico	704,81	31.410,90	30.706,09	0,00
	1.213,49	88.569,93	87.356,44	0,00
ALTRI COSTI PLURIENNALI				
Spese di costituzione, ampliamento e riorganizzazione	0,00	0,00	0,00	0,00
Costi e perdite emissione prestiti	0,00	0,00	0,00	0,00
Costi pluriennali diversi	0,00	0,00	0,00	0,00
	0,00	0,00	0,00	0,00
TOTALE ATTIVITA'	1.322.102,87	3.509.773,27	2.187.670,40	573.154,30

IL COMMISSARIO SUPPLEMENTARE
(Dott. Stefano Numerini)

PER COPIA CONFORME ALL'ORIGINALE

IL DIRETTORE
(dott. Marcello Pagliari)



SITUAZIONE PATRIMONIALE AL 31/12/2003

PASSIVITA'	CONSISTENZE		DIFFERENZE	
	AL 01/01	AL 31/12	IN PIU'	IN MENO
DEBITI DI TESORERIA				
Anticipazioni del tesoro	0,00	0,00	0,00	0,00
Scoperti di conto corrente	0,00	0,00	0,00	0,00
	0,00	0,00	0,00	0,00
RESIDUI PASSIVI				
Debiti verso lo Stato ed altri enti	0,00	0,00	0,00	0,00
Debiti verso iscritti, soci e terzi per prestazioni dovute	0,00	0,00	0,00	0,00
Debiti verso fornitori	56.897,32	217.783,13	215.319,96	54.434,15
Debiti verso terzi per prestazioni ricevute	34.594,88	37.712,07	29.909,07	26.791,88
Debiti diversi	103.062,74	199.873,32	198.732,21	101.921,63
	194.554,94	455.368,52	443.961,24	183.147,66
DEBITI BANCARI E FINANZIARI				
Mutui ed anticipazioni passive	0,00	0,00	0,00	0,00
Obbligazioni in circolazione	0,00	0,00	0,00	0,00
Debiti verso il personale per depositi	0,00	0,00	0,00	0,00
Debiti verso gestioni autonome	0,00	0,00	0,00	0,00
Debiti diversi bancari e finanziari	0,00	0,00	0,00	0,00
	0,00	0,00	0,00	0,00
RIMANENZE PASSIVE DI ESERCIZIO				
Riserve tecniche	0,00	0,00	0,00	0,00
Risconti passivi	0,00	0,00	0,00	0,00
	0,00	0,00	0,00	0,00
FONDI DI ACCANTONAMENTO VARI				
Fondo liquidazione indennita anzianita personale	0,00	0,00	0,00	0,00
Fondo imposte e tasse	0,00	0,00	0,00	0,00
Fondi rischi	0,00	0,00	0,00	0,00
Fondi per accantonamenti diversi	33.285,94	33.285,94	0,00	0,00
	33.285,94	33.285,94	0,00	0,00
POSTE RETTIFICATIVE DELL ATTIVO				
Fondo svalutazione crediti	0,00	0,00	0,00	0,00

SITUAZIONE PATRIMONIALE AL 31/12/2003

PASSIVITA'	CONSISTENZE		DIFFERENZE	
	AL 01/01	AL 31/12	IN PIU'	IN MENO
Fondo svalutazione titoli e partecipazioni	0,00	0,00	0,00	0,00
Fondo ammortamento immobili	0,00	0,00	0,00	0,00
Fondo ammortamento impianti, attrezzature e macchinari	15,00	5.436,00	5.421,00	0,00
Fondo ammortamento automezzi, mobili e macchinari di ufficio	42,00	4.144,00	4.102,00	0,00
	57,00	9.580,00	9.523,00	0,00
TOTALE PASSIVITA'	227.897,88	498.234,46	453.484,24	183.147,66

SITUAZIONE PATRIMONIALE AL 31/12/2003

ATTIVITA'	CONSISTENZE		DIFFERENZE	
	AL 01/01	AL 31/12	IN PIU'	IN MENO
DISPONIBILITA LIQUIDE				
Casse	0,00	0,00	0,00	0,00
Banche	1.312.112,01	3.210.363,43	2.471.343,74	573.092,32
Conti correnti postali	0,00	0,00	0,00	0,00
Altri conti correnti	0,00	0,00	0,00	0,00
	1.312.112,01	3.210.363,43	2.471.343,74	573.092,32
RESIDUI ATTIVI				
Crediti verso lo Stato ed altri enti	0,00	178.631,49	178.631,49	0,00
Crediti verso iscritti, soci e terzi contribuenti	0,00	0,00	0,00	0,00
Crediti verso acquirenti, utenti ecc.	0,00	0,00	0,00	0,00
Crediti diversi	61,98	235,10	235,10	61,98
	61,98	178.866,59	178.866,59	61,98
CREDITI BANCARI E FINANZIARI				
Depositi vincolati	0,00	0,00	0,00	0,00
Mutui ed anticipazioni attive	0,00	0,00	0,00	0,00
Crediti per annualita, semestralita, ecc scontate a terzi	0,00	0,00	0,00	0,00
Prestiti al personale	0,00	0,00	0,00	0,00
Crediti verso gestioni autonome	0,00	0,00	0,00	0,00
Depositi cauzionali	0,00	0,00	0,00	0,00
Crediti diversi bancari e finanziari	0,00	0,00	0,00	0,00
	0,00	0,00	0,00	0,00
RIMANENZE ATTIVE DI ESERCIZIO				
Rimanenze di prodotti	0,00	0,00	0,00	0,00
Rimanenze di materie prime e materiali di consumo	8.715,39	31.973,32	23.257,93	0,00
Rimanenze di viveri	0,00	0,00	0,00	0,00
Rimanenze diverse	0,00	0,00	0,00	0,00
Risconti attivi	0,00	0,00	0,00	0,00
	8.715,39	31.973,32	23.257,93	0,00
INVESTIMENTI MOBILIARI				
Partecipazioni azionarie	0,00	0,00	0,00	0,00

SITUAZIONE PATRIMONIALE AL 31/12/2003

ATTIVITA'	CONSISTENZE		DIFFERENZE		PASSIVITA'	CONSISTENZE		DIFFERENZE	
	AL 01/01	AL 31/12	IN PIU'	IN MENO		AL 01/01	AL 31/12	IN PIU'	IN MENO
TOTALE ATTIVITA'	1.322.102,87	3.509.773,27	2.760.824,70	573.154,30	TOTALE PASSIVITA'	227.897,88	498.234,46	453.484,24	181.147,66
DEFICIT PATRIMONIALE					PATRIMONIO NETTO				
Disavanzo economico esercizi precedenti	0,00	0,00	0,00	0,00	Fondo di dotazione	0,00	0,00	0,00	0,00
Disavanzo economico dell'esercizio	0,00	0,00	0,00	0,00	Reserve obbligatorie	0,00	0,00	0,00	0,00
	0,00	0,00	0,00	0,00	Reserve facoltative	0,00	0,00	0,00	0,00
					Fondo di rivalutazione conguaglio moneta no	0,00	0,00	0,00	0,00
					Avanzo economico esercizi precedenti	1.094.204,99	1.094.204,99	0,00	0,00
					Avanzo economico dell'esercizio	0,00	1.917.333,82	1.917.333,82	0,00
TOTALE A PAREGGIO	1.322.102,87	3.509.773,27	2.760.824,70	573.154,30	TOTALE A PAREGGIO	1.094.204,99	3.011.538,81	1.917.333,82	0,00
CONTI DI ORDINE					Valori di terzi depositati a cauzione, a garanzia, ecc.	0,00	0,00	0,00	0,00
Valori di terzi depositati a cauzione, a garanzia, ecc.	0,00	0,00	0,00	0,00	Conti diversi	0,00	0,00	0,00	0,00
Conti diversi	0,00	0,00	0,00	0,00		0,00	0,00	0,00	0,00
						0,00	0,00	0,00	0,00



RENDICONTO FINANZIARIO ENTRATE - ESERCIZIO 2003

Responsabile di Funzione: 1 IST. DIFESA DEL SUOLO - GESTIONE PIOPICCOLTURA 2400

Parte A

Responsabile di Procedimento: 2 ISTITUTO SPERIMENTALE PER LA PIOPICCOLTURA 241

CODICE	DESCRIZIONE	G E S T I O N E				D I			C O M P E T E N Z A		
		INIZIALI	P R E V I S I O N I		DEFINITIVE	S O M M E A C C E R T A T E		D I F F E R E N Z E			
			IN AUMENTO	IN DIMINUZIONE		RISCOSSE	RIMASTE	RISPETTO ALLE	PREVISIONI		
4	5 (7 - 4)	6 (4 - 7)	7 (4 + 5 - 6)	8	9 (10 - 8)	10 (8 + 9)	11 (10 - 7)	12 (7 - 10)			
	AVANZO DI AMMINISTRAZIONE	145.438,89	972.180,16	0,00	1.117.619,05						
2	TITOLO II - ENTRATE DERIVANTI DA TRASFERIMENTI CORRENTI										
2 03	CATEGORIA 3 - TRASFERIMENTI DA PARTE DELLO STATO										
2 03 001	VOCE ECONOMICA 1 - CONTRIBUTO MIPAF										
2 03 001 0001	Contributo del MIPAF per il funzionamento ISP	293.165,52	165.273,19	0,00	458.438,71	458.438,71	0,00	0,00			
4 2400	Contributi del MIPAF per il funzionamento ISP										
	Totale C.S. 1	293.165,52	165.273,19	0,00	458.438,71	458.438,71	0,00	0,00			
2 03 001 0002	Contributo del MIPAF per il funzionamento URF										
5 2401	Contributo del MIPAF per il funzionamento URF	120.000,00	70.830,00	0,00	190.830,00	190.830,00	0,00	0,00			
	Totale C.S. 2	120.000,00	70.830,00	0,00	190.830,00	190.830,00	0,00	0,00			
	Totale V.E. 1	413.165,52	236.103,19	0,00	649.268,71	649.268,71	0,00	0,00			

PER COPIA CONFORME ALL'ORIGINALE
 IL DIRETTORE
 (dott. *Martello Pagliola*)



RENDICONTO FINANZIARIO ENTRATE - ESERCIZIO 2003
 Responsabile di Funzione: 1 IST. DIFESA DEL SUOLO - GESTIONE PIOPPICOLTURA 2400

Parte B
 Responsabile di Procedimento: 2 ISTITUTO SPERIMENTALE PER LA PIOPPICOLTURA 240

CAPITOLO CODICE	G E S T I O N E D E I R E S I D U I A T T I V I				G E S T I O N E D I C A S S A				TOTALE DEI RESIDUATIVI AL TERMINE DELL'ESERCIZIO	
	RESIDUI ALL'INIZIO DELL'ESERCIZIO	RISCOSSI	RIMASTI DA RISCUOTERE	VARIAZIONI		PREVISIONI	RISCOSSIONI	DIFFERENZE RISPETTO ALLE PREVISIONI		
				IN +	IN -			IN +		IN -
13	14	15 (16 - 14)	16 (14 + 15)	17 (16 - 13)	18 (13 - 16)	19	20	21 (20 - 19)	22 (19 - 20)	23 (9 + 15)
2										
2.03										
2.03.001										
2.03.001.0001										
4.2400	0,00	0,00	0,00	0,00	0,00	458.438,71	458.438,71	0,00	0,00	0,00
I.C.S.1	0,00	0,00	0,00	0,00	0,00	458.438,71	458.438,71	0,00	0,00	0,00
2.03.001.0002										
5.2401	0,00	0,00	0,00	0,00	0,00	190.830,00	190.830,00	0,00	0,00	0,00
I.C.S.2	0,00	0,00	0,00	0,00	0,00	190.830,00	190.830,00	0,00	0,00	0,00
I.V.F.1	0,00	0,00	0,00	0,00	0,00	648.268,71	648.268,71	0,00	0,00	0,00

RENDICONTO FINANZIARIO ENTRATE - ESERCIZIO 2003
 Responsabile di Funzione: 1 IST. DIFESA DEL SUOLO - GESTIONE PIOPICOLTURA 2400

Responsabile di Procedimento: 2 ISTITUTO SPERIMENTALE PER LA PIOPICOLTURA 240
 Parte A

CODICE	DESCRIZIONE	G E S T I O N E				C O M P E T E N Z A				
		INIZIALI	P R E V I S I O N I		DEFINITIVE	S O M M E A C C E R T A T E		TOTALI	DIFFERENZE RISPETTO ALLE PREVISIONI	
			IN AUMENTO	IN DIMINUZIONE		RISOSSE	RIMASTE DA RISCOUTERE			IN +
		4	5 (7 - 4)	6 (4 - 7)	7 (4 + 5 - 6)	8	9 (10 - 8)	10 (8 + 9)	11 (10 - 7)	12 (7 - 10)
2.03 002	Voce economica 2 - contributo funzionamento									
2.03 002.0121	Contributo del Ministero delle Politiche Agricole e Forestali RI, Selv. Italia mecc.abb. e all. pioppeto		1.965,15	0,00	1.965,15	982,57	982,58	1.965,15	0,00	
72 2400	Contributo del Ministero delle Politiche Agricole e Forestali RI Selv. Italia mecc.abb. e all. pioppeto	0,00								
	Totale C.S. 121	0,00	1.965,15	0,00	1.965,15	982,57	982,58	1.965,15	0,00	
2.03.002.0122	Contributo del Ministero delle Politiche Agricole e Forestali RI, Selv. Italia mont. arb. ric. da legno									
73 2400	Contributo del Ministero delle Politiche Agricole e Forestali RI, Selv. Italia mont. arb. ric. da legno	0,00	22.908,60	0,00	22.908,60	11.454,30	11.454,30	22.908,60	0,00	
	Totale C.S. 122	0,00	22.908,60	0,00	22.908,60	11.454,30	11.454,30	22.908,60	0,00	
2.03.002.0123	Contributo del Ministero delle Politiche Agricole e Forestali RI, Selv. Italia prod. specie pioppo e Salice									
74 2400	Contributo del Ministero delle Politiche Agricole e Forestali RI Selv. Italia prod. specie pioppo e Salice	0,00	19.800,00	0,00	19.800,00	9.900,00	9.900,00	19.800,00	0,00	

RENDICONTO FINANZIARIO ENTRATE - ESERCIZIO 2003

Responsabile di Funzione: 1 IST. DIFESA DEL SUOLO - GESTIONE PIOPPICOLTURA 2400

Parte B

Responsabile di Procedimento: 2 ISTITUTO SPERIMENTALE PER LA PIOPPICOLTURA 240

CAPITOLO CODICE	GESTIONE DEI RESIDUI ATTIVI					GESTIONE DI CASSA				TOTALE DEI RESIDUI ATTIVI AL TERMINE DELL'ESERCIZIO	
	RESIDUI ALL'INIZIO DELL'ESERCIZIO	RISCOSSI	RIMASTI DA RISCUOTERE	VARIAZIONI		TOTALI	PREVISIONI	RISCOSSIONI	DIFFERENZE RISPETTO ALLE PREVISIONI		
				IN +	IN -				IN +		IN -
13	14	15 (16 - 14)	16 (14 + 15)	17 (16 - 13)	18 (13 - 16)	19	20	21 (20 - 19)	22 (19 - 20)	23 (9 + 15)	
2 03 002											
2 03 002.0121											
72 2400	0,00	0,00	0,00	0,00	0,00	992,59	992,57		0,01	982,58	
I.C.S.121	0,00	0,00	0,00	0,00	0,00	992,58	992,57		0,01	982,58	
2 03.002.0122											
73 2400	0,00	0,00	0,00	0,00	0,00	11.454,30	11.454,30	0,00		11.454,30	
I.C.S.122	0,00	0,00	0,00	0,00	0,00	11.454,30	11.454,30	0,00		11.454,30	
2.03.002.0123											
74 2400	0,00	0,00	0,00	0,00	0,00	9.900,00	9.900,00	0,00		9.900,00	

RENDICONTO FINANZIARIO ENTRATE - ESERCIZIO 2003

Responsabile di Funzione: 1 IST. DIFESA DEL SUOLO - GESTIONE PIOPICCOLTURA 2400

Parte A

Responsabile di Procedimento: 2 ISTITUTO SPERIMENTALE PER LA PIOPICCOLTURA 240

CODICE	DESCRIZIONE	G E S T I O N E				C O M P E T E N Z A			
		P R E V I S I O N I		D E F I N I T I V E	S O M M E A C C E R T A T E		D I F F E R E N Z E		
		INIZIALI	IN AUMENTO		IN DIMINUIZIONE	RISOSSE	RIMASTE	TOTALI	RISPETTO ALLE PREVISIONI
4	5 (7-4)	6 (4-7)	7 (4+5-6)	8	9 (10-8)	10 (8+9)	11 (10-7)	12 (7-10)	
	Totale C.S. 123	0,00	19.800,00	0,00	19.800,00	9.900,00	19.800,00	0,00	
2.03.002.0124	Contributo del Ministero delle Politiche Agricole e Forestali Rl.Selv.Italia meccanzimp. pioppo e Salice								
75.2400	Contributo del Ministero delle Politiche Agricole e Forestali Rl.Selv.Italia meccanzimp. pioppo e Salice	0,00	7.276,50	0,00	7.276,50	3.638,25	7.276,50	0,00	
	Totale C.S. 124	0,00	7.276,50	0,00	7.276,50	3.638,25	7.276,50	0,00	
2.03.002.0125	Contributo del Ministero delle Politiche Agricole e Forestali Rl.Selv.Italia sist.identif.clone pioppo								
76.2400	Contributo del Ministero delle Politiche Agricole e Forestali Rl.Selv.Italia sist.identif.clone pioppo	0,00	21.879,00	0,00	21.879,00	10.939,50	21.879,00	0,00	
	Totale C.S. 125	0,00	21.879,00	0,00	21.879,00	10.939,50	21.879,00	0,00	
2.03.002.0126	Contributo del Ministero delle Politiche Agricole e Forestali Rl.Selv.Italia product. Specie robinia ed eucalitto								
77.2401	Contributo del Ministero delle Politiche Agricole e Forestali Rl.Selv.Italia product. Specie robinia ed eucalitto	0,00	33.313,50	0,00	33.313,50	16.656,75	33.313,50	0,00	

RENDICONTO FINANZIARIO ENTRATE - ESERCIZIO 2003
 Responsabile di Funzione: 1 IST. DIFESA DEL SUOLO - GESTIONE PIOPICOLTURA 2400

Responsabile di Procedimento: 2 ISTITUTO SPERIMENTALE PER LA PIOPICOLTURA 240
 Parte B

CAPITOLO	GESTIONE DEI RESIDUI ATTIVI				GESTIONE DI CASSA				TOTALE DEI RESIDUI ATTIVI AL TERMINE DELL'ESERCIZIO		
	RESIDUI ALL'INIZIO DELL'ESERCIZIO	RISCOSSI	RIMASTI DA RISCOUTERE	TOTALI	VARIAZIONI		RISCOSSIONI	DIFFERENZE RISPETTO ALLE PREVISIONI			
					IN +	IN -		IN +		IN -	
CODICE	13	14	15 (16-14)	16 (14+15)	17 (16-13)	18 (13-16)	19	20	21 (20-19)	22 (19-20)	23 (9+15)
I.C.S. 123	0,00	0,00	0,00	0,00	0,00	0,00	9.900,00	9.900,00	0,00	0,00	9.900,00
2.03.002.0124											
75 2400	0,00	0,00	0,00	0,00	0,00	0,00	3.638,25	3.638,25	0,00	0,00	3.638,25
I.C.S. 124	0,00	0,00	0,00	0,00	0,00	0,00	1.638,25	1.638,25	0,00	0,00	1.638,25
2.03.002.0125											
76.2400	0,00	0,00	0,00	0,00	0,00	0,00	10.939,50	10.939,50	0,00	0,00	10.939,50
I.C.S. 125	0,00	0,00	0,00	0,00	0,00	0,00	10.939,50	10.939,50	0,00	0,00	10.939,50
2.03.002.0126											
77 2401	0,00	0,00	0,00	0,00	0,00	0,00	16.656,75	16.656,75	0,00	0,00	16.656,75

RENDICONTO FINANZIARIO ENTRATE - ESERCIZIO 2003

Responsabile di Funzione: 1 IST. DIFESA DEL SUOLO - GESTIONE PIOPICCOLTURA 2400

Parte A

Responsabile di Procedimento: 2 ISTITUTO SPERIMENTALE PER LA PIOPICCOLTURA 240

CODICE	DESCRIZIONE	G E S T I O N E				D I C O M P E T E N Z A						
		P R E V I S I O N I		S O M M E A C C E R T A T E		R I S P E T T O A L L E P R E V I S I O N I		D I F F E R E N Z E R I S P E T T O A L L E P R E V I S I O N I				
		INIZIALI	VARIAZIONI	DEFINITIVE	RISOSSE	RIMASTE	TOTALI		IN +	IN -		
4	5 (7-4)	6 (4-7)	7 (4+5-6)	8	9 (10-8)	10 (8+9)	11 (10-7)	12 (7-10)				
	Totale C.S. 126	0,00	33.313,50	0,00	33.313,50	16.656,75	33.313,50	16.656,75	33.313,50	0,00		
2 03.002 0127	Contributo del Ministero delle Politiche Agricole e Forestali RI.Selv.Italia valutaz.selez.cillegi e noce											
78 2401	Contributo del Ministero delle Politiche Agricole e Forestali RI.Selv.Italia valutaz.selez.cillegi e noce	0,00	23.760,00	0,00	23.760,00	11.880,00	23.760,00	11.880,00	23.760,00	0,00		
	Totale C.S. 127	0,00	23.760,00	0,00	23.760,00	11.880,00	23.760,00	11.880,00	23.760,00	0,00		
	Totale V.E. 2	0,00	130.902,75	0,00	130.902,75	65.451,38	130.902,75	65.451,38	130.902,75	0,00		
	Totale Categoria 3	413.165,52	367.005,94	0,00	780.171,46	714.720,08	780.171,46	65.451,38	780.171,46	0,00		0,00
2 04	CATEGORIA 4 - TRASFERIMENTI DA PARTE DELLE REGIONI											
2.04.001	Voce economica 1 - Contributi della Regione											
2.04.001.0130	Contributo della Regione Lombardia progetto PGM	0,00	116.700,00	0,00	116.700,00	57.848,50	116.700,00	58.851,50	116.700,00	0,00		
82 2400	Contributo della Regione Lombardia progetto PGM											
	Totale C.S. 130	0,00	116.700,00	0,00	116.700,00	57.848,50	116.700,00	58.851,50	116.700,00	0,00		

RENDICONTO FINANZIARIO ENTRATE - ESERCIZIO 2003

Responsabile di Funzione: 1 I.S.T. DIFESA DEL SUOLO - GESTIONE PIOPICCOLTURA 2400

Responsabile di Procedimento: 2 ISTITUTO SPERIMENTALE PER LA PIOPICCOLTURA 240
Parte B

CAPITOLO CODICE	GESTIONE DEI RESIDUI ATTIVI				GESTIONE DI CASSA				TOTALE DEI RESIDUI ATTIVI AL TERMINE DELL'ESERCIZIO		
	RESIDUI ALL'INIZIO DELL'ESERCIZIO	RISCOSSI	RIMASTI DA RISCUOTERE	TOTALI	VARIAZIONI		PREVISIONI	RISCOSSIONI		DIFFERENZE RISPETTO ALLE PREVISIONI	
					IN +	IN -				IN +	IN -
13	14	15 (16 - 14)	16 (14 + 15)	17 (16 - 13)	18 (13 - 16)	19	20	21 (20 - 19)	22 (19 - 20)	23 (9 + 15)	
I.C.S. 126	0.00	0.00	0.00	0.00	0.00	16.656.75	16.656.75	0.00		16.656.75	
2 03 002.0127											
78 2401	0.00	0.00	0.00	0.00	0.00	11.880.00	11.880.00	0.00	0.00	11.880.00	
I.C.S. 127	0.00	0.00	0.00	0.00	0.00	11.880.00	11.880.00	0.00		11.880.00	
I.V.E. 2	0.00	0.00	0.00	0.00	0.00	65.451.38	65.451.38	0.00	0.00	65.451.38	
I. Categoria 1	0.00	0.00	0.00	0.00	0.00	714.720.08	714.720.08	0.00	0.00	65.451.38	
2.04											
2.04.001											
2 04.001.0130	0.00	0.00	0.00	0.00	0.00	58.350.00	57.848.50	501.50	501.50	58.851.50	
82 2400											
I.C.S. 130	0.00	0.00	0.00	0.00	0.00	58.350.00	57.848.50	501.50	501.50	58.851.50	

RENDICONTO FINANZIARIO ENTRATE - ESERCIZIO 2003
 Responsabile di Funzione: 1 IST. DIFESA DEL SUOLO - GESTIONE PIOPICOLTURA 2400

Responsabile di Procedimento: 2 ISTITUTO SPERIMENTALE PER LA PIOPICOLTURA 240

Parte A

CODICE	DESCRIZIONE	CAPITOLO				GESTIONE				DI				COMPETENZA			
		PREVISIONI		VARIAZIONI		RISOSSE		RISOSTE		RISOSTE		RISOSTE		RISOSTE			
		INIZIALI	IN AUMENTO	IN DIMINUIZIONE	DEFINITIVE	DA RISCOUTERE	ACCERTATE	TOTALI	IN +	IN -	IN +	IN -	IN +	IN -			
4	5 (7-4)	6 (4-7)	7 (4+5-6)	8	9 (10-8)	10 (8+9)	11 (10-7)	12 (7-10)									
2 04.001.0131	Contributo della Regione Piemonte progetto PiopMic per pioppicoltura a minor intensita' colturale	0,00	6 000,00	0,00	6 000,00	0,00	6 000,00	6 000,00	0,00	6 000,00	6 000,00	0,00	0,00	0,00	0,00		
83 2400	Contributo della Regione Piemonte progetto PiopMic per pioppicoltura a minor intensita' colturale	0,00	6 000,00	0,00	6 000,00	0,00	6 000,00	6 000,00	0,00	6 000,00	6 000,00	0,00	0,00	0,00	0,00		
	Totale C.S. 131	0,00	6 000,00	0,00	6 000,00	0,00	6 000,00	6 000,00	0,00	6 000,00	6 000,00	0,00	0,00	0,00	0,00		
2 04.001 0132	Contributo della Regione Piemonte progetto monitoraggio fitosanitario difesa impianti arboricoltura da legno	0,00	18 000,00	0,00	18 000,00	0,00	18 000,00	18 000,00	0,00	18 000,00	18 000,00	0,00	0,00	0,00	0,00		
84 2400	Contributo della Regione Piemonte progetto monitoraggio fitosanitario difesa impianti arboricoltura da legno	0,00	18 000,00	0,00	18 000,00	0,00	18 000,00	18 000,00	0,00	18 000,00	18 000,00	0,00	0,00	0,00	0,00		
	Totale C.S. 132	0,00	18 000,00	0,00	18 000,00	0,00	18 000,00	18 000,00	0,00	18 000,00	18 000,00	0,00	0,00	0,00	0,00		
	Totale V.E. 1	0,00	140 700,00	0,00	140 700,00	57 848,50	140 700,00	82 851,50	140 700,00	140 700,00	140 700,00	0,00	0,00	0,00	0,00		
	Totale Categoria 4	0,00	140 700,00	0,00	140 700,00	57 848,50	140 700,00	82 851,50	140 700,00	140 700,00	140 700,00	0,00	0,00	0,00	0,00		

RENDICONTO FINANZIARIO ENTRATE - ESERCIZIO 2003

Responsabile di Funzione: 1 IST. DIFESA DEL SUOLO - GESTIONE PIOPPICOLTURA 2400

Parte B
Responsabile di Procedimento: 2 ISTITUTO SPERIMENTALE PER LA PIOPPICOLTURA 240

CAPITOLO CODICE	G E S T I O N E D E I R E S I D U I A T T I V I				G E S T I O N E D I C A S S A				TOTALE DEI RESIDUI ATTIVI AL TERMINE DELL'ESERCIZIO	
	RESIDUI ALL'INIZIO DELL'ESERCIZIO	RISCOSSI	RIMASTI DA RISCUOTERE	VARIAZIONI		PREVISIONI	RISCOSSIONI	DIFFERENZE RISPETTO ALLE PREVISIONI		
				IN +	IN -			IN +		IN -
13	14	15 (16 - 14)	16 (14 + 15)	17 (16 - 13)	18 (13 - 16)	19	20	21 (20 - 19)	22 (19 - 20)	23 (9 + 15)
2.04.001.0131										
83.2400	0,00	0,00	0,00	0,00	0,00	3.000,00	0,00		3.000,00	6.000,00
I.C.S.131	0,00	0,00	0,00	0,00	0,00	3.000,00	0,00		3.000,00	6.000,00
2.04.001.0132										
84.2400	0,00	0,00	0,00	0,00	0,00	9.000,00	0,00		9.000,00	18.000,00
I.C.S.132	0,00	0,00	0,00	0,00	0,00	9.000,00	0,00		9.000,00	18.000,00
I.V.F.1	0,00	0,00	0,00	0,00	0,00	70.350,00	57.848,50		12.501,50	82.851,50
I.Categoria A	0,00	0,00	0,00	0,00	0,00	70.350,00	57.848,50	0,00	12.501,50	82.851,50

RENDICONTO FINANZIARIO ENTRATE - ESERCIZIO 2003

Responsabile di Funzione: 1 IST. DIFESA DEL SUOLO - GESTIONE PIOPICCOLTURA 2400

Parte A

Responsabile di Procedimento: 2 ISTITUTO SPERIMENTALE PER LA PIOPICCOLTURA 240

CODICE	DESCRIZIONE	G E S T I O N E				D I				C O M P E T E N Z A		
		INIZIALI	P R E V I S I O N I		DEFINITIVE	S O M M E A C C E R T A T E		D I F F E R E N Z E				
			IN AUMENTO	IN DIMINUZIONE		RISCOSSE	RIMASTE DA RISCOUTERE	TOTALI ACCERTATI	RISPETTO ALLE PREVISIONI	IN +	IN -	
4	5 (7 - 4)	6 (4 - 7)	7 (4 + 5 - 6)	8	9 (10 - 8)	10 (8 + 9)	11 (10 - 7)	12 (7 - 10)				
2.06	CATEGORIA 6 - TRASFERIMENTI DA PARTE DI ALTRI ENTI DEL SETTORE PUBBLICO E PROVATO											
2.06.001	VOCE ECONOMICA 1 - Trasferimento da parte di altri enti del settore pubblico											
2.06.001.0120	Contributo Ente gest. Sist. aree protette Fascia Po prog. studio interv. riqualif. aree gest. Parco Po	0,00	15.000,00	0,00	15.000,00	2.500,00	12.500,00	15.000,00	0,00			
80 2400	Contributo Ente gest. Sist. aree protette Fascia Po prog. studio interv. riqualif. aree gest. Parco Po											
	Totale C.S. 120	0,00	15.000,00	0,00	15.000,00	2.500,00	12.500,00	15.000,00	0,00			
2 06.001.0129	Contributo dell'Università degli Studi di Trento progetto di ricerca coduce											
81 2400	Contributo dell'Università degli Studi di Trento progetto di ricerca coduce	0,00	5.500,00	0,00	5.500,00	0,00	5.500,00	5.500,00	0,00			
	Totale C.S. 129	0,00	5.500,00	0,00	5.500,00	0,00	5.500,00	5.500,00	0,00			

RENDICONTO FINANZIARIO ENTRATE - ESERCIZIO 2003

Responsabile di Funzione: 1 IST. DIFESA DEL SUOLO - GESTIONE PIOPPICOLTURA 2400

Responsabile di Procedimento: 2 ISTITUTO SPERIMENTALE PER LA PIOPPICOLTURA 240

Parte B

CAPITOLO CODICE	GESTIONE DEI RESIDUI ATTIVI				GESTIONE DI CASSA				TOTALE DEI RESIDUI ATTIVI AL TERMINE DELL'ESERCIZIO		
	RESIDUI ALL'INIZIO DELL'ESERCIZIO	RISCOSSI	RIMASTI DA RISCUOTERE	TOTALI	VARIAZIONI		PREVISIONI	RISCOSSIONI		DIFFERENZE RISPETTO ALLE PREVISIONI	
					IN +	IN -				IN +	IN -
13	14	15 (16 - 14)	16 (14 + 15)	17 (16 - 13)	18 (13 - 16)	19	20	21 (20 - 19)	22 (19 - 20)	23 (9 + 15)	
2 06											
2.06.001											
2.06.001.0120											
80 2400	0,00	0,00	0,00	0,00	0,00	7 500,00	7 500,00	5 000,00		12 500,00	
I.C.S. 120	0,00	0,00	0,00	0,00	0,00	7 500,00	7 500,00	5 000,00		12 500,00	
2 06.001.0129											
81 2400	0,00	0,00	0,00	0,00	0,00	2 000,00	0,00	2 000,00		5 500,00	
I.C.S. 129	0,00	0,00	0,00	0,00	0,00	2 000,00	0,00	2 000,00		5 500,00	

RENDICONTO FINANZIARIO ENTRATE - ESERCIZIO 2003

Responsabile di Funzione: 1 IST. DIFESA DEL SUOLO - GESTIONE PIOPPICOLTURA 2400

Responsabile di Procedimento: 2 ISTITUTO SPERIMENTALE PER LA PIOPPICOLTURA 240

Parte A

CODICE	DESCRIZIONE	CAPITOLO				GESTIONE				DI				COMPETENZA			
		PREVISIONI		VARIAZIONI		INIZIALI	IN AUMENTO	IN DIMINUZIONE	DEFINITIVE	RISOSSE	RIMASTE	TOTALI	DIFFERENZE		RISPETTO ALLE		
		INIZIALI	IN AUMENTO	IN DIMINUZIONE	DEFINITIVE								RISOSSE	RIMASTE	TOTALI	IN +	IN -
4	5 (7-4)	6 (4-7)	7 (4+5-6)	8	9 (10-8)	10 (8+9)	11 (10-7)	12 (7-10)									
3.07.001.0001	VOCE ECONOMICA 1 - Ricavi dalla vendita di prodotti ISP																
9.2400	Entrate derivanti dalla vendita di beni o dalla prestazione di servizi	4.000,00	0,00	0,00	4.000,00	53.499,35	0,00	0,00	53.499,35	0,00	53.499,35	49.499,35					
	Totale C.S. 1	4.000,00	0,00	0,00	4.000,00	53.499,35	0,00	0,00	53.499,35	0,00	53.499,35	49.499,35					
3.07.001.0002	VOCE ECONOMICA 1 - Ricavi dalla vendita di prodotti URF																
10.2401	Entrate derivanti dalla vendita di beni o dalla prestazione di servizi	2.000,00	0,00	0,00	2.000,00	57.458,71	0,00	0,00	57.458,71	0,00	57.458,71	55.458,71					
	Totale C.S. 2	2.000,00	0,00	0,00	2.000,00	57.458,71	0,00	0,00	57.458,71	0,00	57.458,71	55.458,71					
	Totale V.E. 1	6.000,00	0,00	0,00	6.000,00	110.958,06	0,00	0,00	110.958,06	0,00	110.958,06	104.958,06					
3.07.003	VOCE ECONOMICA 3 - Proventi derivanti dalla prestazione di servizi																
3.07.003.0000	VOCE ECONOMICA 3 - Proventi derivanti dalla prestazione di servizi																
12.2400	Proventi derivanti dalla prestazione di servizi	1.500,00	0,00	0,00	1.500,00	0,00	0,00	0,00	1.500,00	0,00	0,00	0,00	1.500,00				
	Totale C.S. 0	1.500,00	0,00	0,00	1.500,00	0,00	0,00	0,00	1.500,00	0,00	0,00	0,00	1.500,00				

RENDICONTO FINANZIARIO ENTRATE - ESERCIZIO 2003

Responsabile di Funzione: 1 IST. DIFESA DEL SUOLO - GESTIONE PIOPPICOLTURA 2400

Parte A

Responsabile di Procedimento: 2 ISTITUTO SPERIMENTALE PER LA PIOPPICOLTURA 240

CODICE	DESCRIZIONE	G E S T I O N E				C O M P E T E N Z A				
		INIZIALI	P R E V I S I O N I		DEFINITIVE	S O M M E A C C E R T A T E		D I F F E R E N Z E R I S P E T T O A L L E P R E V I S I O N I		
			IN AUMENTO	IN DIMINUIZIONE		RISCOSSE	RIMASTE DA RISCOUTERE	TOTALI ACCERTATI	IN +	IN -
		5 (7-4)	6 (4-7)	7 (4+5-6)	8	9 (10-8)	10 (8+9)	11 (10-7)	12 (7-10)	
3.09.001	VOCE ECONOMICA 1 - Recuperi e rimborsi diversi									
3.09.001.0000	VOCE ECONOMICA 1 - Recuperi e rimborsi diversi									
17.2400	Poste correttive e compensative di spese correnti	0,00	0,00	0,00	1.723,56	0,00	1.723,56	1.723,56		
	Totale C.S. 0	0,00	0,00	0,00	1.723,56	0,00	1.723,56	1.723,56		
	Totale V.E. 1	0,00	0,00	0,00	1.723,56	0,00	1.723,56	1.723,56		
	Totale Categoria 9	0,00	0,00	0,00	1.723,56	0,00	1.723,56	1.723,56		0,00
	Totale Titolo 3	13.180,00	0,00	13.180,00	115.321,62	0,00	115.321,62	106.681,62		4.540,00
5	TITOLO V - ENTRATE DERIVANTI DA TRASFERIMENTI IN CONTO CAPITALE									
5.15	CATEGORIA 15 - TRASFERIMENTI DELLO STATO									
5.15.001	VOCE ECONOMICA 1 - Finanziamenti MIPAF per spese in conto capitale									

RENDICONTO FINANZIARIO ENTRATE - ESERCIZIO 2003

Responsabile di Funzione: 1 IST. DIFESA DEL SUOLO - GESTIONE PIOPPICOLTURA 2400

Parte A

Responsabile di Procedimento: 2 ISTITUTO SPERIMENTALE PER LA PIOPPICOLTURA 240

CODICE	DESCRIZIONE	G E S T I O N E				D I				C O M P E T E N Z A		
		INIZIALI	P R E V I S I O N I		DEFINITIVE	RISOSSE	RIMASTE	TOTALI	D I F F E R E N Z E			
			IN AUMENTO	IN DIMINUZIONE					RISUOCCO	RISPETTO ALLE PREVISIONI		
4	5 (7-4)	6 (4-7)	7 (4+5-6)	8	9 (10-8)	10 (8+9)	11 (10-7)	12 (7-10)	IN +	IN -		
5 15 001 0128	Finanziamenti del Ministero delle Politiche Agricole e Forestali per spese in conto capitale progetto RI.Selv Italia	0,00	6 657,22	0,00	6 657,22	3 328,61	6 657,22	3 328,61	0,00			
79 2400	Finanziamenti del Ministero delle Politiche Agricole e Forestali per spese in conto capitale progetto RI.Selv Italia											
	Totale C.S. 128	0,00	6 657,22	0,00	6 657,22	3 328,61	6 657,22	3 328,61	0,00			
	Totale V.E. 1	0,00	6 657,22	0,00	6 657,22	3 328,61	6 657,22	3 328,61	0,00			
	Totale Categoria 15	0,00	6 657,22	0,00	6 657,22	3 328,61	6 657,22	3 328,61	0,00	0,00		
5.16	CATEGORIA 16 - TRASFERIMENTI DALLE REGIONI											
5.16 001	Voce economica 1 - Regione Piemonte (alluvione 2000)											
5.16.001.0000	Voce economica 1 - Regione Piemonte (alluvione 2000)	1 389 450,20	0,00	0,00	1 389 450,20	1 438 638,51	1 438 638,51	0,00	49 188,31			
28 2400	Trasferimenti dalle Regioni											
	Totale C.S. 0	1 389 450,20	0,00	0,00	1 389 450,20	1 438 638,51	1 438 638,51	0,00	49 188,31			

RENDICONTO FINANZIARIO ENTRATE - ESERCIZIO 2003

Responsabile di Funzione: 1 IST. DIFESA DEL SUOLO - GESTIONE PIOPICCOLTURA 2400

Parte B

Responsabile di Procedimento: 2 ISTITUTO SPERIMENTALE PER LA PIOPICCOLTURA 240

CAPITOLO CODICE	GESTIONE DEI RESIDUI ATTIVI				GESTIONE DI CASSA				TOTALE DEI RESIDUI ATTIVI AL TERMINE DELL'ESERCIZIO		
	RESIDUI ALL'INIZIO DELL'ESERCIZIO	RISCOSSI	RIMASTI DA RISCUOTERE	TOTALI	VARIAZIONI		PREVISIONI	RISCOSSIONI		DIFFERENZE RISPETTO ALLE PREVISIONI	
					IN +	IN -				IN +	IN -
13	14	15 (16 - 14)	16 (14 + 15)	17 (16 - 13)	18 (13 - 16)	19	20	21 (20 - 19)	22 (19 - 20)	23 (9 + 15)	
5 15.001.0128	0.00	0.00	0.00	0.00	0.00	3 329.00	1 328.61		0.39	3 328.61	
79 2400	0.00	0.00	0.00	0.00	0.00	3 329.00	1 328.61		0.39	3 328.61	
I.C.S. 128	0.00	0.00	0.00	0.00	0.00	3 329.00	1 328.61		0.39	3 328.61	
I.V.E. 1	0.00	0.00	0.00	0.00	0.00	3 329.00	1 328.61		0.39	3 328.61	
I.Categoria 15	0.00	0.00	0.00	0.00	0.00	3 329.00	1 328.61		0.39	3 328.61	
5 16											
5.16.001											
5 16.001 0000	0.00	0.00	0.00	0.00	0.00	1 389.450.20	1.438.638.51	49.188.31		0.00	
28 2400	0.00	0.00	0.00	0.00	0.00	1 389.450.20	1.438.638.51	49.188.31		0.00	
I.C.S. 0	0.00	0.00	0.00	0.00	0.00	1 389.450.20	1.438.638.51	49.188.31		0.00	

RENDICONTO FINANZIARIO ENTRATE - ESERCIZIO 2003

Responsabile di Funzione: 1 IST. DIFESA DEL SUOLO - GESTIONE PIOPPICOLTURA 2400

Parte A

Responsabile di Procedimento: 2 ISTITUTO SPERIMENTALE PER LA PIOPPICOLTURA 240

CODICE	DESCRIZIONE	G E S T I O N E				C O M P E T E N Z A				
		P R E V I S I O N I		D E F I N I T I V E	R I S C O S S E	R I M A S T E	T O T A L I	D I F F E R E N Z E		
		I N I Z I A L I	V A R I A Z I O N I					R I S P E T T O A L L E	P R E V I S I O N I	
		4	5 (7-4)	6 (4-7)	7 (4+5-6)	8	9 (10-8)	10 (8+9)	11 (10-7)	12 (7-10)
	Totale V.E. 1	1.389.450,20	0,00	0,00	1.389.450,20	1.438.638,51	0,00	1.438.638,51	49.188,31	
	Totale Categoria 16	1.389.450,20	0,00	0,00	1.389.450,20	1.438.638,51	0,00	1.438.638,51	49.188,31	0,00
	Totale Titolo 5	1.389.450,20	6.657,22	0,00	1.396.107,42	1.441.967,12	3.328,61	1.445.295,73	49.188,31	0,00
7	TITOLO VII - PARTITE DI GIRO									
7.22	CATEGORIA 22 - ENTRATE AVENTI NATURA DI PARTITE DI GIRO									
7.22.001	VOCE ECONOMICA 1 - Ritenute erariali									
7.22.001.0000	VOCE ECONOMICA 1 - Ritenute erariali	2.000,00	10.000,00	0,00	12.000,00	5.580,00	0,00	5.580,00		6.420,00
69 2400	Ritenute erariali									
	Totale C.S. 0	2.000,00	10.000,00	0,00	12.000,00	5.580,00	0,00	5.580,00		6.420,00
7.22.001 0001	Voce economica 1 - Ritenute erariali ISP									
43 2400	ritenute erariali isp	10.000,00	0,00	0,00	10.000,00	3.889,29	147,22	4.036,51		5.963,49

RENDICONTO FINANZIARIO ENTRATE - ESERCIZIO 2003

Responsabile di Funzione: 1 IST. DIFESA DEL SUOLO - GESTIONE PIOPICCOLTURA 2400

Responsabile di Procedimento: 2 ISTITUTO SPERIMENTALE PER LA PIOPICCOLTURA 240

Parte B

CAPITOLO	GESTIONE DEI RESIDUI ATTIVI				GESTIONE DI CASSA				TOTALE DEI RESIDUI ATTIVI AL TERMINE DELL'ESERCIZIO		
	RESIDUI ALL'INIZIO DELL'ESERCIZIO	RISCOSSI	RIMASTI DA RISCOUTERE	TOTALI	VARIAZIONI	PREVISIONI	RISCOSSIONI	DIFERENZE RISPETTO ALLE PREVISIONI			
CODICE	13	14	15 (16 - 14)	16 (14 + 15)	IN + 17 (16 - 13)	IN - 18 (13 - 16)	19	20	IN + 21 (20 - 19)	IN - 22 (19 - 20)	23 (9 + 15)
I.V.E.1	0,00	0,00	0,00	0,00	0,00	0,00	1.189.450,20	1.438.618,51	49.188,11		0,00
I.Categoria.18	0,00	0,00	0,00	0,00	0,00	0,00	1.189.450,20	1.438.618,51	49.188,11	0,00	0,00
I.Totale.5	0,00	0,00	0,00	0,00	0,00	0,00	1.392.779,20	1.441.967,12	49.188,11	0,39	1.328,61
7											
7.22											
7.22.001											
7.22.001.0000											
69.2400	0,00	0,00	0,00	0,00	0,00	0,00	12.000,00	5.580,00		6.420,00	0,00
I.C.S.B.	0,00	0,00	0,00	0,00	0,00	0,00	12.000,00	5.580,00		6.420,00	0,00
7.22.001.0001											
43.2400	0,00	0,00	0,00	0,00	0,00	0,00	10.000,00	3.889,29		6.110,71	147,22

RENDICONTO FINANZIARIO ENTRATE - ESERCIZIO 2003

Responsabile di Funzione: 1 IST. DIFESA DEL SUOLO - GESTIONE PIOPICCOLTURA 2400

 Parte A
 Responsabile di Procedimento: 2 ISTITUTO SPERIMENTALE PER LA PIOPICCOLTURA 240

CODICE	DESCRIZIONE	G E S T I O N E				D I				C O M P E T E N Z A		
		INIZIALI)	P R E V I S I O N I		DEFINITIVE	RISOSSE	RIMASTE	TOTALI	D I F F E R E N Z E			
			IN AUMENTO	IN DIMINUZIONE					RISPETTO ALLE	P R E V I S I O N I		
4	5 (7-4)	6 (4-7)	7 (4+5-6)	8	9 (10-8)	10 (8+9)	11 (10-7)	12 (7-10)	IN +	IN -		
	Totale C.S. 1	10.000,00	0,00	0,00	10.000,00	3.889,29	147,22	4.036,51			5.963,49	
7 22.001.0002	Voce economica 1 - Ritenute erariali URF											
44 2401	ritenute erariali urf	15.000,00	0,00	0,00	15.000,00	1.647,55	87,88	1.735,43			13.264,57	
	Totale C.S. 2	15.000,00	0,00	0,00	15.000,00	1.647,55	87,88	1.735,43			13.264,57	
	Totale V.E. 1	27.000,00	10.000,00	0,00	37.000,00	11.116,84	235,10	11.351,94			25.648,06	
7.22.002	VOCE ECONOMICA 2 - Ritenute previdenziali ed assistenziali											
7.22.002.0000	VOCE ECONOMICA 2 - Ritenute previdenziali ed assistenziali											
70 2400	RITENUTE PREVIDENZIALI	800,00	0,00	0,00	800,00	0,00	0,00	0,00			800,00	
	Totale C.S. 0	800,00	0,00	0,00	800,00	0,00	0,00	0,00			800,00	
7 22 002 0001	Voce economica 2 - Ritenute previdenziali ed assistenziali ISP											
36 2400	Ritenute previdenziali ed assistenziali ISP	4.000,00	0,00	0,00	4.000,00	342,96	0,00	342,96			3.657,04	

RENDICONTO FINANZIARIO ENTRATE - ESERCIZIO 2003
 Responsabile di Funzione: 1 IST. DIFESA DEL SUOLO - GESTIONE PIOPPICOLTURA 2400

Responsabile di Procedimento: 2 ISTITUTO SPERIMENTALE PER LA PIOPPICOLTURA 240

CAPITOLO CODICE	GESTIONE DEI RESIDUI ATTIVI					GESTIONE DI CASSA				TOTALE DEI RESIDUI ATTIVI AL TERMINE DELL'ESERCIZIO
	RESIDUI ALL'INIZIO DELL'ESERCIZIO	RISCOSSI	RIMASTI DA RISCUOTERE	VARIAZIONI		PREVISIONI	RISCOSSIONI	DIFFERENZE RISPETTO ALLE PREVISIONI		
				IN +	IN -			IN +	IN -	
13	14	15 (16-14)	16 (14+15)	17 (16-13)	18 (13-16)	19	20	21 (20-19)	22 (19-20)	23 (9+15)
I.C.S.1	0,00	0,00	0,00	0,00	0,00	10.000,00	1.800,20		6.110,71	147,22
7.22.001.0002										
44.2401	0,00	0,00	0,00	0,00	0,00	15.000,00	1.647,55		13.352,45	87,88
I.C.S.2	0,00	0,00	0,00	0,00	0,00	15.000,00	1.647,55		13.352,45	87,88
I.V.E.1	0,00	0,00	0,00	0,00	0,00	17.000,00	11.116,84		25.883,16	215,10
7.22.002										
7.22.002.0000										
70.2400	0,00	0,00	0,00	0,00	0,00	800,00	0,00		800,00	0,00
I.C.S.0	0,00	0,00	0,00	0,00	0,00	800,00	0,00		800,00	0,00
7.22.002.0001										
36.2400	0,00	0,00	0,00	0,00	0,00	4.000,00	342,96		3.657,04	0,00

RENDICONTO FINANZIARIO ENTRATE - ESERCIZIO 2003
 Responsabile di Funzione: 1 IST. DIFESA DEL SUOLO - GESTIONE PIOPICCOLTURA 2400

 Parte A
 Responsabile di Procedimento: 2 ISTITUTO SPERIMENTALE PER LA PIOPICCOLTURA 240

CODICE	DESCRIZIONE	G E S T I O N E				D I				C O M P E T E N Z A			
		INIZIALI	V A R I A Z I O N I		DEFINITIVE	RISOSSE	RIMASTE	TOTALI	D I F F E R E N Z E				
			IN AUMENTO	IN DIMINUZIONE					IN +	IN -			
		5 (7 - 4)	6 (4 - 7)	7 (4 + 5 - 6)	8	9 (10 - 8)	10 (8 + 9)	11 (10 - 7)	12 (7 - 10)				
	Totale C.S. 1	4.000,00	0,00	4.000,00	342,96	0,00	342,96		3.657,04				
7.22.002.0002	Voce economica 2 - Ritenute previdenziali ed assistenziali URF												
45 2401	Ritenute previdenziali ed assistenziali URF	5.000,00	0,00	5.000,00	237,49	0,00	237,49		4.762,51				
	Totale C.S. 2	5.000,00	0,00	5.000,00	237,49	0,00	237,49		4.762,51				
	Totale V.E. 2	9.800,00	0,00	9.800,00	580,45	0,00	580,45		9.219,55				
7.22.003	VOCE ECONOMICA 3 - Ritenute diverse												
7.22.003.0000	VOCE ECONOMICA 3 - Ritenute diverse												
71 2400	RITENUTE DIVERSE	200,00	0,00	200,00	0,00	0,00	0,00		200,00				
	Totale C.S. 0	200,00	0,00	200,00	0,00	0,00	0,00		200,00				
7.22.003.0001	Voce economica 3 - Ritenute diverse ISP												
37 2400	Ritenute diverse ISP	1.000,00	0,00	1.000,00	167,63	0,00	167,63		832,37				

RENDICONTO FINANZIARIO ENTRATE - ESERCIZIO 2003
 Responsabile di Funzione: 1 IST. DIFESA DEL SUOLO - GESTIONE PIOPICCOLTURA 2400

Parte B
 Responsabile di Procedimento: 2 ISTITUTO SPERIMENTALE PER LA PIOPICCOLTURA 240

CAPITOLO	GESTIONE DEI RESIDUI ATTIVI				GESTIONE DI CASSA				TOTALE DEI RESIDUI ATTIVI AL TERMINE DELL'ESERCIZIO 23 (19 + 15)		
	RESIDUI ALL'INIZIO DELL'ESERCIZIO	RISCOSSI	RIMASTI DA RISCOUTERE	VARIAZIONI		PREVISIONI	RISCOSSIONI	DIFFERENZE RISPETTO ALLE PREVISIONI			
				IN +	IN -			IN +		IN -	
CODICE	13	14	15 (16 - 14)	16 (14 + 15)	17 (16 - 13)	18 (13 - 16)	19	20	21 (20 - 19)	22 (19 - 20)	
I.C.S.1	0,00	0,00	0,00	0,00	0,00	0,00	4.000,00	362,96		3.637,04	0,00
7 22.002.0002											
45 2401	0,00	0,00	0,00	0,00	0,00	0,00	5.000,00	237,49		4.762,51	0,00
I.C.S.2	0,00	0,00	0,00	0,00	0,00	0,00	5.000,00	237,49		4.762,51	0,00
I.V.E.2	0,00	0,00	0,00	0,00	0,00	0,00	9.800,00	580,45		9.219,55	0,00
7 22.003											
7 22.003.0000											
71 2400	0,00	0,00	0,00	0,00	0,00	0,00	200,00	0,00		200,00	0,00
I.C.S.0	0,00	0,00	0,00	0,00	0,00	0,00	200,00	0,00		200,00	0,00
7.22.003.0001											
37 2400	0,00	0,00	0,00	0,00	0,00	0,00	1.000,00	167,63		832,37	0,00

RENDICONTO FINANZIARIO ENTRATE - ESERCIZIO 2003

Responsabile di Funzione: 1 IST. DIFESA DEL SUOLO - GESTIONE PIOPPICOLTURA 2400

 Parte A
 Responsabile di Procedimento: 2 ISTITUTO SPERIMENTALE PER LA PIOPPICOLTURA 240

CODICE	DESCRIZIONE	G E S T I O N E				D I				C O M P E T E N Z A		
		INIZIALI	P R E V I S I O N I		DEFINITIVE	S O M M E A C C E R T A T E		RISPETTO ALLE PREVISIONI	D I F F E R E N Z E			
			IN AUMENTO	IN DIMINUZIONE		RISCOSE	RIMASTE DA RISCOUTERE		IN +	IN -		
	4	5 (7-4)	6 (4-7)	7 (4+5-6)	8	9 (10-8)	10 (8+9)	11 (10-7)	12 (7-10)			
	Totale C.S. 1	1.000,00	0,00	0,00	1.000,00	0,00	167,63	0,00	167,63		832,37	
7 22 003.0002	Voce economica 3 - Ritenute diverse URF											
50 2401	Ritenute diverse URF	2.000,00	0,00	0,00	2.000,00	0,00	107,65	0,00	107,65		1.892,35	
	Totale C.S. 2	2.000,00	0,00	0,00	2.000,00	0,00	107,65	0,00	107,65		1.892,35	
	Totale V.E. 3	3.200,00	0,00	0,00	3.200,00	0,00	275,28	0,00	275,28		2.924,72	
7.22.005	VOCE ECONOMICA 5 - Depositi cauzionali da terzi											
7.22.005.0000	VOCE ECONOMICA 5 - Depositi cauzionali da terzi											
39 2400	Depositi cauzionali	4.000,00	0,00	0,00	4.000,00	0,00	0,00	0,00	0,00		4.000,00	
	Totale C.S. 0	4.000,00	0,00	0,00	4.000,00	0,00	0,00	0,00	0,00		4.000,00	
	Totale V.E. 5	4.000,00	0,00	0,00	4.000,00	0,00	0,00	0,00	0,00		4.000,00	

RENDICONTO FINANZIARIO ENTRATE - ESERCIZIO 2003
 Responsabile di Funzione: 1 IST. DIFESA DEL SUOLO - GESTIONE PIOPICCOLTURA 2400

Responsabile di Procedimento: 2 ISTITUTO SPERIMENTALE PER LA PIOPICCOLTURA 240

Parte B

CAPITOLO CODICE	GESTIONE DEI RESIDUI ATTIVI				GESTIONE DI CASSA				TOTALE DEI RESIDUI ATTIVI AL TERMINE DELLESERCIZIO 23 (9 + 15)			
	RESIDUI ALL'INIZIO DELL'ESERCIZIO 13	RISCOSSI 14	RIMASTI DA RISCUOTERE 15 (16 - 14)	TOTALI 16 (14 + 15)	VARIAZIONI		PREVISIONI 19	RISCOSSIONI 20		DIFFERENZE RISPETTO ALLE PREVISIONI		
					IN + 17 (16 - 13)	IN - 18 (13 - 16)				IN + 21 (20 - 19)	IN - 22 (19 - 20)	
I.C.S.1	0,00	0,00	0,00	0,00	0,00	0,00	1.000,00	167,63			812,37	0,00
7.22.003.0002												
50 2401	0,00	0,00	0,00	0,00	0,00	0,00	2.000,00	107,65			1.892,35	0,00
I.C.S.2	0,00	0,00	0,00	0,00	0,00	0,00	2.000,00	107,65			1.892,35	0,00
I.V.E.1	0,00	0,00	0,00	0,00	0,00	0,00	3.200,00	225,28			2.924,72	0,00
7.22.005												
7.22.005.0000												
39 2400	0,00	0,00	0,00	0,00	0,00	0,00	4.000,00	0,00			4.000,00	0,00
I.C.S.4	0,00	0,00	0,00	0,00	0,00	0,00	4.000,00	0,00			4.000,00	0,00
I.V.E.4	0,00	0,00	0,00	0,00	0,00	0,00	4.000,00	0,00			4.000,00	0,00

RENDICONTO FINANZIARIO ENTRATE - ESERCIZIO 2003
 Responsabile di Funzione: 1 IST. DIFESA DEL SUOLO - GESTIONE PIOPPICOLTURA 2400

Parte A
 Responsabile di Procedimento: 2 ISTITUTO SPERIMENTALE PER LA PIOPPICOLTURA 240

CODICE	DESCRIZIONE	G E S T I O N E				C O M P E T E N Z A				
		P R E V I S I O N I		D E F I N I T I V E	R I S C O S S E	R I M A S T E	D I F F E R E N Z E			
		I N I Z I A L I	V A R I A Z I O N I				R I S P E T T O A L L E	P R E V I S I O N I		
		4	5 (7-4)	6 (4-7)	7 (4+5-6)	8	9 (10-8)	10 (8+9)	11 (10-7)	12 (7-10)
7.22.006	VOCE ECONOMICA 6 - Recupero anticipazione fondo economato									
7.22.006.0001	Voce economica 6 - Recupero anticipazione fondo economato ISP	2.000,00	0,00	0,00	2.000,00	2.000,00	0,00	2.000,00	0,00	
40.2400	Recupero anticipazione fondo economato ISP									
	Totale C.S. 1	2.000,00	0,00	0,00	2.000,00	2.000,00	0,00	2.000,00	0,00	
7.22.006.0002	Voce economica 6 - Recupero anticipazione fondo economato URF									
41.2401	Recupero anticipazione fondo economato URF	2.000,00	0,00	0,00	2.000,00	2.000,00	0,00	2.000,00	0,00	
	Totale C.S. 2	2.000,00	0,00	0,00	2.000,00	2.000,00	0,00	2.000,00	0,00	
	Totale V.E. 6	4.000,00	0,00	0,00	4.000,00	4.000,00	0,00	4.000,00	0,00	
7.22.009	VOCE ECONOMICA 9 - Partite in conto sospesi									
7.22.009.0000	VOCE ECONOMICA 9 - Partite in conto sospesi									
49.2400	Partite in conto sospesi	0,00	0,00	0,00	0,00	122.962,20	0,00	122.962,20	122.962,20	

RENDICONTO FINANZIARIO ENTRATE - ESERCIZIO 2003
 Responsabile di Funzione: 1 IST. DIFESA DEL SUOLO - GESTIONE PIOPPICOLTURA 2400

Parte A
 Responsabile di Procedimento: 2 ISTITUTO SPERIMENTALE PER LA PIOPPICOLTURA 240

CODICE	DESCRIZIONE	G E S T I O N E				D I				C O M P E T E N Z A		
		INIZIALI	P R E V I S I O N I		DEFINITIVE	S O M M E A C C E R T A T E		TOTALI	D I F F E R E N Z E R I S P E T T O A L L E P R E V I S I O N I			
			IN AUMENTO	IN DIMINUZIONE		RISCOSSE	RIMASTE DA RISCOUTERE		ACCERTATI	IN +	IN -	
4	5 (7 - 4)	6 (4 - 7)	7 (4 + 5 - 6)	8	9 (10 - 8)	10 (8 + 9)	11 (10 - 7)	12 (7 - 10)				
	Totale C.S. 0	0,00	0,00	0,00	0,00	122.962,20	0,00	122.962,20	122.962,20			
	Totale V.E. 9	0,00	0,00	0,00	0,00	122.962,20	0,00	122.962,20	122.962,20			
	Totale Categoria 22	48.000,00	10.000,00	0,00	58.000,00	138.934,77	235,10	139.169,87	122.962,20	41.792,33		
	Totale Titolo 7	48.000,00	10.000,00	0,00	58.000,00	138.934,77	235,10	139.169,87	122.962,20	41.792,33		

RENDICONTO FINANZIARIO ENTRATE - ESERCIZIO 2003
 Responsabile di Funzione: 1 IST. DIFESA DEL SUOLO - GESTIONE PIOPICCOLTURA 2400

Parte B
 Responsabile di Procedimento: 2 ISTITUTO SPERIMENTALE PER LA PIOPICCOLTURA 240

CAPITOLO	GESTIONE DEI RESIDUI ATTIVI				GESTIONE DI CASSA				TOTALE DEI RESIDUI ATTIVI AL TERMINE DELL'ESERCIZIO 23 (9 + 15)	
	RESIDUI ALL'INIZIO DELL'ESERCIZIO	RISCOSSI	RIMASTI DA RISCOUTERE	TOTALI	VARIAZIONI		PREVISIONI	RISCOSSIONI		DIFFERENZE RISPETTO ALLE PREVISIONI
CODICE	13	14	15 (18 - 14)	16 (14 + 15)	IN +	IN -	19	20	IN +	IN -
					17 (16 - 13)	18 (13 - 16)	21 (19 - 20)	22 (19 - 20)	23 (19 + 15)	
I.C.S.0	0.00	0.00	0.00	0.00	0.00	0.00	0.00	122.962.20	122.962.20	0.00
I.V.E.9	0.00	0.00	0.00	0.00	0.00	0.00	0.00	122.962.20	122.962.20	0.00
I.Categoria.22	0.00	0.00	0.00	0.00	0.00	0.00	58.000.00	138.834.72	122.962.20	42.027.43
I.Ultimo.1	0.00	0.00	0.00	0.00	0.00	0.00	58.000.00	138.834.72	122.962.20	42.027.43

RENDICONTO FINANZIARIO ENTRATE - ESERCIZIO 2003
 Responsabile di Funzione: 1 IST. DIFESA DEL SUOLO - GESTIONE PIOPICCOLTURA 2400

 Parte A
 Responsabile di Procedimento: 2 ISTITUTO SPERIMENTALE PER LA PIOPICCOLTURA 240

CODICE	DESCRIZIONE	G E S T I O N E				D I				C O M P E T E N Z A			
		INIZIALI	V A R I A Z I O N I		DEFINITIVE	R I S C O S S E		RIMASTE DA RISCUOTERE	TOTALI ACCERTATI	D I F F E R E N Z E R I S P E T T O A L L E P R E V I S I O N I			
			IN AUMENTO	IN DIMINUZIONE		8	9 (10-8)			10 (9+9)	IN +	IN -	
4	5 (7-4)	6 (4-7)	7 (4+5-6)	8	9 (10-8)	10 (9+9)	11 (10-7)	12 (7-10)					
	RIEPILOGO ENTRATE												
	Totale Titolo 1	0,00	0,00	0,00	0,00	0,00	0,00	0,00	0,00	0,00	0,00	0,00	0,00
	Totale Titolo 2	413.165,52	537.205,94	0,00	950.371,46	775.068,58	175.302,88	950.371,46	0,00	0,00	0,00	0,00	0,00
	Totale Titolo 3	13.180,00	0,00	0,00	13.180,00	115.321,62	0,00	115.321,62	106.681,62	4.540,00	0,00	0,00	0,00
	Totale Titolo 4	0,00	0,00	0,00	0,00	0,00	0,00	0,00	0,00	0,00	0,00	0,00	0,00
	Totale Titolo 5	1.389.450,20	6.657,22	0,00	1.396.107,42	1.441.967,12	3.328,61	1.445.795,73	49.188,31	0,00	0,00	0,00	0,00
	Totale Titolo 6	0,00	0,00	0,00	0,00	0,00	0,00	0,00	0,00	0,00	0,00	0,00	0,00
	Totale Titolo 7	48.000,00	10.000,00	0,00	58.000,00	138.934,71	235,10	139.169,87	122.962,20	41.792,13	0,00	0,00	0,00
	TOTALE TITOLI ENTRATE	1.863.795,72	553.863,16	0,00	2.417.658,88	2.471.292,09	178.866,59	2.650.158,68	278.832,13	46.332,33	0,00	0,00	0,00
	AVANZO DI AMMINISTRAZIONE	145.438,89	972.180,16	0,00	1.117.619,05	0,00	0,00	0,00	0,00	0,00	0,00	0,00	0,00
	TOTALE ENTRATE	2.009.234,61	1.526.043,32	0,00	3.535.277,93	2.471.292,09	178.866,59	2.650.158,68	278.832,13	46.332,33	0,00	0,00	0,00

RENDICONTO FINANZIARIO ENTRATE - ESERCIZIO 2003
 Responsabile di Funzione: 1 IST. DIFESA DEL SUOLO - GESTIONE PIOPPICOLTURA 2400


Parte B
 Responsabile di Procedimento: 2 ISTITUTO SPERIMENTALE PER LA PIOPPICOLTURA 240

CAPITOLO CODICE	GESTIONE DEI RESIDUI ATTIVI				GESTIONE DI CASSA				TOTALE DEI RESIDUI ATTIVI AL TERMINE DELL'ESERCIZIO	
	RESIDUI ALL'INIZIO DELL'ESERCIZIO	RISCOSSI	RIMASTI DA RISCUOTERE	TOTALI	VARIAZIONI		RISCOSSIONI	DIFFERENZE RISPETTO ALLE PREVISIONI		
					IN +	IN -		IN +		IN -
13	14	15 (16-14)	16 (14+15)	17 (16-13)	18 (13-16)	19	20	21 (20-19)	22 (19-20)	23 (9+15)
C	0,00	0,00	0,00	0,00	0,00	0,00	0,00	0,00		0,00
C	0,00	0,00	0,00	0,00	0,00	799 970,09	775 068,58		24 901,51	175 107,88
C	61,98	51,65	0,00	51,65	0,00	13.241,98	115 373,27	102 131,23		0,00
C	0,00	0,00	0,00	0,00	0,00	0,00	0,00	0,00		0,00
C	0,00	0,00	0,00	0,00	0,00	1 392 779,20	1 441.967,12	49.187,92		3 328,61
C	0,00	0,00	0,00	0,00	0,00	0,00	0,00	0,00		0,00
C	0,00	0,00	0,00	0,00	0,00	58 000,00	138 934,77	80 934,77		235,10
C	61,98	51,65	0,00	51,65	0,00	2.263.991,27	2 471.343,74	207.352,47		178 866,59

RENDICONTO FINANZIARIO SPESE - ESERCIZIO 2003
 Responsabile di Funzione: 1 IST. DIFESA DEL SUOLO - GESTIONE PIOPICCOLTURA 2400

 Parte A
 Responsabile di Procedimento: 2 ISTITUTO SPERIMENTALE PER LA PIOPICCOLTURA 241

CODICE	DESCRIZIONE	G E S T I O N E				D I				C O M P E T E N Z A	
		INIZIALI	P R E V I S I O N I		DEFINITIVE	S O M M E I M P E G N A T E		D I F F E R E N Z E			
			IN AUMENTO	IN DIMINUZIONE		PAGATE	RIMASTE DA PAGARE	TOTALI	RISPETTO ALLE PREVISIONI		
		5 (7-4)	6 (4-7)	7 (4+5-6)	8	9 (10-8)	10 (8+9)	11 (10-7)	IN +	IN -	
	DISAVANZO DI AMMINISTRAZIONE	0,00	0,00	0,00							
1	TITOLO 1 - SPESE CORRENTI										
1 01	CATEGORIA 1 - SPESE PER GLI ORGANI DELL'ENTE										
1 01 001	VOCE ECONOMICA 1 - Compensi al presidente										
1 01 001 0000	VOCE ECONOMICA 1 - Compensi al presidente										
1 2400	Compensi al Presidente	48.337,92	0,00	48.337,92	30.844,80	17.478,72	48.323,52			4,40	
	Totale C.S. 0	48.337,92	0,00	48.337,92	30.844,80	17.478,72	48.323,52			4,40	
	Totale V.E. 1	48.337,92	0,00	48.337,92	30.844,80	17.478,72	48.323,52			4,40	
1 01.005	VOCE ECONOMICA 5 - Indennit' e rimborso spese trasporto miss.Org.Istituzionali										
1 01.005.0000	VOCE ECONOMICA 5 - Indennit' e rimborso spese trasporto miss.Org.Istituzionali										
5 2400	Indennit' e nmb. Spese trasporto organi Istituzionali	2.500,00	0,00	2.500,00	922,63	1.335,10	2.257,73			227,27	
	Totale C.S. 0	7.500,00	0,00	7.500,00	922,63	1.335,10	2.257,73			227,27	



COPIA CONFORME ALL'ORIGINALE
 IL DIRETTORE
 (dott. Marcello Pagliari)

IL COMMISSARIO
 (Dott. ...)

RENDICONTO FINANZIARIO SPESE - ESERCIZIO 2003
 Responsabile di Funzione: 1 IST. DIFESA DEL SUOLO - GESTIONE PIOPPICOLTURA 2400

Responsabile di Procedimento: 2 ISTITUTO SPERIMENTALE PER LA PIOPPICOLTURA 240

CAPITOLO CODICE	GESTIONE DEI RESIDUI PASSIVI				GESTIONE DI CASSA				TOTALE DEI RESIDUI PASSIVI AL TERMINE DELL'ESERCIZIO	
	RESIDUI ALL'INIZIO DELL'ESERCIZIO	PAGATI	RIMASTI DA PAGARE	TOTALI	VARIAZIONI		PREVISIONI	DIFFERENZE RISPETTO ALLE PREVISIONI		
					IN +	IN -		IN +		IN -
13	14	15 (16-14)	16 (14+15)	17 (16-13)	18 (13-16)	19	20	21 (20-19)	22 (19-20)	23 (9+15)
1										
1.01										
1.01.001										
1.01.001.0000										
1.2400	18.506,88	18.506,88	0,00	18.506,88	0,00	66.844,80	49.351,68	17.493,12	17.478,72	
I.C.S. 0	18.506,88	18.506,88	0,00	18.506,88	0,00	66.844,80	49.351,68	17.493,12	17.478,72	
I.V.E. 1	18.506,88	18.506,88	0,00	18.506,88	0,00	66.844,80	49.351,68	17.493,12	17.478,72	
1.01.005										
1.01.005.0000										
5.2400	0,00	0,00	0,00	0,00	0,00	2.500,00	922,63	1.577,37	1.335,10	
I.C.S. 0	0,00	0,00	0,00	0,00	0,00	2.500,00	922,63	1.577,37	1.335,10	

RENDICONTO FINANZIARIO SPESE - ESERCIZIO 2003
 Responsabile di Funzione: 1 IST. DIFESA DEL SUOLO - GESTIONE PIOPICCOLTURA 2400

 Parte B
 Responsabile di Procedimento: 2 ISTITUTO SPERIMENTALE PER LA PIOPICCOLTURA 240

CAPITOLO CODICE	GESTIONE DEI RESIDUI PASSIVI				GESTIONE DI CASSA				TOTALE DEI RESIDUI PASSIVI AL TERMINE DELL'ESERCIZIO		
	RESIDUI ALL'INIZIO DELL'ESERCIZIO	PAGATI	RIMASTI DA PAGARE	TOTALI	VARIAZIONI		PREVISIONI	PAGAMENTI		DIFFERENZE RISPETTO ALLE PREVISIONI	
					IN +	IN -				IN +	IN -
13	14	15 (16 - 14)	16 (14 + 15)	17 (16 - 13)	18 (13 - 16)	19	20	21 (20 - 19)	22 (19 - 20)	23 (9 + 15)	
I.V.E. 5	0,00	0,00	0,00	0,00	0,00	2.500,00	922,61		1.577,37	1.115,10	
I.Catogoria.1	18.506,88	18.506,88	0,00	18.506,88	0,00	69.384,80	50.274,31	0,00	19.070,49	18.813,82	
1.02											
1.02.002											
1.02.002.0001											
7.2400	0,00	0,00	0,00	0,00	0,00	8.000,00	0,00		8.000,00	0,00	
I.C.S. 1	0,00	0,00	0,00	0,00	0,00	8.000,00	0,00		8.000,00	0,00	
1.02.002.0002											
8.2401	0,00	0,00	0,00	0,00	0,00	8.000,00	0,00		8.000,00	0,00	
I.C.S. 2	0,00	0,00	0,00	0,00	0,00	8.000,00	0,00		8.000,00	0,00	
I.V.E. 2	0,00	0,00	0,00	0,00	0,00	16.000,00	0,00		16.000,00	0,00	

RENDICONTO FINANZIARIO SPESE - ESERCIZIO 2003

Responsabile di Funzione: 1 IST. DIFESA DEL SUOLO - GESTIONE PIOPICCOLTURA 2400

Parte A
Responsabile di Procedimento: 2 ISTITUTO SPERIMENTALE PER LA PIOPICCOLTURA 240

CODICE	DESCRIZIONE	G E S T I O N E				C O M P E T E N Z A							
		I N I Z I A L I		V A R I A Z I O N I		D E F I N I T I V E		S O M M E I M P E G N A T E		D I F F E R E N Z E R I S P E T T O A L L E P R E V I S I O N I			
		I N A U M E N T O		I N D I M I N U Z I O N E		P A G A T E		R I M A S T E D A P A G A R E			I N +		
		4	5 (7-4)	6 (4-7)	7 (4+5-6)	8	9 (10-8)	10 (8+9)	11 (10-7)	I N -			
1.02.005	VOCE ECONOMICA 5 - Indennità e rimborso spese di trasporto per missioni in territorio nazionale												
1.02.005.0001	Indennità e rimborso spese per missione (interno) ISP	4.000,00	8.000,00	0,00	12.000,00	3.303,61	2.750,91	6.054,52					5.945,48
12.2400	Indennità e rimborso spese per missione ISP												
	Totale C.S. 1	4.000,00	8.000,00	0,00	12.000,00	3.303,61	2.750,91	6.054,52					5.945,48
1.02.005.0002	Indennità e rimborso spese per missione (interno) URF												
13.2401	Indennità e rimborso spese per missioni interno URF	1.700,00	18.000,00	0,00	19.700,00	1.860,77	0,00	1.860,77					17.839,23
	Totale C.S. 2	1.700,00	18.000,00	0,00	19.700,00	1.860,77	0,00	1.860,77					17.839,23
1.02.005.0003	Indennità e rimborso spese missione (Interno)- Progetto KNOX												
112.2400	Indennità e rimborso spese missione (Interno) Progetto KNOX	1.410,00	0,00	0,00	1.410,00	633,12	0,00	633,12					776,68
	Totale C.S. 3	1.410,00	0,00	0,00	1.410,00	633,12	0,00	633,12					776,68

RENDICONTO FINANZIARIO SPESE - ESERCIZIO 2003

Responsabile di Funzione: 1 IST. DIFESA DEL SUOLO - GESTIONE PIOPICCOLTURA 2400

Parte A

Responsabile di Procedimento: 2 ISTITUTO SPERIMENTALE PER LA PIOPICCOLTURA 240

CODICE	DESCRIZIONE	G E S T I O N E				C O M P E T E N Z A			
		INIZIALI	P R E V I S I O N I		DEFINITIVE	S O M M E I M P E G N A T E		D I F F E R E N Z E R I S P E T T O A L L E P R E V I S I O N I	
			IN AUMENTO	IN DIMINUZIONE		PAGATE	RIMASTE DA PAGARE	TOTALI IMPEGNATI	IN +
		5 (7 - 4)	6 (4 - 7)	7 (4 + 5 - 6)	8	9 (10 - 8)	10 (8 + 9)	11 (10 - 7)	12 (7 - 10)
1.02.005.0004	Indennità e rimborso spese missione (Interno)- Progetto CROSS -								
113.2400	INDENNITA' E RIMBORSO SPESE MISSIONE (INTERNO) - PROGETTO CROSS-	297,00	0,00	297,00	2,30	176,12	180,42		116,58
	Totale C.S. 4	297,00	0,00	297,00	2,30	176,12	180,42		116,58
1.02.005.0005	Indennità e rimborso spese missione (Interno)- Progetto SELCLO -								
114.2400	INDENNITA' E RIMBORSO SPESE MISSIONE (INTERNO) - PROGETTO SELCLO -	5.674,00	0,00	5.674,00	152,68	4.845,96	4.998,64		675,36
	Totale C.S. 5	5.674,00	0,00	5.674,00	152,68	4.845,96	4.998,64		675,36
1.02.005.0006	Indennità e rimborso spese missione (Interno)- Progetto TRANS -								
115.2400	INDENNITA' E RIMBORSO SPESE MISSIONE (INTERNO) - PROGETTO TRANS -	550,00	0,00	550,00	426,94	106,36	533,30		16,70
	Totale C.S. 6	550,00	0,00	550,00	426,94	106,36	533,30		16,70
1.02.005.0007	Indennità e rimborso spese missione (Interno)- Progetto DEFOIOP -								
116.2400	INDENNITA' E RIMBORSO SPESE MISSIONE (INTERNO) - PROGETTO DEFOIOP -	100,00	0,00	100,00	0,00	0,00	0,00		100,00

RENDICONTO FINANZIARIO SPESE - ESERCIZIO 2003

Responsabile di Funzione: 1 IST. DIFESA DEL SUOLO - GESTIONE PIOPICCOLTURA 2400

Responsabile di Procedimento: 2 ISTITUTO SPERIMENTALE PER LA PIOPICCOLTURA 240

Parte B

CAPITOLO CODICE	GESTIONE DEI RESIDUI PASSIVI				GESTIONE DI CASSA				TOTALE DEI RESIDUI PASSIVI AL TERMINE DELL'ESERCIZIO	
	RESIDUI ALL'INIZIO DELL'ESERCIZIO	PAGATI	RIMASTI DA PAGARE	TOTALI	VARIAZIONI		PREVISIONI	PAGAMENTI		DIFFERENZE RISPETTO ALLE PREVISIONI
					IN +	IN -				
13	14	15 (16 - 14)	16 (14 + 15)	17 (16 - 13)	18 (13 - 16)	19	20	21 (20 - 19)	22 (19 - 20)	23 (9 + 15)
1.02.005.0004										
113.2400	0,00	0,00	0,00	0,00	0,00	297,00	2,30		294,70	178,12
I.C.S. 4	0,00	0,00	0,00	0,00	0,00	297,00	2,30		294,70	178,12
1.02.005.0005										
114.2400	0,00	0,00	0,00	0,00	0,00	5.674,00	152,68		5.521,32	4.845,96
I.C.S. 5	0,00	0,00	0,00	0,00	0,00	5.674,00	152,68		5.521,32	4.845,96
1.02.005.0006										
115.2400	0,00	0,00	0,00	0,00	0,00	550,00	426,94		123,06	106,36
I.C.S. 6	0,00	0,00	0,00	0,00	0,00	550,00	426,94		123,06	106,36
1.02.005.0007										
116.2400	0,00	0,00	0,00	0,00	0,00	100,00	0,00		100,00	0,00

RENDICONTO FINANZIARIO SPESE - ESERCIZIO 2003
 Responsabile di Funzione: 1 IST. DIFESA DEL SUOLO - GESTIONE PIOPICCOLTURA 2400

 Parte B
 Responsabile di Procedimento: 2 ISTITUTO SPERIMENTALE PER LA PIOPICCOLTURA 240

CAPITOLO CODICE	GESTIONE DEI RESIDUI PASSIVI				GESTIONE DI CASSA				TOTALE DEI RESIDUI PASSIVI AL TERMINE DELL'ESERCIZIO		
	RESIDUI ALL'INIZIO DELL'ESERCIZIO	PAGATI	RIMASTI DA PAGARE	TOTALI	VARIAZIONI		PREVISIONI	PAGAMENTI		DIFFERENZE RISPETTO ALLE PREVISIONI	
					IN +	IN -				IN +	IN -
13	14	15 (16 - 14)	16 (14 + 15)	17 (16 - 13)	18 (13 - 16)	19	20	21 (20 - 19)	22 (19 - 20)	23 (9 + 15)	
I.C.S.7	0,00	0,00	0,00	0,00	0,00	0,00	0,00	0,00	100,00	100,00	0,00
1.02.005.0008											
117.2400	0,00	0,00	0,00	0,00	0,00	200,00	29,03		170,97		0,00
I.C.S.8	0,00	0,00	0,00	0,00	0,00	200,00	29,03		170,97		0,00
1.02.005.0009											
118.2400	0,00	0,00	0,00	0,00	0,00	2.000,00	387,97		1.612,03		854,25
I.C.S.9	0,00	0,00	0,00	0,00	0,00	2.000,00	387,97		1.612,03		854,25
1.02.005.0010											
119.2400	0,00	0,00	0,00	0,00	0,00	1.000,00	0,00		1.000,00		0,00
I.C.S.10	0,00	0,00	0,00	0,00	0,00	1.000,00	0,00		1.000,00		0,00

RENDICONTO FINANZIARIO SPESE - ESERCIZIO 2003

Responsabile di Funzione: 1 IST. DIFESA DEL SUOLO - GESTIONE PIOPICCOLTURA 2400

Parte B

Responsabile di Procedimento: 2 ISTITUTO SPERIMENTALE PER LA PIOPICCOLTURA 240

CAPITOLO CODICE	GESTIONE DEI RESIDUI PASSIVI				GESTIONE DI CASSA				TOTALE DEI RESIDUI PASSIVI AL TERMINE DELL'ESERCIZIO		
	RESIDUI ALL'INIZIO DELL'ESERCIZIO	PAGATI	RIMASTI DA PAGARE	TOTALI	VARIAZIONI		PREVISIONI	PAGAMENTI		DIFFERENZE RISPETTO ALLE PREVISIONI	
					IN +	IN -				IN +	IN -
13	14	15 (16-14)	16 (14+15)	17 (16-13)	18 (13-16)	19	20	21 (20-19)	22 (19-20)	23 (9+15)	
1.02.005.0011											
120.2400	0,00	0,00	0,00	0,00	0,00	2.500,00	1.165,33	1.334,67		110,26	
I.C.S.11	0,00	0,00	0,00	0,00	0,00	2.500,00	1.165,33	1.334,67		110,26	
1.02.005.0013											
122.2400	0,00	0,00	0,00	0,00	0,00	1.018,00	601,91	416,09		192,04	
I.C.S.13	0,00	0,00	0,00	0,00	0,00	1.018,00	601,91	416,09		192,04	
1.02.005.0014											
123.2400	0,00	0,00	0,00	0,00	0,00	258,00	29,58	228,42		0,00	
I.C.S.14	0,00	0,00	0,00	0,00	0,00	258,00	29,58	228,42		0,00	
1.02.005.0015											
124.2400	0,00	0,00	0,00	0,00	0,00	400,00	36,23	363,77		0,00	

RENDICONTO FINANZIARIO SPESE - ESERCIZIO 2003
 Responsabile di Funzione: 1 IST. DIFESA DEL SUOLO - GESTIONE PIOPICCOLTURA 2400

Parte A
 Responsabile di Procedimento: 2 ISTITUTO SPERIMENTALE PER LA PIOPICCOLTURA 240

CODICE	DESCRIZIONE	GESTIONE				DI				COMPETENZA		
		PREVISIONI		SOMME IMPEGNATE		DEFINITIVE PAGATE		RIMASTE DA PAGARE		RISPETTO ALLE PREVISIONI		IN -
		INIZIALI	IN AUMENTO	IN DIMINUZIONE	5 (7-4)	6 (4-7)	7 (4+5-6)	8	9 (10-8)	10 (8+9)	11 (10-7)	
		4										12 (7-10)
	Totale C.S. 15	400,00	0,00	0,00	0,00	400,00	36,23	0,00	36,23		363,77	
1.02.005.0016	Indennit' e rimborso spese missione (interno)- Progetto INCOP -											
125.2400	INDENNITA' E RIMBORSO SPESE MISSIONE (INTERNO) - PROGETTO INCOP -	500,00	0,00	0,00	0,00	500,00	309,13	20,21	329,34		170,66	
	Totale C.S. 16	500,00	0,00	0,00	0,00	500,00	309,13	20,21	329,34		170,66	
1.02.005.0017	Indennit' e rimborso spese missione (interno)- Progetto STINV -											
126.2400	INDENNITA' E RIMBORSO SPESE MISSIONE (INTERNO) - PROGETTO STINV -	1.000,00	0,00	0,00	0,00	1.000,00	572,16	0,00	572,16		427,84	
	Totale C.S. 17	1.000,00	0,00	0,00	0,00	1.000,00	572,16	0,00	572,16		427,84	
1.02.005.0020	Indennit' e rimborso spese missione (interno)- Progetto COMPENSATI -											
172.2401	INDENNITA' E RIMBORSO SPESE MISSIONE (INTERNO) - PROGETTO COMPENSATI -	500,00	0,00	0,00	0,00	500,00	55,92	0,00	55,92		444,08	
	Totale C.S. 20	500,00	0,00	0,00	0,00	500,00	55,92	0,00	55,92		444,08	

RENDICONTO FINANZIARIO SPESE - ESERCIZIO 2003
 Responsabile di Funzione: 1 IST. DIFESA DEL SUOLO - GESTIONE PIOPICCOLTURA 2400

 Responsabile di Procedimento: 2 ISTITUTO SPERIMENTALE PER LA PIOPICCOLTURA 240
 Parte B

CAPITOLO CODICE	GESTIONE DEI RESIDUI PASSIVI				GESTIONE DI CASSA				TOTALE DEI RESIDUI PASSIVI AL TERMINE DELL'ESERCIZIO		
	RESIDUI ALL'INIZIO DELL'ESERCIZIO	PAGATI	RIMASTI DA PAGARE	TOTALI	VARIAZIONI		PREVISIONI	PAGAMENTI		DIFFERENZE RISPETTO ALLE PREVISIONI	
					IN +	IN -				IN +	IN -
13	14	15 (16 - 14)	16 (14 + 15)	17 (16 - 13)	18 (13 - 16)	19	20	21 (20 - 19)	22 (19 - 20)	23 (9 + 15)	
I.C.S. 1A	0,00	0,00	0,00	0,00	0,00	400,00	36,23		363,77	0,00	
1.02.005.0016											
125.2400	0,00	0,00	0,00	0,00	0,00	500,00	309,13		190,87	20,21	
I.C.S. 1B	0,00	0,00	0,00	0,00	0,00	500,00	309,13		190,87	20,21	
1.02.005.0017											
126.2400	0,00	0,00	0,00	0,00	0,00	1.000,00	572,16		427,84	0,00	
I.C.S. 17	0,00	0,00	0,00	0,00	0,00	1.000,00	572,16		427,84	0,00	
1.02.005.0020											
172.2401	0,00	0,00	0,00	0,00	0,00	500,00	55,92		444,08	0,00	
I.C.S. 20	0,00	0,00	0,00	0,00	0,00	500,00	55,92		444,08	0,00	

RENDICONTO FINANZIARIO SPESE - ESERCIZIO 2003
 Responsabile di Funzione: 1 IST. DIFESA DEL SUOLO - GESTIONE PIOPICCOLTURA 2400

 Parte A
 Responsabile di Procedimento: 2 ISTITUTO SPERIMENTALE PER LA PIOPICCOLTURA 240

CODICE	DESCRIZIONE	G E S T I O N E				C O M P E T E N Z A							
		P R E V I S I O N I		S O M M E I M P E G N A T E		R I S P E T T O A L L E P R E V I S I O N I		I N -					
		INIZIALI	VARIAZIONI IN DIMINUZIONE	DEFINITIVE	PAGATE	RIMASTE DA PAGARE	TOTALI IMPEGNATI		I N +				
4	5 (7 - 4)	6 (4 - 7)	7 (4 + 5 - 6)	8	9 (10 - 8)	10 (8 + 9)	11 (10 - 7)	12 (7 - 10)					
1.02.005.0021	Indennit' e rimborso spese missione (interno) - Progetto CONIFERE -												
132.2401	INDENNITA' E RIMBORSO SPESE MISSIONE (INTERNO) - PROGETTO CONIFERE -	3.500,00	0,00	0,00	3.500,00	1.028,06	20,92	1.048,98					2.451,02
	Totale C.S. 21	3.500,00	0,00	0,00	3.500,00	1.028,06	20,92	1.048,98					2.451,02
1.02.005.0022	Indennit' e rimborso spese missione (interno) - Progetto LATIFOGGIE -												
133.2401	INDENNITA' E RIMBORSO SPESE MISSIONE (INTERNO) - PROGETTO LATIFOGGIE -	500,00	0,00	0,00	500,00	177,78	0,00	177,78					322,22
	Totale C.S. 22	500,00	0,00	0,00	500,00	177,78	0,00	177,78					322,22
1.02.005.0023	Indennit' e rimborso spese missione (interno) - Progetto EUCALITTI -												
134.2401	INDENNITA' E RIMBORSO SPESE MISSIONE (INTERNO) - PROGETTO EUCALITTI -	2.475,00	0,00	0,00	2.475,00	594,52	0,00	594,52					1.880,48
	Totale C.S. 23	2.475,00	0,00	0,00	2.475,00	594,52	0,00	594,52					1.880,48
1.02.005.0101	Indennit' e rimborso spese missione (interno) - Progetto QUALLEGESTA -												
129.2400	INDENNITA' E RIMBORSO SPESE MISSIONE (INTERNO) - PROGETTO QUALLEGESTA -	582,00	0,00	0,00	582,00	55,05	208,79	263,84					318,16

RENDICONTO FINANZIARIO SPESE - ESERCIZIO 2003
 Responsabile di Funzione: 1 IST. DIFESA DEL SUOLO - GESTIONE PIOPICCOLTURA 2400

Responsabile di Procedimento: 2 ISTITUTO SPERIMENTALE PER LA PIOPICCOLTURA 240

CAPITOLO CODICE	GESTIONE DEI RESIDUI PASSIVI				GESTIONE DI CASSA				TOTALE DEI RESIDUI PASSIVI AL TERMINE DELL'ESERCIZIO		
	RESIDUI ALL'INIZIO DELL'ESERCIZIO	PAGATI	RIMASTI DA PAGARE	TOTALI	VARIAZIONI		PREVISIONI	PAGAMENTI		DIFFERENZE RISPETTO ALLE PREVISIONI	
					IN +	IN -				IN +	IN -
13	14	15 (16 - 14)	16 (14 + 15)	17 (16 - 13)	18 (13 - 16)	19	20	21 (20 - 19)	22 (19 - 20)	23 (9 + 15)	
1.02.005.0021											
132.2401	0,00	0,00	0,00	0,00	0,00	3.500,00	1.028,06		2.471,94	20,92	
I.C.S. 21	0,00	0,00	0,00	0,00	0,00	1.500,00	1.028,06		2.471,94	20,92	
1.02.005.0022											
133.2401	0,00	0,00	0,00	0,00	0,00	500,00	177,78		322,22	0,00	
I.C.S. 22	0,00	0,00	0,00	0,00	0,00	500,00	177,78		322,22	0,00	
1.02.005.0023											
134.2401	0,00	0,00	0,00	0,00	0,00	2.475,00	594,52		1.880,48	0,00	
I.C.S. 23	0,00	0,00	0,00	0,00	0,00	2.475,00	594,52		1.880,48	0,00	
1.02.005.0101											
129.2400	0,00	0,00	0,00	0,00	0,00	582,00	55,05		526,95	208,79	

RENDICONTO FINANZIARIO SPESE - ESERCIZIO 2003

Responsabile di Funzione: 1 IST. DIFESA DEL SUOLO - GESTIONE PIOPPICOLTURA 2400

Responsabile di Procedimento: 2 ISTITUTO SPERIMENTALE PER LA PIOPPICOLTURA 240
Parte A

CODICE	DESCRIZIONE	CAPITOLO				GESTIONE				DI				COMPETENZA			
		INIZIALI		VARIAZIONI		DEFINITIVE	PAGATE	RIMASTE DA PAGARE	TOTALI	DIFFERENZE		IN +	IN -	RISPETTO ALLE PREVISIONI			
		IN AUMENTO	IN DIMINUZIONE	7 (4+5-6)	8					9 (10-8)	10 (8+9)			11 (10-7)	12 (7-10)		
		4	5 (7-4)	6 (4-7)	7 (4+5-6)	8	9 (10-8)	10 (8+9)	11 (10-7)	12 (7-10)							
	Totale C.S. 101	582,00	0,00	0,00	582,00	55,05	208,79	263,84						318,16			
1.02.005.0102	Indennità e rimborso spese missione (interno) - Progetto METEO -																
130.2400	INDENNITÀ E RIMBORSO SPESE MISSIONE (INTERNO) - PROGETTO METEO -	300,00	0,00	0,00	300,00	0,00	0,00	0,00						300,00			
	Totale C.S. 102	300,00	0,00	0,00	300,00	0,00	0,00	0,00						300,00			
1.02.005.0103	Indennità e rimborso spese missione (interno) - Progetto COLPOSA -																
131.2400	INDENNITÀ E RIMBORSO SPESE MISSIONE (INTERNO) - PROGETTO COLPOSA -	218,00	0,00	0,00	218,00	0,00	0,00	0,00						218,00			
	Totale C.S. 103	218,00	0,00	0,00	218,00	0,00	0,00	0,00						218,00			
1.02.005.0120	Indennità e rimborso spese di trasporto per missioni in territorio nazionale prog.studio interv.riquellif. aree gest.Parco Po																
254.2400	Indennità e rimborso spese di trasporto per missioni in territorio nazionale prog.studio interv.riquellif aree gest Parco Po	0,00	700,00	0,00	700,00	0,00	32,23	32,23						667,77			

RENDICONTO FINANZIARIO SPESE - ESERCIZIO 2003
 Responsabile di Funzione: 1 IST. DIFESA DEL SUOLO - GESTIONE PIOPICCOLTURA 2400

 Parte B
 Responsabile di Procedimento: 2 ISTITUTO SPERIMENTALE PER LA PIOPICCOLTURA 240

CAPITOLO CODICE	GESTIONE DEI RESIDUI PASSIVI				GESTIONE DI CASSA				TOTALE DEI RESIDUI PASSIVI AL TERMINE DELL'ESERCIZIO 23 (9 + 15)		
	RESIDUI ALL'INIZIO DELL'ESERCIZIO	PAGATI	RIMASTI DA PAGARE	TOTALI	VARIAZIONI		PREVISIONI	PAGAMENTI		DIFFERENZE RISPETTO ALLE PREVISIONI	
					IN +	IN -				IN +	IN -
	13	14	15 (16 - 14)	16 (14 + 15)	17 (16 - 13)	18 (13 - 16)	19	20	21 (20 - 19)	22 (19 - 20)	23 (9 + 15)
I.C.S. 001	0,00	0,00	0,00	0,00	0,00	0,00	582,00	55,05		526,95	208,29
1.02.005.0102											
130.2400	0,00	0,00	0,00	0,00	0,00	0,00	300,00	0,00		300,00	0,00
I.C.S. 102	0,00	0,00	0,00	0,00	0,00	0,00	300,00	0,00		300,00	0,00
1.02.005.0103											
131.2400	0,00	0,00	0,00	0,00	0,00	0,00	218,00	0,00		218,00	0,00
I.C.S. 103	0,00	0,00	0,00	0,00	0,00	0,00	218,00	0,00		218,00	0,00
1.02.005.0120											
254.2400	0,00	0,00	0,00	0,00	0,00	0,00	700,00	0,00		700,00	32,23

RENDICONTO FINANZIARIO SPESE - ESERCIZIO 2003
 Responsabile di Funzione: 1 IST. DIFESA DEL SUOLO - GESTIONE PIOPPICOLTURA 2400

Responsabile di Procedimento: 2 ISTITUTO SPERIMENTALE PER LA PIOPPICOLTURA 240
 Parte A

CODICE	DESCRIZIONE	G E S T I O N E				D I				C O M P E T E N Z A			
		P R E V I S I O N I		S O M M E I M P E G N A T E		S O M M E I M P E G N A T E		D I F F E R E N Z E R I S P E T T O A L L E P R E V I S I O N I		IN +	IN -	IN -	
		INIZIALI	IN AUMENTO	IN DIMINUZIONE	DEFINITIVE	PAGATE	RIMASTE DA PAGARE	TOTALI IMPEGNATI	11 (10 - 7)				12 (7 - 10)
4	5 (7 - 4)	6 (4 - 7)	7 (4 + 5 - 6)	8	9 (10 - 9)	10 (9 + 9)	11 (10 - 7)	12 (7 - 10)					
218.2400	Indennità e rimborso spese di trasporto per missioni in territorio nazionale RI.Selv Italia prod.specie pioppo e Salice	0,00	3.000,00	0,00	3.000,00	0,00	0,00	0,00	0,00	0,00	0,00	3.000,00	
	Totale C.S. 123	0,00	3.000,00	0,00	3.000,00	0,00	0,00	0,00	0,00	0,00	0,00	3.000,00	
1.02.005.0124	Indennità e rimborso spese di trasporto per missioni in territorio nazionale RI.Selv Italia meccanzizz.imp. pioppo e Salice	0,00	3.000,00	0,00	3.000,00	0,00	0,00	0,00	0,00	0,00	0,00	3.000,00	
225.2400	Indennità e rimborso spese di trasporto per missioni in territorio nazionale RI.Selv Italia meccanzizz.imp. pioppo e Salice	0,00	3.000,00	0,00	3.000,00	0,00	0,00	0,00	0,00	0,00	0,00	3.000,00	
	Totale C.S. 124	0,00	3.000,00	0,00	3.000,00	0,00	0,00	0,00	0,00	0,00	0,00	3.000,00	
1.02.005.0125	Indennità e rimborso spese di trasporto per missioni in territorio nazionale RI.Selv Italia sist.identificazione pioppo	0,00	8.100,00	0,00	8.100,00	0,00	0,00	0,00	0,00	0,00	67,28	8.032,72	
231.2400	Indennità e rimborso spese di trasporto per missioni in territorio nazionale RI.Selv Italia sist.identificazione pioppo	0,00	8.100,00	0,00	8.100,00	0,00	0,00	0,00	0,00	0,00	67,28	8.032,72	
	Totale C.S. 125	0,00	8.100,00	0,00	8.100,00	0,00	0,00	0,00	0,00	0,00	67,28	8.032,72	

RENDICONTO FINANZIARIO SPESE - ESERCIZIO 2003

Responsabile di Funzione: 1 IST. DIFESA DEL SUOLO - GESTIONE PIOPPICOLTURA 2400

Parte B

Responsabile di Procedimento: 2 ISTITUTO SPERIMENTALE PER LA PIOPPICOLTURA 240

CAPITOLO CODICE	GESTIONE DEI RESIDUI PASSIVI				GESTIONE DI CASSA				TOTALE DEI RESIDUI PASSIVI AL TERMINE DELL'ESERCIZIO	
	RESIDUI ALL'INIZIO DELL'ESERCIZIO	PAGATI	RIMASTI DA PAGARE	VARIAZIONI		PREVISIONI	PAGAMENTI	DIFFERENZE RISPETTO ALLE PREVISIONI		
				TOTALI	IN +			IN -		IN +
13	14	15 (16 - 14)	16 (14 + 15)	17 (16 - 13)	18 (13 - 16)	19	20	21 (20 - 19)	22 (19 - 20)	23 (9 + 15)
218.2400	0,00	0,00	0,00	0,00	0,00	3.000,00	0,00	0,00	3.000,00	0,00
I.C.S. 124	0,00	0,00	0,00	0,00	0,00	3.000,00	0,00	0,00	3.000,00	0,00
1.02.005.0124										
225.2400	0,00	0,00	0,00	0,00	0,00	3.000,00	0,00	0,00	3.000,00	0,00
I.C.S. 124	0,00	0,00	0,00	0,00	0,00	3.000,00	0,00	0,00	3.000,00	0,00
1.02.005.0125										
231.2400	0,00	0,00	0,00	0,00	0,00	8.100,00	0,00	0,00	8.100,00	67,28
I.C.S. 124	0,00	0,00	0,00	0,00	0,00	8.100,00	0,00	0,00	8.100,00	67,28

RENDICONTO FINANZIARIO SPESE - ESERCIZIO 2003
 Responsabile di Funzione: 1 IST. DIFESA DEL SUOLO - GESTIONE PIOPPICOLTURA 2400

 Parte A
 Responsabile di Procedimento: 2 ISTITUTO SPERIMENTALE PER LA PIOPPICOLTURA 240

CODICE	DESCRIZIONE	G E S T I O N E				D I				C O M P E T E N Z A		
		INIZIALI	V A R I A Z I O N I		DEFINITIVE	PAGATE	RIMASTE DA PAGARE	TOTALI IMPEGNATI	DIFFERENZE RISPETTO ALLE PREVISIONI			
			IN AUMENTO	IN DIMINUZIONE					IN +	IN -		
4	5 (7 - 4)	6 (4 - 7)	7 (4 + 5 - 6)	8	9 (10 - 8)	10 (8 + 9)	11 (10 - 7)	12 (7 - 10)				
1.02.005.0126	Indennità" e rimborso spese di trasporto per missioni in territorio nazionale Ri.Selv. Italia prodotti. Specie robinia ed eucalitto	0,00	3.500,00	0,00	3.500,00	0,00	0,00	0,00			3.500,00	
238.2401	Indennità e rimborso spese di trasporto per missioni in territorio nazionale Ri.Selv. Italia prodotti. Specie robinia ed eucalitto	0,00	3.500,00	0,00	3.500,00	0,00	0,00	0,00			3.500,00	
	Totale C.S. 126	0,00	3.500,00	0,00	3.500,00	0,00	0,00	0,00			3.500,00	
1.02.005.0127	Indennità" e rimborso spese di trasporto per missioni in territorio nazionale Ri.Selv. Italia velutaz.selez.cillegi e noce											
246.2401	Indennità e rimborso spese di trasporto per missioni in territorio nazionale Ri.Selv. Italia velutaz.selez.cillegi e noce	0,00	500,00	0,00	500,00	0,00	0,00	0,00			500,00	
	Totale C.S. 127	0,00	500,00	0,00	500,00	0,00	0,00	0,00			500,00	
1.02.005.0128	Indennità" e rimborso spese di trasporto per missioni in territorio nazionale progetto di ricerca codule											
261.2400	Indennità" e rimborso spese di trasporto per missioni in territorio nazionale progetto di ricerca codule	0,00	2.750,00	0,00	2.750,00	0,00	0,00	0,00			2.750,00	

RENDICONTO FINANZIARIO SPESE - ESERCIZIO 2003

Responsabile di Funzione: 1 IST. DIFESA DEL SUOLO - GESTIONE PIOPICCOLTURA 2400

Responsabile di Procedimento: 2 ISTITUTO SPERIMENTALE PER LA PIOPICCOLTURA 240

Parte B

CAPITOLO CODICE	G E S T I O N E D E I R E S I D U I P A S S I V I				G E S T I O N E D I C A S S A				TOTALE DEI RESIDUI PASSIVI AL TERMINE DELL'ESERCIZIO		
	RESIDUI ALL'INIZIO DELL'ESERCIZIO	PAGATI	RIMASTI DA PAGARE	TOTALI	VARIAZIONI		PREVISIONI	PAGAMENTI		DIFFERENZE RISPETTO ALLE PREVISIONI	
					IN +	IN -				IN +	IN -
13	14	15 (16 - 14)	16 (14 + 15)	17 (16 - 13)	18 (13 - 16)	19	20	21 (20 - 19)	22 (19 - 20)	23 (9 + 15)	
1.02.005.0126											
238.2401	0,00	0,00	0,00	0,00	0,00	3.500,00	0,00	0,00	3.500,00	0,00	
I.C.S. 126	0,00	0,00	0,00	0,00	0,00	3.500,00	0,00	0,00	3.500,00	0,00	
1.02.005.0127											
246.2401	0,00	0,00	0,00	0,00	0,00	500,00	0,00	0,00	500,00	0,00	
I.C.S. 127	0,00	0,00	0,00	0,00	0,00	500,00	0,00	0,00	500,00	0,00	
1.02.005.0129											
261.2400	0,00	0,00	0,00	0,00	0,00	2.750,00	0,00	0,00	2.750,00	0,00	

RENDICONTO FINANZIARIO SPESE - ESERCIZIO 2003
 Responsabile di Funzione: 1 1ST. DIFESA DEL SUOLO - GESTIONE PIOPICCOLTURA 2400

Responsabile di Procedimento: 2 ISTITUTO SPERIMENTALE PER LA PIOPICCOLTURA 240
 Parte A

CODICE	DESCRIZIONE	CAPITOLO				GESTIONE				DI				COMPETENZA			
		INIZIALI		VARIAZIONI		DEFINITIVE		PAGATE		RIMASTE		TOTALI		DIFFERENZE			
		4	5 (7-4)	6 (4-7)	7 (4+5-6)	8	9 (10-8)	10 (8+9)	11 (10-7)	12 (7-10)							
	Totale C.S. 129	0,00	2.750,00	0,00	2.750,00	0,00	0,00	0,00	0,00	0,00	0,00	0,00	0,00	2.750,00			
1.02.005.0130	Indennità e rimborso spese di trasporto per missioni in territorio nazionale progetto PGM Regione Lombardia																
263.2400	Indennità e rimborso spese di trasporto per missioni in territorio nazionale progetto PGM Regione Lombardia	0,00	2.503,00	0,00	2.503,00	0,00	0,00	0,00	0,00	0,00	0,00	0,00	0,00	2.503,00			
	Totale C.S. 130	0,00	2.503,00	0,00	2.503,00	0,00	0,00	0,00	0,00	0,00	0,00	0,00	0,00	2.503,00			
1.02.005.0131	Inde rimborso spese di trasporto per missioni in terr. nazionale prog.PioPic Reg. Piemonte per pioppicoltura a minor intensità culturale																
273.2400	Inde rimborso spese di trasporto per missioni in terr. nazionale prog.PioPic Reg. Piemonte per pioppicoltura a minor intensità culturale	0,00	800,00	0,00	800,00	0,00	0,00	0,00	0,00	0,00	0,00	0,00	0,00	800,00			
	Totale C.S. 131	0,00	800,00	0,00	800,00	0,00	0,00	0,00	0,00	0,00	0,00	0,00	0,00	800,00			

RENDICONTO FINANZIARIO SPESE - ESERCIZIO 2003

Responsabile di Funzione: 1 IST. DIFESA DEL SUOLO - GESTIONE PIOPPICOLTURA 2400

Parte B
Responsabile di Procedimento: 2 ISTITUTO SPERIMENTALE PER LA PIOPPICOLTURA 240

CAPITOLO CODICE	GESTIONE DEI RESIDUI PASSIVI				GESTIONE DI CASSA				TOTALE DEI RESIDUI PASSIVI AL TERMINE DELL'ESERCIZIO		
	RESIDUI ALL'INIZIO DELL'ESERCIZIO	PAGATI	RIMASTI DA PAGARE	TOTALI	VARIAZIONI		PREVISIONI	PAGAMENTI		DIFFERENZE RISPETTO ALLE PREVISIONI	
					IN +	IN -				IN +	IN -
13	14	15 (16 - 14)	16 (14 + 15)	17 (16 - 13)	18 (13 - 16)	19	20	21 (20 - 19)	22 (19 - 20)	23 (9 + 15)	
I.C.S. 128	0,00	0,00	0,00	0,00	0,00	2.750,00	0,00	2.750,00	0,00	0,00	
1.02.005.0130											
263.2400	0,00	0,00	0,00	0,00	0,00	2.503,00	0,00	2.503,00	0,00	0,00	
I.C.S. 138	0,00	0,00	0,00	0,00	0,00	2.503,00	0,00	2.503,00	0,00	0,00	
1.02.005.0131											
273.2400	0,00	0,00	0,00	0,00	0,00	800,00	0,00	800,00	800,00	0,00	
I.C.S. 131	0,00	0,00	0,00	0,00	0,00	800,00	0,00	800,00	800,00	0,00	

RENDICONTO FINANZIARIO SPESE - ESERCIZIO 2003
 Responsabile di Funzione: 1 IST. DIFESA DEL SUOLO - GESTIONE PIOPPICOLTURA 2400

Responsabile di Procedimento: 2 ISTITUTO SPERIMENTALE PER LA PIOPPICOLTURA 240
 Parte A

CODICE	DESCRIZIONE	G E S T I O N E				D I				C O M P E T E N Z A		
		INIZIALI	VARIAZIONI		DEFINITIVE	PAGATE	RIMASTE	TOTALI	DIFFERENZE			
			IN AUMENTO	IN DIMINUZIONE					DA PAGARE	IMPEGNATI	IN +	IN -
4	5 (7-4)	6 (4-7)	7 (4+5-6)	8	9 (10-8)	10 (8+9)	11 (10-7)	12 (7-10)				
1.02.005.0132	Indenn. e rimb. spese di trasporto per missioni in terr. nazionale prog. monitoraggio fitosan. dif. imp. arb. orticoltura da legno Reg. Piemonte	0,00	1.800,00	0,00	1.800,00	0,00	0,00	0,00	0,00	1.800,00		
280.2400	Indenn. e rimb. spese di trasporto per missioni in terr. nazionale prog. monitoraggio fitosan. dif. imp.	0,00	1.800,00	0,00	1.800,00	0,00	0,00	0,00	0,00	1.800,00		
	Totale C.S. 132	0,00	1.800,00	0,00	1.800,00	0,00	0,00	0,00	0,00	1.800,00		
1.02.005.0133	Indennita' e rimborso spese di trasporto per missioni in territorio nazionale prog. Panacea agric. non allim. colt. energ. altern. Reg. Lazio	0,00	5.000,00	0,00	5.000,00	0,00	0,00	0,00	0,00	5.000,00		
288.2400	Indennita' e rimborso spese di trasporto per missioni in territorio nazionale prog. Panacea agric. non allim. colt. energ. altern. Reg. Lazio	0,00	5.000,00	0,00	5.000,00	0,00	0,00	0,00	0,00	5.000,00		
	Totale C.S. 133	0,00	5.000,00	0,00	5.000,00	0,00	0,00	0,00	0,00	5.000,00		
	Totale V.E. 5	30.682,00	62.088,00	0,00	92.770,00	11.422,09	9.387,33	20.809,42		71.960,58		

RENDICONTO FINANZIARIO SPESE - ESERCIZIO 2003

Responsabile di Funzione: 1 IST. DIFESA DEL SUOLO - GESTIONE PIOPICCOLTURA 2400

 Parte A
 Responsabile di Procedimento: 2 ISTITUTO SPERIMENTALE PER LA PIOPICCOLTURA 240

CODICE	DESCRIZIONE	G E S T I O N E				C O M P E T E N Z A							
		INIZIALI	V A R I A Z I O N I		DEFINITIVE	S O M M E I M P E G N A T E		DIFFERENZE RISPETTO ALLE PREVISIONI					
			IN AUMENTO	IN DIMINUZIONE		PAGATE	RIMASTE DA PAGARE		TOTALI IMPEGNATI	IN +	IN -		
4	5 (7-4)	6 (4-7)	7 (4+5-6)	8	9 (10-9)	10 (8+9)	11 (10-7)	12 (7-10)					
1.02.006	VOCE ECONOMICA 6 - Indennità e rimborso spese di trasporto per missioni all'estero												
1.02.006.0001	Indennità e rimborso spese per missione (estero) ISP	8.000,00	0,00	0,00	8.000,00	0,00	146,52	146,52					7.853,48
14.2400	Indennità e rimborso spese missioni estero ISP												
	Totale C.S. 1	8.000,00	0,00	0,00	8.000,00	0,00	146,52	146,52					7.853,48
1.02.006.0002	Indennità e rimborso spese per missione (estero) URF												
15.2401	Indennità e rimborso spese per missione estero URF	2.500,00	0,00	0,00	2.500,00	0,00	0,00	0,00					2.500,00
	Totale C.S. 2	2.500,00	0,00	0,00	2.500,00	0,00	0,00	0,00					2.500,00
	Totale V.I.E. 6	10.500,00	0,00	0,00	10.500,00	0,00	146,52	146,52					10.353,48
1.02.008	Voce economica 8 - Oneri previdenziali e assistenziali a carico dell'Ente												
1.02.008.0001	Oneri previdenziali e assistenziali e carico dell'Ente ISP												
16.2400	Oneri previdenziali e assistenziali a carico dell'Ente ISP	5.000,00	0,00	0,00	5.000,00	296,64	666,36	963,00					4.037,00

RENDICONTO FINANZIARIO SPESE - ESERCIZIO 2003
 Responsabile di Funzione: 1 IST. DIFESA DEL SUOLO - GESTIONE PIOPICCOLTURA 2400

 Parte B
 Responsabile di Procedimento: 2 ISTITUTO SPERIMENTALE PER LA PIOPICCOLTURA 240

CAPITOLO CODICE	GESTIONE DEI RESIDUI PASSIVI				GESTIONE DI CASSA				TOTALE DEI RESIDUI PASSIVI AL TERMINE DELL'ESERCIZIO		
	RESIDUI ALL'INIZIO DELL'ESERCIZIO	PAGATI	RIMASTI DA PAGARE	TOTALI	VARIAZIONI		PREVISIONI	PAGAMENTI		DIFFERENZE RISPETTO ALLE PREVISIONI	
					IN +	IN -				IN +	IN -
13	14	15 (16 - 14)	16 (14 + 15)	17 (16 - 13)	18 (13 - 16)	19	20	21 (20 - 19)	22 (19 - 20)	23 (19 + 15)	
1.02.006											
1.02.006.0001											
14.2400	0,00	0,00	0,00	0,00	0,00	8.000,00	0,00	0,00	8.000,00	146,52	
I.C.S.1	0,00	0,00	0,00	0,00	0,00	8.000,00	0,00	0,00	8.000,00	146,52	
1.02.006.0002											
15.2401	0,00	0,00	0,00	0,00	0,00	2.500,00	0,00	0,00	2.500,00	0,00	
I.C.S.2	0,00	0,00	0,00	0,00	0,00	2.500,00	0,00	0,00	2.500,00	0,00	
I.V.E.6	0,00	0,00	0,00	0,00	0,00	10.500,00	0,00	0,00	10.500,00	146,52	
1.02.008											
1.02.008.0001											
16.2400	642,21	396,36	245,85	642,21	0,00	5.642,21	693,00	0,00	4.949,21	912,21	

RENDICONTO FINANZIARIO SPESE - ESERCIZIO 2003
 Responsabile di Funzione: 1. IST. DIFESA DEL SUOLO - GESTIONE PIOPICCOLTURA 2400

Responsabile di Procedimento: 2 ISTITUTO SPERIMENTALE PER LA PIOPICCOLTURA 240

Parte A

CODICE	DESCRIZIONE	G E S T I O N E				D I			C O M P E T E N Z A		
		INIZIALI	P R E V I S I O N I		DEFINITIVE	S O M M E I M P E G N A T E		D I F F E R E N Z E R I S P E T T O A L L E P R E V I S I O N I			
			IN AUMENTO	IN DIMINUZIONE		PAGATE	RIMASTE DA PAGARE	TOTALI	IN +	IN -	
4	5 (7-4)	6 (4-7)	7 (4+5-6)	8	9 (10-8)	10 (8+9)	11 (10-7)	12 (7-10)			
1.02.016.0130	Assegni collaborazione attivit. ricerca art. 51.6 legge 449/97 D.M. Murzi 11/02/98 progetto PGM Regione Lombardia	0,00	13.890,00	0,00	13.890,00	0,00	0,00	0,00	13.890,00		
264.2400	Assegni collaborazione attivit. ricerca art. 51.6 legge 449/97 D.M. Murzi 11/02/98 progetto PGM Regione Lombardia	0,00	13.890,00	0,00	13.890,00	0,00	0,00	0,00	13.890,00		
	Totale C.S. 130	0,00	13.890,00	0,00	13.890,00	0,00	0,00	0,00	13.890,00		
	Totale V.E. 16	0,00	13.890,00	0,00	13.890,00	0,00	0,00	0,00	13.890,00		
	Totale Categoria 2	69.182,00	77.588,00	0,00	146.770,00	12.015,37	10.892,00	22.907,37	123.862,63		
1.04	CATEGORIA 4 - SPESE PER L'ACQUISTO DI BENI DI CONSUMO E DI SERVIZI										
1.04.002	Voce economica 2 - Spese per acque gas energia elettrica										
1.04.002.0001	Spese per acqua gas energia elettrica ISP	28.900,73	7.000,00	0,00	35.900,73	35.852,27	0,00	35.852,27	48,46		
23.2400	Spese per acqua, gas energia elettrica ISP	28.900,73	7.000,00	0,00	35.900,73	35.852,27	0,00	35.852,27	48,46		
	Totale C.S. 1	28.900,73	7.000,00	0,00	35.900,73	35.852,27	0,00	35.852,27	48,46		

RENDICONTO FINANZIARIO SPESE - ESERCIZIO 2003
 Responsabile di Funzione: 1 IST. DIFESA DEL SUOLO - GESTIONE PIOPICCOLTURA 2400

 Parte B
 Responsabile di Procedimento: 2 ISTITUTO SPERIMENTALE PER LA PIOPICCOLTURA 240

CAPITOLO CODICE	GESTIONE DEI RESIDUI PASSIVI				GESTIONE DI CASSA				TOTALE DEI RESIDUI PASSIVI AL TERMINE DELL'ESERCIZIO	
	RESIDUI ALL'INIZIO DELL'ESERCIZIO	PAGATI	RIMASTI DA PAGARE	VARIAZIONI		PREVISIONI	PAGAMENTI	DIFFERENZE RISPETTO ALLE PREVISIONI		
				TOTALI	IN +			IN -		IN +
13	14	15 (16 - 14)	16 (14 + 15)	17 (16 - 13)	18 (13 - 16)	19	20	21 (20 - 19)	22 (19 - 20)	23 (9 + 15)
1.02.016.0130										
264.2400	0,00	0,00	0,00	0,00	0,00	13.890,00	0,00		13.890,00	0,00
I.C.S. 130	0,00	0,00	0,00	0,00	0,00	13.890,00	0,00		13.890,00	0,00
I.V.E. 18	0,00	0,00	0,00	0,00	0,00	13.890,00	0,00		13.890,00	0,00
I.Categoria 2	3.422,93	2.386,82	3.016,11	3.422,93	0,00	350.392,93	14.402,19	0,00	335.790,74	13.928,11
1.04										
1.04.002										
1.04.002.0001										
23.2400	2.502,13	2.502,13	0,00	2.502,13	0,00	38.402,86	38.354,40		48,46	0,00
I.C.R. 1	2.502,13	2.502,13	0,00	2.502,13	0,00	38.402,86	38.354,40		48,46	0,00

RENDICONTO FINANZIARIO SPESE - ESERCIZIO 2003

Responsabile di Funzione: 1 IST. DIFESA DEL SUOLO - GESTIONE PIOPICCOLTURA 2400

Parte A

Responsabile di Procedimento: 2 ISTITUTO SPERIMENTALE PER LA PIOPICCOLTURA 240

CODICE	DESCRIZIONE	G E S T I O N E				D I			C O M P E T E N Z A		
		INIZIALI	V A R I A Z I O N I		DEFINITIVE	PAGATE	RIMASTE DA PAGARE	TOTALI IMPEGNATI	D I F F E R E N Z E R I S P E T T O A L L E P R E V I S I O N I		
			IN AUMENTO	IN DIMINUZIONE					IN +	IN -	
		5 (7-4)	6 (4-7)	7 (4+5-6)	8	9 (10-8)	10 (8+9)	11 (10-7)	12 (7-10)		
1.04.002.0002	Spese per acqua gas energia elettrica URF										
24.2401	Spese per acqua, gas, energia elettrica URF	10.300,00	16.000,00	0,00	26.300,00	26.023,94	43,18	26.067,12		232,88	
	Totale C.S. 2	10.300,00	16.000,00	0,00	26.300,00	26.023,94	43,18	26.067,12		232,88	
1.04.002.0120	Spese per acqua, gas, energia elettrica prog.studio interv.riquilif. area gest.Parco Po										
260.2400	Spese per acqua, gas, energia elettrica prog.studio interv.riquilif. area gest.Parco Po	0,00	200,00	0,00	200,00	0,00	0,00	0,00		200,00	
	Totale C.S. 120	0,00	200,00	0,00	200,00	0,00	0,00	0,00		200,00	
1.04.002.0121	Spese per acqua, gas, energia elettrica RI.Selv.Italia mecc.abb.e all.pioppeto										
208.2400	Spese per acqua, gas, energia elettrica RI.Selv.Italia mecc.abb.e all.pioppeto	0,00	15,00	0,00	15,00	0,00	0,00	0,00		15,00	
	Totale C.S. 121	0,00	15,00	0,00	15,00	0,00	0,00	0,00		15,00	
1.04.002.0122	Spese per acqua, gas, energia elettrica RI.Selv.Italia mont.arboric.da legno										
213.2400	Spese per acqua, gas, energia elettrica RI.Selv.Italia mont.arboric.da legno	0,00	400,00	0,00	400,00	98,22	0,00	98,22		301,78	

RENDICONTO FINANZIARIO SPESE - ESERCIZIO 2003
 Responsabile di Funzione: 1 IST. DIFESA DEL SUOLO - GESTIONE PIOPICCOLTURA 2400

 Parte B
 Responsabile di Procedimento: 2 ISTITUTO SPERIMENTALE PER LA PIOPICCOLTURA 240

CAPITOLO CODICE	GESTIONE DEI RESIDUI PASSIVI				GESTIONE DI CASSA				TOTALE DEI RESIDUI PASSIVI AL TERMINE DELL'ESERCIZIO		
	RESIDUI ALL'INIZIO DELL'ESERCIZIO	PAGATI	RIMASTI DA PAGARE	TOTALI	VARIAZIONI		PREVISIONI	DIFFERENZE RISPETTO ALLE PREVISIONI			
					IN +	IN -		IN +		IN -	
	13	14	15 (16 - 14)	16 (14 + 15)	17 (16 - 13)	18 (13 - 16)	19	20	21 (20 - 19)	22 (19 - 20)	23 (9 + 15)
1.04.002.0002											
24.2401	2.119,10	2.119,10	0,00	2.119,10	0,00	0,00	28.419,10	28.143,04		276,06	43,18
I.C.S. 2	2.119,10	2.119,10	0,00	2.119,10	0,00	0,00	28.419,10	28.143,04		276,06	43,18
1.04.002.0120											
260.2400	0,00	0,00	0,00	0,00	0,00	0,00	200,00	0,00		200,00	0,00
I.C.S. 120	0,00	0,00	0,00	0,00	0,00	0,00	200,00	0,00		200,00	0,00
1.04.002.0121											
208.2400	0,00	0,00	0,00	0,00	0,00	0,00	15,00	0,00		15,00	0,00
I.C.S. 121	0,00	0,00	0,00	0,00	0,00	0,00	15,00	0,00		15,00	0,00
1.04.002.0122											
213.2400	0,00	0,00	0,00	0,00	0,00	0,00	400,00	98,22		301,78	0,00

RENDICONTO FINANZIARIO SPESE - ESERCIZIO 2003
 Responsabile di Funzione: 1 IST. DIFESA DEL SUOLO - GESTIONE PLOPPICOLTURA 2400

Responsabile di Procedimento: 2 ISTITUTO SPERIMENTALE PER LA PLOPPICOLTURA 240

Parte A

CODICE	DESCRIZIONE	G E S T I O N E				C O M P E T E N Z A				
		P R E V I S I O N I		S O M M E I M P E G N A T E		R I S P E T T O A L L E P R E V I S I O N I		D I F F E R E N Z E R I S P E T T O A L L E P R E V I S I O N I		
		INIZIALI	VARIAZIONI IN DIMINUZIONE	DEFINITIVE PAGATE	RIMASTE DA PAGARE	TOTALI IMPEGNATI	IN +		IN -	
4	5 (7-4)	6 (4-7)	7 (4+5-6)	8	9 (10-8)	10 (8+9)	11 (10-7)	12 (7-10)		
	Totale C.S. 122	0,00	400,00	0,00	400,00	98,22	0,00	98,22		301,78
1.04.002.0123	Spese per acqua, gas, energia elettrica RI.Selv.Italia prod.specie ploppo e Salice									
221 2400	Spese per acqua, gas, energia elettrica RI.Selv.Italia prod.specie ploppo e Salice	0,00	400,00	0,00	400,00	59,36	0,00	59,36		140,64
	Totale C.S. 123	0,00	400,00	0,00	400,00	59,36	0,00	59,36		140,64
1.04.002.0124	Spese per acqua, gas, energia elettrica RI.Selv.Italia meccanz.IMP. ploppo e Salice									
228 2400	Spese per acqua, gas, energia elettrica RI.Selv.Italia meccanz.IMP. ploppo e Salice	0,00	100,00	0,00	100,00	0,00	0,00	0,00		100,00
	Totale C.S. 124	0,00	100,00	0,00	100,00	0,00	0,00	0,00		100,00
1.04.002.0125	Spese per acqua, gas, energia elettrica RI.Selv.Italia sist.identif.clone ploppo									
234 2400	Spese per acqua, gas, energia elettrica RI.Selv.Italia sist.identif.clone ploppo	0,00	400,00	0,00	400,00	89,64	0,00	89,64		310,36
	Totale C.S. 125	0,00	400,00	0,00	400,00	89,64	0,00	89,64		310,36

RENDICONTO FINANZIARIO SPESE - ESERCIZIO 2003
 Responsabile di Funzione: 1 IST. DIFESA DEL SUOLO - GESTIONE PIOPICCOLTURA 2400

 Parte B
 Responsabile di Procedimento: 2 ISTITUTO SPERIMENTALE PER LA PIOPICCOLTURA 240

CAPITOLO CODICE	GESTIONE DEI RESIDUI PASSIVI				GESTIONE DI CASSA				TOTALE DEI RESIDUI PASSIVI AL TERMINE DELL'ESERCIZIO	
	RESIDUI ALL'INIZIO DELL'ESERCIZIO	PAGATI	RIMASTI DA PAGARE	TOTALI	VARIAZIONI		PREVISIONI	DIFFERENZE RISPETTO ALLE PREVISIONI		
					IN +	IN -		IN +		IN -
13	14	15 (16 - 14)	16 (14 + 15)	17 (16 - 13)	18 (13 - 16)	19	20	21 (20 - 19)	22 (19 - 20)	23 (9 + 15)
I.C.S. 121	0,00	0,00	0,00	0,00	0,00	0,00	98,22	0,00	301,78	0,00
1.04.002.0123										
221.2400	0,00	0,00	0,00	0,00	0,00	400,00	59,36		340,64	0,00
I.C.S. 121	0,00	0,00	0,00	0,00	0,00	400,00	59,36		340,64	0,00
1.04.002.0124										
228.2400	0,00	0,00	0,00	0,00	0,00	100,00	0,00		100,00	0,00
I.C.S. 121	0,00	0,00	0,00	0,00	0,00	100,00	0,00		100,00	0,00
1.04.002.0125										
234.2400	0,00	0,00	0,00	0,00	0,00	400,00	89,64		310,36	0,00
I.C.S. 121	0,00	0,00	0,00	0,00	0,00	400,00	89,64		310,36	0,00

RENDICONTO FINANZIARIO SPESE - ESERCIZIO 2003
 Responsabile di Funzione: 1 IST. DIFESA DEL SUOLO - GESTIONE PIOPICCOLTURA 2400

 Responsabile di Procedimento: 2 ISTITUTO SPERIMENTALE PER LA PIOPICCOLTURA 240 **Parte A**

CODICE	DESCRIZIONE	C A P I T O L O						G E S T I O N E			D I			C O M P E T E N Z A				
		I N I Z I A L I		V A R I A Z I O N I		D E F I N I T I V E		P A G A T E		R I M A S T E		T O T A L I		D I F F E R E N Z E				
		4	5 (7-4)	6 (4-7)	7 (4+5-6)	8	9 (10-8)	10 (8+9)	11 (10-7)	12 (7-10)								
1.04.002.0126	Spese per acqua, gas, energia elettrica RI.Selv.Italia product. Specie robinia ed eucalitto																	
242.2401	Spese per acqua, gas, energia elettrica RI.Selv.Italia product. specie robinia ed eucalitto	0,00	847,00	0,00	847,00	0,00	0,00	0,00	0,00	0,00	0,00	0,00						847,00
	Totale C.S. 126	0,00	847,00	0,00	847,00	0,00	0,00	0,00	0,00	0,00	0,00	0,00						847,00
1.04.002.0127	Spese per acqua, gas, energia elettrica RI.Selv.Italia valutaz.selez.cillegi e noce																	
250.2401	Spese per acqua, gas, energia elettrica RI.Selv.Italia valutaz.selez.cillegi e noce	0,00	200,00	0,00	200,00	0,00	0,00	0,00	0,00	0,00	0,00	0,00						200,00
	Totale C.S. 127	0,00	200,00	0,00	200,00	0,00	0,00	0,00	0,00	0,00	0,00	0,00						200,00
1.04.002.0130	Spese per acqua, gas, energia elettrica progetto POM Regione Lombardia																	
272.2400	Spese per acqua, gas, energia elettrica progetto POM Regione Lombardia	0,00	750,00	0,00	750,00	0,00	0,00	32,33	0,00	0,00	32,33	32,33						717,67
	Totale C.S. 130	0,00	750,00	0,00	750,00	0,00	0,00	32,33	0,00	0,00	32,33	32,33						717,67

RENDICONTO FINANZIARIO SPESE - ESERCIZIO 2003

Responsabile di Funzione: 1 IST. DIFESA DEL SUOLO - GESTIONE PIOPPICOLTURA 2400

Parte B

Responsabile di Procedimento: 2 ISTITUTO SPERIMENTALE PER LA PIOPPICOLTURA 240

CAPITOLO CODICE	GESTIONE DEI RESIDUI PASSIVI				GESTIONE DI CASSA				TOTALE DEI RESIDUI PASSIVI AL TERMINE DELL'ESERCIZIO		
	RESIDUI ALL'INIZIO DELL'ESERCIZIO	PAGATI	RIMASTI DA PAGARE	TOTALI	VARIAZIONI		PREVISIONI	PAGAMENTI		DIFFERENZE RISPETTO ALLE PREVISIONI	
					IN +	IN -				IN +	IN -
13	14	15 (16 - 14)	16 (14 + 15)	17 (16 - 13)	18 (13 - 16)	19	20	21 (20 - 19)	22 (19 - 20)	23 (9 + 15)	
1.04.002.0131											
278.2400	0,00	0,00	0,00	0,00	0,00	200,00	0,00		200,00	0,00	
I.C.S. 331	0,00	0,00	0,00	0,00	0,00	200,00	0,00		200,00	0,00	
1.04.002.0132											
286.2400	0,00	0,00	0,00	0,00	0,00	500,00	0,00		500,00	0,00	
I.C.S. 332	0,00	0,00	0,00	0,00	0,00	500,00	0,00		500,00	0,00	
T.I.V.E. 2	4.621,23	4.621,23	0,00	4.621,23	0,00	70.833,96	66.776,99		4.056,97	43,18	
1.04.003											
1.04.003.0001											
25.2400	9.559,25	9.559,25	0,00	9.559,25	0,00	48.633,00	23.420,01		25.210,99	25.210,99	

RENDICONTO FINANZIARIO SPESE - ESERCIZIO 2003
 Responsabile di Funzione: 1 IST. DIFESA DEL SUOLO - GESTIONE PIOPICCOLTURA 2400

Parte A
 Responsabile di Procedimento: 2 ISTITUTO SPERIMENTALE PER LA PIOPICCOLTURA 240

CODICE	DESCRIZIONE	G E S T I O N E				D I				C O M P E T E N Z A			
		I N I Z I A L I		V A R I A Z I O N I		D E F I N I T I V E		P A G A T E		R I M A S T E		D I F F E R E N Z E	
		4	5 (7-4)	6 (4-7)	IN DIMINUIZIONE	7 (4+5-6)	8	9 (10-8)	TOTALI	IN +	IN -		
		29.071,75	10.000,00	0,00	0,00	39.071,75	13.860,76	25.210,99	39.071,75	0,00			
	Totale C.S. 1												
1.04.003.0002	Spese per il riscaldamento URF	2.700,00	2.500,00	0,00	0,00	5.200,00	867,60	3.983,60	4.851,20				348,80
26.2401	Spese per il riscaldamento URF												
	Totale C.S. 2	2.700,00	2.500,00	0,00	0,00	5.200,00	867,60	3.983,60	4.851,20				348,80
	Totale V.E. 3	31.771,75	12.500,00	0,00	0,00	44.271,75	14.728,36	29.194,59	43.922,95				348,80
1.04.004	VOCE ECONOMICA 4 - Canoni vari (pulizia locali, vigilanza notturna, ecc.)												
1.04.004.0002	Canoni vari (pulizia locali, vigilanza notturna, ecc.) URF	7.087,50	0,00	0,00	0,00	7.087,50	6.821,45	0,00	6.821,45				266,05
27.2401	Canoni vari, pulizia locali, vigilanza notturna ecc.												
	Totale C.S. 2	7.087,50	0,00	0,00	0,00	7.087,50	6.821,45	0,00	6.821,45				266,05
	Totale V.E. 4	7.087,50	0,00	0,00	0,00	7.087,50	6.821,45	0,00	6.821,45				266,05

RENDICONTO FINANZIARIO SPESE - ESERCIZIO 2003

Responsabile di Funzione: 1 IST. DIFESA DEL SUOLO - GESTIONE PIOPPICOLTURA 2400

Responsabile di Procedimento: 2 ISTITUTO SPERIMENTALE PER LA PIOPPICOLTURA 240

Parte B

CAPITOLO CODICE	GESTIONE DEI RESIDUI PASSIVI				GESTIONE DI CASSA				TOTALE DEI RESIDUI PASSIVI AL TERMINE DELL'ESERCIZIO 23 (9 + 15)		
	RESIDUI ALL'INIZIO DELL'ESERCIZIO	PAGATI	RIMASTI DA PAGARE	TOTALI	VARIAZIONI		PREVISIONI	PAGAMENTI		DIFFERENZE RISPETTO ALLE PREVISIONI	
					IN +	IN -				IN +	IN -
	13	14	15 (16 - 14)	16 (14 + 15)	17 (16 - 13)	18 (13 - 16)	19	20	21 (20 - 19)	22 (19 - 20)	23 (9 + 15)
I.C.S.1	9.559,25	9.559,25	0,00	9.559,25	0,00	0,00	48.631,00	21.420,01		25.210,99	25.210,99
1.04.003.0002											
26.2401	1.399,50	1.399,50	0,00	1.399,50	0,00	0,00	6.599,50	2.267,10		4.332,40	3.983,60
I.C.S.2	1.399,50	1.399,50	0,00	1.399,50	0,00	0,00	6.599,50	2.267,10		4.332,40	3.983,60
I.V.E.3	10.958,75	10.958,75	0,00	10.958,75	0,00	0,00	55.230,50	25.687,11		29.543,39	29.543,39
1.04.004											
1.04.004.0002											
27.2401	780,77	780,77	0,00	780,77	0,00	0,00	7.868,27	7.602,22		266,05	0,00
I.C.S.2	780,77	780,77	0,00	780,77	0,00	0,00	7.868,27	7.602,22		266,05	0,00
I.V.E.4	780,77	780,77	0,00	780,77	0,00	0,00	7.868,27	7.602,22		266,05	0,00

RENDICONTO FINANZIARIO SPESE - ESERCIZIO 2003

Responsabile di Funzione: 1 IST. DIFESA DEL SUOLO - GESTIONE PIOPPICOLTURA 2400

Parte A

Responsabile di Procedimento: 2 ISTITUTO SPERIMENTALE PER LA PIOPPICOLTURA 240

CODICE	DESCRIZIONE	G E S T I O N E				C O M P E T E N Z A				
		INIZIALI	P R E V I S I O N I		DEFINITIVE	S O M M E I M P E G N A T E		D I F F E R E N Z E R I S P E T T O A L L E P R E V I S I O N I		
			IN AUMENTO	IN DIMINUZIONE		PAGATE	RIMASTE DA PAGARE	TOTALI IMPEGNATI	IN +	IN -
		4	5 (7 - 4)	6 (4 - 7)	7 (4 + 5 - 6)	8	9 (10 - 8)	10 (8 + 9)	11 (10 - 7)	12 (7 - 10)
1.04.005	Voce economica 5 - Premi di assicurazione contro rischi, incendio, ed altri									
1.04.005.0001	Premi Assicurazione (incendio, furti...) ISP	8.500,00	0,00	0,00	8.500,00	4.605,42	0,00	4.605,42		3.894,58
138.2400	Premi Assicurazione (incendio, furto...) ISP									
	Totale C.S. 1	8.500,00	0,00	0,00	8.500,00	4.605,42	0,00	4.605,42		3.894,58
1.04.005.0002	Premi Assicurazione (incendio, furti...) URF									
28.2401	Premi Assicurazione URF	6.500,00	0,00	0,00	6.500,00	949,94	0,00	949,94		5.550,06
	Totale C.S. 2	6.500,00	0,00	0,00	6.500,00	949,94	0,00	949,94		5.550,06
	Totale V.E. 5	15.000,00	0,00	0,00	15.000,00	5.555,36	0,00	5.555,36		9.444,64
1.04.006	VOCE ECONOMICA 6 - Spese postali, telegrafiche, telefoniche, spedizioni, avvincoli, ecc.									
1.04.006.0001	Spese postali, teleg., telefoniche, spedizioni...ISP									
29.2400	Spese postali, teleg., telefon., telef./on. sped... ISP	6.833,13	6.000,00	0,00	12.833,13	9.275,78	2.819,85	12.095,63		737,50

RENDICONTO FINANZIARIO SPESE - ESERCIZIO 2003

Responsabile di Funzione: 1 IST. DIFESA DEL SUOLO - GESTIONE PIOPICCOLTURA 2400

Responsabile di Procedimento: 2 ISTITUTO SPERIMENTALE PER LA PIOPICCOLTURA 240

Parte B

CAPITOLO CODICE	GESTIONE DEI RESIDUI PASSIVI					GESTIONE DI CASSA				TOTALE DEI RESIDUI PASSIVI AL TERMINE DELL'ESERCIZIO 23 (9 + 15)	
	RESIDUI ALL'INIZIO DELL'ESERCIZIO 13	PAGATI 14	RIMASTI DA PAGARE 15 (16 - 14)	VARIAZIONI		PREVISIONI 19	PAGAMENTI 20	DIFFERENZE RISPETTO ALLE PREVISIONI			
				TOTALI 16 (14 + 15)	IN + 17 (16 - 13)			IN - 18 (13 - 16)	IN + 21 (20 - 19)		IN - 22 (19 - 20)
1.04.005											
1.04.005.0001											
138.2400	0,00	0,00	0,00	0,00	0,00	8.500,00	4.605,42	3.894,58	0,00		
I.C.S.1	0,00	0,00	0,00	0,00	0,00	8.500,00	4.605,42	3.894,58	0,00		
1.04.005.0002											
28.2401	0,00	0,00	0,00	0,00	0,00	6.500,00	949,94	5.550,06	0,00		
I.C.S.2	0,00	0,00	0,00	0,00	0,00	6.500,00	949,94	5.550,06	0,00		
I.V.E.5	0,00	0,00	0,00	0,00	0,00	15.000,00	5.555,36	9.444,64	0,00		
1.04.006											
1.04.006.0001											
29.2400	0,00	0,00	0,00	0,00	0,00	12.633,13	9.275,78	3.557,35	2.819,05		

RENDICONTO FINANZIARIO SPESE - ESERCIZIO 2003
 Responsabile di Funzione: 1 IST. DIFESA DEL SUOLO - GESTIONE PIOPICCOLTURA 2400

Responsabile di Procedimento: 2 ISTITUTO SPERIMENTALE PER LA PIOPICCOLTURA 240
 Parte A

CODICE	DESCRIZIONE	G E S T I O N E				C O M P E T E N Z A				
		P R E V I S I O N I		S O M M E I M P E G N A T E		D I F F E R E N Z E R I S P E T T O A L L E P R E V I S I O N I		IN -		
		INIZIALI	IN AUMENTO IN DIMINUZIONE	DEFINITIVE	PAGATE	RIMASTE DA PAGARE	TOTALI IMPEGNATI		IN +	
4	5 (7 - 4)	6 (4 - 7)	7 (4 + 5 - 6)	8	9 (10 - 8)	10 (8 + 9)	11 (10 - 7)	12 (7 - 10)		
	Totale C.S. 1	6.833,13	6.000,00	0,00	12.833,13	9.275,78	2.819,85	12.095,63		737,50
1.04.006.0002	Spese postali, teleg., telefoniche, spedizioni...URF									
30 2401	Spese postali, teleg., telef., sped ...URF	2.367,50	4.000,00	0,00	6.367,50	4.909,15	960,00	5.869,15		498,35
	Totale C.S. 2	2.367,50	4.000,00	0,00	6.367,50	4.909,15	960,00	5.869,15		498,35
1.04.006.0120	Spese postali, telegrafiche, telefoniche, spedizioni, svincoli, ecc. prog.studio interv. riquallif. aree gest.Parco Po									
259.2400	Spese postali, telegrafiche, telefoniche, spedizioni, svincoli, ecc. prog.studio interv. riquallif. aree gest.Parco Po	0,00	300,00	0,00	300,00	0,00	0,00	0,00		300,00
	Totale C.S. 120	0,00	300,00	0,00	300,00	0,00	0,00	0,00		300,00
1.04.006.0121	Spese postali, telegrafiche, telefoniche, spedizioni, svincoli, ecc. R.I.Selv.Italia mecc.abb.e all.ploppeto									
209.2400	Spese postali, telegrafiche, telefoniche, spedizioni, svincoli, ecc. R.I.Selv.Italia mecc.abb.e all.ploppeto	0,00	35,00	0,00	35,00	0,00	0,00	0,00		35,00
	Totale C.S. 121	0,00	35,00	0,00	35,00	0,00	0,00	0,00		35,00

RENDICONTO FINANZIARIO SPESE - ESERCIZIO 2003
 Responsabile di Funzione: 1 IST. DIFESA DEL SUOLO - GESTIONE PIOPPICOLTURA 2400

Parte B
 Responsabile di Procedimento: 2 ISTITUTO SPERIMENTALE PER LA PIOPPICOLTURA 240

CAPITOLO CODICE	GESTIONE DEI RESIDUI PASSIVI				GESTIONE DI CASSA				TOTALE DEI RESIDUI PASSIVI AL TERMINE DELL'ESERCIZIO		
	RESIDUI ALL'INIZIO DELL'ESERCIZIO	PAGATI	RIMASTI DA PAGARE	TOTALI	VARIAZIONI		PREVISIONI	PAGAMENTI		DIFFERENZE RISPETTO ALLE PREVISIONI	
					IN +	IN -				IN +	IN -
13	14	15 (16 - 14)	16 (14 + 15)	17 (16 - 13)	18 (13 - 16)	19	20	21 (20 - 19)	22 (19 - 20)	23 (9 + 15)	
I.C.S.1	0,00	0,00	0,00	0,00	0,00	17.833,11	9.275,78	3.537,15		2.819,85	
1.04.006.0002											
30.2401	0,00	0,00	0,00	0,00	0,00	6.367,50	4.909,15	1.458,35		960,00	
I.C.S.2	0,00	0,00	0,00	0,00	0,00	6.367,50	4.909,15	1.458,35		960,00	
1.04.006.0120											
259.2400	0,00	0,00	0,00	0,00	0,00	300,00	0,00	300,00		0,00	
I.C.S.120	0,00	0,00	0,00	0,00	0,00	300,00	0,00	300,00		0,00	
1.04.006.0121											
209.2400	0,00	0,00	0,00	0,00	0,00	35,00	0,00	35,00		0,00	
I.C.S.121	0,00	0,00	0,00	0,00	0,00	35,00	0,00	35,00		0,00	

RENDICONTO FINANZIARIO SPESE - ESERCIZIO 2003
 Responsabile di Funzione: 1 IST. DIFESA DEL SUOLO - GESTIONE PIOPICOLTURA 2400

Responsabile di Procedimento: 2 ISTITUTO SPERIMENTALE PER LA PIOPICOLTURA 240

Parte A

CODICE	DESCRIZIONE	G E S T I O N E				D I				C O M P E T E N Z A	
		INIZIALI	P R E V I S I O N I		DEFINITIVE	PAGATE	RIMASTE DA PAGARE	TOTALI IMPEGNATI	D I F F E R E N Z E R I S P E T T O A L L E P R E V I S I O N I		
			IN AUMENTO	IN DIMINUZIONE					IN +	IN -	
		4	5 (7 - 4)	6 (4 - 7)	7 (4 + 5 - 6)	8	9 (10 - 8)	10 (8 + 9)	11 (10 - 7)	12 (7 - 10)	
1.04.006.0122	Spese postali, telegrafiche, telefoniche, spedizioni, svincoli, ecc. RI.Selv.Italia mont.arboric.da legno										
214.2400	Spese postali, telegrafiche, telefoniche, spedizioni, svincoli, ecc. RI.Selv.Italia mont.arboric.da legno	0,00	600,00	0,00	600,00	0,00	0,00	0,00		600,00	
	Totale C.S. 122	0,00	600,00	0,00	600,00	0,00	0,00	0,00		600,00	
1.04.006.0123	Spese postali, telegrafiche, telefoniche, spedizioni, svincoli, ecc. RI.Selv.Italia prod.specie pino e Salice										
222.2400	Spese postali, telegrafiche, telefoniche, spedizioni, svincoli, ecc. RI.Selv.Italia prod.specie pino e Salice	0,00	600,00	0,00	600,00	0,00	0,00	0,00		600,00	
	Totale C.S. 123	0,00	600,00	0,00	600,00	0,00	0,00	0,00		600,00	
1.04.006.0124	Spese postali, telegrafiche, telefoniche, spedizioni, svincoli, ecc. RI.Selv.Italia meccanizz.imp. pino e Salice										
229.2400	Spese postali, telegrafiche, telefoniche, spedizioni, svincoli, ecc. RI.Selv.Italia meccanizz.imp. pino e Salice	0,00	200,00	0,00	200,00	0,00	0,00	0,00		200,00	
	Totale C.S. 124	0,00	200,00	0,00	200,00	0,00	0,00	0,00		200,00	

RENDICONTO FINANZIARIO SPESE - ESERCIZIO 2003

Responsabile di Funzione: 1 IST. DIFESA DEL SUOLO - GESTIONE PIOPICCOLTURA 2400

Parte A

Responsabile di Procedimento: 2 ISTITUTO SPERIMENTALE PER LA PIOPICCOLTURA 240

CODICE	DESCRIZIONE	C A P I T O L O									
		G E S T I O N E					C O M P E T E N Z A				
		INIZIALI	P R E V I S I O N I		D E F I N I T I V E		S O M M E I M P E G N A T E		D I F F E R E N Z E R I S P E T T O A L L E P R E V I S I O N I		
4	IN AUMENTO	IN DIMINUIZIONE	7 (4+5-6)	8	9 (10-8)	TOTALI IMPEGNATI	IN +	IN -			
		5 (7-4)	6 (4-7)			10 (8+9)	11 (10-7)	12 (7-10)			
1.04.006.0125	Spese postali, telegrafiche, telefoniche, spedizioni, svincoli, ecc. RI.Selv.Italia sist.identificazione pioppo	0,00	600,00	0,00	600,00	0,00	0,00	0,00	600,00		
235.2400	Spese postali, telegrafiche, telefoniche, spedizioni, svincoli, ecc. RI.Selv.Italia sist.identif. clona poppo	0,00	0,00	0,00	0,00	0,00	0,00	0,00	0,00		
	Totale C.S. 125	0,00	600,00	0,00	600,00	0,00	0,00	0,00	600,00		
1.04.006.0126	Spese postali, telegrafiche, telefoniche, spedizioni, svincoli, ecc. RI.Selv.Italia produtt. specie robinia ed eucalitto	0,00	1.050,00	0,00	1.050,00	0,00	0,00	0,00	1.050,00		
243.2401	Spese postali, telegrafiche, telefoniche, spedizioni, svincoli, ecc. RI.Selv.Italia produtt. specie robinia ed eucalitto	0,00	0,00	0,00	0,00	0,00	0,00	0,00	0,00		
	Totale C.S. 126	0,00	1.050,00	0,00	1.050,00	0,00	0,00	0,00	1.050,00		
1.04.006.0127	Spese postali, telegrafiche, telefoniche, spedizioni, svincoli, ecc. RI.Selv.Italia valutaz.selez.cillegi e noce	0,00	300,00	0,00	300,00	0,00	0,00	0,00	300,00		
251.2401	Spese postali, telegrafiche, telefoniche, spedizioni, svincoli, ecc. RI.Selv.Italia valutaz.selez.cillegi e noce	0,00	0,00	0,00	0,00	0,00	0,00	0,00	0,00		
	Totale C.S. 127	0,00	300,00	0,00	300,00	0,00	0,00	0,00	300,00		

RENDICONTO FINANZIARIO SPESE - ESERCIZIO 2003
 Responsabile di Funzione: 1 IST. DIFESA DEL SUOLO - GESTIONE PIOPICOLTURA 2400

 Parte A
 Responsabile di Procedimento: 2 ISTITUTO SPERIMENTALE PER LA PIOPICOLTURA 240

CAPITOLO	DESCRIZIONE	GESTIONE				DI				COMPETENZA	
		INIZIALI	VARIAZIONI		DEFINITIVE	PAGATE	RIMASTE	TOTALI	DIFFERENZE		
			IN AUMENTO	IN DIMINUZIONE					RISPETTO ALLE PREVISIONI	IN +	
CODICE		4	5 (7-4)	6 (4-7)	7 (4+5-6)	8	9 (10-8)	10 (8+9)	11 (10-7)	12 (7-10)	
1.04.006.0130	Spese postali, telegrafiche, telefoniche, spedizioni, svincoli, ecc. progetto PGM Regione Lombardia	0,00	1.200,00	0,00	1.200,00	0,00	0,00	0,00			1.200,00
270.2400	Spese postali, telegrafiche, telefoniche, spedizioni, svincoli, ecc. progetto PGM Regione Lombardia	0,00	1.200,00	0,00	1.200,00	0,00	0,00	0,00			1.200,00
	Totale C.S. 130	0,00	1.200,00	0,00	1.200,00	0,00	0,00	0,00			1.200,00
1.04.006.0131	Spese postali, telegrafiche, spedizioni, svincoli, ecc. prog. Piopmic Reg. Piemonte per pioppicoltura a minor intensita' culturale	0,00	300,00	0,00	300,00	0,00	0,00	0,00			300,00
279.2400	Spese postali, telegrafiche, spedizioni, svincoli, ecc. prog. Piopmic Reg. Piemonte per pioppicoltura a minor intensita' culturale	0,00	300,00	0,00	300,00	0,00	0,00	0,00			300,00
	Totale C.S. 131	0,00	300,00	0,00	300,00	0,00	0,00	0,00			300,00
1.04.006.0132	Spese postali, telegrafiche, telefoniche, spedizioni, svincoli, ecc. prog. monitoraggio fitosan.dif. Imp. arboricoltura da legno Reg. Piemonte	0,00	1.000,00	0,00	1.000,00	0,00	0,00	0,00			1.000,00
287.2400	Spese postali, telegrafiche, telefoniche, spedizioni, svincoli, ecc. prog. monitoraggio fitosan.dif. arboricoltura da legno Reg. Piemonte	0,00	1.000,00	0,00	1.000,00	0,00	0,00	0,00			1.000,00

RENDICONTO FINANZIARIO SPESE - ESERCIZIO 2003
 Responsabile di Funzione: 1 IST. DIFESA DEL SUOLO - GESTIONE PIOPICCOLTURA 2400

 Parte A
 Responsabile di Procedimento: 2 ISTITUTO SPERIMENTALE PER LA PIOPICCOLTURA 240

CODICE	DESCRIZIONE	G E S T I O N E						D I				C O M P E T E N Z A			
		I N I Z I A L I		V A R I A Z I O N I		D E F I N I T I V E		P A G A T E		R I M A S T E		T O T A L I		D I F F E R E N Z E	
		4	5 (7 - 4)	6 (4 - 7)	7 (4 + 5 - 6)	8	9 (10 - 8)	10 (8 + 9)	11 (10 - 7)	12 (7 - 10)					
		0,00	1.000,00	0,00	1.000,00	0,00	1.000,00	0,00	0,00	0,00	1.000,00			1.000,00	
	Totale C.S. 132														
		9.200,63	16.185,00	0,00	25.385,63	14.184,93	3.779,85	17.964,78			7.420,95				
	Totale V.E. 6														
1.04.007	Voce economica 7 - Spese per acquisto pubblicazioni freq.consult.														
1.04.007.0000	Voce economica 7 - Spese per acquisto pubblicazioni freq.consult.	1.100,00	100,00	0,00	1.200,00	1.139,86	0,00	1.139,86	0,00	0,00	1.139,86	60,14		60,14	
31.2400	Spese per acquisto pubblicazioni freq.consult.														
	Totale C.S. 0	1.100,00	100,00	0,00	1.200,00	1.139,86	0,00	1.139,86	0,00	0,00	1.139,86	60,14		60,14	
	Totale V.E. 7	1.100,00	100,00	0,00	1.200,00	1.139,86	0,00	1.139,86	0,00	0,00	1.139,86	60,14		60,14	
1.04.008	Voce economica 8 - Spese per stampa annali, monografie, bollett, estr.														
1.04.008.0000	Voce economica 8 - Spese per stampa annali, monografie, bollett, estr.	1.150,00	0,00	0,00	1.150,00	0,00	572,00	572,00	0,00	0,00	572,00	578,00		578,00	
32.2400	Spese per stampa annali, monografie, bollett, estrat.														
	Totale C.S. 0	1.150,00	0,00	0,00	1.150,00	0,00	572,00	572,00	0,00	0,00	572,00	578,00		578,00	

RENDICONTO FINANZIARIO SPESE - ESERCIZIO 2003
 Responsabile di Funzione: 1 IST. DIFESA DEL SUOLO - GESTIONE PIOPICCOLTURA 2400

 Parte B
 Responsabile di Procedimento: 2 ISTITUTO SPERIMENTALE PER LA PIOPICCOLTURA 240

CAPITOLO CODICE	GESTIONE DEI RESIDUI PASSIVI				GESTIONE DI CASSA				TOTALE DEI RESIDUI PASSIVI AL TERMINE DELL'ESERCIZIO		
	RESIDUI ALL'INIZIO DELL'ESERCIZIO	PAGATI	RIMASTI DA PAGARE	TOTALI	VARIAZIONI		PREVISIONI	DIFFERENZE RISPETTO ALLE PREVISIONI			
					IN +	IN -		IN +		IN -	
	13	14	15 (16 - 14)	16 (14 + 15)	17 (16 - 13)	18 (13 - 16)	19	20	21 (20 - 19)	22 (19 - 20)	23 (9 + 15)
I.C.S. 132	0,00	0,00	0,00	0,00	0,00	0,00	1.000,00	0,00	1.000,00	0,00	0,00
I.V.E.A.	0,00	0,00	0,00	0,00	0,00	0,00	25.185,63	14.184,91	11.200,70	1.272,85	
1.04.007											
1.04.007.0000											
31.2400	42,29	16,58	24,00	40,58	0,00	-1,71	1.242,29	1.156,44	85,85	24,00	
I.C.S. 0	42,29	16,58	24,00	40,58	0,00	-1,71	1.242,29	1.156,44	85,85	24,00	
I.V.E. 7	42,29	16,58	24,00	40,58	0,00	-1,71	1.242,29	1.156,44	85,85	24,00	
1.04.008											
1.04.008.0000											
32.2400	0,00	0,00	0,00	0,00	0,00	0,00	1.150,00	0,00	1.150,00	572,00	
I.C.S. 0	0,00	0,00	0,00	0,00	0,00	0,00	1.150,00	0,00	1.150,00	572,00	

RENDICONTO FINANZIARIO SPESE - ESERCIZIO 2003
 Responsabile di Funzione: 1 IST. DIFESA DEL SUOLO - GESTIONE PIOPPICOLTURA 2400

 Parte A
 Responsabile di Procedimento: 2 ISTITUTO SPERIMENTALE PER LA PIOPPICOLTURA 240

CODICE	DESCRIZIONE	G E S T I O N E				C O M P E T E N Z A			
		P R E V I S I O N I		D I F F E R E N Z E		S O M M E I M P E G N A T E		R I S P E T T O A L L E P R E V I S I O N I	
		INIZIALI	IN AUMENTO IN DIMINUIZIONE	DEFINITIVE	PAGATE	RIMASTE DA PAGARE	TOTALI IMPEGNATI	IN +	IN -
4	5 (7-4)	6 (4-7)	7 (4+5-6)	8	9 (10-8)	10 (8+9)	11 (10-7)	12 (7-10)	
1.04.008.0132	Spese per stampa annali, monografie, bollettini, estratti, ecc. prog.monitoraggio fitosan.dif.imp.arboricoltura da legno Reg. Piemonte	0,00	2.136,00	0,00	2.136,00	0,00	2.136,00	0,00	
281 2400	Spese per stampa annali, monografie, bollettini, estratti, ecc. prog.monitoraggio fitosan.dif.imp.arboricoltura da legno Reg. Piemonte	0,00	2.136,00	0,00	2.136,00	0,00	2.136,00	0,00	
	Totale C.S. 132	0,00	2.136,00	0,00	2.136,00	0,00	2.136,00	0,00	
	Totale V.E. 8	1.150,00	2.136,00	0,00	3.286,00	0,00	2.708,00		578,00
1.04.009	VOCE ECONOMICA 9 - Spese per l'acquisto di materiale di consumo economato								
1.04.009.0001	Spese per acquisto materiale cons. economato ISP	5.625,42	0,00	0,00	5.625,42	5.625,42	0,00	0,00	
33 2400	Spese per acquisto materiale cons. economato ISP	5.625,42	0,00	0,00	5.625,42	5.625,42	0,00	0,00	
	Totale C.S. 1	5.625,42	0,00	0,00	5.625,42	5.625,42	0,00	0,00	
1.04.009.0002	Spese per acquisto materiale cons. economato URF								
34 2401	Spese per acquisto materiale cons. economato URF	1.175,00	800,00	0,00	1.975,00	1.735,77	214,97		24,26

RENDICONTO FINANZIARIO SPESE - ESERCIZIO 2003

Responsabile di Funzione: 1 IST. DIFESA DEL SUOLO - GESTIONE PIOPPICOLTURA 2400

Parte B

Responsabile di Procedimento: 2 ISTITUTO SPERIMENTALE PER LA PIOPPICOLTURA 240

CAPITOLO CODICE	GESTIONE DEI RESIDUI PASSIVI				GESTIONE DI CASSA				TOTALE DEI RESIDUI PASSIVI AL TERMINE DELL'ESERCIZIO		
	RESIDUI ALL'INIZIO DELL'ESERCIZIO	PAGATI	RIMASTI DA PAGARE	TOTALI	VARIAZIONI		PREVISIONI	PAGAMENTI		DIFFERENZE RISPETTO ALLE PREVISIONI	
					IN +	IN -				IN +	IN -
13	14	15 (16 - 14)	16 (14 + 15)	17 (16 - 13)	18 (13 - 16)	19	20	21 (20 - 19)	22 (19 - 20)	23 (19 + 15)	
1.04.008.0132											
281.2400	0,00	0,00	0,00	0,00	0,00	2.136,00	0,00	2.136,00	2.136,00	2.136,00	
I.C.S. 132	0,00	0,00	0,00	0,00	0,00	2.136,00	0,00	2.136,00	2.136,00	2.136,00	
T.I.V.E. 8	0,00	0,00	0,00	0,00	0,00	3.286,00	0,00	3.286,00	3.286,00	3.286,00	
1.04.009											
1.04.009.0001											
33.2400	1.119,52	1.086,37	33,15	1.119,52	0,00	6.744,94	6.711,79	33,15	33,15	33,15	
I.C.S. 1	1.119,52	1.086,37	33,15	1.119,52	0,00	6.744,94	6.711,79	33,15	33,15	33,15	
1.04.009.0002											
34.2401	19,63	0,00	19,63	19,63	0,00	1.994,63	1.735,77	258,86	258,86	234,60	

RENDICONTO FINANZIARIO SPESE - ESERCIZIO 2003

Responsabile di Funzione: 1 IST. DIFESA DEL SUOLO - GESTIONE PIOPICCOLTURA 2400

Responsabile di Procedimento: 2 ISTITUTO SPERIMENTALE PER LA PIOPICCOLTURA 240

Parte B

CAPITOLO CODICE	GESTIONE DEI RESIDUI PASSIVI			GESTIONE DI CASSA			TOTALE DEI RESIDUI PASSIVI AL TERMINE DELL'ESERCIZIO	
	RESIDUI ALL'INIZIO DELL'ESERCIZIO	PAGATI	RIMASTI DA PAGARE	TOTALI	VARIAZIONI	DIFFERENZE RISPETTO ALLE PREVISIONI		
	13	14	15 (16 - 14)	16 (14 + 15)	IN + 17 (16 - 13)	IN - 18 (13 - 16)	23 (9 + 15)	
					19	20	21 (20 - 19)	
					IN +	IN -	22 (19 - 20)	
I.C.S.2	19,61	0,00	19,63	19,63	0,00	1.235,72	258,86	234,60
1.04.009.0120								
255 2400	0,00	0,00	0,00	0,00	0,00	28,86	771,14	300,00
I.C.S.120	0,00	0,00	0,00	0,00	0,00	28,86	771,14	300,00
1.04.009.0122								
215 2400	0,00	0,00	0,00	0,00	0,00	0,00	483,60	276,86
I.C.S.122	0,00	0,00	0,00	0,00	0,00	0,00	483,60	276,86
1.04.009.0123								
223.2400	0,00	0,00	0,00	0,00	0,00	25,80	313,28	0,00

RENDICONTO FINANZIARIO SPESE - ESERCIZIO 2003
 Responsabile di Funzione: 1 IST. DIFESA DEL SUOLO - GESTIONE PIOPPICOLTURA 2400

 Parte A
 Responsabile di Procedimento: 2 ISTITUTO SPERIMENTALE PER LA PIOPPICOLTURA 240

CODICE	DESCRIZIONE	G E S T I O N E				C O M P E T E N Z A				
		P R E V I S I O N I		D E F I N I T I V E	P A G A T E	R I M A S T E	T O T A L I	D I F F E R E N Z E		
		INIZIALI	IN DIMINUIZIONE					DA PAGARE	IMPEGNATI	RISPETTO ALLE PREVISIONI
		4	5 (7 - 4)	6 (4 - 7)	7 (4 + 5 - 6)	8	9 (10 - 8)	10 (8 + 9)	11 (10 - 7)	12 (7 - 10)
	Totale C.S. 123	0,00	339,08	0,00	339,08	25,80	0,00	25,80		313,28
1.04.009.0124	Spese per l'acquisto materiale di consumo economato RI.Selv.Italia meccanizz.imp. pioppo e Salice									
230 2400	Spese per l'acquisto materiale di consumo economato RI.Selv.Italia meccanizz.imp. pioppo e Salice	0,00	50,00	0,00	50,00	0,00	0,00	0,00		50,00
	Totale C.S. 124	0,00	50,00	0,00	50,00	0,00	0,00	0,00		50,00
1.04.009.0125	Spese per l'acquisto materiale di consumo economato RI.Selv.Italia sist.identif.clone pioppo									
236 2400	Spese per l'acquisto materiale di consumo economato RI.Selv.Italia sist.identif.clone pioppo	0,00	500,00	0,00	500,00	7,00	0,00	7,00		493,00
	Totale C.S. 125	0,00	500,00	0,00	500,00	7,00	0,00	7,00		493,00
1.04.009.0126	Spese per l'acquisto materiale di consumo economato RI.Selv.Italia produtt. Specie robinia ed eucalitto									
244 2401	Spese per l'acquisto materiale di consumo economato RI.Selv.Italia produtt. specie robinia ed eucalitto	0,00	765,00	0,00	765,00	50,69	0,00	50,69		714,31

RENDICONTO FINANZIARIO SPESE - ESERCIZIO 2003

Responsabile di Funzione: 1 IST. DIFESA DEL SUOLO - GESTIONE PIOPPICOLTURA 2400

Parte B

Responsabile di Procedimento: 2 ISTITUTO SPERIMENTALE PER LA PIOPPICOLTURA 240

CAPITOLO CODICE	G E S T I O N E D E I R E S I D U I P A S S I V I				G E S T I O N E D I C A S S A				TOTALE DEI RESIDUI PASSIVI AL TERMINE DELL'ESERCIZIO	
	RESIDUI ALL'INIZIO DELL'ESERCIZIO	PAGATI	RIMASTI DA PAGARE	TOTALI	VARIAZIONI		PREVISIONI	PAGAMENTI		DIFFERENZE RISPETTO ALLE PREVISIONI
					IN +	IN -				
13	14	15 (16 - 14)	16 (14 + 15)	17 (16 - 13)	18 (13 - 16)	19	20	21 (20 - 19)	22 (19 - 20)	23 (9 + 15)
I.C.S. 121	0,00	0,00	0,00	0,00	0,00	0,00	25,60	113,28	0,00	0,00
1.04.009.0124										
230.2400	0,00	0,00	0,00	0,00	0,00	50,00	0,00	50,00	0,00	0,00
I.C.S. 124	0,00	0,00	0,00	0,00	0,00	50,00	0,00	50,00	0,00	0,00
1.04.009.0125										
236.2400	0,00	0,00	0,00	0,00	0,00	500,00	7,00	493,00	0,00	0,00
I.C.S. 124	0,00	0,00	0,00	0,00	0,00	500,00	7,00	493,00	0,00	0,00
1.04.009.0126										
244.2401	0,00	0,00	0,00	0,00	0,00	765,00	50,69	714,31	0,00	0,00

RENDICONTO FINANZIARIO SPESE - ESERCIZIO 2003
 Responsabile di Funzione: 1 IST. DIFESA DEL SUOLO - GESTIONE PIOPPICOLTURA 2400

Responsabile di Procedimento: 2 ISTITUTO SPERIMENTALE PER LA PIOPPICOLTURA 240

Parte A

CODICE	DESCRIZIONE	G E S T I O N E				C O M P E T E N Z A				
		P R E V I S I O N I		S O M M E I M P E G N A T E		D I F F E R E N Z E R I S P E T T O A L L E P R E V I S I O N I		IN -	IN -	
		INIZIALI	VARIAZIONI IN DIMINUZIONE	DEFINITIVE	PAGATE	RIMASTE DA PAGARE	TOTALI IMPEGNATI			IN +
4	5 (7 - 4)	6 (4 - 7)	7 (4 + 5 - 6)	8	9 (10 - 8)	10 (8 + 9)	11 (10 - 7)	12 (7 - 10)		
282.2400	Spese per l'acquisto materiale di consumo economato prog monitoraggio fitosan.dif.imp. arboricoltura da legno Reg.Piemonte	0,00	1.264,00	0,00	1.264,00	0,00	157,40	157,40		1.106,60
	Totale C.S. 132	0,00	1.264,00	0,00	1.264,00	0,00	157,40	157,40		1.106,60
1.04.009.0133	Spese per l'acquisto materiale di consumo economato prog.Panacea agric.non allim.colt.energ.altern. Regione Lazio									
289.2400	Spese per l'acquisto materiale di consumo economato prog.Panacea agric.non allim.colt.energ.altern. Regione Lazio	0,00	1.000,00	0,00	1.000,00	0,00	0,00	0,00		1.000,00
	Totale C.S. 133	0,00	1.000,00	0,00	1.000,00	0,00	0,00	0,00		1.000,00
	Totale V.E. 9	6.800,42	7.101,66	0,00	13.902,10	7.473,54	1.149,23	8.622,77		5.279,33
1.04.010	VOCE ECONOMICA 10 - Spese per l'acquisto di materiale di consumo di carattere tecnico									
1.04.010.0001	Spese per acquisto materiale cons. tecnico ISP									
35.2400	Spese per acquisto materiale cons tecnico ISP	3.500,00	100,00	0,00	3.600,00	3.293,21	55,00	3.348,21		251,79

RENDICONTO FINANZIARIO SPESE - ESERCIZIO 2003
 Responsabile di Funzione: 1 IST. DIFESA DEL SUOLO - GESTIONE PIOPICCOLTURA 2400

 Parte B
 Responsabile di Procedimento: 2 ISTITUTO SPERIMENTALE PER LA PIOPICCOLTURA 240

CAPITOLO CODICE	GESTIONE DEI RESIDUI PASSIVI				GESTIONE DI CASSA				TOTALE DEI RESIDUI PASSIVI AL TERMINE DELL'ESERCIZIO		
	RESIDUI ALL'INIZIO DELL'ESERCIZIO	PAGATI	RIMASTI DA PAGARE	TOTALI	VARIAZIONI		PREVISIONI	PAGAMENTI		DIFFERENZE RISPETTO ALLE PREVISIONI	
					IN +	IN -				IN +	IN -
13	14	15 (16 - 14)	16 (14 + 15)	17 (16 - 13)	18 (13 - 16)	19	20	21 (20 - 19)	22 (19 - 20)	23 (9 + 15)	
282 2400	0,00	0,00	0,00	0,00	0,00	1.264,00	0,00	1.264,00	157,40		
I.C.S.132	0,00	0,00	0,00	0,00	0,00	1.264,00	0,00	1.264,00	157,40		
1.04.009.0133											
289 2400	0,00	0,00	0,00	0,00	0,00	1.000,00	0,00	1.000,00	0,00		
I.C.S.133	0,00	0,00	0,00	0,00	0,00	1.000,00	0,00	1.000,00	0,00		
I.V.E.9	1.139,15	1.086,37	52,78	1.139,15	0,00	15.041,25	0.559,91	6.481,34	1.202,01		
1.04.010											
1.04.010.0001											
35.2400	0,00	0,00	0,00	0,00	0,00	3.600,00	3.293,21	306,79	55,00		

RENDICONTO FINANZIARIO SPESE - ESERCIZIO 2003
 Responsabile di Funzione: 1 IST. DIFESA DEL SUOLO - GESTIONE PIOPICCOLTURA 2400

Responsabile di Procedimento: 2 ISTITUTO SPERIMENTALE PER LA PIOPICCOLTURA 240 **Parte A**

CODICE	DESCRIZIONE	CAPITOLO				GESTIONE				DI				COMPETENZA			
		INIZIALI		VARIAZIONI		DEFINITIVE	PAGATE	RIMASTE	TOTALI	DIFFERENZE		RISPETTO ALLE		PREVISIONI			
		4	5 (7 - 4)	6 (4 - 7)	7 (4 + 5 - 6)					8	9 (10 - 8)	10 (8 + 9)	11 (10 - 7)	12 (7 - 10)			
	Totale C.S. 1	3.500,00	100,00	0,00	3.500,00	3.293,21	55,00	3.348,21				251,79					
1.04.010.0002	Spese per acquisto materiale cons. tecnico URF																
36.2401	Spese per acquisto materiale cons. tecnico URF	500,00	0,00	0,00	500,00	283,23	0,00	283,23				216,77					
	Totale C.S. 2	500,00	0,00	0,00	500,00	283,23	0,00	283,23				216,77					
1.04.010.0003	Spese per acquisto materiale di consumo di carattere tecnico progetto KNOX																
180.2400	Spese per acquisto materiale di consumo di carattere tecnico progetto KNOX	1.000,00	0,00	0,00	1.000,00	34,50	554,40	588,90				411,10					
	Totale C.S. 3	1.000,00	0,00	0,00	1.000,00	34,50	554,40	588,90				411,10					
1.04.010.0004	Spese per acquisto materiale di consumo di carattere tecnico progetto CROSS																
181.2400	Spese per acquisto materiale di consumo di carattere tecnico progetto CROSS	225,00	0,00	0,00	225,00	0,00	0,00	0,00				225,00					
	Totale C.S. 4	225,00	0,00	0,00	225,00	0,00	0,00	0,00				225,00					

RENDICONTO FINANZIARIO SPESE - ESERCIZIO 2003
 Responsabile di Funzione: 1 IST. DIFESA DEL SUOLO - GESTIONE PIOPICCOLTURA 2400

Responsabile di Procedimento: 2 ISTITUTO SPERIMENTALE PER LA PIOPICCOLTURA 240
 Parte B

CAPITOLO CODICE	GESTIONE DEI RESIDUI PASSIVI				GESTIONE DI CASSA				TOTALE DEI RESIDUI PASSIVI AL TERMINE DELL'ESERCIZIO		
	RESIDUI ALL'INIZIO DELL'ESERCIZIO	PAGATI	RIMASTI DA PAGARE	TOTALI	VARIAZIONI		PREVISIONI	PAGAMENTI		DIFFERENZE RISPETTO ALLE PREVISIONI	
					IN +	IN -				IN +	IN -
13	14	15 (16 - 14)	16 (14 + 15)	17 (16 - 13)	18 (13 - 16)	19	20	21 (20 - 19)	22 (19 - 20)	23 (9 + 15)	
I.C.S.1	0,00	0,00	0,00	0,00	0,00	1.600,00	1.283,21		106,79	55,00	
1.04.010.0002											
36.2401	0,00	0,00	0,00	0,00	0,00	500,00	283,23		216,77	0,00	
I.C.S.2	0,00	0,00	0,00	0,00	0,00	500,00	283,23		216,77	0,00	
1.04.010.0003											
180.2400	0,00	0,00	0,00	0,00	0,00	1.000,00	34,50		965,50	554,40	
I.C.S.3	0,00	0,00	0,00	0,00	0,00	1.000,00	34,50		965,50	554,40	
1.04.010.0004											
181.2400	0,00	0,00	0,00	0,00	0,00	225,00	0,00		225,00	0,00	
I.C.S.4	0,00	0,00	0,00	0,00	0,00	225,00	0,00		225,00	0,00	

RENDICONTO FINANZIARIO SPESE - ESERCIZIO 2003
 Responsabile di Funzione: 1 IST. DIFESA DEL SUOLO - GESTIONE PIOPICCOLTURA 2400

 Parte B
 Responsabile di Procedimento: 2 ISTITUTO SPERIMENTALE PER LA PIOPICCOLTURA 240

CAPITOLO CODICE	G E S T I O N E D E I R E S I D U I P A S S I V I					G E S T I O N E D I C A S S A				TOTALE DEI RESIDUI PASSIVI AL TERMINE DELL'ESERCIZIO
	RESIDUI ALL'INIZIO DELL'ESERCIZIO	PAGATI	RIMASTI DA PAGARE	V A R I A Z I O N I		PREVISIONI	PAGAMENTI	D I F F E R E N Z E R I S P E T T O A L L E P R E V I S I O N I		
				IN +	IN -			IN +	IN -	
13	14	15 (16 - 14)	16 (14 + 15)	17 (16 - 13)	18 (13 - 16)	19	20	21 (20 - 19)	22 (19 - 20)	23 (9 + 15)
1.04.010.0005										
182.2400	0,00	0,00	0,00	0,00	0,00	2.000,00	561,48		1.438,52	592,54
I.C.S.5	0,00	0,00	0,00	0,00	0,00	2.000,00	561,48		1.438,52	592,54
1.04.010.0006										
183.2400	0,00	0,00	0,00	0,00	0,00	4.254,00	3.642,01		611,99	596,76
I.C.S.6	0,00	0,00	0,00	0,00	0,00	4.254,00	3.642,01		611,99	596,76
1.04.010.0007										
184.2400	0,00	0,00	0,00	0,00	0,00	200,00	0,00		200,00	180,00
I.C.S.7	0,00	0,00	0,00	0,00	0,00	200,00	0,00		200,00	180,00
1.04.010.0008										
185.2400	0,00	0,00	0,00	0,00	0,00	400,00	2,00		398,00	375,16

RENDICONTO FINANZIARIO SPESE - ESERCIZIO 2003
 Responsabile di Funzione: 1 IST. DIFESA DEL SUOLO - GESTIONE PIOPPICOLTURA 2400

 Parte A
 Responsabile di Procedimento: 2 ISTITUTO SPERIMENTALE PER LA PIOPPICOLTURA 240

CODICE	DESCRIZIONE	G E S T I O N E				D I				C O M P E T E N Z A		
		INIZIALI	V A R I A Z I O N I		DEFINITIVE	P A G A T E	R I M A S T E	T O T A L I	D I F F E R E N Z E			
			IN AUMENTO	IN DIMINUZIONE					7 (4 + 5 - 6)	8	9 (10 - 8)	10 (8 + 9)
	4	5 (7 - 4)	6 (4 - 7)	7 (4 + 5 - 6)	8	9 (10 - 8)	10 (8 + 9)	11 (10 - 7)	12 (7 - 10)			
	Totale C.S. 8	400,00	0,00	0,00	400,00	2,00	375,16	377,16			22,84	
1.04.010.0009	Spese per acquisto materiale di consumo di carattere tecnico progetto EPIDEMIO											
186.2400	Spese per acquisto materiale di consumo di carattere tecnico progetto EPIDEMIO	1.100,00	0,00	0,00	1.100,00	546,55	29,52	576,07			523,93	
	Totale C.S. 9	1.100,00	0,00	0,00	1.100,00	546,55	29,52	576,07			523,93	
1.04.010.0010	Spese per acquisto materiale di consumo di carattere tecnico progetto ERWINIA											
187.2400	Spese per acquisto materiale di consumo di carattere tecnico progetto ERWINIA	600,00	0,00	0,00	600,00	205,80	0,00	205,80			394,20	
	Totale C.S. 10	600,00	0,00	0,00	600,00	205,80	0,00	205,80			394,20	
1.04.010.0011	Spese per acquisto materiale di consumo di carattere tecnico progetto PLATYPUS											
188.2400	Spese per acquisto materiale di consumo di carattere tecnico progetto PLATYPUS	500,00	0,00	0,00	500,00	105,20	359,29	464,48			35,52	
	Totale C.S. 11	500,00	0,00	0,00	500,00	105,20	359,28	464,48			35,52	

RENDICONTO FINANZIARIO SPESE - ESERCIZIO 2003
 Responsabile di Funzione: 1 IST. DIFESA DEL SUOLO - GESTIONE PIOPICCOLTURA 2400

Responsabile di Procedimento: 2 ISTITUTO SPERIMENTALE PER LA PIOPICCOLTURA 240

Parte B

CAPITOLO CODICE	GESTIONE DEI RESIDUI PASSIVI				GESTIONE DI CASSA				TOTALE DEI RESIDUI PASSIVI AL TERMINE DELL'ESERCIZIO 23 (9 + 15)		
	RESIDUI ALL'INIZIO DELL'ESERCIZIO 13	PAGATI 14	RIMASTI DA PAGARE 15 (16 - 14)	TOTALI 16 (14 + 15)	VARIAZIONI		PREVISIONI 19	PAGAMENTI 20		DIFFERENZE RISPETTO ALLE PREVISIONI	
					IN + 17 (16 - 13)	IN - 18 (13 - 16)				IN + 21 (20 - 19)	IN - 22 (19 - 20)
I.C.S.A.	0,00	0,00	0,00	0,00	0,00	0,00	400,00	2,00	398,00	0,00	375,16
1.04.010.0009											
186.2400	0,00	0,00	0,00	0,00	0,00	0,00	1.100,00	546,55	553,45		29,52
I.C.S.B.	0,00	0,00	0,00	0,00	0,00	0,00	1.100,00	546,55	553,45		29,52
1.04.010.0010											
187.2400	0,00	0,00	0,00	0,00	0,00	0,00	600,00	205,80	394,20		0,00
I.C.S.10	0,00	0,00	0,00	0,00	0,00	0,00	600,00	205,80	394,20		0,00
1.04.010.0011											
188.2400	0,00	0,00	0,00	0,00	0,00	0,00	500,00	105,20	394,80		159,28
I.C.S.11	0,00	0,00	0,00	0,00	0,00	0,00	500,00	105,20	394,80		159,28

RENDICONTO FINANZIARIO SPESE - ESERCIZIO 2003
 Responsabile di Funzione: 1 IST. DIFESA DEL SUOLO - GESTIONE PIOPICCOLTURA 2400

 Parte A
 Responsabile di Procedimento: 2 ISTITUTO SPERIMENTALE PER LA PIOPICCOLTURA 240

CAPITOLO	DESCRIZIONE	GESTIONE				COMPETENZA				
		PREVISIONI		SOMME IMPEGNATE		DIFFERENZE RISPETTO ALLE PREVISIONI		TOTALI IMPEGNATI	IN +	IN -
		INIZIALI	IN AUMENTO IN DIMINUIZIONE	DEFINITIVE	PAGATE	RIMASTE DA PAGARE	IN +			
	4	5 (7-4)	6 (4-7)	7 (4+5-6)	8	9 (10-8)	10 (8+9)	11 (10-7)	12 (7-10)	
1.04.010.0012	Spese per acquisto materiale di consumo di carattere tecnico progetto NURSE		0,00							
189 2400	Spese per acquisto materiale di consumo di carattere tecnico progetto NURSE	4 500,00	0,00	0,00	4 500,00	132,00	4 132,00	4 132,00		368,00
	Totale C.S. 12	4 500,00	0,00	0,00	4 500,00	132,00	4 132,00	4 132,00		368,00
1.04.010.0013	Spese per acquisto materiale di consumo di carattere tecnico progetto POPCULT									
190 2400	Spese per acquisto materiale di consumo di carattere tecnico progetto POPCULT	380,00	0,00	0,00	380,00	0,00	0,00	0,00		380,00
	Totale C.S. 13	380,00	0,00	0,00	380,00	0,00	0,00	0,00		380,00
1.04.010.0014	Spese per acquisto materiale di consumo di carattere tecnico progetto ECOSPRAY									
191 2400	Spese per acquisto materiale di consumo di carattere tecnico progetto ECOSPRAY	1.000,00	0,00	0,00	1.000,00	0,00	949,20	949,20		50,80
	Totale C.S. 14	1.000,00	0,00	0,00	1.000,00	0,00	949,20	949,20		50,80
1.04.010.0015	Spese per acquisto materiale di consumo di carattere tecnico progetto POPMOD									
192 2400	Spese per acquisto materiale di consumo di carattere tecnico progetto POPMOD	700,00	0,00	0,00	700,00	0,00	0,00	0,00		700,00

RENDICONTO FINANZIARIO SPESE - ESERCIZIO 2003

Responsabile di Funzione: 1 IST. DIFESA DEL SUOLO - GESTIONE PIOPICCOLTURA 2400

Parte B

Responsabile di Procedimento: 2 ISTITUTO SPERIMENTALE PER LA PIOPICCOLTURA 240

CAPITOLO CODICE	GESTIONE DEI RESIDUI PASSIVI				GESTIONE DI CASSA				TOTALE DEI RESIDUI PASSIVI AL TERMINE DELL'ESERCIZIO 23 (9 + 15)	
	RESIDUI ALL'INIZIO DELL'ESERCIZIO	PAGATI	RIMASTI DA PAGARE	TOTALI	VARIAZIONI		DIFFERENZE RISPETTO ALLE PREVISIONI			
					IN +	IN -	IN +	IN -		
13	14	15 (16 - 14)	16 (14 + 15)	17 (16 - 13)	18 (13 - 16)	19	20	21 (20 - 19)	22 (19 - 20)	
1.04.010.0012										
189.2400	0,00	0,00	0,00	0,00	0,00	4.500,00	132,00		4.368,00	4.000,00
I.C.S. 12	0,00	0,00	0,00	0,00	0,00	4.500,00	132,00		4.368,00	4.000,00
1.04.010.0013										
190.2400	0,00	0,00	0,00	0,00	0,00	380,00	0,00		380,00	0,00
I.C.S. 13	0,00	0,00	0,00	0,00	0,00	380,00	0,00		380,00	0,00
1.04.010.0014										
191.2400	0,00	0,00	0,00	0,00	0,00	1.000,00	0,00		1.000,00	949,20
I.C.S. 14	0,00	0,00	0,00	0,00	0,00	1.000,00	0,00		1.000,00	949,20
1.04.010.0015										
192.2400	0,00	0,00	0,00	0,00	0,00	700,00	0,00		700,00	0,00

RENDICONTO FINANZIARIO SPESE - ESERCIZIO 2003
 Responsabile di Funzione: 1 IST. DIFESA DEL SUOLO - GESTIONE PIOPICCOLTURA 2400

Responsabile di Procedimento: 2 ISTITUTO SPERIMENTALE PER LA PIOPICCOLTURA 240 **Parte A**

CODICE	DESCRIZIONE	G E S T I O N E				D I			C O M P E T E N Z A		
		P R E V I S I O N I		DEFINITIVE	P A G A T E	R I M A S T E	T O T A L I	D I F F E R E N Z E			
		INIZIALI	VARIAZIONI					IN +	RISPETTO ALLE PREVISIONI		
		4	5 (7-4)	6 (4-7)	7 (4+5-6)	8	9 (10-8)	10 (8+9)	11 (10-7)	12 (7-10)	
	Totale C.S. 15	700,00	0,00	0,00	700,00	0,00	0,00	0,00		700,00	
1.04.010.0016	Spese per acquisto materiale di consumo di carattere tecnico progetto INCOP										
193.2400	Spese per acquisto materiale di consumo di carattere tecnico progetto INCOP	3.300,00	0,00	0,00	3.300,00	233,60	691,60	1.125,40		2.174,60	
	Totale C.S. 16	3.300,00	0,00	0,00	3.300,00	233,60	691,60	1.125,40		2.174,60	
1.04.010.0017	Spese per acquisto materiale di consumo di carattere tecnico progetto STINV										
194.2400	Spese per acquisto materiale di consumo di carattere tecnico progetto STINV	2.250,00	0,00	0,00	2.250,00	60,00	2.104,05	2.164,05		85,95	
	Totale C.S. 17	2.250,00	0,00	0,00	2.250,00	60,00	2.104,05	2.164,05		85,95	
1.04.010.0020	Spese per acquisto materiale di consumo di carattere tecnico progetto COMPENSATI										
204.2401	Spese per acquisto materiale di consumo di carattere tecnico progetto COMPENSATI	225,00	0,00	0,00	225,00	0,00	0,00	0,00		225,00	
	Totale C.S. 20	225,00	0,00	0,00	225,00	0,00	0,00	0,00		225,00	

RENDICONTO FINANZIARIO SPESE - ESERCIZIO 2003
 Responsabile di Funzione: 1 IST. DIFESA DEL SUOLO - GESTIONE PIOPICCOLTURA 2400

 Parte A
 Responsabile di Procedimento: 2 ISTITUTO SPERIMENTALE PER LA PIOPICCOLTURA 240

CODICE	DESCRIZIONE	G E S T I O N E					D I			C O M P E T E N Z A			
		P R E V I S I O N I		S O M M E I M P E G N A T E			D I F F E R E N Z E		R I S P E T T O A L L E				
		INIZIALI	IN AUMENTO	IN DIMINUIZIONE	DEFINITIVE	PAGATE	RIMASTE DA PAGARE	TOTALI IMPEGNATI	IN +	IN -	P R E V I S I O N I		
4	5 (7 - 4)	6 (4 - 7)	7 (4 + 5 - 6)	8	9 (10 - 8)	10 (8 + 9)	11 (10 - 7)	12 (7 - 10)					
	Totale C.S. 101	200,00	0,00	0,00	200,00	0,00	0,00	0,00			200,00		
1.04.010.0102	Spese per acquisto materiale di consumo di carattere tecnico progetto METEO												
198.2400	Spese per acquisto materiale di consumo di carattere tecnico progetto METEO	350,00	0,00	0,00	350,00	0,00	350,00	0,00			350,00	0,00	
	Totale C.S. 102	350,00	0,00	0,00	350,00	0,00	350,00	0,00			350,00	0,00	
1.04.010.0103	Spese per acquisto materiale di consumo di carattere tecnico progetto COLPOSA												
199.2400	Spese per acquisto materiale di consumo di carattere tecnico progetto COLPOSA	300,00	0,00	0,00	300,00	0,00	0,00	0,00			0,00	0,00	300,00
	Totale C.S. 103	300,00	0,00	0,00	300,00	0,00	0,00	0,00			0,00	0,00	300,00
1.04.010.0120	Spese per l'acquisto materiale di consumo di carattere tecnico prog.studio interv.riquilif. aree gest. Parco Po												
256.2400	Spese per l'acquisto materiale di consumo di carattere tecnico prog.studio interv.riquilif. aree gest. Parco Po	0,00	3.000,00	0,00	3.000,00	0,00	0,00	0,00			0,00	0,00	3.000,00
	Totale C.S. 120	0,00	3.000,00	0,00	3.000,00	0,00	0,00	0,00			0,00	0,00	3.000,00

RENDICONTO FINANZIARIO SPESE - ESERCIZIO 2003

Responsabile di Funzione: 1 IST. DIFESA DEL SUOLO - GESTIONE PIOPPICOLTURA 2400

Parte B

Responsabile di Procedimento: 2 ISTITUTO SPERIMENTALE PER LA PIOPPICOLTURA 240

CAPITOLO CODICE	G E S T I O N E D E I R E S I D U I P A S S I V I				G E S T I O N E D I C A S S A				TOTALE DEI RESIDUI PASSIVI AL TERMINE DELL'ESERCIZIO		
	RESIDUI ALL'INIZIO DELL'ESERCIZIO	PAGATI	RIMASTI DA PAGARE	TOTALI	VARIAZIONI		PREVISIONI	PAGAMENTI		DIFFERENZE RISPETTO ALLE PREVISIONI	
					IN +	IN -				IN +	IN -
13	14	15 (16 - 14)	16 (14 + 15)	17 (16 - 13)	18 (13 - 16)	19	20	21 (20 - 19)	22 (19 - 20)	23 (9 + 15)	
I.C.S. 101	0,00	0,00	0,00	0,00	0,00	0,00	200,00	0,00	200,00	0,00	
1.04.010.0102											
198 2400	0,00	0,00	0,00	0,00	0,00	350,00	0,00	0,00	350,00	150,00	
I.C.S. 102	0,00	0,00	0,00	0,00	0,00	350,00	0,00	0,00	350,00	150,00	
1.04.010.0103											
199 2400	0,00	0,00	0,00	0,00	0,00	300,00	0,00	0,00	300,00	0,00	
I.C.S. 103	0,00	0,00	0,00	0,00	0,00	300,00	0,00	0,00	300,00	0,00	
1.04.010.0120											
256 2400	0,00	0,00	0,00	0,00	0,00	3.000,00	0,00	0,00	3.000,00	0,00	
I.C.S. 120	0,00	0,00	0,00	0,00	0,00	3.000,00	0,00	0,00	3.000,00	0,00	

RENDICONTO FINANZIARIO SPESE - ESERCIZIO 2003
 Responsabile di Funzione: 1 IST. DIFESA DEL SUOLO - GESTIONE PIOPPICOLTURA 2400

Responsabile di Procedimento: 2 ISTITUTO SPERIMENTALE PER LA PIOPPICOLTURA 240

Parte A

CODICE	DESCRIZIONE	G E S T I O N E				D I				C O M P E T E N Z A		
		INIZIALI	P R E V I S I O N I		DEFINITIVE	P A G A T E	RIMASTE	TOTALI	D I F F E R E N Z E			
			IN AUMENTO	IN DIMINUZIONE					IN +	IN -		
		4	5 (7-4)	6 (4-7)	7 (4+5-6)	8	9 (10-8)	10 (8+9)	11 (10-7)	12 (7-10)		
1.04.010.0121	Spese per l'acquisto materiale di consumo di carattere tecnico Ri.Selv.Italia mecc.abb.e all.pioppeto	0,00	500,00	0,00	500,00	0,00	0,00	0,00				
207.2400	Spese per l'acquisto materiale di consumo di carattere tecnico Ri.Selv.Italia mecc abb e all.pioppeto	0,00	500,00	0,00	500,00	0,00	0,00	0,00			500,00	
	Totale C.S. 121	0,00	500,00	0,00	500,00	0,00	0,00	0,00			500,00	
1.04.010.0122	Spese per l'acquisto materiale di consumo di carattere tecnico Ri.Selv.Italia monit.arboric.da legno	0,00	10.000,00	0,00	10.000,00	0,00	0,00	0,00			10.000,00	
211.2400	Spese per l'acquisto materiale di consumo di carattere tecnico Ri.Selv.Italia monit.arboric da legno	0,00	10.000,00	0,00	10.000,00	0,00	0,00	0,00			10.000,00	
	Totale C.S. 122	0,00	10.000,00	0,00	10.000,00	0,00	0,00	0,00			10.000,00	
1.04.010.0123	Spese per l'acquisto materiale di consumo di carattere tecnico Ri.Selv.Italia prod.specie pioppo e Salice	0,00	4.000,00	0,00	4.000,00	0,00	0,00	0,00			4.000,00	
219.2400	Spese per l'acquisto materiale di consumo di carattere tecnico Ri.Selv.Italia prod.specie pioppo e Salice	0,00	4.000,00	0,00	4.000,00	0,00	0,00	0,00			4.000,00	

RENDICONTO FINANZIARIO SPESE - ESERCIZIO 2003

Responsabile di Funzione: 1 IST. DIFESA DEL SUOLO - GESTIONE PIOPPICOLTURA 2400

Responsabile di Procedimento: 2 ISTITUTO SPERIMENTALE PER LA PIOPPICOLTURA 240
Parte A

CODICE	DESCRIZIONE	CAPITOLO				GESTIONE				DI				COMPETENZA			
		INIZIALI		PREVISIONI		DEFINITIVE		SOMME IMPEGNATE		RIMASTE		DIFERENZE		RISPETTO ALLE			
		4	5 (7-4)	6 (4-7)	7 (4+5-6)	8	9 (10-8)	10 (8+9)	11 (10-7)	12 (7-10)							
240 2401	Spese per l'acquisto materiale di consumo di carattere tecnico Ri.Selv. Italia product. Specie robinia ed eucalipto	0,00	4.000,00	0,00	4.000,00	0,00	0,00	0,00	0,00	0,00	0,00	0,00	0,00	0,00	4.000,00		
Totale C.S. 126		0,00	4.000,00	0,00	4.000,00	0,00	0,00	0,00	0,00	0,00	0,00	0,00	0,00	0,00	4.000,00		
1.04.010.0127	Spese per l'acquisto materiale di consumo di carattere tecnico Ri.Selv. Italia valutaz.selez.cillegi e noce	0,00	11.192,79	0,00	11.192,79	0,00	0,00	0,00	0,00	0,00	0,00	0,00	0,00	0,00	11.192,79		
248 2401	Spese per l'acquisto materiale di consumo di carattere tecnico Ri.Selv. Italia valutaz.selez.cillegi e noce	0,00	11.192,79	0,00	11.192,79	0,00	0,00	0,00	0,00	0,00	0,00	0,00	0,00	0,00	11.192,79		
Totale C.S. 127		0,00	11.192,79	0,00	11.192,79	0,00	0,00	0,00	0,00	0,00	0,00	0,00	0,00	0,00	11.192,79		
1.04.010.0130	Spese per l'acquisto materiale di consumo di carattere tecnico progetto PGM Regione Lombardia	0,00	8.500,00	0,00	8.500,00	0,00	0,00	0,00	0,00	0,00	0,00	0,00	0,00	0,00	8.500,00		
266 2400	Spese per l'acquisto materiale di consumo di carattere tecnico progetto PGM Regione Lombardia	0,00	8.500,00	0,00	8.500,00	0,00	0,00	0,00	0,00	0,00	0,00	0,00	0,00	0,00	8.500,00		
Totale C.S. 130		0,00	8.500,00	0,00	8.500,00	0,00	0,00	0,00	0,00	0,00	0,00	0,00	0,00	0,00	8.500,00		

RENDICONTO FINANZIARIO SPESE - ESERCIZIO 2003
 Responsabile di Funzione: 1 IST. DIFESA DEL SUOLO - GESTIONE PIOPICCOLTURA 2400

Parte B
 Responsabile di Procedimento: 2 ISTITUTO SPERIMENTALE PER LA PIOPICCOLTURA 240

CAPITOLO CODICE	GESTIONE DEI RESIDUI PASSIVI				GESTIONE DI CASSA				TOTALE DEI RESIDUI PASSIVI AL TERMINE DELL'ESERCIZIO 23 (9 + 15)	
	RESIDUI ALL'INIZIO DELL'ESERCIZIO 13	PAGATI 14	RIMASTI DA PAGARE 15 (16 - 14)	VARIAZIONI		PREVISIONI 19	PAGAMENTI 20	DIFFERENZE RISPETTO ALLE PREVISIONI		
				TOTALI 16 (14 + 15)	IN + 17 (16 - 13)			IN - 18 (13 - 16)		IN + 21 (20 - 19)
240 2401	0,00	0,00	0,00	0,00	0,00	4 000,00	0,00	4 000,00	0,00	0,00
I.C.S. 126	0,00	0,00	0,00	0,00	0,00	4 000,00	0,00	4 000,00	0,00	0,00
1.04.010.0127										
248 2401	0,00	0,00	0,00	0,00	0,00	11 192,79	0,00	11 192,79	0,00	0,00
I.C.S. 127	0,00	0,00	0,00	0,00	0,00	11 192,79	0,00	11 192,79	0,00	0,00
1.04.010.0130										
266 2400	0,00	0,00	0,00	0,00	0,00	8 500,00	0,00	8 500,00	0,00	0,00
I.C.S. 130	0,00	0,00	0,00	0,00	0,00	8 500,00	0,00	8 500,00	0,00	0,00

RENDICONTO FINANZIARIO SPESE - ESERCIZIO 2003
 Responsabile di Funzione: 1 IST. DIFESA DEL SUOLO - GESTIONE PIOPICCOLTURA 2400

 Parte A
 Responsabile di Procedimento: 2 ISTITUTO SPERIMENTALE PER LA PIOPICCOLTURA 240

CODICE	DESCRIZIONE	G E S T I O N E				D I				C O M P E T E N Z A			
		INIZIALI	P R E V I S I O N I		DEFINITIVE	S O M M E I M P E G N A T E		D I F F E R E N Z E R I S P E T T O A L L E P R E V I S I O N I					
			IN AUMENTO	IN DIMINUZIONE		PAGATE	RIMASTE DA PAGARE	TOTALI IMPEGNATI	IN +	IN -			
		4	5 (7 - 4)	6 (4 - 7)	7 (4 + 5 - 6)	8	9 (10 - 8)	10 (8 + 9)	11 (10 - 7)	12 (7 - 10)			
1.04.010.0131	Spese per l'acquisto materiale di consumo di carattere tecnico prog.PiopMic Reg.Piemonte per pioppicoltura a minor intensita' culturale												
275.2400	Spese per l'acquisto materiale di consumo di carattere tecnico prog.PiopMic Reg. Piemonte per pioppicoltura a minor intensita' culturale	0,00	1.200,00	0,00	1.200,00	0,00	0,00	0,00		1.200,00			
	Totale C.S. 131	0,00	1.200,00	0,00	1.200,00	0,00	0,00	0,00		1.200,00			
1.04.010.0132	Spese per l'acquisto materiale di consumo di carattere tecnico prog.monitoraggio fitosan.dif.imp. arboricoltura da legno Reg.Piemonte												
283.2400	Spese per l'acquisto materiale di consumo di carattere tecnico prog.monitoraggio fitosan.dif.imp. arboricoltura da legno Reg.Piemonte	0,00	3.000,00	0,00	3.000,00	0,00	0,00	0,00		3.000,00			
	Totale C.S. 132	0,00	3.000,00	0,00	3.000,00	0,00	0,00	0,00		3.000,00			
	Totale V.E. 10	28.946,50	52.992,79	0,00	81.939,29	9.249,23	11.828,59	21.077,82		60.861,47			

RENDICONTO FINANZIARIO SPESE - ESERCIZIO 2003

Responsabile di Funzione: 1 IST. DIFESA DEL SUOLO - GESTIONE PIOPPICOLTURA 2400

Parte B

Responsabile di Procedimento: 2 ISTITUTO SPERIMENTALE PER LA PIOPPICOLTURA 240

CAPITOLO CODICE	G E S T I O N E D E I R E S I D U I P A S S I V I				G E S T I O N E D I C A S S A				TOTALE DEI RESIDUI PASSIVI AL TERMINE DELL'ESERCIZIO		
	RESIDUI ALL'INIZIO DELL'ESERCIZIO	PAGATI	RIMASTI DA PAGARE	TOTALI	VARIAZIONI		PREVISIONI	PAGAMENTI		DIFFERENZE RISPETTO ALLE PREVISIONI	
	13	14	15 (16 - 14)	16 (14 + 15)	IN + 17 (16 - 13)	IN - 18 (13 - 16)	19	20	IN + 21 (20 - 19)	IN - 22 (19 - 20)	23 (9 + 15)
1.04.010.0131											
275.2400	0,00	0,00	0,00	0,00	0,00	0,00	1.200,00	0,00	1.200,00		0,00
I.C.S. 331	0,00	0,00	0,00	0,00	0,00	0,00	1.200,00	0,00	1.200,00		0,00
1.04.010.0132											
283.2400	0,00	0,00	0,00	0,00	0,00	0,00	3.000,00	0,00	3.000,00		0,00
I.C.S. 332	0,00	0,00	0,00	0,00	0,00	0,00	3.000,00	0,00	3.000,00		0,00
I.V.E. 10	0,00	0,00	0,00	0,00	0,00	0,00	81.939,29	9.249,23	72.690,06		11.828,59

RENDICONTO FINANZIARIO SPESE - ESERCIZIO 2003
 Responsabile di Funzione: 1 IST. DIFESA DEL SUOLO - GESTIONE PIOPICCOLTURA 2400

 Parte A
 Responsabile di Procedimento: 2 ISTITUTO SPERIMENTALE PER LA PIOPICCOLTURA 240

CODICE	DESCRIZIONE	G E S T I O N E				D I				C O M P E T E N Z A			
		INIZIALI	P R E V I S I O N I		DEFINITIVE	S O M M E I M P E G N A T E		RIMASTE DA PAGARE	TOTALI IMPEGNATI	D I F F E R E N Z E R I S P E T T O A L L E P R E V I S I O N I			
			IN AUMENTO	IN DIMINUIZIONE		PAGATE	9 (10-8)			10 (8+9)	IN +	IN -	
4	5 (7-4)	6 (4-7)	7 (4+5-6)	8	9 (10-8)	10 (8+9)	11 (10-7)	12 (7-10)					
1.04.011	VOCE ECONOMICA 11 - Spese di esercizio, manutenzione, riparazione e noleggio di automezzi, macchine agricole, ecc.												
1.04.011.0001	Spese per esercizio, manutenz., rip., noleggio auto e macchine agricole ISP	5.634,47	3.000,00	0,00	8.634,47	7.515,20	462,44	7.977,64				656,83	
37.2400	Spese eser. e manut., rip, noleg., auto e macch. agric. ISP												
	Totale C.S. 1	5.634,47	3.000,00	0,00	8.634,47	7.515,20	462,44	7.977,64				656,83	
1.04.011.0002	Spese per esercizio, manutenz., rip., noleggio auto e macchine agricole URF	3.825,00	8.000,00	0,00	11.825,00	7.072,05	4.302,80	11.374,85				450,15	
38.2401	Spese eser. e manut., rip, noleg., auto e macch. agric. URF												
	Totale C.S. 2	3.825,00	8.000,00	0,00	11.825,00	7.072,05	4.302,80	11.374,85				450,15	
1.04.011.0003	Spese per esercizio, manutenz., rip., noleggio auto e macchine agricole - Progetto KNOX.												
135.2400	SPESE PER ESERCIZIO, MANUT., RIP., NOLEGGIO AUTO E MACCH. AGR. - PROGETTO KNOX.	1.200,00	350,00	0,00	1.550,00	1.524,75	0,00	1.524,75				25,25	

RENDICONTO FINANZIARIO SPESE - ESERCIZIO 2003

Responsabile di Funzione: 1 IST. DIFESA DEL SUOLO - GESTIONE PIOPPICOLTURA 2400

Parte B

Responsabile di Procedimento: 2 ISTITUTO SPERIMENTALE PER LA PIOPPICOLTURA 240

CAPITOL CODICE	G E S T I O N E D E I R E S I D U I P A S S I V I				G E S T I O N E D I C A S S A				TOTALE DEI RESIDUI PASSIVI AL TERMINE DELL'ESERCIZIO		
	RESIDUI ALL'INIZIO DELL'ESERCIZIO	PAGATI	RIMASTI DA PAGARE	TOTALI	VARIAZIONI		PREVISIONI	PAGAMENTI		DIFFERENZE RISPETTO ALLE PREVISIONI	
					IN +	IN -				IN +	IN -
1.04.011	13	14	15 (16 - 14)	16 (14 + 15)	17 (16 - 13)	18 (13 - 16)	19	20	21 (20 - 19)	22 (19 - 20)	23 (9 + 15)
1.04.011.0001											
37 2400	3.003,80	2.919,80	0,00	2.919,80	0,00	-84,00	11.638,27	10.435,00		1.203,27	462,44
I.C.S.1	3.003,80	2.919,80	0,00	2.919,80	0,00	-84,00	11.638,27	10.435,00		1.203,27	462,44
1.04.011.0002											
38.2401	5.310,70	5.310,70	0,00	5.310,70	0,00	0,00	17.135,70	12.382,75		4.752,95	4.302,80
I.C.S.2	5.310,70	5.310,70	0,00	5.310,70	0,00	0,00	17.135,70	12.382,75		4.752,95	4.302,80
1.04.011.0003											
135 2400	0,00	0,00	0,00	0,00	0,00	0,00	1.550,00	1.524,75		25,25	0,00

RENDICONTO FINANZIARIO SPESE - ESERCIZIO 2003
 Responsabile di Funzione: 1 IST. DIFESA DEL SUOLO - GESTIONE PIOPICCOLTURA 2400

 Parte A
 Responsabile di Procedimento: 2 ISTITUTO SPERIMENTALE PER LA PIOPICCOLTURA 240

CODICE	DESCRIZIONE	G E S T I O N E				D I				C O M P E T E N Z A		
		INIZIALI	P R E V I S I O N I		DEFINITIVE	PAGATE	RIMASTE DA PAGARE	TOTALI IMPEGNATI	D I F F E R E N Z E R I S P E T T O A L L E P R E V I S I O N I			
			IN AUMENTO	IN DIMINUZIONE					IN +	IN -		
		4	5 (7 - 4)	6 (4 - 7)	7 (4 + 5 - 6)	8	9 (10 - 8)	10 (8 + 9)	11 (10 - 7)	12 (7 - 10)		
	Totale C.S. 3	1.200,00	350,00	0,00	1.550,00	1.524,75	0,00	1.524,75			25,25	
1.04.011.0004	Spese per esercizio,manutenz., rip.,noleggio auto e macchine agricole -Progetto CROSS-											
136.2400	SPESE PER ESERCIZIO,MANUT.,RIP.,NOLEGGIO AUTO E MACC.AGR. -PROGETTO CROSS-	750,00	0,00	0,00	750,00	614,92	54,50	669,42			80,58	
	Totale C.S. 4	750,00	0,00	0,00	750,00	614,92	54,50	669,42			80,58	
1.04.011.0005	Spese eserc.,manut.,rip.,no,auto e macch.agricole- Progetto SELCLO.											
137.2400	SPESE PER ESERCIZIO,MANUT.,RIP.,NOLEGGIO AUTO E MACC.AGR. -PROGETTO SELCLO.	4.000,00	5.000,00	0,00	9.000,00	6.113,69	1.343,88	7.457,57			1.542,43	
	Totale C.S. 5	4.000,00	5.000,00	0,00	9.000,00	6.113,69	1.343,88	7.457,57			1.542,43	
1.04.011.0012	Spese eserc.,manut.,rip.,no,auto e macch.agricole- Progetto NURSE -											
139.2400	SPESE PER ESERCIZIO,MANUT.,RIP.,NOLEGGIO AUTO E MACC.AGR. -PROGETTO NURSE -	1.000,00	1.500,00	0,00	2.500,00	1.290,73	0,00	1.290,73			1.209,27	

RENDICONTO FINANZIARIO SPESE - ESERCIZIO 2003

Responsabile di Funzione: 1 IST. DIFESA DEL SUOLO - GESTIONE PIOPPICOLTURA 2400

Parte B

Responsabile di Procedimento: 2 ISTITUTO SPERIMENTALE PER LA PIOPPICOLTURA 240

CAPITOLO CODICE	G E S T I O N E D E I R E S I D U I P A S S I V I				G E S T I O N E D I C A S S A				TOTALE DEI RESIDUI PASSIVI AL TERMINE DELL'ESERCIZIO	
	RESIDUI ALL'INIZIO DELL'ESERCIZIO	PAGATI	RIMASTI DA PAGARE	TOTALI	VARIAZIONI		PREVISIONI	DIFFERENZE RISPETTO ALLE PREVISIONI		
					IN +	IN -		IN +		IN -
13	14	15 (16 - 14)	16 (14 + 15)	17 (16 - 13)	18 (13 - 16)	19	20	21 (20 - 19)	22 (19 - 20)	23 (9 + 15)
I.C.S.3	0,00	0,00	0,00	0,00	0,00	0,00	1.550,00	1.524,75	25,25	0,00
1.04.011.0004										
136.2400	0,00	0,00	0,00	0,00	0,00	750,00	614,92	135,08		54,50
I.C.S.4	0,00	0,00	0,00	0,00	0,00	750,00	614,92	135,08		54,50
1.04.011.0005										
137.2400	0,00	0,00	0,00	0,00	0,00	9.000,00	6.113,69	2.886,31		1.343,88
I.C.S.5	0,00	0,00	0,00	0,00	0,00	9.000,00	6.113,69	2.886,31		1.343,88
1.04.011.0012										
139.2400	0,00	0,00	0,00	0,00	0,00	2.500,00	1.290,73	1.209,27		0,00

RENDICONTO FINANZIARIO SPESE - ESERCIZIO 2003

Responsabile di Funzione: 1 IST. DIFESA DEL SUOLO - GESTIONE PIOPICCOLTURA 2400

Parte A

Responsabile di Procedimento: 2 ISTITUTO SPERIMENTALE PER LA PIOPICCOLTURA 240

CODICE	DESCRIZIONE	GESTIONE				DI			COMPETENZA		
		INIZIALI	PREVISIONI		DEFINITIVE	SOMME IMPEGNATE		TOTALI	DIFFERENZE		
			IN AUMENTO	IN DIMINUZIONE		PAGATE	RIMASTE DA PAGARE		IMPEGNATI	IN +	IN -
		4	5 (7-4)	6 (4-7)	7 (4+5-6)	8	9 (10-8)	10 (8+9)	11 (10-7)	12 (7-10)	
	Totale C.S. 12	1.000,00	1.500,00	0,00	2.500,00	1.290,73	0,00	1.290,73		1.209,27	
1.04.011.0013	Spese eserc.,manut.,rip.,noi,auto e macch.agricole - Progetto POPCULT.										
140.2400	SPESE PER ESERCIZIO,MANUT.,RIP.,NOLEGGIO AUTO E MACC.AGR. -PROGETTO POPCULT.	2.500,00	1.500,00	0,00	4.000,00	2.428,53	484,55	2.913,08		1.086,92	
	Totale C.S. 13	2.500,00	1.500,00	0,00	4.000,00	2.428,53	484,55	2.913,08		1.086,92	
1.04.011.0014	Spese eserc.,manut.,rip.,noi,auto e macch.agricole - Progetto ECOSPRAV.										
141.2400	SPESE PER ESERCIZIO,MANUT.,RIP.,NOLEGGIO AUTO E MACC.AGR. -PROGETTO ECOSPRAV.	400,00	0,00	0,00	400,00	400,00	0,00	400,00		0,00	
	Totale C.S. 14	400,00	0,00	0,00	400,00	400,00	0,00	400,00		0,00	
1.04.011.0021	Spese eserc.,manut.,rip.,noi,auto e macch.agricole - Progetto CONIFERE.										
143.2401	SPESE PER ESERCIZIO,MANUT.,RIP.,NOLEGGIO AUTO E MACC.AGR. -PROGETTO CONIFERE.	945,00	3.000,00	0,00	3.945,00	3.025,33	816,17	3.841,50		103,50	

RENDICONTO FINANZIARIO SPESE - ESERCIZIO 2003
 Responsabile di Funzione: 1 IST. DIFESA DEL SUOLO - GESTIONE PIOPICCOLTURA 2400

 Parte B
 Responsabile di Procedimento: 2 ISTITUTO SPERIMENTALE PER LA PIOPICCOLTURA 240

CAPITOLO CODICE	GESTIONE DEI RESIDUI PASSIVI				GESTIONE DI CASSA				TOTALE DEI RESIDUI PASSIVI AL TERMINE DELL'ESERCIZIO		
	RESIDUI ALL'INIZIO DELL'ESERCIZIO	PAGATI	RIMASTI DA PAGARE	TOTALI	VARIAZIONI		PREVISIONI	DIFFERENZE RISPETTO ALLE PREVISIONI			
					IN +	IN -		IN +		IN -	
	13	14	15 (16 - 14)	16 (14 + 15)	17 (16 - 13)	18 (13 - 16)	19	20	21 (20 - 19)	22 (19 - 20)	23 (9 + 15)
I.C.S. 42	0,00	0,00	0,00	0,00	0,00	0,00	2.500,00	1.290,21		1.209,22	0,00
1.04.011.0013											
140 2400	0,00	0,00	0,00	0,00	0,00	0,00	4.000,00	2.428,53		1.571,47	484,55
I.C.S. 13	0,00	0,00	0,00	0,00	0,00	0,00	4.000,00	2.428,53		1.571,47	484,55
1.04.011.0014											
141 2400	0,00	0,00	0,00	0,00	0,00	0,00	400,00	400,00	0,00	0,00	0,00
I.C.S. 14	0,00	0,00	0,00	0,00	0,00	0,00	400,00	400,00	0,00	0,00	0,00
1.04.011.0021											
143 2401	856,80	856,80	0,00	856,80	0,00	0,00	4.801,80	3.882,13		919,67	816,17

RENDICONTO FINANZIARIO SPESE - ESERCIZIO 2003

Responsabile di Funzione: 1 IST. DIFESA DEL SUOLO - GESTIONE PIOPPICOLTURA 2400

Parte A

Responsabile di Procedimento: 2 ISTITUTO SPERIMENTALE PER LA PIOPPICOLTURA 240

CODICE	DESCRIZIONE	G E S T I O N E				D I				C O M P E T E N Z A		
		INIZIALI	P R E V I S I O N I		DEFINITIVE	PAGATE	RIMASTE DA PAGARE	TOTALI IMPEGNATI	D I F F E R E N Z E			
			IN AUMENTO	IN DIMINUZIONE					IN +	IN -		
		4	5 (7 - 4)	6 (4 - 7)	7 (4 + 5 - 6)	8	9 (10 - 8)	10 (8 + 9)	11 (10 - 7)	12 (7 - 10)		
	Totale C.S. 21	945,00	3.000,00	0,00	3.945,00	3.025,33	816,17	3.841,50			103,50	
1.04.011.0022	Spese eserc.,manut.,rip.,noi.auto e mecc.agricole- Progetto LATIFOGIE.											
144.2401	SPESE PER ESERCIZIO,MANUT.,RIP.,NOLEGGIO AUTO E MACC.AGR. -PROGETTO LATIFOGIE.	900,00	4.500,00	0,00	5.400,00	4.766,42	152,16	4.918,58			481,42	
	Totale C.S. 22	900,00	4.500,00	0,00	5.400,00	4.766,42	152,16	4.918,58			481,42	
1.04.011.0023	Spese eserc.,manut.,rip.,noi.auto e mecc.agricole- Progetto EUCALITTI.											
145.2401	SPESE PER ESERCIZIO,MANUT.,RIP.,NOLEGGIO AUTO E MACC.AGR. -PROGETTO EUCALITTI.	2.925,00	2.500,00	0,00	5.425,00	4.928,00	378,00	5.306,00			119,00	
	Totale C.S. 23	2.925,00	2.500,00	0,00	5.425,00	4.928,00	378,00	5.306,00			119,00	
1.04.011.0103	Spese eserc.,manut.,rip.,noi.auto e mecc.agricole- Progetto COLPOSA.											
142.2400	SPESE PER ESERCIZIO,MANUT.,RIP.,NOLEGGIO AUTO E MACC.AGR. -PROGETTO COLPOSA.	1.000,00	500,00	0,00	1.500,00	1.180,23	0,00	1.180,23			319,77	

RENDICONTO FINANZIARIO SPESE - ESERCIZIO 2003
 Responsabile di Funzione: 1 IST. DIFESA DEL SUOLO - GESTIONE PIOPPICOLTURA 2400

 Parte B
 Responsabile di Procedimento: 2 ISTITUTO SPERIMENTALE PER LA PIOPPICOLTURA 240

CAPITOLO CODICE	GESTIONE DEI RESIDUI PASSIVI				GESTIONE DI CASSA				TOTALE DEI RESIDUI PASSIVI AL TERMINE DELL'ESERCIZIO		
	RESIDUI ALL'INIZIO DELL'ESERCIZIO	PAGATI	RIMASTI DA PAGARE	TOTALI	VARIAZIONI		PREVISIONI	PAGAMENTI		DIFFERENZE RISPETTO ALLE PREVISIONI	
					IN +	IN -				IN +	IN -
13	14	15 (16 - 14)	16 (14 + 15)	17 (16 - 13)	18 (13 - 16)	19	20	21 (20 - 19)	22 (19 - 20)	23 (9 + 15)	
I.C.S. 21	856,80	856,80	0,00	856,80	0,00	0,00	4.800,00	3.882,11	919,87	816,12	
1.04.011.0022											
144.2401	0,00	0,00	0,00	0,00	0,00	5.400,00	4.766,42	633,58		152,16	
I.C.S. 22	0,00	0,00	0,00	0,00	0,00	5.400,00	4.766,42	633,58		152,16	
1.04.011.0023											
145.2401	0,00	0,00	0,00	0,00	0,00	5.425,00	4.928,00	497,00		378,00	
I.C.S. 21	0,00	0,00	0,00	0,00	0,00	5.425,00	4.928,00	497,00		378,00	
1.04.011.0103											
142.2400	0,00	0,00	0,00	0,00	0,00	1.500,00	1.180,23	319,77		0,00	

RENDICONTO FINANZIARIO SPESE - ESERCIZIO 2003
 Responsabile di Funzione: 1 IST. DIFESA DEL SUOLO - GESTIONE PIOPPICOLTURA 2400

Responsabile di Procedimento: 2 ISTITUTO SPERIMENTALE PER LA PIOPPICOLTURA 240

Parte A

CODICE	DESCRIZIONE	G E S T I O N E					C O M P E T E N Z A				
		INIZIALI	P R E V I S I O N I		DEFINITIVE	PAGATE	RIMASTE DA PAGARE	TOTALI IMPEGNATI	D I F F E R E N Z E		
			IN AUMENTO	IN DIMINUIZIONE					IN +	IN -	
		5 (7 - 4)	6 (4 - 7)	7 (4 + 5 - 6)	8	9 (10 - 8)	10 (8 + 9)	11 (10 - 7)	12 (7 - 10)		
241.2401	Spese di esercizio, manutenz., riparaz. e noleggio di automezzi, macchine agricole, ecc. Ri.Selv.Italia prodotti specie robinia ed eucalitto	0,00	6.000,00	0,00	6.000,00	0,00	440,00	440,00		5.560,00	
	Totale C.S. 126	0,00	6.000,00	0,00	6.000,00	0,00	440,00	440,00		5.560,00	
1.04.011.0127	Spese di esercizio, manutenzione, riparazione e noleggio di automezzi, macchine agricole, ecc. Ri.Selv.Italia valutaz.selez.cillegi e noce	0,00	7.000,00	0,00	7.000,00	0,00	0,00	0,00		7.000,00	
249.2401	Spese di esercizio, manutenzione, riparazione e noleggio di automezzi, macchine agricole, ecc. Ri.Selv.Italia valutaz.selez.cillegi e noce	0,00	7.000,00	0,00	7.000,00	0,00	0,00	0,00		7.000,00	
	Totale C.S. 127	0,00	7.000,00	0,00	7.000,00	0,00	0,00	0,00		7.000,00	
1.04.011.0129	Spese di esercizio, manutenzione, riparazione e noleggio di automezzi, macchine agricole, ecc. progetto di ricerca codule	0,00	2.750,00	0,00	2.750,00	0,00	0,00	0,00		2.750,00	
262.2400	Spese di esercizio, manutenzione, riparazione e noleggio di automezzi, macchine agricole, ecc. progetto di ricerca codule	0,00	2.750,00	0,00	2.750,00	0,00	0,00	0,00		2.750,00	
	Totale C.S. 129	0,00	2.750,00	0,00	2.750,00	0,00	0,00	0,00		2.750,00	

RENDICONTO FINANZIARIO SPESE - ESERCIZIO 2003
 Responsabile di Funzione: 1 IST. DIFESA DEL SUOLO - GESTIONE PIOPICCOLTURA 2400

Parte B
 Responsabile di Procedimento: 2 ISTITUTO SPERIMENTALE PER LA PIOPICCOLTURA 240

CAPITOLO CODICE	GESTIONE DEI RESIDUI PASSIVI				GESTIONE DI CASSA				TOTALE DEI RESIDUI PASSIVI AL TERMINE DELL'ESERCIZIO	
	RESIDUI ALL'INIZIO DELL'ESERCIZIO	PAGATI	RIMASTI DA PAGARE	TOTALI	VARIAZIONI		PREVISIONI	DIFFERENZE RISPETTO ALLE PREVISIONI		
					IN +	IN -		IN +		IN -
13	14	15 (16 - 14)	16 (14 + 15)	17 (16 - 13)	18 (13 - 16)	19	20	21 (20 - 19)	22 (19 - 20)	23 (9 + 15)
241 2401	0,00	0,00	0,00	0,00	0,00	0,00	6.000,00	0,00	6.000,00	440,00
I.C.S. 126	0,00	0,00	0,00	0,00	0,00	6.000,00	0,00	6.000,00	6.000,00	440,00
1.04.011.0127										
249 2401	0,00	0,00	0,00	0,00	0,00	7.000,00	0,00	7.000,00	7.000,00	0,00
I.C.S. 127	0,00	0,00	0,00	0,00	0,00	7.000,00	0,00	7.000,00	7.000,00	0,00
1.04.011.0129										
262.2400	0,00	0,00	0,00	0,00	0,00	2.750,00	0,00	2.750,00	2.750,00	0,00
I.C.S. 129	0,00	0,00	0,00	0,00	0,00	2.750,00	0,00	2.750,00	2.750,00	0,00

RENDICONTO FINANZIARIO SPESE - ESERCIZIO 2003
 Responsabile di Funzione: 1 IST. DIFESA DEL SUOLO - GESTIONE PIOPICCOLTURA 2400

 Parte A
 Responsabile di Procedimento: 2 ISTITUTO SPERIMENTALE PER LA PIOPICCOLTURA 240

CODICE	DESCRIZIONE	G E S T I O N E				D I				C O M P E T E N Z A			
		INIZIALI)	P R E V I S I O N I		DEFINITIVE	PAGATE	RIMASTE DA PAGARE	TOTALI IMPEGNATI	DIFFERENZE RISPETTO ALLE PREVISIONI				
			IN AUMENTO	IN DIMINUZIONE					IN +	IN -			
4	5 (7 - 4)	6 (4 - 7)	7 (4 + 5 - 6)	8	9 (10 - 8)	10 (8 + 9)	11 (10 - 7)	12 (7 - 10)					
1.04.011.0130	Spese di esercizio, manutenzione, riparazione e noleggio di automezzi, macchine agricole, ecc. progetto PGM Regione Lombardia	0,00	3.000,00	0,00	3.000,00	0,00	0,00	0,00				3.000,00	
267.2400	Spese di esercizio, manutenzione, riparazione e noleggio di automezzi, macchine agricole, ecc. progetto PGM Regione Lombardia												
	Totale C.S. 130	0,00	3.000,00	0,00	3.000,00	0,00	0,00	0,00				3.000,00	
1.04.011.0131	Spese di esercizio, manutenz., ripar. e noleggio automezzi, macch. agr., ecc. prog. PiopMic Reg. Piemonte per piopicoltura e minor inLoit.												
276.2400	Spese di esercizio, manutenz., ripar. e noleggio automezzi, macch. agr., ecc. prog. PiopMic Reg. Piemonte per piopicoltura a minor inLoit.	0,00	2.200,00	0,00	2.200,00	0,00	0,00	0,00				2.200,00	
	Totale C.S. 131	0,00	2.200,00	0,00	2.200,00	0,00	0,00	0,00				2.200,00	
1.04.011.0132	Spese esercizio, manut., riparaz. e noleggio di automezzi, macch. agric., prog. monitoraggio fitosan. di imp. arboricoltura Reg. Piemonte												
284.2400	Spese esercizio, manut., riparaz. e noleggio di automezzi, macch. agric., prog. monitoraggio fitosan. di imp. arboricoltura Reg. Piemonte	0,00	5.300,00	0,00	5.300,00	0,00	0,00	0,00				5.300,00	

RENDICONTO FINANZIARIO SPESE - ESERCIZIO 2003
 Responsabile di Funzione: 1 IST. DIFESA DEL SUOLO - GESTIONE PIOPPICOLTURA 2400

 Parte B
 Responsabile di Procedimento: 2 ISTITUTO SPERIMENTALE PER LA PIOPPICOLTURA 240

CAPITOLO CODICE	GESTIONE DEI RESIDUI PASSIVI				GESTIONE DI CASSA				TOTALE DEI RESIDUI PASSIVI AL TERMINE DELL'ESERCIZIO 23 (9 + 15)		
	RESIDUI ALL'INIZIO DELL'ESERCIZIO 13	PAGATI 14	RIMASTI DA PAGARE 15 (16 - 14)	TOTALI 16 (14 + 15)	VARIAZIONI		PREVISIONI 19	PAGAMENTI 20		DIFFERENZE RISPETTO ALLE PREVISIONI	
					IN + 17 (16 - 13)	IN - 18 (13 - 16)				IN + 21 (20 - 19)	IN - 22 (19 - 20)
1.04.011.0130	0,00		0,00	0,00	0,00	0,00	3 000,00	0,00		3 000,00	0,00
267.2400	0,00	0,00	0,00	0,00	0,00	0,00	3 000,00	0,00		3 000,00	0,00
I.C.S. 130	0,00	0,00	0,00	0,00	0,00	0,00	3 000,00	0,00		3 000,00	0,00
1.04.011.0131	0,00		0,00	0,00	0,00	0,00	2 200,00	0,00		2 200,00	0,00
276.2400	0,00	0,00	0,00	0,00	0,00	0,00	2 200,00	0,00		2 200,00	0,00
I.C.S. 131	0,00	0,00	0,00	0,00	0,00	0,00	2 200,00	0,00		2 200,00	0,00
1.04.011.0132	0,00		0,00	0,00	0,00	0,00	5 300,00	0,00		5 300,00	0,00
284.2400	0,00	0,00	0,00	0,00	0,00	0,00	5 300,00	0,00		5 300,00	0,00

RENDICONTO FINANZIARIO SPESE - ESERCIZIO 2003

Responsabile di Funzione: 1 ST. DIFESA DEL SUOLO - GESTIONE PIOPPICOLTURA 2400

Responsabile di Procedimento: 2 ISTITUTO SPERIMENTALE PER LA PIOPPICOLTURA 240

Parte A

CODICE	DESCRIZIONE	G E S T I O N E				D I			C O M P E T E N Z A		
		INIZIALI	P R E V I S I O N I		DEFINITIVE	PAGATE	RIMASTE DA PAGARE	TOTALI IMPEGNATI	D I F F E R E N Z E R I S P E T T O A L L E P R E V I S I O N I		
			IN AUMENTO	IN DIMINUIZIONE					IN +	IN -	
4	5 (7 - 4)	6 (4 - 7)	7 (4 + 5 - 6)	8	9 (10 - 8)	10 (8 + 9)	11 (10 - 7)	12 (7 - 10)			
	Totale C.S. 132	0,00	5.300,00	0,00	5.300,00	0,00	0,00			5.300,00	
	Totale V.E. 11	25.079,47	68.600,00	0,00	93.679,47	40.859,85	8.476,50	49.336,35		44.143,12	
1.04.012	VOCE ECONOMICA 12 - Manutenzione e riparazione mobili, macchine d'ufficio, attrezzatura tecnica, calcolatori elettronici										
1.04.012.0001	Manutenz.,rip.mobili,macc. ufficio,attrez.tecniche,comput er ISP	12.131,07	0,00	0,00	12.131,07	10.116,26	1.439,89	11.556,15		574,92	
39.2400	Manut. e ripar., macch. uff.,attir.tecniche, computer ISP										
	Totale C.S. 1	12.131,07	0,00	0,00	12.131,07	10.116,26	1.439,89	11.556,15		574,92	
1.04.012.0002	Manutenz.,rip.mobili,macc. ufficio,attrez.tecniche,comput er URF	2.700,00	0,00	0,00	2.700,00	842,74	169,90	1.012,64		1.687,36	
40.2401	Manut. e ripar., macch. uff.,attir.tecniche, computer URF										
	Totale C.S. 2	2.700,00	0,00	0,00	2.700,00	842,74	169,90	1.012,64		1.687,36	

RENDICONTO FINANZIARIO SPESE - ESERCIZIO 2003
 Responsabile di Funzione: 1 IST. DIFESA DEL SUOLO - GESTIONE PIOPICCOLTURA 2400

Responsabile di Procedimento: 2 ISTITUTO SPERIMENTALE PER LA PIOPICCOLTURA 240
 Parte B

CAPITOLO CODICE	G E S T I O N E D E I R E S I D U I P A S S I V I				G E S T I O N E D I C A S S A				TOTALE DEI RESIDUI PASSIVI AL TERMINE DELL'ESERCIZIO		
	RESIDUI ALL'INIZIO DELL'ESERCIZIO	PAGATI	RIMASTI DA PAGARE	TOTALI	VARIAZIONI		PREVISIONI	PAGAMENTI		DIFFERENZE RISPETTO ALLE PREVISIONI	
					IN +	IN -				IN +	IN -
	13	14	15 (16 - 14)	16 (14 + 15)	17 (16 - 13)	18 (13 - 16)	19	20	21 (20 - 19)	22 (19 - 20)	23 (9 + 15)
I.C.S. 132	0,00	0,00	0,00	0,00	0,00	0,00	5.300,00	0,00	5.300,00	0,00	0,00
I.V.F. 11	9.171,30	9.087,30	0,00	9.087,30	0,00	-84,00	102.850,72	49.947,15	52.903,62		8.476,50
1.04.012											
1.04.012.0001											
39.2400	396,07	396,07	0,00	396,07	0,00	0,00	12.527,14	10.512,33	2.014,81		1.439,89
I.C.S. 1	396,07	396,07	0,00	396,07	0,00	0,00	12.527,14	10.512,33	2.014,81		1.439,89
1.04.012.0002											
40.2401	132,78	132,78	0,00	132,78	0,00	0,00	2.832,78	975,52	1.857,26		169,90
I.C.S. 2	132,78	132,78	0,00	132,78	0,00	0,00	2.832,78	975,52	1.857,26		169,90

RENDICONTO FINANZIARIO SPESE - ESERCIZIO 2003
 Responsabile di Funzione: 1 IST. DIFESA DEL SUOLO - GESTIONE PIOPICCOLTURA 2400

 Parte A
 Responsabile di Procedimento: 2 ISTITUTO SPERIMENTALE PER LA PIOPICCOLTURA 240

CODICE	DESCRIZIONE	G E S T I O N E										C O M P E T E N Z A					
		C A P I T O L O		P R E V I S I O N I		D I		S O M M E I M P E G N A T E			D I F F E R E N Z E R I S P E T T O A L L E P R E V I S I O N I						
		INIZIALI	IN AUMENTO	IN DIMINUZIONE	DEFINITIVE	PAGATE	RIMASTE DA PAGARE	TOTALI IMPEGNATI	IN +	IN -							
4	5 (7 - 4)	6 (4 - 7)	7 (4 + 5 - 6)	8	9 (10 - 8)	10 (8 + 9)	11 (10 - 7)	12 (7 - 10)									
1.04.012.0003	Manutenz.,rip.mobili,macc. ufficio,attrez.tecniche,comput er -Progetto KNOX -																
146.2400	MANUT.,RIP.MOBILI,MACC.UFF.,AT TREZ. TECN. COMPUTER - PROGETTO KNOX -	300,00	0,00	0,00	300,00	0,00	0,00	0,00	0,00	0,00	0,00						300,00
	Totale C.S. 3	300,00	0,00	0,00	300,00	0,00	0,00	0,00	0,00	0,00	0,00						300,00
1.04.012.0004	Manutenz.,rip.mobili,macc. ufficio,attrez.tecniche,comput er -Progetto CROSS -																
147.2400	MANUT.,RIP.MOBILI,MACC.UFF.,AT TREZ. TECN. COMPUTER - PROGETTO CROSS -	300,00	0,00	0,00	300,00	0,00	0,00	0,00	0,00	0,00	0,00						300,00
	Totale C.S. 4	300,00	0,00	0,00	300,00	0,00	0,00	0,00	0,00	0,00	0,00						300,00
1.04.012.0005	Manutenz.,rip.mobili,macc. ufficio,attrez.tecniche,comput er -Progetto SELCLO -																
148.2400	MANUT.,RIP.MOBILI,MACC.UFF.,AT TREZ. TECN. COMPUTER - PROGETTO SELCLO -	250,00	0,00	0,00	250,00	0,00	0,00	0,00	0,00	239,20	239,20						10,80
	Totale C.S. 5	250,00	0,00	0,00	250,00	0,00	0,00	0,00	0,00	239,20	239,20						10,80
1.04.012.0008	Manutenz.,rip.mobili,macc. ufficio,attrez.tecniche,comput er -Progetto TRANS -																
149.2400	MANUT.,RIP.MOBILI,MACC.UFF.,AT TREZ. TECN. COMPUTER - PROGETTO TRANS -	200,00	0,00	0,00	200,00	0,00	0,00	0,00	0,00	200,00	200,00						0,00

RENDICONTO FINANZIARIO SPESE - ESERCIZIO 2003

Responsabile di Funzione: 1 IST. DIFESA DEL SUOLO - GESTIONE PIOPICCOLTURA 2400

Responsabile di Procedimento: 2 ISTITUTO SPERIMENTALE PER LA PIOPICCOLTURA 240

Parte A

CODICE	DESCRIZIONE	G E S T I O N E				D I			C O M P E T E N Z A		
		INIZIALI	P R E V I S I O N I		DEFINITIVE	PAGATE	RIMASTE DA PAGARE	TOTALI IMPEGNATI	D I F F E R E N Z E		
			IN AUMENTO	IN DIMINUZIONE					IN +	IN -	
		4	5 (7 - 4)	6 (4 - 7)	7 (4 + 5 - 6)	8	9 (10 - 8)	10 (8 + 9)	11 (10 - 7)	12 (7 - 10)	
	Totale C.S. 6	200,00	0,00	0,00	200,00	0,00	200,00	200,00	0,00		
1.04.012.0008	Manutenz., rip. mobili, mecc. ufficio, attrezz. tecniche, computer - Progetto PARCO -										
150 2400	MANUT., RIP. MOBILI, MACC. UFF., AT TREZ. TECN. COMPUTER - PROGETTO PARCO -	100,00	0,00	0,00	100,00	0,00	0,00	0,00		100,00	
	Totale C.S. 8	100,00	0,00	0,00	100,00	0,00	0,00	0,00		100,00	
1.04.012.0009	Manutenz., rip. mobili, mecc. ufficio, attrezz. tecniche, computer - Progetto EPIDEMIO -										
151 2400	MANUT., RIP. MOBILI, MACC. UFF., AT TREZ. TECN. COMPUTER - PROGETTO EPIDEMIO -	300,00	0,00	0,00	300,00	249,60	0,00	249,60		50,40	
	Totale C.S. 9	300,00	0,00	0,00	300,00	249,60	0,00	249,60		50,40	
1.04.012.0012	Manutenz., rip. mobili, mecc. ufficio, attrezz. tecniche, computer - Progetto NURSE -										
152 2400	MANUT., RIP. MOBILI, MACC. UFF., AT TREZ. TECN. COMPUTER - PROGETTO NURSE -	500,00	0,00	0,00	500,00	333,00	0,00	333,00		167,00	
	Totale C.S. 12	500,00	0,00	0,00	500,00	333,00	0,00	333,00		167,00	

RENDICONTO FINANZIARIO SPESE - ESERCIZIO 2003

Responsabile di Funzione: 1 IST. DIFESA DEL SUOLO - GESTIONE PIOPICCOLTURA 2400

Parte B
Responsabile di Procedimento: 2 ISTITUTO SPERIMENTALE PER LA PIOPICCOLTURA 240

CAPITOLO CODICE	GESTIONE DEI RESIDUI PASSIVI				GESTIONE DI CASSA				TOTALE DEI RESIDUI PASSIVI AL TERMINE DELL'ESERCIZIO 23 (9 + 15)		
	RESIDUI ALL'INIZIO DELL'ESERCIZIO	PAGATI	RIMASTI DA PAGARE	TOTALI	VARIAZIONI		PREVISIONI	PAGAMENTI		DIFFERENZE RISPETTO ALLE PREVISIONI	
					IN +	IN -				IN +	IN -
13	14	15 (16 - 14)	16 (14 + 15)	17 (16 - 13)	18 (13 - 16)	19	20	21 (20 - 19)	22 (19 - 20)	23 (9 + 15)	
I.C.S. 6	0,00	0,00	0,00	0,00	0,00	200,00	0,00	200,00	0,00	200,00	
1.04.012.0008											
150 2400	0,00	0,00	0,00	0,00	0,00	100,00	0,00	100,00	100,00	0,00	
I.C.S. 8	0,00	0,00	0,00	0,00	0,00	100,00	0,00	100,00	100,00	0,00	
1.04.012.0009											
151 2400	0,00	0,00	0,00	0,00	0,00	300,00	249,60	300,00	50,40	0,00	
I.C.S. 9	0,00	0,00	0,00	0,00	0,00	100,00	249,60	100,00	50,40	0,00	
1.04.012.0012											
152.2400	0,00	0,00	0,00	0,00	0,00	500,00	333,00	500,00	167,00	0,00	
I.C.S. 12	0,00	0,00	0,00	0,00	0,00	500,00	333,00	500,00	167,00	0,00	

RENDICONTO FINANZIARIO SPESE - ESERCIZIO 2003
 Responsabile di Funzione: 1 IST. DIFESA DEL SUOLO - GESTIONE PIOPICCOLTURA 2400

 Parte A
 Responsabile di Procedimento: 2 ISTITUTO SPERIMENTALE PER LA PIOPICCOLTURA 240

CODICE	DESCRIZIONE	GESTIONE				COMPETENZA							
		INIZIALI	PREVISIONI		DEFINITIVE	SOMME IMPEGNATE		TOTALI	DIFFERENZE				
			IN AUMENTO	IN DIMINUZIONE		PAGATE	RIMASTE DA PAGARE		IMPEGNATI	IN +	IN -		
4	5 (7 - 4)	6 (4 - 7)	7 (4 + 5 - 6)	8	9 (10 - 8)	10 (8 + 9)	11 (10 - 7)	12 (7 - 10)					
1.04.012.0014	Manutenz.,rip.mobili,macc. ufficio,atraz,tecniche,comput er -Progetto ECOSPRAY -												
153.2400	MANUT.,RIP.MOBILI,MACC.,UFF.,AT TREZ. TECN. COMPUTER - PROGETTO ECOSPRAY -	200,00	0,00	0,00	200,00	0,00	0,00	0,00	0,00	200,00			
	Totale C.S. 14	200,00	0,00	0,00	200,00	0,00	0,00	0,00	0,00	200,00			
1.04.012.0015	Manutenz.,rip.mobili,macc. ufficio,atraz,tecniche,comput er -Progetto POPMOD -												
154.2400	MANUT.,RIP.MOBILI,MACC.,UFF.,AT TREZ. TECN. COMPUTER - PROGETTO POPMOD -	100,00	0,00	0,00	100,00	0,00	0,00	0,00	0,00	100,00			
	Totale C.S. 15	100,00	0,00	0,00	100,00	0,00	0,00	0,00	0,00	100,00			
1.04.012.0016	Manutenz.,rip.mobili,macc. ufficio,atraz,tecniche,comput er -Progetto INCOP -												
155.2400	MANUT.,RIP.MOBILI,MACC.,UFF.,AT TREZ. TECN. COMPUTER - PROGETTO INCOP -	57,00	0,00	0,00	57,00	0,00	0,00	0,00	0,00	57,00			
	Totale C.S. 16	57,00	0,00	0,00	57,00	0,00	0,00	0,00	0,00	57,00			
1.04.012.0017	Manutenz.,rip.mobili,macc. ufficio,atraz,tecniche,comput er -Progetto STINY -												
156.2400	MANUT.,RIP.MOBILI,MACC.,UFF.,AT TREZ. TECN. COMPUTER - PROGETTO STINY -	100,00	0,00	0,00	100,00	0,00	0,00	0,00	0,00	100,00			

RENDICONTO FINANZIARIO SPESE - ESERCIZIO 2003

Responsabile di Funzione: 1 IST. DIFESA DEL SUOLO - GESTIONE PIOPPICOLTURA 2400

Parte B

Responsabile di Procedimento: 2 ISTITUTO SPERIMENTALE PER LA PIOPPICOLTURA 240

CAPITOLO CODICE	G E S T I O N E D E I R E S I D U I P A S S I V I				G E S T I O N E D I C A S S A				TOTALE DEI RESIDUI PASSIVI AL TERMINE DELL'ESERCIZIO				
	RESIDUI ALL'INIZIO DELL'ESERCIZIO	PAGATI	RIMASTI DA PAGARE	TOTALI	VARIAZIONI		PREVISIONI	PAGAMENTI		DIFFERENZE RISPETTO ALLE PREVISIONI			
	13	14	15 (16 - 14)	16 (14 + 15)	IN +	IN -	17 (16 - 13)	18 (13 - 16)	19	20	21 (20 - 19)	22 (19 - 20)	23 (9 + 15)
1.04.012.0014													
153.2400	0,00	0,00	0,00	0,00	0,00	0,00	0,00	0,00	200,00	0,00		200,00	0,00
I.C.S. 14	0,00	0,00	0,00	0,00	0,00	0,00	0,00	0,00	200,00	0,00		200,00	0,00
1.04.012.0015													
154.2400	0,00	0,00	0,00	0,00	0,00	0,00	0,00	0,00	100,00	0,00		100,00	0,00
I.C.S. 15	0,00	0,00	0,00	0,00	0,00	0,00	0,00	0,00	100,00	0,00		100,00	0,00
1.04.012.0016													
155.2400	0,00	0,00	0,00	0,00	0,00	0,00	0,00	0,00	57,00	0,00		57,00	0,00
I.C.S. 16	0,00	0,00	0,00	0,00	0,00	0,00	0,00	0,00	57,00	0,00		57,00	0,00
1.04.012.0017													
156.2400	0,00	0,00	0,00	0,00	0,00	0,00	0,00	0,00	100,00	0,00		100,00	0,00

RENDICONTO FINANZIARIO SPESE - ESERCIZIO 2003
 Responsabile di Funzione: 1 IST. DIFESA DEL SUOLO - GESTIONE PIOPICCOLTURA 2400

 Parte A
 Responsabile di Procedimento: 2 ISTITUTO SPERIMENTALE PER LA PIOPICCOLTURA 240

CODICE	DESCRIZIONE	G E S T I O N E				D I				C O M P E T E N Z A		
		INIZIALI	V A R I A Z I O N I		DEFINITIVE	PAGATE	RIMASTE DA PAGARE	TOTALI IMPEGNATI	D I F F E R E N Z E			
			IN AUMENTO	IN DIMINUZIONE					IN +	IN -		
	4	5 (7 - 4)	6 (4 - 7)	7 (4 + 5 - 6)	8	9 (10 - 8)	10 (8 + 9)	11 (10 - 7)	12 (7 - 10)			
	Totale C.S. 17	100,00	0,00	0,00	100,00	0,00	0,00	0,00			100,00	
1 04.012.0020	Manutenz.,rip.mobili,mecc. ufficio,attrez.tecniche,comput er -Progetto COMPENSATI -											
161.2401	MANUT.,RIP.MOBILI,MACC.UFF.,AT TREZ. TECN. COMPUTER - PROGETTO COMPENSATI -	225,00	0,00	0,00	225,00	0,00	0,00	0,00			225,00	
	Totale C.S. 20	225,00	0,00	0,00	225,00	0,00	0,00	0,00			225,00	
1 04.012.0021	Manutenz.,rip.mobili,mecc. ufficio,attrez.tecniche,comput er -Progetto CONFIERE -											
173.2401	MANUTENZ., RIP MOBILI MACC.UFF., ATTREZ. TECNICHE, COMPUTER -PROGETTO CONFIERE -	225,00	0,00	0,00	225,00	0,00	0,00	0,00			225,00	
	Totale C.S. 21	225,00	0,00	0,00	225,00	0,00	0,00	0,00			225,00	
1 04.012.0022	Manutenz.,rip.mobili,mecc. ufficio,attrez.tecniche,comput er -Progetto LATIFOGUE -											
162.2401	MANUT.,RIP.MOBILI,MACC.UFF.,AT TREZ. TECN. COMPUTER - PROGETTO LATIFOGUE -	450,00	0,00	0,00	450,00	188,00	0,00	188,00			262,00	
	Totale C.S. 22	450,00	0,00	0,00	450,00	188,00	0,00	188,00			262,00	

RENDICONTO FINANZIARIO SPESE - ESERCIZIO 2003
 Responsabile di Funzione: 1 IST. DIFESA DEL SUOLO - GESTIONE PIOPPICOLTURA 2400

 Parte B
 Responsabile di Procedimento: 2 ISTITUTO SPERIMENTALE PER LA PIOPPICOLTURA 240

CAPITOLO CODICE	GESTIONE DEI RESIDUI PASSIVI				GESTIONE DI CASSA				TOTALE DEI RESIDUI PASSIVI AL TERMINE DELL'ESERCIZIO		
	RESIDUI ALL'INIZIO DELL'ESERCIZIO	PAGATI	RIMASTI DA PAGARE	VARIAZIONI		PREVISIONI	DIFFERENZE RISPETTO ALLE PREVISIONI				
				IN +	IN -		IN +	IN -			
	13	14	15 (16 - 14)	16 (14 + 15)	17 (16 - 13)	18 (13 - 16)	19	20	21 (20 - 19)	22 (19 - 20)	23 (9 + 15)
I.C.S. 17	0,00	0,00	0,00	0,00	0,00	0,00	100,00	0,00	100,00	0,00	0,00
1.04.012.0020											
161 2401	222,00	222,00	0,00	222,00	0,00	0,00	447,00	222,00	225,00	0,00	0,00
I.C.S. 20	222,00	222,00	0,00	222,00	0,00	0,00	447,00	222,00	225,00	0,00	0,00
1.04.012.0021											
173 2401	0,00	0,00	0,00	0,00	0,00	0,00	225,00	0,00	225,00	0,00	0,00
I.C.S. 21	0,00	0,00	0,00	0,00	0,00	0,00	225,00	0,00	225,00	0,00	0,00
1.04.012.0022											
162 2401	0,00	0,00	0,00	0,00	0,00	0,00	450,00	188,00	262,00	0,00	0,00
I.C.S. 22	0,00	0,00	0,00	0,00	0,00	0,00	450,00	188,00	262,00	0,00	0,00

RENDICONTO FINANZIARIO SPESE - ESERCIZIO 2003

Responsabile di Funzione: 1 IST. DIFESA DEL SUOLO - GESTIONE PIOPICCOLTURA 2400

 Parte A
 Responsabile di Procedimento: 2 ISTITUTO SPERIMENTALE PER LA PIOPICCOLTURA 240

CODICE	DESCRIZIONE	GESTIONE				DI				COMPETENZA		
		INIZIALI	PREVISIONI		DEFINITIVE	PAGATE	RIMASTE DA PAGARE	TOTALI IMPEGNATI	DIFFERENZE RISPETTO ALLE PREVISIONI			
			IN AUMENTO	IN DIMINUZIONE					IN +	IN -		
		5 (7-4)	6 (4-7)	7 (4+5-6)	8	9 (10-8)	10 (8+9)	11 (10-7)	12 (7-10)			
1.04.012.0023	Manutenz.,rip.mobili,mecc. ufficio,attrez.tecniche,comput er -Progetto EUICALITTI -											
163.2401	MANUT.,RIP.MOBILI,MACC.UFF.,AT TREZ.TECN.COMPUTER - PROGETTO EUICALITTI -	450,00	0,00	450,00	0,00	0,00	0,00	0,00	0,00	150,00		
	Totale C.S. 23	450,00	0,00	450,00	0,00	0,00	0,00	0,00	0,00	450,00		
1.04.012.0101	Manutenz.,rip.mobili,mecc. ufficio,attrez.tecniche,comput er -Progetto QUALLEGESTA -											
159.2400	MANUT.,RIP.MOBILI,MACC.UFF.,AT TREZ.TECN.COMPUTER - PROGETTO QUALLEGESTA -	1.000,00	0,00	1.000,00	0,00	960,00	960,00	0,00	960,00	40,00		
	Totale C.S. 101	1.000,00	0,00	1.000,00	0,00	960,00	960,00	0,00	960,00	40,00		
1.04.012.0102	Manutenz.,rip.mobili,mecc. ufficio,attrez.tecniche,comput er -Progetto METEO -											
160.2400	MANUT.,RIP.MOBILI,MACC.UFF.,AT TREZ.TECN.COMPUTER - PROGETTO METEO -	1.250,00	0,00	1.250,00	1.086,41	0,00	1.086,41	0,00	1.086,41	163,59		
	Totale C.S. 102	1.250,00	0,00	1.250,00	1.086,41	0,00	1.086,41	0,00	1.086,41	163,59		
	Totale V.E. 12	20.838,07	0,00	20.838,07	12.816,01	3.008,99	15.825,00		5.013,07			

RENDICONTO FINANZIARIO SPESE - ESERCIZIO 2003

Responsabile di Funzione: 1 IST. DIFESA DEL SUOLO - GESTIONE PIOPICCOLTURA 2400

Parte B
Responsabile di Procedimento: 2 ISTITUTO SPERIMENTALE PER LA PIOPICCOLTURA 240

CAPITOLO CODICE	GESTIONE DEI RESIDUI PASSIVI					GESTIONE DI CASSA				TOTALE DEI RESIDUI PASSIVI AL TERMINE DELL'ESERCIZIO 23 (9 + 15)	
	RESIDUI ALL'INIZIO DELL'ESERCIZIO	PAGATI	RIMASTI DA PAGARE	VARIAZIONI		TOTALI	PREVISIONI	PAGAMENTI	DIFFERENZE RISPETTO ALLE PREVISIONI		
				IN +	IN -				IN +		IN -
13	14	15 (16 - 14)	16 (14 + 15)	17 (16 - 13)	18 (13 - 16)	19	20	21 (20 - 19)	22 (19 - 20)	23 (9 + 15)	
1.04.012.0023											
163 2401	0,00	0,00	0,00	0,00	0,00	450,00	0,00	450,00	450,00	0,00	
I.C.S. 21	0,00	0,00	0,00	0,00	0,00	450,00	0,00	450,00	450,00	0,00	
1.04.012.0101											
159 2400	0,00	0,00	0,00	0,00	0,00	1 000,00	0,00	1 000,00	1 000,00	960,00	
I.C.S. 001	0,00	0,00	0,00	0,00	0,00	1 000,00	0,00	1 000,00	1 000,00	960,00	
1.04.012.0102											
160 2400	935,28	935,28	0,00	0,00	0,00	2 185,28	2 021,69	2 185,28	163,59	0,00	
I.C.S. 102	935,28	935,28	0,00	0,00	0,00	2 185,28	2 021,69	2 185,28	163,59	0,00	
I.V.F. 12	1.686,11	1.686,11	0,00	0,00	0,00	22.524,20	14.502,14	22.524,20	8.022,06	1.008,93	

RENDICONTO FINANZIARIO SPESE - ESERCIZIO 2003
 Responsabile di Funzione: 1 IST. DIFESA DEL SUOLO - GESTIONE PIOPICCOLTURA 2400

Responsabile di Procedimento: 2 ISTITUTO SPERIMENTALE PER LA PIOPICCOLTURA 240

Parte A

CODICE	DESCRIZIONE	G E S T I O N E						C O M P E T E N Z A			
		C A P I T O L O		P R E V I S I O N I		S O M M E I M P E G N A T E		D I F F E R E N Z E R I S P E T T O A L L E P R E V I S I O N I			
		INIZIALI	IN AUMENTO	IN DIMINUIZIONE	DEFINITIVE	PAGATE	RIMASTE DA PAGARE	TOTALI IMPEGNATI	IN +	IN -	
	4	5 (7 - 4)	6 (4 - 7)	7 (4 + 5 - 6)	8	9 (10 - 8)	10 (8 + 9)	11 (10 - 7)	12 (7 - 10)		
1.04.013	Voce economica 13 - Manutenz., riparaz., adattamento locali e impianti										
1.04.013 0000	Voce economica 13 - Manutenz., riparaz., adattamento locali e impianti		17.600,00	0,00	26.131,55	22.152,43	3.893,77	26.046,20		85,35	
41 2400	Manut ripar. e adattamento locali e impianti	8.531,55									
	Totale C.S. 0	8.531,55	17.600,00	0,00	26.131,55	22.152,43	3.893,77	26.046,20		85,35	
	Totale V.E. 13	8.531,55	17.600,00	0,00	26.131,55	22.152,43	3.893,77	26.046,20		85,35	
1.04.014	VOCE ECONOMICA 14 - Spese per elaborazione dati										
1.04.014.0001	Spese elaborazione dati ISP										
42 2400	Spese di elaborazione dati ISP	500,00	0,00	0,00	500,00	300,00	0,00	300,00		200,00	
	Totale C.S. 1	500,00	0,00	0,00	500,00	300,00	0,00	300,00		200,00	
1.04.014.0002	Spese elaborazione dati URF										
43 2401	Spese di elaborazione dati URF	300,00	300,00	0,00	600,00	600,00	0,00	600,00		0,00	

RENDICONTO FINANZIARIO SPESE - ESERCIZIO 2003
 Responsabile di Funzione: 1 IST. DIFESA DEL SUOLO - GESTIONE PIOPPICOLTURA 2400

 Parte B
 Responsabile di Procedimento: 2 ISTITUTO SPERIMENTALE PER LA PIOPPICOLTURA 240

CAPITOLO	GESTIONE DEI RESIDUI PASSIVI				GESTIONE DI CASSA				TOTALE DEI RESIDUI PASSIVI AL TERMINE DELL'ESERCIZIO 23 (9 + 15)						
	RESIDUI ALL'INIZIO DELL'ESERCIZIO	PAGATI	RIMASTI DA PAGARE	TOTALI	VARIAZIONI		PREVISIONI	PAGAMENTI		DIFFERENZE RISPETTO ALLE PREVISIONI					
CODICE	13	14	15 (16 - 14)	16 (14 + 15)	IN +	IN -	17 (16 - 13)	18 (13 - 16)	19	20	IN +	IN -	21 (20 - 19)	22 (19 - 20)	23 (9 + 15)
1.04.013															
1.04.013.0000															
41.2400	4.138,69	4.138,69	0,00	4.138,69	0,00	0,00	0,00	0,00	30.270,24	26.291,12				3.979,12	3.893,77
I.C.S.0	4.138,69	4.138,69	0,00	4.138,69	0,00	0,00	0,00	0,00	30.270,24	26.291,12				3.979,12	3.893,77
I.V.E.31	4.138,69	4.138,69	0,00	4.138,69	0,00	0,00	0,00	0,00	30.270,24	26.291,12				3.979,12	3.893,77
1.04.014															
1.04.014.0001															
42.2400	0,00	0,00	0,00	0,00	0,00	0,00	0,00	0,00	500,00	300,00				200,00	0,00
I.C.S.1	0,00	0,00	0,00	0,00	0,00	0,00	0,00	0,00	500,00	300,00				200,00	0,00
1.04.014.0002															
43.2401	0,00	0,00	0,00	0,00	0,00	0,00	0,00	0,00	600,00	600,00			0,00	0,00	0,00

RENDICONTO FINANZIARIO SPESE - ESERCIZIO 2003
 Responsabile di Funzione: 1 IST. DIFESA DEL SUOLO - GESTIONE PIOPICOLTURA 2400

Responsabile di Procedimento: 2 ISTITUTO SPERIMENTALE PER LA PIOPICOLTURA 240
 Parte A

CODICE	DESCRIZIONE	G E S T I O N E				D I				C O M P E T E N Z A		
		INIZIALI	P R E V I S I O N I		DEFINITIVE	PAGATE	RIMASTE DA PAGARE	TOTALI IMPEGNATI	D I F F E R E N Z E			
			IN AUMENTO	IN DIMINUZIONE					IN +	IN -		
		5 (7 - 4)	6 (4 - 7)	7 (4 + 5 - 6)	8	9 (10 - 8)	10 (8 + 9)	11 (10 - 7)	12 (7 - 10)			
		4										
		300,00	300,00	0,00	600,00	0,00	600,00	0,00	0,00			
	Totale C.S. 2											
		800,00	300,00	0,00	1.100,00	0,00	900,00	0,00	900,00			200,00
	Totale V.E. 14											
1.04.017	VOCE ECONOMICA 17 - Spese per l'attività divulgativa, scambi culturali iscrizioni a società scientifiche											
1.04.017.0001	Spese att.divulg.,sc.culturali, iscr. Soc. scient. ISP	1.242,40	0,00	0,00	1.242,40	0,00	1.122,31	0,00	1.122,31			120,09
46 2400	Spese atti divulg.,sc.culturali, iscr. Soc scient ISP											
	Totale C.S. 1	1.242,40	0,00	0,00	1.242,40	0,00	1.122,31	0,00	1.122,31			120,09
1.04.017.0002	Spese att.divulg.,sc.culturali, iscr. Soc. scient. URF	237,50	0,00	0,00	237,50	0,00	0,00	0,00	0,00			237,50
47 2401	Spese att.divulg.,sc.culturali, iscr.Soc scient. URF											
	Totale C.S. 2	237,50	0,00	0,00	237,50	0,00	0,00	0,00	0,00			237,50
	Totale V.E. 17	1.479,90	0,00	0,00	1.479,90	0,00	1.122,31	0,00	1.122,31			357,59

RENDICONTO FINANZIARIO SPESE - ESERCIZIO 2003

Responsabile di Funzione: 1 IST. DIFESA DEL SUOLO - GESTIONE PIOPPICOLTURA 2400

Parte A

Responsabile di Procedimento: 2 ISTITUTO SPERIMENTALE PER LA PIOPPICOLTURA 240

C O D I C E	D E S C R I Z I O N E	G E S T I O N E						D I			C O M P E T E N Z A		
		I N I Z I A L I	P R E V I S I O N I		D E F I N I T I V E	S O M M E I M P E G N A T E		R I M A S T E D A P A G A R E	T O T A L I I M P E G N A T I	D I F F E R E N Z E R I S P E T T O A L L E P R E V I S I O N I			
			I N A U M E N T O	I N D I M I N U Z I O N E		P A G A T E	D A P A G A R E			I N +	I N -		
		4	5 (7-4)	6 (4-7)	7 (4+5-6)	8	9 (10-8)	10 (8+9)	11 (10-7)	12 (7-10)			
1.04.018	VOCE ECONOMICA 18 - Corrispettivi per prestazioni professionali e per incarichi speciali												
1.04.018.0001	Corrispettivi per prest.profess. e inc.speciali ISP	25.000,00	0,00	0,00	25.000,00	9.441,26	14.104,92	23.546,18				1.453,82	
48 2400	Corrispettivi per prestazioni profess e inc. speciali ISP												
	Totale C.S. 1	25.000,00	0,00	0,00	25.000,00	9.441,26	14.104,92	23.546,18				1.453,82	
1.04.018.0002	Corrispettivi per prest.profess. e inc.speciali URF												
49 2401	Corrispettivi per prestazioni profess e inc. speciali URF	17.300,00	0,00	0,00	17.300,00	8.748,61	8.551,39	17.300,00				0,00	
	Totale C.S. 2	17.300,00	0,00	0,00	17.300,00	8.748,61	8.551,39	17.300,00				0,00	
1.04.018.0123	Corrispettivi per prestazioni professionali e per incarichi speciali RI.Selv.Italia prod.specie pioppo e Salice												
217.2400	Corrispettivi per prestazioni professionali e per incarichi speciali RI.Selv.Italia prod.specie pioppo e Salice	0,00	5.000,00	0,00	5.000,00	0,00	0,00	0,00				5.000,00	
	Totale C.S. 123	0,00	5.000,00	0,00	5.000,00	0,00	0,00	0,00				5.000,00	

RENDICONTO FINANZIARIO SPESE - ESERCIZIO 2003
 Responsabile di Funzione: 1 IST. DIFESA DEL SUOLO - GESTIONE PIOPICCOLTURA 2400

Responsabile di Procedimento: 2 ISTITUTO SPERIMENTALE PER LA PIOPICCOLTURA 240 **Parte B**

CAPITOLO CODICE	G E S T I O N E D E I R E S I D U I P A S S I V I				G E S T I O N E D I C A S S A				TOTALE DEI RESIDUI PASSIVI AL TERMINE DELL'ESERCIZIO 23 (9 + 15)		
	RESIDUI ALL'INIZIO DELL'ESERCIZIO	PAGATI	RIMASTI DA PAGARE	TOTALI	V A R I A Z I O N I		PREVISIONI	PAGAMENTI		D I F F E R E N Z E R I S P E T T O A L L E P R E V I S I O N I	
					IN + 17 (16 - 13)	IN - 18 (13 - 16)				IN + 21 (20 - 19)	IN - 22 (19 - 20)
13	14	15 (16 - 14)	16 (14 + 15)	17 (16 - 13)	18 (13 - 16)	19	20	21 (20 - 19)	22 (19 - 20)	23 (9 + 15)	
1.04.018											
1.04.018.0001											
48 2400	21.186,94	13.942,37	5.202,00	19.144,37	0,00	-2.042,57	23.383,63	46.186,94	22.803,31	17.106,92	
I.C.S.1	21.186,94	13.942,37	5.202,00	19.144,37	0,00	-2.042,57	23.383,63	46.186,94	22.803,31	17.106,92	
1.04.018.0002											
49 2401	6.229,55	2.442,50	2.601,00	5.043,50	0,00	-1.186,05	11.191,11	21.529,55	12.338,44	11.152,39	
I.C.S.2	6.229,55	2.442,50	2.601,00	5.043,50	0,00	-1.186,05	11.191,11	21.529,55	12.338,44	11.152,39	
1.04.018.0123											
217.2400	0,00	0,00	0,00	0,00	0,00	0,00	0,00	5.000,00	5.000,00	0,00	
I.C.S.123	0,00	0,00	0,00	0,00	0,00	0,00	0,00	5.000,00	5.000,00	0,00	

RENDICONTO FINANZIARIO SPESE - ESERCIZIO 2003

Responsabile di Funzione: 1 IST. DIFESA DEL SUOLO - GESTIONE PIOPICCOLTURA 2400

Parte A
Responsabile di Procedimento: 2 ISTITUTO SPERIMENTALE PER LA PIOPICCOLTURA 240

CODICE	DESCRIZIONE	G E S T I O N E				C O M P E T E N Z A			
		INIZIALI	P R E V I S I O N I		S O M M E I M P E G N A T E		D I F F E R E N Z E R I S P E T T O A L L E P R E V I S I O N I		
			IN AUMENTO	IN DIMINUZIONE	PAGATE	RIMASTE DA PAGARE	TOTALI IMPEGNATI	IN +	IN -
		5 (7 - 4)	6 (4 - 7)	7 (4 + 5 - 6)	8	9 (10 - 8)	10 (8 + 9)	11 (10 - 7)	12 (7 - 10)
1 04.018.0126	Corrispettivi per prestazioni professionali e per incarichi speciali RI.Selv.Italia prodotti. Specie robinia ed eucalitto	0,00	16.000,00	0,00	0,00	0,00	0,00		
239.2401	Corrispettivi per prestazioni professionali e per incarichi speciali RI.Selv.Italia prodotti specie robinia ed eucalitto	0,00	16.000,00	16.000,00	0,00	0,00	0,00		16.000,00
	Totale C.S. 126	0,00	16.000,00	16.000,00	0,00	0,00	0,00		16.000,00
1.04.018.0127	Corrispettivi per prestazioni professionali e per incarichi speciali RI.Selv.Italia valutaz.selez.cillegi e noce								
247.2401	Corrispettivi per prestazioni professionali e per incarichi speciali RI.Selv.Italia valutaz.selez.cillegi e noce	0,00	3.000,00	0,00	0,00	0,00	0,00		3.000,00
	Totale C.S. 127	0,00	3.000,00	3.000,00	0,00	0,00	0,00		3.000,00
1.04.018.0130	Corrispettivi per prestazioni professionali e per incarichi speciali progetto PGM Regione Lombardia								
268.2400	Corrispettivi per prestazioni professionali e per incarichi speciali progetto PGM Regione Lombardia	0,00	82.215,00	0,00	0,00	0,00	0,00		82.215,00
	Totale C.S. 130	0,00	82.215,00	82.215,00	0,00	0,00	0,00		82.215,00

RENDICONTO FINANZIARIO SPESE - ESERCIZIO 2003
 Responsabile di Funzione: 1 IST. DIFESA DEL SUOLO - GESTIONE PIOPICCOLTURA 2400

Responsabile di Procedimento: 2 ISTITUTO SPERIMENTALE PER LA PIOPICCOLTURA 240
 Parte B

CAPITOLO CODICE	GESTIONE DEI RESIDUI PASSIVI				GESTIONE DI CASSA				TOTALE DEI RESIDUI PASSIVI AL TERMINE DELL'ESERCIZIO		
	RESIDUI ALL'INIZIO DELL'ESERCIZIO	PAGATI	RIMASTI DA PAGARE	TOTALI	VARIAZIONI		PREVISIONI	PAGAMENTI		DIFFERENZE RISPETTO ALLE PREVISIONI	
					IN +	IN -				IN +	IN -
13	14	15 (16 - 14)	16 (14 + 15)	17 (16 - 13)	18 (13 - 16)	19	20	21 (20 - 19)	22 (19 - 20)	23 (9 + 15)	
1.04.018.0126											
239.2401	0,00	0,00	0,00	0,00	0,00	16.000,00	0,00	16.000,00		0,00	
I.C.S. 126	0,00	0,00	0,00	0,00	0,00	16.000,00	0,00	16.000,00		0,00	
1.04.018.0127											
247.2401	0,00	0,00	0,00	0,00	0,00	3.000,00	0,00	3.000,00		0,00	
I.C.S. 127	0,00	0,00	0,00	0,00	0,00	3.000,00	0,00	3.000,00		0,00	
1.04.018.0130											
268.2400	0,00	0,00	0,00	0,00	0,00	45.000,00	0,00	45.000,00		0,00	
I.C.S. 130	0,00	0,00	0,00	0,00	0,00	45.000,00	0,00	45.000,00		0,00	

RENDICONTO FINANZIARIO SPESE - ESERCIZIO 2003
 Responsabile di Funzione: 1 IST. DIFESA DEL SUOLO - GESTIONE PIOPICCOLTURA 2400

 Parte B
 Responsabile di Procedimento: 2 ISTITUTO SPERIMENTALE PER LA PIOPICCOLTURA 240

CAPITOLO CODICE	GESTIONE DEI RESIDUI PASSIVI				GESTIONE DI CASSA				TOTALE DEI RESIDUI PASSIVI AL TERMINE DELL'ESERCIZIO		
	RESIDUI ALL'INIZIO DELL'ESERCIZIO	PAGATI	RIMASTI DA PAGARE	TOTALI	VARIAZIONI		PREVISIONI	PAGAMENTI		DIFFERENZE RISPETTO ALLE PREVISIONI	
					IN +	IN -				IN +	IN -
1.04.018.0133	13	14	15 (16 - 14)	16 (14 + 15)	17 (16 - 13)	18 (13 - 16)	19	20	21 (20 - 19)	22 (19 - 20)	23 (9 + 15)
290.2400	0,00	0,00	0,00	0,00	0,00	0,00	3.000,00	0,00	0,00	3.000,00	0,00
I.C.S. 133	0,00	0,00	0,00	0,00	0,00	0,00	3.000,00	0,00	0,00	3.000,00	0,00
I.V.E. 18	27.416,49	16.384,87	7.803,00	24.187,87	0,00	- 3.228,62	1.81.716,49	14.574,74	102.141,75	10.459,11	
1.04.020											
1.04.020.0000											
51.2400	572,80	572,80	0,00	572,80	0,00	0,00	2.110,45	1.750,57	359,88	350,00	
I.C.S. 0	572,80	572,80	0,00	572,80	0,00	0,00	2.110,45	1.750,57	359,88	350,00	
I.V.E. 70	572,80	572,80	0,00	572,80	0,00	0,00	2.110,45	1.750,57	359,88	350,00	

RENDICONTO FINANZIARIO SPESE - ESERCIZIO 2003
 Responsabile di Funzione: 1 IST. DIFESA DEL SUOLO - GESTIONE PIOPICCOLTURA 2400

Parte A
 Responsabile di Procedimento: 2 ISTITUTO SPERIMENTALE PER LA PIOPICCOLTURA 240

CODICE	DESCRIZIONE	CAPITOLO						GESTIONE				DI			COMPETENZA		
		INIZIALI		VARIAZIONI		PREVISIONI		PAGATE		RIMASTE		IMPEGNATE		DIFFERENZE			
		4	5 (7-4)	6 (4-7)	7 (4+5-6)	8	9 (10-8)	10 (8+9)	11 (10-7)	12 (7-10)							
1.04.021	Voce economica 21 - Spese per acquisto di vestiario, divise																
1.04.021.0001	Spese acquisto vestiario, divise... ISP	1.045,58	1.500,00	0,00	2.545,58	1.662,13	0,00	1.662,13	0,00	1.662,13	883,45						
52 2400	Spese per acquisto di vestiario, divise, ecc... ISP																
	Totale C.S. 1	1.045,58	1.500,00	0,00	2.545,58	1.662,13	0,00	1.662,13	0,00	1.662,13	883,45						
1.04.021.0002	Spese acquisto vestiario, divise... URF																
53 2401	Spese per acquisto di vestiario, divise, ecc...URF	512,50	0,00	0,00	512,50	26,44	0,00	26,44	0,00	26,44	486,06						
	Totale C.S. 2	512,50	0,00	0,00	512,50	26,44	0,00	26,44	0,00	26,44	486,06						
	Totale V.E. 21	1.558,08	1.500,00	0,00	3.058,08	1.688,57	0,00	1.688,57	0,00	1.688,57	1.369,51						
1.04.022	Voce economica 22 - Spese di rappresentanza																
1.04.022.0000	Voce economica 22 - Spese di rappresentanza																
54 2400	Spese di rappresentanza	0,00	100,00	0,00	100,00	12,28	0,00	12,28	0,00	12,28	87,72						
	Totale C.S. 0	0,00	100,00	0,00	100,00	12,28	0,00	12,28	0,00	12,28	87,72						

RENDICONTO FINANZIARIO SPESE - ESERCIZIO 2003

Responsabile di Funzione: 1 IST. DIFESA DEL SUOLO - GESTIONE PIOPICCOLTURA 2400

 Parte A
 Responsabile di Procedimento: 2 ISTITUTO SPERIMENTALE PER LA PIOPICCOLTURA 240

CODICE	DESCRIZIONE	G E S T I O N E				D I			C O M P E T E N Z A		
		INIZIALI	P R E V I S I O N I		DEFINITIVE	PAGATE	RIMASTE DA PAGARE	TOTALI IMPEGNATI	D I F F E R E N Z E R I S P E T T O A L L E P R E V I S I O N I		
			IN AUMENTO	IN DIMINUZIONE					IN +	IN -	
		5 (7 - 4)	6 (4 - 7)	7 (4 + 5 - 6)	8	9 (10 - 8)	10 (8 + 9)	11 (10 - 7)	12 (7 - 10)		
	Totale V.E. 22	0,00	100,00	0,00	100,00	0,00	12,28	12,28		87,72	
1.04.023	VOCE ECONOMICA 23 - spese sistemazione terreni										
1.04.023.0001	Spese acquisto concimi, sementi, fertilizzanti, anticritt. ISP										
55 2400	Spese acquisto concimi, fertilizzanti, sementi, anticritt. ISP	1.090,90	20,00	0,00	1.110,90	0,00	1.104,70	1.104,70		6,20	
	Totale C.S. 1	1.090,90	20,00	0,00	1.110,90	0,00	1.104,70	1.104,70		6,20	
1.04.023.0002	Spese acquisto concimi, sementi, fertilizzanti, anticritt...URF										
56 2401	Spese acquisto concimi, fertilizzanti, sementi, anticritt. URF	675,00	3.500,00	0,00	4.175,00	0,00	2.369,06	2.603,06		1.571,94	
	Totale C.S. 2	675,00	3.500,00	0,00	4.175,00	0,00	2.369,06	2.603,06		1.571,94	
1.04.023.0003	Spese acquisto concimi, sementi, anticritt... - Progetto KNOX -										
164 2400	SPESE ACQUISTO CONCIMI, SEMENTI, FERTILIZZANTI, ANTICRIT... - PROGETTO KNOX -	1.500,00	500,00	0,00	2.000,00	0,00	1.456,00	1.456,00		544,00	

RENDICONTO FINANZIARIO SPESE - ESERCIZIO 2003

Responsabile di Funzione: 1 IST. DIFESA DEL SUOLO - GESTIONE PIOPICCOLTURA 2400

Parte B

Responsabile di Procedimento: 2 ISTITUTO SPERIMENTALE PER LA PIOPICCOLTURA 240

CAPITOLO CODICE	G E S T I O N E D E I R E S I D U I P A S S I V I				G E S T I O N E D I C A S S A				TOTALE DEI RESIDUI PASSIVI AL TERMINE DELL'ESERCIZIO		
	RESIDUI ALL'INIZIO DELL'ESERCIZIO	PAGATI	RIMASTI DA PAGARE	TOTALI	V A R I A Z I O N I		PREVISIONI	PAGAMENTI		DIFFERENZE RISPETTO ALLE PREVISIONI	
					IN +	IN -					IN +
	13	14	15 (16 - 14)	16 (14 + 15)	17 (16 - 13)	18 (13 - 16)	19	20	21 (20 - 19)	22 (19 - 20)	23 (9 + 15)
I.V.E. 22	49,05	49,05	0,00	49,05	0,00	0,00	149,05	61,31		87,72	0,00
1.04.023											
1.04.023.0001											
55.2400	0,00	0,00	0,00	0,00	0,00	0,00	1.110,90	1.104,70		6,20	0,00
I.C.S. 1	0,00	0,00	0,00	0,00	0,00	0,00	1.110,90	1.104,70		6,20	0,00
1.04.023.0002											
56.2401	250,56	250,56	0,00	250,56	0,00	0,00	4.425,56	2.619,62		1.805,94	234,00
I.C.S. 2	250,56	250,56	0,00	250,56	0,00	0,00	4.425,56	2.619,62		1.805,94	234,00
1.04.023.0003											
164.2400	1.200,00	1.200,00	0,00	1.200,00	0,00	0,00	3.200,00	2.656,00		544,00	0,00

RENDICONTO FINANZIARIO SPESE - ESERCIZIO 2003
 Responsabile di Funzione: 1 IST. DIFESA DEL SUOLO - GESTIONE PIOPICCOLTURA 2400

 Parte A
 Responsabile di Procedimento: 2 ISTITUTO SPERIMENTALE PER LA PIOPICCOLTURA 240

CODICE	DESCRIZIONE	GESTIONE				DI			COMPETENZA		
		INIZIALI	PREVISIONI		DEFINITIVE	PAGATE	RIMASTE DA PAGARE	TOTALI IMPEGNATI	DIFFERENZE RISPETTO ALLE PREVISIONI		
			IN AUMENTO	IN DIMINUZIONE					IN +	IN -	
		4	5 (7-4)	6 (4-7)	7 (4+5-6)	8	9 (10-8)	10 (8+9)	11 (10-7)	12 (7-10)	
	Totale C.S. 3	1.500,00	500,00	0,00	2.000,00	1.456,00	0,00	1.456,00		544,00	
1.04.023.0004	Spese acquisto concimi, sementi, fertilizz., anticritt... Progetto CROSS -										
165.2400	SPESE ACQUISTO CONCIMI, SEMENTI, FERTILIZZANTI, ANTICRIT. ... - PROGETTO CROSS	250,00	250,00	0,00	500,00	250,00	0,00	250,00		250,00	
	Totale C.S. 4	250,00	250,00	0,00	500,00	250,00	0,00	250,00		250,00	
1.04.023.0005	Spese acquisto concimi, sementi, fertilizz., anticritt... Progetto SELCLO -										
166.2400	SPESE ACQUISTO CONCIMI, SEMENTI, FERTILIZZANTI, ANTICRIT. ... - PROGETTO SELCLO -	1.400,00	1.500,00	0,00	2.900,00	1.400,00	0,00	1.400,00		1.500,00	
	Totale C.S. 5	1.400,00	1.500,00	0,00	2.900,00	1.400,00	0,00	1.400,00		1.500,00	
1.04.023.0009	Spese acquisto concimi, sementi, fertilizz., anticritt... Progetto EPIDEMIO -										
167.2400	SPESE ACQUISTO CONCIMI, SEMENTI, FERTILIZZANTI, ANTICRIT. ... - PROGETTO EPIDEMIO -	500,00	0,00	0,00	500,00	500,00	0,00	500,00		0,00	

RENDICONTO FINANZIARIO SPESE - ESERCIZIO 2003

Responsabile di Funzione: 1 IST. DIFESA DEL SUOLO - GESTIONE PIOPPICOLTURA 2400

Responsabile di Procedimento: 2 ISTITUTO SPERIMENTALE PER LA PIOPPICOLTURA 240

Parte B

CAPITOLO CODICE	GESTIONE DEI RESIDUI PASSIVI				GESTIONE DI CASSA				TOTALE DEI RESIDUI PASSIVI AL TERMINE DELL'ESERCIZIO		
	RESIDUI ALL'INIZIO DELL'ESERCIZIO	PAGATI	RIMASTI DA PAGARE	TOTALI	VARIAZIONI		PREVISIONI	PAGAMENTI		DIFFERENZE RISPETTO ALLE PREVISIONI	
					IN +	IN -				IN +	IN -
13	14	15 (16 - 14)	16 (14 + 15)	17 (16 - 13)	18 (13 - 16)	19	20	21 (20 - 19)	22 (19 - 20)	23 (9 + 15)	
I.C.S. 3	1.200,00	1.200,00	0,00	1.200,00	0,00	0,00	1.200,00	2.656,00	544,00	0,00	
1.04.023.0004											
165.2400	200,00	200,00	0,00	200,00	0,00	700,00	450,00		250,00	0,00	
I.C.S. 4	200,00	200,00	0,00	200,00	0,00	700,00	450,00		250,00	0,00	
1.04.023.0005											
166.2400	0,00	0,00	0,00	0,00	0,00	2.900,00	1.400,00		1.500,00	0,00	
I.C.S. 5	0,00	0,00	0,00	0,00	0,00	2.900,00	1.400,00		1.500,00	0,00	
1.04.023.0009											
167.2400	0,00	0,00	0,00	0,00	0,00	500,00	500,00	0,00		0,00	

RENDICONTO FINANZIARIO SPESE - ESERCIZIO 2003
 Responsabile di Funzione: 1 IST. DIFESA DEL SUOLO - GESTIONE PIOPICCOLTURA 2400

 Parte A
 Responsabile di Procedimento: 2 ISTITUTO SPERIMENTALE PER LA PIOPICCOLTURA 240

CODICE	DESCRIZIONE	CAPITOLO				GESTIONE				DI				COMPETENZA			
		INIZIALI		PREVISIONI		DEFINITIVE		PAGATE		RIMASTE		IMPEGNATE		RISPETTO ALLE			
		4	5 (7-4)	6 (4-7)	7 (4+5-8)	8	9 (10-8)	10 (8+9)	11 (10-7)	12 (7-10)							
		500,00	0,00	0,00	500,00	500,00	0,00	0,00	0,00								
Totale C.S. 9																	
1.04.023.0012	Spese acquisto concimi, sementi, fertilizz., anticritt... - Progetto NURSE -																
168.2400	SPESE ACQUISTO CONCIMI, SEMENTI, FERTILIZZANTI, ANTICRIT. ... - PROGETTO NURSE	1.250,00	1.000,00	0,00	2.250,00	1.082,90	170,00	1.252,90	997,10								
		1.250,00	1.000,00	0,00	2.250,00	1.082,90	170,00	1.252,90	997,10								
Totale C.S. 12																	
1.04.023.0014	Spese acquisto concimi, sementi, fertilizz., anticritt... - Progetto ECOSPRAY -																
169.2400	SPESE ACQUISTO CONCIMI, SEMENTI, FERTILIZZANTI, ANTICRIT. ... - PROGETTO ECOSPRAY .	950,00	300,00	0,00	1.250,00	950,00	0,00	950,00	300,00								
		950,00	300,00	0,00	1.250,00	950,00	0,00	950,00	300,00								
Totale C.S. 14																	
1.04.023.0023	Spese acquisto concimi, sementi, fertilizz., anticritt... - Progetto EUCALITTI .																
171.2401	SPESE ACQUISTO CONCIMI, SEMENTI, FERTILIZZANTI, ANTICRIT. ... - PROGETTO EUCALITTI .	450,00	0,00	0,00	450,00	161,38	241,56	402,94	47,06								
		450,00	0,00	0,00	450,00	161,38	241,56	402,94	47,06								

RENDICONTO FINANZIARIO SPESE - ESERCIZIO 2003
 Responsabile di Funzione: 1 IST. DIFESA DEL SUOLO - GESTIONE PIOPICCOLTURA 2400

 Parte B
 Responsabile di Procedimento: 2 ISTITUTO SPERIMENTALE PER LA PIOPICCOLTURA 240

CAPITOLO CODICE	GESTIONE DEI RESIDUI PASSIVI					GESTIONE DI CASSA				TOTALE DEI RESIDUI PASSIVI AL TERMINE DELL'ESERCIZIO 23 (9 + 15)	
	RESIDUI ALL'INIZIO DELL'ESERCIZIO 13	PAGATI 14	RIMASTI DA PAGARE 15 (16 - 14)	VARIAZIONI		TOTALI 16 (14 + 15)	PREVISIONI 19	PAGAMENTI 20	DIFFERENZE RISPETTO ALLE PREVISIONI		
				IN + 17 (16 - 13)	IN - 18 (13 - 16)				IN + 21 (20 - 19)		IN - 22 (19 - 20)
	0,00	0,00	0,00	0,00	0,00	0,00	500,00	500,00	0,00	0,00	0,00
1.04.023.0012											
169.2400	0,00	0,00	0,00	0,00	0,00	0,00	2.250,00	1.082,90	1.167,10	170,00	
	0,00	0,00	0,00	0,00	0,00	0,00	2.250,00	1.082,90	1.167,10	170,00	
1.04.023.0014											
169.2400	397,10	397,10	0,00	0,00	397,10	0,00	1.647,10	1.347,10	300,00	0,00	
	397,10	397,10	0,00	0,00	397,10	0,00	1.647,10	1.347,10	300,00	0,00	
1.04.023.0023											
171.2401	0,00	0,00	0,00	0,00	0,00	0,00	450,00	161,38	288,62	241,56	

RENDICONTO FINANZIARIO SPESE - ESERCIZIO 2003
 Responsabile di Funzione: 1 IST. DIFESA DEL SUOLO - GESTIONE PIOPICCOLTURA 2400

 Parte B
 Responsabile di Procedimento: 2 ISTITUTO SPERIMENTALE PER LA PIOPICCOLTURA 240

CAPITOLO CODICE	GESTIONE DEI RESIDUI PASSIVI				GESTIONE DI CASSA				TOTALE DEI RESIDUI PASSIVI AL TERMINE DELL'ESERCIZIO	
	RESIDUI ALL'INIZIO DELL'ESERCIZIO	PAGATI	RIMASTI DA PAGARE	TOTALI	VARIAZIONI		PREVISIONI	PAGAMENTI		DIFFERENZE RISPETTO ALLE PREVISIONI
					IN +	IN -				
13	14	15 (16 - 14)	16 (14 + 15)	17 (16 - 13)	18 (13 - 16)	19	20	21 (20 - 19)	22 (19 - 20)	23 (9 + 15)
I.C.S. 23	0,00	0,00	0,00	0,00	0,00	450,00	161,38		288,62	241,56
1.04.023.0103										
170.2400	0,00	0,00	0,00	0,00	0,00	1.250,00	750,00		500,00	0,00
I.C.S. 003	0,00	0,00	0,00	0,00	0,00	1.250,00	750,00		500,00	0,00
1.04.023.0120										
257.2400	0,00	0,00	0,00	0,00	0,00	1.000,00	0,00		1.000,00	0,00
I.C.S. 120	0,00	0,00	0,00	0,00	0,00	1.000,00	0,00		1.000,00	0,00
I.V.E. 23	2.047,66	2.047,66	0,00	2.047,66	0,00	19.433,56	12.021,70		7.361,86	645,56

RENDICONTO FINANZIARIO SPESE - ESERCIZIO 2003

Responsabile di Funzione: 1 IST. DIFESA DEL SUOLO - GESTIONE PIOPPICOLTURA 2400

Parte A

Responsabile di Procedimento: 2 ISTITUTO SPERIMENTALE PER LA PIOPPICOLTURA 240

CODICE	DESCRIZIONE	G E S T I O N E				C O M P E T E N Z A				
		INIZIALI	V A R I A Z I O N I		DEFINITIVE	PAGATE	RIMASTE DA PAGARE	TOTALI IMPEGNATI	D I F F E R E N Z E R I S P E T T O A L L E P R E V I S I O N I	
			IN AUMENTO	IN DIMINUZIONE					IN +	IN -
4	5 (7-4)	6 (4-7)	7 (4+5-6)	8	9 (10-8)	10 (8+9)	11 (10-7)	12 (7-10)		
1.04.028	Voce economica 28 - Smaltimento rifiuti tossici									
1.04.028.0000	Voce economica 28 - Smaltimento rifiuti tossici	2.500,00	0,00	0,00	2.500,00	1.804,89	0,00	1.804,89		695,11
58 2400	Smaltimento rifiuti tossici e pericolosi									
	Totale C.S. 0	2.500,00	0,00	0,00	2.500,00	1.804,89	0,00	1.804,89		695,11
	Totale V.E. 28	2.500,00	0,00	0,00	2.500,00	1.804,89	0,00	1.804,89		695,11
	Totale Categoria 4	253.698,15	323.912,47	0,00	577.610,62	232.056,51	87.734,57	319.791,06	0,00	257.819,54
1.07	CATEGORIA 7 - ONERI FINANZIARI									
1.07.003	Voce economica 3 - Spese commissioni bancari									
1.07.003.0001	Voce economica 3 - Spese e commissioni bancarie ISP	300,00	100,00	0,00	400,00	268,20	5,00	273,20		126,80
61 2400	Spese e commissioni bancarie									
	Totale C.S. 1	300,00	100,00	0,00	400,00	268,20	5,00	273,20		126,80

RENDICONTO FINANZIARIO SPESE - ESERCIZIO 2003
 Responsabile di Funzione: 1 IST. DIFESA DEL SUOLO - GESTIONE PIOPICCOLTURA 2400

Responsabile di Procedimento: 2 ISTITUTO SPERIMENTALE PER LA PIOPICCOLTURA 240
 Parte B

CAPITOLO CODICE	GESTIONE DEI RESIDUI PASSIVI				GESTIONE DI CASSA				TOTALE DEI RESIDUI PASSIVI AL TERMINE DELL'ESERCIZIO		
	RESIDUI ALL'INIZIO DELL'ESERCIZIO	PAGATI	RIMASTI DA PAGARE	TOTALI	VARIAZIONI		PREVISIONI	PAGAMENTI		DIFFERENZE RISPETTO ALLE PREVISIONI	
					IN + 17 (16 - 13)	IN - 18 (13 - 16)				IN + 21 (20 - 19)	IN - 22 (19 - 20)
13	14	15 (16 - 14)	16 (14 + 15)	17 (16 - 13)	18 (13 - 16)	19	20	21 (20 - 19)	22 (19 - 20)	23 (9 + 15)	
1.04.028											
1.04.028.0000											
58.2400	0,00	0,00	0,00	0,00	0,00	2 500,00	1 804,89		695,11	0,00	
I.C.S. 0	0,00	0,00	0,00	0,00	0,00	2 500,00	1 804,89		695,11	0,00	
I.V.E. 2A	0,00	0,00	0,00	0,00	0,00	2 500,00	1 804,89		695,11	0,00	
I.Catagoria 4	63.512,31	52.213,20	2.984,78	60.197,98	0,00	603.907,91	284.269,71	0,00	319.638,22	95.719,15	
1.07											
1.07.003											
1.07.003.0001											
61.2400	13,00	12,00	0,00	12,00	0,00	413,00	280,20		132,80	5,00	
I.C.S. 1	13,00	12,00	0,00	12,00	0,00	413,00	280,20		132,80	5,00	

RENDICONTO FINANZIARIO SPESE - ESERCIZIO 2003
 Responsabile di Funzione: 1 IST. DIFESA DEL SUOLO - GESTIONE PIOPICCOLTURA 2400

Responsabile di Procedimento: 2 ISTITUTO SPERIMENTALE PER LA PIOPICCOLTURA 240

Parte A

CODICE	DESCRIZIONE	G E S T I O N E				D I				C O M P E T E N Z A				
		I N I Z I A L I		V A R I A Z I O N I		D E F I N I T I V E		P A G A T E		R I M A S T E		T O T A L I	D I F F E R E N Z E	
		4	5 (7-4)	6 (4-7)	7 (4+5-6)	8	9 (10-8)	10 (8+9)	11 (10-7)	12 (7-10)				
1.07.003.0002	Voce economica 3 - Spese e commissioni bancarie URF	150,00	100,00	0,00	250,00	47,79	3,75	51,54			198,46			
62.2401	Spese e commissioni bancarie													
	Totale C.S. 2	150,00	100,00	0,00	250,00	47,79	3,75	51,54			198,46			
	Totale V.E. 3	450,00	200,00	0,00	650,00	315,99	8,75	324,74			325,26			
	Totale Categoria 7	450,00	200,00	0,00	650,00	315,99	8,75	324,74			325,26			
1.08	CATEGORIA 8 - ONERI TRIBUTARI													
1.08.001	Voce economica 1 - Imposte, tasse e tributi vari													
1.08.001.0000	Voce economica 1 - Imposte, tasse e tributi vari													
176.2400	Imposte, Tasse e Tributi vari	16.500,00	50.000,00	0,00	66.500,00	54.284,22	0,00	54.284,22			12.215,78			
	Totale C.S. 0	16.500,00	50.000,00	0,00	66.500,00	54.284,22	0,00	54.284,22			12.215,78			

RENDICONTO FINANZIARIO SPESE - ESERCIZIO 2003

Responsabile di Funzione: 1 IST. DIFESA DEL SUOLO - GESTIONE PIOPPICOLTURA 2400

Parte B

Responsabile di Procedimento: 2 ISTITUTO SPERIMENTALE PER LA PIOPPICOLTURA 240

CAPITOLO CODICE	G E S T I O N E D E I R E S I D U I P A S S I V I				G E S T I O N E D I C A S S A				TOTALE DEI RESIDUI PASSIV AL TERMINE DELL'ESERCIZIO		
	RESIDUI ALL'INIZIO DELL'ESERCIZIO	PAGATI	RIMASTI DA PAGARE	TOTALI	VARIAZIONI		PREVISIONI	PAGAMENTI		DIFFERENZE RISPETTO ALLE PREVISIONI	
					IN +	IN -				IN +	IN -
13	14	15 (16 - 14)	16 (14 + 15)	17 (16 - 13)	18 (13 - 16)	19	20	21 (20 - 19)	22 (19 - 20)	23 (9 + 15)	
1.07.003.0002											
62.2401	17,00	16,50	0,00	16,50	0,00	-0,50	267,00	64,29	202,71	3,75	
I.C.S. 2	17,00	16,50	0,00	16,50	0,00	-0,50	267,00	64,29	202,71	3,75	
I.V.E. 1	30,00	28,50	0,00	28,50	0,00	-1,50	680,00	344,49	335,51	8,75	
I.Catagora 7	30,00	28,50	0,00	28,50	0,00	-1,50	680,00	344,49	335,51	8,75	
1.08											
1.08.001											
1.08.001.0000											
176.2400	0,00	0,00	0,00	0,00	0,00	0,00	66.500,00	54.284,22	12.215,78	0,00	
I.C.S. 9	0,00	0,00	0,00	0,00	0,00	0,00	66.500,00	54.284,22	12.215,78	0,00	

RENDICONTO FINANZIARIO SPESE - ESERCIZIO 2003
 Responsabile di Funzione: 1 IST. DIFESA DEL SUOLO - GESTIONE PIOPICCOLTURA 2400

Responsabile di Procedimento: 2 ISTITUTO SPERIMENTALE PER LA PIOPICCOLTURA 240
 Parte A

CODICE	DESCRIZIONE	CAPITOLO						GESTIONE				DI				COMPETENZA			
		INIZIALI		VARIAZIONI		DEFINITIVE	PAGATE	RIMASTE	TOTALI	DIFFERENZE		RISPETTO ALLE		PREVISIONI		IN +		IN -	
		4	5 (7-4)	6 (4-7)	7 (4+5-6)					8	9 (10-8)	10 (8+9)	11 (10-7)	12 (7-10)					
1.08.001.0001	Voce economica 1 - Imposte, tasse e tributi vari ISP																		
63.2400	Imposte e tasse, tributi vari ISP	20.000,00	50.000,00	0,00	70.000,00	31.860,20	538,00	32.398,20											37.601,80
	Totale C.S. 1	20.000,00	50.000,00	0,00	70.000,00	31.860,20	538,00	32.398,20											37.601,80
1.08.001.0002	Voce economica 1 - Imposte, tasse e tributi veri URP																		
106.2401	Imposte, tasse e tributi veri URP	10.000,00	40.000,00	0,00	50.000,00	31.053,18	564,62	31.617,80											18.382,20
	Totale C.S. 2	10.000,00	40.000,00	0,00	50.000,00	31.053,18	564,62	31.617,80											18.382,20
1.08.001.0120	Imposte, tasse e tributi vari Convenzione Erte gest.Sist.Aree Protette Fascia Po prog.studio Interv.riquil.ambientale in aree gest.Parco Po																		
205.2400	Imposte, tasse e tributi vari Convenzione Erte gest.Sist.Aree Protette Fascia Po prog.studio Interv.riquil.ambientale in aree gest.Parco Po	0,00	2.500,00	0,00	2.500,00	416,67	0,00	416,67											2.083,33
	Totale C.S. 120	0,00	2.500,00	0,00	2.500,00	416,67	0,00	416,67											2.083,33

RENDICONTO FINANZIARIO SPESE - ESERCIZIO 2003
 Responsabile di Funzione: 1 IST. DIFESA DEL SUOLO - GESTIONE PIOPICCOLTURA 2400

Responsabile di Procedimento: 2 ISTITUTO SPERIMENTALE PER LA PIOPICCOLTURA 240

CAPITOLO CODICE	G E S T I O N E D E I R E S I D U I P A S S I V I				G E S T I O N E D I C A S S A				TOTALE DEI RESIDUI PASSIVI AL TERMINE DELL'ESERCIZIO		
	RESIDUI ALL'INIZIO DELL'ESERCIZIO	PAGATI	RIMASTI DA PAGARE	TOTALI	V A R I A Z I O N I		PREVISIONI	PAGAMENTI		D I F F E R E N Z E R I S P E T T O A L L E P R E V I S I O N I	
					IN +	IN -				IN +	IN -
13	14	15 (16-14)	16 (14+15)	17 (16-13)	18 (13-16)	19	20	21 (20-19)	22 (19-20)	23 (9+15)	
1.08.001.0001											
63.2400	477,28	349,65	0,00	349,65	-127,63	70.477,28	32.209,85		38.267,43	538,00	
I.C.S.1	477,28	349,65	0,00	349,65	-127,63	70.477,28	32.209,85		38.267,43	538,00	
1.08.001.0002											
106.2401	243,77	160,80	0,00	160,80	-82,97	50.243,77	31.213,98		19.029,79	564,62	
I.C.S.2	243,77	160,80	0,00	160,80	-82,97	50.243,77	31.213,98		19.029,79	564,62	
1.08.001.0120											
205.2400	0,00	0,00	0,00	0,00	0,00	2.500,00	416,67		2.083,33	0,00	
I.C.S.420	0,00	0,00	0,00	0,00	0,00	2.500,00	416,67		2.083,33	0,00	

RENDICONTO FINANZIARIO SPESE - ESERCIZIO 2003
 Responsabile di Funzione: 1 IST. DIFESA DEL SUOLO - GESTIONE PIOPICCOLTURA 2400

Responsabile di Procedimento: 2 ISTITUTO SPERIMENTALE PER LA PIOPICCOLTURA 240

Parte A

CODICE	DESCRIZIONE	G E S T I O N E						C O M P E T E N Z A						
		I N I Z I A L I		P R E V I S I O N I		S O M M E I M P E G N A T E			D I F F E R E N Z E R I S P E T T O A L L E P R E V I S I O N I					
		4	5 (7 - 4)	6 (4 - 7)	7 (4 + 5 - 6)	8	9 (10 - 8)	10 (8 + 9)	IN +	IN -				
1.10.002	Voce economica 2 - Fondo di riserve													
1.10.002.0000	Voce economica 2 - Fondo di riserve													
66.2400	Fondo di riserva	42.315,03	690.421,94	0,00	732.736,97	0,00	0,00	0,00	0,00	0,00	0,00	0,00	11 (10 - 7)	732.736,97
	Totale C.S. 0	42.315,03	690.421,94	0,00	732.736,97	0,00	0,00	0,00	0,00	0,00	0,00	0,00		732.736,97
	Totale V.E. 2	42.315,03	690.421,94	0,00	732.736,97	0,00	0,00	0,00	0,00	0,00	0,00	0,00		732.736,97
1.10.005	Voce economica 5 - Altre spese non classificabili													
1.10.005.0000	Voce economica 5 - Altre spese non classificabili													
68.2400	Altre spese non classificabili	0,00	5.000,00	0,00	5.000,00	4.236,00	0,00	0,00	4.236,00	0,00	4.236,00	0,00		764,00
	Totale C.S. 0	0,00	5.000,00	0,00	5.000,00	4.236,00	0,00	0,00	4.236,00	0,00	4.236,00	0,00		764,00
	Totale V.E. 5	0,00	5.000,00	0,00	5.000,00	4.236,00	0,00	0,00	4.236,00	0,00	4.236,00	0,00		764,00
	Totale Categoria 10	42.315,03	695.421,94	0,00	737.736,97	4.236,00	0,00	0,00	4.236,00	0,00	4.236,00	0,00		733.500,97

RENDICONTO FINANZIARIO SPESE - ESERCIZIO 2003
 Responsabile di Funzione: 1 IST. DIFESA DEL SUOLO - GESTIONE PIOPPICOLTURA 2400

Responsabile di Procedimento: 2 ISTITUTO SPERIMENTALE PER LA PIOPPICOLTURA 240

CAPITOLO CODICE	G E S T I O N E D E I R E S I D U I P A S S I V I				G E S T I O N E D I C A S S A				TOTALE DEI RESIDUI PASSIVI AL TERMINE DELL'ESERCIZIO	
	RESIDUI ALL'INIZIO DELL'ESERCIZIO	PAGATI	RIMASTI DA PAGARE	V A R I A Z I O N I		PREVISIONI	PAGAMENTI	D I F F E R E N Z E R I S P E T T O A L L E P R E V I S I O N I		
				IN +	IN -			IN +		IN -
13	14	15 (16 - 14)	16 (14 + 15)	17 (16 - 13)	18 (13 - 16)	19	20	21 (20 - 19)	22 (19 - 20)	23 (9 + 15)
1.10.002										
1.10.002.0000										
66 2400	0,00	0,00	0,00	0,00	0,00	42.315,03	0,00		42.315,03	0,00
I.C.S.0	0,00	0,00	0,00	0,00	0,00	42.315,03	0,00		42.315,03	0,00
I.V.E.2	0,00	0,00	0,00	0,00	0,00	42.315,03	0,00		42.315,03	0,00
1.10.005										
1.10.005.0000										
68 2400	0,00	0,00	0,00	0,00	0,00	5.000,00	4.236,00		764,00	0,00
I.C.S.0	0,00	0,00	0,00	0,00	0,00	5.000,00	4.236,00		764,00	0,00
I.V.E.5	0,00	0,00	0,00	0,00	0,00	5.000,00	4.236,00		764,00	0,00
I.Categoria ID	0,00	0,00	0,00	0,00	0,00	42.315,03	4.236,00	0,00	43.079,03	0,00

RENDICONTO FINANZIARIO SPESE - ESERCIZIO 2003
 Responsabile di Funzione: 1 IST. DIFESA DEL SUOLO - GESTIONE PIOPPICOLTURA 2400

Responsabile di Procedimento: 2 ISTITUTO SPERIMENTALE PER LA PIOPPICOLTURA 240

Parte A

CODICE	DESCRIZIONE	G E S T I O N E						C O M P E T E N Z A				
		INIZIALI		V A R I A Z I O N I		DEFINITIVE	PAGATE	RIMASTE	TOTALI	DIFFERENZE		
		IN AUMENTO	IN DIMINUZIONE	7 (4+5-6)	8					9 (10-8)	IN +	IN -
	4	5 (7-4)	6 (4-7)	7 (4+5-6)	8	9 (10-8)	10 (8+9)	11 (10-7)	12 (7-10)			
2.11.008.0000	Voce economica 8 - Riparazione danni alluvione											
71.2400	Riparazione danni alluvione 2000	1.389.450,20	0,00	0,00	1.389.450,20	0,00	9.800,40	9.800,40				1.379.649,80
	Totale C.S. 0	1.389.450,20	0,00	0,00	1.389.450,20	0,00	9.800,40	9.800,40				1.379.649,80
	Totale V.E. 8	1.389.450,20	0,00	0,00	1.389.450,20	0,00	9.800,40	9.800,40				1.379.649,80
	Totale Categoria 11	1.389.450,20	0,00	0,00	1.389.450,20	0,00	9.800,40	9.800,40			0,00	1.379.649,80
2.12	CATEGORIA 12 - ACQUISIZIONI DI IMMOBILIZZAZIONI TECNICHE											
2.12.001	Voce economica 1 - Acquisto di mobili e macchine d'ufficio											
2.12.001.0000	Voce economica 1 - Acquisto di mobili e macchine d'ufficio	30.000,00	31.851,92	0,00	61.851,92	25.450,44	14.498,27	39.948,71				21.903,21
72.2400	Acquisto di mobili e macchine per ufficio											
	Totale C.S. 0	30.000,00	31.851,92	0,00	61.851,92	25.450,44	14.498,27	39.948,71				21.903,21
	Totale V.E. 1	30.000,00	31.851,92	0,00	61.851,92	25.450,44	14.498,27	39.948,71				21.903,21

RENDICONTO FINANZIARIO SPESE - ESERCIZIO 2003
 Responsabile di Funzione: 1 IST. DIFESA DEL SUOLO - GESTIONE PIOPPICOLTURA 2400

 Parte B
 Responsabile di Procedimento: 2 ISTITUTO SPERIMENTALE PER LA PIOPPICOLTURA 240

CAPITOLO CODICE	GESTIONE DEI RESIDUI PASSIVI				GESTIONE DI CASSA				TOTALE DEI RESIDUI PASSIVI AL TERMINE DELL'ESERCIZIO		
	RESIDUI ALL'INIZIO DELL'ESERCIZIO	PAGATI	RIMASTI DA PAGARE	TOTALI	VARIAZIONI		PREVISIONI	PAGAMENTI		DIFFERENZE RISPETTO ALLE PREVISIONI	
					IN +	IN -				IN +	IN -
13	14	15 (16-14)	16 (14+15)	17 (16-13)	18 (13-16)	19	20	21 (20-19)	22 (19-20)	23 (9+15)	
2 11 008.0000											
71 2400	0,00	0,00	0,00	0,00	0,00	1.389.450,20	0,00		1.389.450,20	9.800,40	
I.C.S.0	0,00	0,00	0,00	0,00	0,00	1.389.450,20	0,00		1.389.450,20	9.800,40	
I.V.E.8	0,00	0,00	0,00	0,00	0,00	1.389.450,20	0,00		1.389.450,20	9.800,40	
I.C. categoria 11	4.320,00	0,00	0,00	0,00	-4.320,00	1.393.770,20	0,00		1.393.770,20	9.800,40	
2.12											
2.12.001											
2.12.001.0000											
72 2400	8.735,07	8.729,07	0,00	8.729,07	0,00	70.587,99	34.179,51		36.408,48	14.498,27	
I.C.S.0	8.735,07	8.729,07	0,00	8.729,07	0,00	70.587,99	34.179,51		36.408,48	14.498,27	
I.V.E.1	8.735,07	8.729,07	0,00	8.729,07	0,00	70.587,99	34.179,51		36.408,48	14.498,27	

RENDICONTO FINANZIARIO SPESE - ESERCIZIO 2003
 Responsabile di Funzione: 1 IST. DIFESA DEL SUOLO - GESTIONE PIOPICCOLTURA 2400

 Parte A
 Responsabile di Procedimento: 2 ISTITUTO SPERIMENTALE PER LA PIOPICCOLTURA 240

CODICE	DESCRIZIONE	G E S T I O N E				C O M P E T E N Z A			
		INIZIALI	P R E V I S I O N I		DEFINITIVE	S O M M E I M P E G N A T E		D I F F E R E N Z E	
			IN AUMENTO	IN DIMINUZIONE		PAGATE	RIMASTE	TOTALI	RISPETTO ALLE
4	5 (7 - 4)	6 (4 - 7)	7 (4 + 5 - 6)	8	9 (10 - 8)	10 (8 + 9)	11 (10 - 7)	12 (7 - 10)	
75.2400	Acquisto macchine e attrezz. scientifica e tecnica	15.000,00	100.000,00	0,00	115.000,00	10.881,08	43.730,54	54.611,62	60.388,18
	Totale C.S. 0	15.000,00	100.000,00	0,00	115.000,00	10.881,08	43.730,54	54.611,62	60.388,18
2.12.003.0120	Acquisto macchine, attrezzi scientifici ed attrezzature tecniche prog.studio interv.riqualf. aree gest.Parco Po	0,00	6.500,00	0,00	6.500,00	0,00	6.384,00	6.384,00	116,00
	Totale C.S. 120	0,00	6.500,00	0,00	6.500,00	0,00	6.384,00	6.384,00	116,00
2.12.003.0122	Acquisto macchine, attrezzi scientifici ed attrezzature tecniche Ri.Selv. Italia monti.arboric.da legno	0,00	6.656,40	0,00	6.656,40	0,00	6.656,40	6.656,40	0,00
	Totale C.S. 122	0,00	6.656,40	0,00	6.656,40	0,00	6.656,40	6.656,40	0,00

RENDICONTO FINANZIARIO SPESE - ESERCIZIO 2003
 Responsabile di Funzione: 1 IST. DIFESA DEL SUOLO - GESTIONE PIOPICCOLTURA 2400

 Parte B
 Responsabile di Procedimento: 2 ISTITUTO SPERIMENTALE PER LA PIOPICCOLTURA 240

CAPITOLO CODICE	GESTIONE DEI RESIDUI PASSIVI				GESTIONE DI CASSA				TOTALE DEI RESIDUI PASSIVI AL TERMINE DELL'ESERCIZIO	
	RESIDUI ALL'INIZIO DELL'ESERCIZIO	PAGATI	RIMASTI DA PAGARE	TOTALI	VARIAZIONI		PREVISIONI	DIFFERENZE RISPETTO ALLE PREVISIONI		
					IN +	IN -		IN +		IN -
13	14	15 (16-14)	16 (14+15)	17 (16-13)	18 (13-16)	19	20	21 (20-19)	22 (19-20)	23 (9+15)
75 2400	2.191,36	2.191,36	0,00	2.191,36	0,00	117.191,36	13.072,44		104.118,92	43.730,54
I.C.S.0	2.191,36	2.191,36	0,00	2.191,36	0,00	117.191,36	13.072,44		104.118,92	43.730,54
2.12.003.0120										
258 2400	0,00	0,00	0,00	0,00	0,00	6.500,00	0,00		6.500,00	6.384,00
I.C.S.120	0,00	0,00	0,00	0,00	0,00	6.500,00	0,00		6.500,00	6.384,00
2.12.003.0122										
216.2400	0,00	0,00	0,00	0,00	0,00	6.656,40	0,00		6.656,40	6.656,40
I.C.S.122	0,00	0,00	0,00	0,00	0,00	6.656,40	0,00		6.656,40	6.656,40

RENDICONTO FINANZIARIO SPESE - ESERCIZIO 2003
 Responsabile di Funzione: 1 IST. DIFESA DEL SUOLO - GESTIONE PIOPICOLTURA 2400

 Parte A
 Responsabile di Procedimento: 2 ISTITUTO SPERIMENTALE PER LA PIOPICOLTURA 240

CAPITOLO	DESCRIZIONE	GESTIONE						COMPETENZA			
		PREVISIONI		SOMME IMPEGNATE		DIFFERENZE RISPETTO ALLE PREVISIONI		TOTALI		RISPETTO ALLE PREVISIONI	
		INIZIALI	IN AUMENTO	IN DIMINUZIONE	DEFINITIVE	PAGATE	RIMASTE DA PAGARE	IMPEGNATI	IN +	IN -	
4	5 (7-4)	6 (4-7)	7 (4+5-6)	8	9 (10-8)	10 (8+9)	11 (10-7)	12 (7-10)			
2.12.003.0123	Acquisto macchine, attrezzi scientifici ed attrezzature tecniche RI.Selv.Italia prod.specie pioppo e Salice	0,00	1.660,92	0,00	1.660,92	0,00	1.660,92	0,00			
224.2400	Acquisto macchine, attrezzi scientifici ed attrezzature tecniche RI.Selv.Italia prod.specie pioppo e Salice										
	Totale C.S. 123	0,00	1.660,92	0,00	1.660,92	0,00	1.660,92	0,00			
2.12.003.0125	Acquisto macchine, attrezzi scientifici ed attrezzature tecniche RI.Selv.Italia sist.identif.clone pioppo										
237.2400	Acquisto macchine, attrezzi scientifici ed attrezzature tecniche RI.Selv.Italia sist.identif.clone pioppo	0,00	3.500,00	0,00	3.500,00	0,00	3.500,00	0,00			
	Totale C.S. 125	0,00	3.500,00	0,00	3.500,00	0,00	3.500,00	0,00			
2.12.003.0126	Acquisto macchine, attrezzi scientifici ed attrezzature tecniche RI.Selv.Italia produtt. Specie robinia ed eucalitto										
245.2401	Acquisto macchine, attrezzi scientifici ed attrezzature tecniche RI.Selv.Italia produtt. specie robinia ed eucalitto	0,00	1.488,00	0,00	1.488,00	0,00	1.488,00	0,00			
	Totale C.S. 126	0,00	1.488,00	0,00	1.488,00	0,00	1.488,00	0,00			

RENDICONTO FINANZIARIO SPESE - ESERCIZIO 2003
 Responsabile di Funzione: 1 IST. DIFESA DEL SUOLO - GESTIONE PIOPICCOLTURA 2400

Responsabile di Procedimento: 2 ISTITUTO SPERIMENTALE PER LA PIOPICCOLTURA 240

Parte A

CAPITOLO	DESCRIZIONE	GESTIONE				DI			COMPETENZA			DIFFERENZE	
		INIZIALI	PREVISIONI		DEFINITIVE	SOMME IMPEGNATE		RIMASTE	RISPETTO ALLE		IN -	IN -	
			IN DIMINUIZIONE	IN AUMENTO		PAGATE	DA PAGARE		TOTALI	PREVISIONI			
CODICE		4	5 (7-4)	6 (4-7)	7 (4+5-6)	8	9 (10-8)	10 (8+9)	11 (10-7)	12 (7-10)			
2.12.003.0127	Acquisto macchine, attrezzi scientifici ed attrezzature tecniche RI.Selv.Italia valutaz.selez.cillegi e noce	0,00	1.807,21	0,00	1.807,21	0,00	1.807,21	1.807,21	0,00				
252 2401	Acquisto macchine, attrezzi scientifici ed attrezzature tecniche RI.Selv.Italia valutaz.selez.cillegi e noce	0,00	1.807,21	0,00	1.807,21	0,00	1.807,21	1.807,21	0,00				
	Totale C.S. 127	0,00	1.807,21	0,00	1.807,21	0,00	1.807,21	1.807,21	0,00				
2.12.003.0128	Acquisto macchine, attrezzi scientifici ed attrezzature tecniche progetto RI.Selv.Italia	0,00	6.724,46	0,00	6.724,46	0,00	6.639,20	6.639,20	0,00			85,26	
253 2400	Acquisto macchine, attrezzi scientifici ed attrezzature tecniche progetto RI.Selv.Italia	0,00	6.724,46	0,00	6.724,46	0,00	6.639,20	6.639,20	0,00				
	Totale C.S. 128	0,00	6.724,46	0,00	6.724,46	0,00	6.639,20	6.639,20	0,00			85,26	
2.12.003.0130	Acquisto macchine, attrezzi scientifici ed attrezzature tecniche progetto POM Regione Lombardia	0,00	2.232,00	0,00	2.232,00	0,00	2.232,00	2.232,00	0,00				
269 2400	Acquisto macchine, attrezzi scientifici ed attrezzature tecniche progetto POM Regione Lombardia	0,00	2.232,00	0,00	2.232,00	0,00	2.232,00	2.232,00	0,00				
	Totale C.S. 130	0,00	2.232,00	0,00	2.232,00	0,00	2.232,00	2.232,00	0,00				

RENDICONTO FINANZIARIO SPESE - ESERCIZIO 2003
 Responsabile di Funzione: 1 IST. DIFESA DEL SUOLO - GESTIONE PIOPICCOLTURA 2400

 Parte B
 Responsabile di Procedimento: 2 ISTITUTO SPERIMENTALE PER LA PIOPICCOLTURA 240

CAPITOL CODICE	G E S T I O N E D E I R E S I D U I P A S S I V I				G E S T I O N E D I C A S S A				TOTALE DEI RESIDUI PASSIV AL TERMINE DELL'ESERCIZIO		
	RESIDUI ALL'INIZIO DELL'ESERCIZIO	PAGATI	RIMASTI DA PAGARE	TOTALI	VARIAZIONI		PREVISIONI	PAGAMENTI		DIFFERENZE RISPETTO ALLE PREVISIONI	
					IN +	IN -				IN +	IN -
13	14	15 (16 - 14)	16 (14 + 15)	17 (16 - 13)	18 (13 - 16)	19	20	21 (20 - 19)	22 (19 - 20)	23 (9 + 15)	
2.12.003.0127											
252.2401	0,00	0,00	0,00	0,00	0,00	1.807,21	0,00		1.807,21	1.807,21	
I.C.S. 177	0,00	0,00	0,00	0,00	0,00	1.807,21	0,00		1.807,21	1.807,21	
2.12.003.0128											
253.2400	0,00	0,00	0,00	0,00	0,00	6.724,46	0,00		6.724,46	6.639,20	
I.C.S. 178	0,00	0,00	0,00	0,00	0,00	6.724,46	0,00		6.724,46	6.639,20	
2.12.003.0130											
269.2400	0,00	0,00	0,00	0,00	0,00	2.232,00	0,00		2.232,00	2.232,00	
I.C.S. 130	0,00	0,00	0,00	0,00	0,00	2.232,00	0,00		2.232,00	2.232,00	

RENDICONTO FINANZIARIO SPESE - ESERCIZIO 2003
 Responsabile di Funzione: 1 IST. DIFESA DEL SUOLO - GESTIONE PIOPPICOLTURA 2400

 Parte A
 Responsabile di Procedimento: 2 ISTITUTO SPERIMENTALE PER LA PIOPPICOLTURA 240

CODICE	DESCRIZIONE	G E S T I O N E						C O M P E T E N Z A		
		INIZIALI	P R E V I S I O N I		DEFINITIVE	S O M M E I M P E G N A T E		D I F F E R E N Z E		
			IN AUMENTO	IN DIMINUIZIONE		PAGATE	RIMASTE	TOTALI	RISPETTO ALLE PREVISIONI	
		5 (7-4)	6 (4-7)	7 (4+5-6)	8	9 (10-8)	10 (8+9)	11 (10-7)	12 (7-10)	
	Totale V.E. 3	15.000,00	130.568,99	0,00	145.568,99	10.881,08	74.098,27	84.979,35		60.589,64
2.12.004	Acquisto macchine e attrezz. agricole									
2.12.004.0000	Acquisto macchine e attrezz. agricole	0,00	100.000,00	0,00	100.000,00	0,00	79.879,76	79.879,76		20.120,24
76.2400	Acquisto macchine e attrezzature agricole									
	Totale C.S. 0	0,00	100.000,00	0,00	100.000,00	0,00	79.879,76	79.879,76		20.120,24
	Totale V.E. 4	0,00	100.000,00	0,00	100.000,00	0,00	79.879,76	79.879,76		20.120,24
	Totale Categoria 12	75.515,37	272.420,91	0,00	347.936,28	45.251,91	190.512,08	235.763,99	0,00	112.172,29
	Totale Titolo 2	1.464.965,57	272.420,91	0,00	1.737.386,48	45.251,91	200.312,48	245.564,39	0,00	1.491.822,09
3	TITOLO III - ESTINZIONI DI MUTUE ANTICIPAZIONI									
3.17	CATEGORIA 17 - RIMBORSI DI ANTICIPAZIONI PASSIVE									
3.17.002	VOCE ECONOMICA 2 - Altri rimborsi di anticipazioni passive									

RENDICONTO FINANZIARIO SPESE - ESERCIZIO 2003
 Responsabile di Funzione: 1 IST. DIFESA DEL SUOLO - GESTIONE PIOPICCOLTURA 2400

 Parte A
 Responsabile di Procedimento: 2 ISTITUTO SPERIMENTALE PER LA PIOPICCOLTURA 240

CODICE	DESCRIZIONE	G E S T I O N E				C O M P E T E N Z A							
		P R E V I S I O N I		S O M M E I M P E G N A T E		D I F F E R E N Z E R I S P E T T O A L L E P R E V I S I O N I		IN -					
		INIZIALI	VARIAZIONI	DEFINITIVE	PAGATE	RIMASTE	TOTALI		IN +				
4	IN AUM. / IN DIMIN. / 5 (7-4) / 6 (4-7)	7 (4+5-6)	8	9 (10-8)	10 (8+9)	11 (10-7)	12 (7-10)						
4.21.001	Voce economica 1 - Ritenute Erariali												
4.21.001.0000	Voce economica 1 - Ritenute Erariali	2.000,00	10.000,00	0,00	12.000,00	3.564,00	2.016,00	5.580,00					6.420,00
174.2400	Ritenute erariali												
	Totale C.S. 0	2.000,00	10.000,00	0,00	12.000,00	3.564,00	2.016,00	5.580,00					6.420,00
4.21.001.0001	Voce economica 1 - Ritenute Erariali ISP												
92.2400	Ritenute erariali ISP	10.000,00	0,00	0,00	10.000,00	3.917,71	118,80	4.036,51					5.963,49
	Totale C.S. 1	10.000,00	0,00	0,00	10.000,00	3.917,71	118,80	4.036,51					5.963,49
4.21.001.0002	Voce economica 1 - Ritenute Erariali URF												
103.2401	Ritenute Erariali URF	15.000,00	0,00	0,00	15.000,00	1.735,43	0,00	1.735,43					13.264,57
	Totale C.S. 2	15.000,00	0,00	0,00	15.000,00	1.735,43	0,00	1.735,43					13.264,57
	Totale V.E. 1	27.000,00	10.000,00	0,00	37.000,00	9.217,14	2.134,80	11.351,94					25.648,06

RENDICONTO FINANZIARIO SPESE - ESERCIZIO 2003

Responsabile di Funzione: 1 IST. DIFESA DEL SUOLO - GESTIONE PIOPPICOLTURA 2400

Responsabile di Procedimento: 2 ISTITUTO SPERIMENTALE PER LA PIOPPICOLTURA 240

Parte B

CAPITOLO CODICE	GESTIONE DEI RESIDUI PASSIVI				GESTIONE DI CASSA				TOTALE DEI RESIDUI PASSIVI AL TERMINE DELL'ESERCIZIO		
	RESIDUI ALL'INIZIO DELL'ESERCIZIO	PAGATI	RIMASTI DA PAGARE	TOTALI	VARIAZIONI		PREVISIONI	PAGAMENTI		DIFFERENZE RISPETTO ALLE PREVISIONI	
					IN +	IN -				IN +	IN -
13	14	15 (16 - 14)	16 (14 + 15)	17 (16 - 13)	18 (13 - 16)	19	20	21 (20 - 19)	22 (19 - 20)	23 (9 + 15)	
4.21.001											
4.21.001.0000											
174.2400	0,00	0,00	0,00	0,00	0,00	12.000,00	3.564,00		8.436,00	2.016,00	
I.C.S.0	0,00	0,00	0,00	0,00	0,00	12.000,00	3.564,00		8.436,00	2.016,00	
4.21.001.0001											
92.2400	0,00	0,00	0,00	0,00	0,00	10.000,00	3.917,71		6.082,29	118,80	
I.C.S.1	0,00	0,00	0,00	0,00	0,00	10.000,00	3.917,71		6.082,29	118,80	
4.21.001.0002											
103.2401	0,00	0,00	0,00	0,00	0,00	15.000,00	1.735,43		13.264,57	0,00	
I.C.S.2	0,00	0,00	0,00	0,00	0,00	15.000,00	1.735,43		13.264,57	0,00	
I.V.E.1	0,00	0,00	0,00	0,00	0,00	17.000,00	9.217,14		7.782,86	2.134,80	

RENDICONTO FINANZIARIO SPESE - ESERCIZIO 2003
 Responsabile di Funzione: 1 IST. DIFESA DEL SUOLO - GESTIONE PIOPPICOLTURA.2400

Responsabile di Procedimento: 2 ISTITUTO SPERIMENTALE PER LA PIOPPICOLTURA 240

Parte A

CODICE	DESCRIZIONE	G E S T I O N E				C O M P E T E N Z A			
		INIZIALI	P R E V I S I O N I		DEFINITIVE	S O M M E I M P E G N A T E		D I F F E R E N Z E R I S P E T T O A L L E P R E V I S I O N I	
			IN AUMENTO	IN DIMINUZIONE		PAGATE	RIMASTE DA PAGARE	TOTALI IMPEGNATI	IN +
		5 (7-4)	6 (4-7)	7 (4+5-6)	8	9 (10-8)	10 (8+9)	11 (10-7)	12 (7-10)
4.21.002	Voce economica 2 - Ritenute Previdenziali e Assistenziali								
4.21.002.0000	Voce economica 2 - Ritenute Previdenziali e Assistenziali								
178 2400	RITENUTE PREVIDENZIALI	800,00	0,00	800,00	0,00	0,00	0,00		800,00
	Totale C.S. 0	800,00	0,00	800,00	0,00	0,00	0,00		800,00
4.21.002.0001	Voce economica 2 - Ritenute Previdenziali e Assistenziali ISP								
93 2400	Ritenute previdenziali e assistenziali ISP	4.000,00	0,00	4.000,00	342,96	0,00	342,96		3.657,04
	Totale C.S. 1	4.000,00	0,00	4.000,00	342,96	0,00	342,96		3.657,04
4.21.002.0002	Voce economica 2 - Ritenute Previdenziali e Assistenziali URF								
104.2401	Ritenute previdenziali e assistenziali URF	5.000,00	0,00	5.000,00	237,49	0,00	237,49		4.762,51
	Totale C.S. 2	5.000,00	0,00	5.000,00	237,49	0,00	237,49		4.762,51
	Totale V.E. 2	9.800,00	0,00	9.800,00	580,45	0,00	580,45		9.219,55

RENDICONTO FINANZIARIO SPESE - ESERCIZIO 2003
 Responsabile di Funzione: 1 IST. DIFESA DEL SUOLO - GESTIONE PIOPICCOLTURA 2400

 Parte B
 Responsabile di Procedimento: 2 ISTITUTO SPERIMENTALE PER LA PIOPICCOLTURA 240

CAPITOLO CODICE	GESTIONE DEI RESIDUI PASSIVI				GESTIONE DI CASSA				TOTALE DEI RESIDUI PASSIVI AL TERMINE DELL'ESERCIZIO	
	RESIDUI ALL'INIZIO DELL'ESERCIZIO	PAGATI	RIMASTI DA PAGARE	VARIAZIONI		PREVISIONI	PAGAMENTI	DIFFERENZE RISPETTO ALLE PREVISIONI		
				IN +	IN -			IN +		IN -
13	14	15 (16-14)	16 (14+15)	17 (16-13)	18 (13-16)	19	20	21 (20-19)	22 (19-20)	23 (9+15)
4.21.002										
4.21.002.0000										
178.2400	0,00	0,00	0,00	0,00	0,00	800,00	0,00	800,00	0,00	0,00
I.C.S. 0	0,00	0,00	0,00	0,00	0,00	800,00	0,00	800,00	0,00	0,00
4.21.002.0001										
93.2400	7,73	7,73	0,00	7,73	0,00	4.007,73	350,69	3.657,04	0,00	0,00
I.C.S. 1	7,73	7,73	0,00	7,73	0,00	4.007,73	350,69	3.657,04	0,00	0,00
4.21.002.0002										
104.2401	3,86	3,86	0,00	3,86	0,00	5.003,86	241,35	4.762,51	0,00	0,00
I.C.S. 2	3,86	3,86	0,00	3,86	0,00	5.003,86	241,35	4.762,51	0,00	0,00
I.V.E. 2	11,59	11,59	0,00	11,59	0,00	9.811,59	592,04	9.219,55	0,00	0,00

RENDICONTO FINANZIARIO SPESE - ESERCIZIO 2003
 Responsabile di Funzione: 1 IST. DIFESA DEL SUOLO - GESTIONE PIOPICCOLTURA 2400

 Parte A
 Responsabile di Procedimento: 2 ISTITUTO SPERIMENTALE PER LA PIOPICCOLTURA 240

CODICE	DESCRIZIONE	G E S T I O N E				C O M P E T E N Z A								
		P R E V I S I O N I		S O M M E I M P E G N A T E		D I F F E R E N Z E R I S P E T T O A L L E P R E V I S I O N I		IN -						
		INIZIALI	IN AUMENTO	IN DIMINUZIONE	DEFINITIVE	PAGATE	RIMASTE DA PAGARE		TOTALI IMPEGNATI	IN +				
4	5 (7-4)	6 (4-7)	7 (4+5-6)	8	9 (10-8)	10 (8+9)	11 (10-7)	12 (7-10)						
4.21.003	Voce economica 3 - Ritenute diverse													
4.21.003.0000	Voce economica 3 - Ritenute diverse	200,00	0,00	0,00	200,00	0,00	0,00	0,00	0,00	0,00	0,00	0,00	0,00	200,00
179.2400	RITENUTE DIVERSE													
	Totale C.S. 0	200,00	0,00	0,00	200,00	0,00	0,00	0,00	0,00	0,00	0,00	0,00	0,00	200,00
4.21.003.0001	Voce economica 3 - Ritenute diverse ISP													
94.2400	Ritenute diverse ISP	1.000,00	0,00	0,00	1.000,00	167,63	0,00	0,00	167,63	0,00	167,63	0,00	0,00	832,37
	Totale C.S. 1	1.000,00	0,00	0,00	1.000,00	167,63	0,00	0,00	167,63	0,00	167,63	0,00	0,00	832,37
4.21.003.0002	Voce economica 3 - Ritenute diverse URF													
105.2401	Ritenute diverse URF	2.000,00	0,00	0,00	2.000,00	107,65	0,00	0,00	107,65	0,00	107,65	0,00	0,00	1.892,35
	Totale C.S. 2	2.000,00	0,00	0,00	2.000,00	107,65	0,00	0,00	107,65	0,00	107,65	0,00	0,00	1.892,35
	Totale V.E. 3	3.200,00	0,00	0,00	3.200,00	275,28	0,00	0,00	275,28	0,00	275,28	0,00	0,00	2.924,72

RENDICONTO FINANZIARIO SPESE - ESERCIZIO 2003
 Responsabile di Funzione: 1 IST. DIFESA DEL SUOLO - GESTIONE PIOPPICOLTURA 2400

 Parte B
 Responsabile di Procedimento: 2 ISTITUTO SPERIMENTALE PER LA PIOPPICOLTURA 240

CAPITOLO CODICE	G E S T I O N E D E I R E S I D U I P A S S I V I				G E S T I O N E D I C A S S A				TOTALE DEI RESIDUI PASSIVI AL TERMINE DELL'ESERCIZIO		
	RESIDUI ALL'INIZIO DELL'ESERCIZIO	PAGATI	RIMASTI DA PAGARE	TOTALI	V A R I A Z I O N I		PREVISIONI	PAGAMENTI		D I F F E R E N Z E R I S P E T T O A L L E P R E V I S I O N I	
					IN +	IN -				IN +	IN -
13	14	15 (16 - 14)	16 (14 + 15)	17 (16 - 13)	18 (13 - 16)	19	20	21 (20 - 19)	22 (19 - 20)	23 (9 + 15)	
4.21.003											
4.21.003.0000											
179.2400	0,00	0,00	0,00	0,00	0,00	200,00	0,00	200,00	200,00	0,00	
I.C.S. 0	0,00	0,00	0,00	0,00	0,00	200,00	0,00	200,00	200,00	0,00	
4.21.003.0001											
94.2400	0,00	0,00	0,00	0,00	0,00	1.000,00	167,63	1.000,00	832,37	0,00	
I.C.S. 1	0,00	0,00	0,00	0,00	0,00	1.000,00	167,63	1.000,00	832,37	0,00	
4.21.003.0002											
105.2401	0,00	0,00	0,00	0,00	0,00	2.000,00	107,65	2.000,00	1.892,35	0,00	
I.C.S. 2	0,00	0,00	0,00	0,00	0,00	2.000,00	107,65	2.000,00	1.892,35	0,00	
I.V.E. 3	0,00	0,00	0,00	0,00	0,00	3.200,00	275,28	3.200,00	2.924,72	0,00	

RENDICONTO FINANZIARIO SPESE - ESERCIZIO 2003
 Responsabile di Funzione: 1 IST. DIFESA DEL SUOLO - GESTIONE PIOPICCOLTURA 2400

Responsabile di Procedimento: 2 ISTITUTO SPERIMENTALE PER LA PIOPICCOLTURA 240
 Parte A

CODICE	DESCRIZIONE	G E S T I O N E						C O M P E T E N Z A				
		I N I Z I A L I		P R E V I S I O N I		D E F I N I T I V E		S O M M E I M P E G N A T E		D I F F E R E N Z E R I S P E T T O A L L E P R E V I S I O N I		
		I N A U M E N T O		I N D I M I N U Z I O N E		7 (4 + 5 - 6)		P A G A T E		I N +		
		5 (7 - 4)	6 (4 - 7)	7 (4 + 5 - 6)	8	9 (10 - 8)	10 (8 + 9)	11 (10 - 7)	12 (7 - 10)			
4.21.005	Voce economica 5 - Restituzione depositi cauzionali a terzi	4.000,00	0,00	0,00	0,00	4.000,00	0,00	0,00	0,00	0,00	4.000,00	
4.21.005.0000	Voce economica 5 - Restituzione depositi cauzionali a terzi											
96.2400	Restituzione depositi cauzionali a terzi	4.000,00	0,00	0,00	0,00	4.000,00	0,00	0,00	0,00	0,00	4.000,00	
	Totale C.S. 0	4.000,00	0,00	0,00	0,00	4.000,00	0,00	0,00	0,00	0,00	4.000,00	
	Totale V.E. 5	4.000,00	0,00	0,00	0,00	4.000,00	0,00	0,00	0,00	0,00	4.000,00	
4.21.006	VOCE ECONOMICA 6 - Anticipazioni fondo economato											
4.21.006.0001	Voce economica 6 - Anticipazioni al fondo economato ISP	2.000,00	0,00	0,00	0,00	2.000,00	2.000,00	0,00	2.000,00	0,00	0,00	
97.2400	Anticipazione fondo economato ISP	2.000,00	0,00	0,00	0,00	2.000,00	2.000,00	0,00	2.000,00	0,00	0,00	
	Totale C.S. 1	2.000,00	0,00	0,00	0,00	2.000,00	2.000,00	0,00	2.000,00	0,00	0,00	
4.21.006.0002	Voce economica 6 - Anticipazioni al fondo economato URF											
98.2401	Anticipazione fondo economato URF	2.000,00	0,00	0,00	0,00	2.000,00	2.000,00	0,00	2.000,00	0,00	0,00	

RENDICONTO FINANZIARIO SPESE - ESERCIZIO 2003
 Responsabile di Funzione: 1 IST. DIFESA DEL SUOLO - GESTIONE PIOPPICOLTURA 2400

Parte B
 Responsabile di Procedimento: 2 ISTITUTO SPERIMENTALE PER LA PIOPPICOLTURA 240

CAPITOLO CODICE	GESTIONE DEI RESIDUI PASSIVI				GESTIONE DI CASSA				TOTALE DEI RESIDUI PASSIVI AL TERMINE DELL'ESERCIZIO		
	RESIDUI ALL'INIZIO DELL'ESERCIZIO	PAGATI	RIMASTI DA PAGARE	TOTALI	VARIAZIONI		PREVISIONI	PAGAMENTI		DIFFERENZE RISPETTO ALLE PREVISIONI	
					IN +	IN -				IN +	IN -
13	14	15 (16 - 14)	16 (14 + 15)	17 (16 - 13)	18 (13 - 16)	19	20	21 (20 - 19)	22 (19 - 20)	23 (9 + 15)	
4 21.005											
4.21.005.0000											
96 2400	0,00	0,00	0,00	0,00	0,00	4.000,00	0,00	4.000,00	0,00	0,00	
I.C.S.0	0,00	0,00	0,00	0,00	0,00	4.000,00	0,00	4.000,00	0,00	0,00	
I.V.E.5	0,00	0,00	0,00	0,00	0,00	4.000,00	0,00	4.000,00	0,00	0,00	
4.21.006											
4.21.006.0001											
97 2400	0,00	0,00	0,00	0,00	0,00	2.000,00	2.000,00	0,00	0,00	0,00	
I.C.S.1	0,00	0,00	0,00	0,00	0,00	2.000,00	2.000,00	0,00	0,00	0,00	
4.21.006.0002											
98 2401	0,00	0,00	0,00	0,00	0,00	2.000,00	2.000,00	0,00	0,00	0,00	

RENDICONTO FINANZIARIO SPESE - ESERCIZIO 2003
 Responsabile di Funzione: 1 IST. DIFESA DEL SUOLO - GESTIONE PIOPICCOLTURA 2400

 Parte A
 Responsabile di Procedimento: 2 ISTITUTO SPERIMENTALE PER LA PIOPICCOLTURA 240

CODICE	DESCRIZIONE	G E S T I O N E				D I				C O M P E T E N Z A			
		INIZIALI	P R E V I S I O N I		DEFINITIVE	PAGATE	S O M M E I M P E G N A T E		TOTALI	D I F F E R E N Z E R I S P E T T O A L L E P R E V I S I O N I			
			IN AUMENTO	IN DIMINUIZIONE			DA PAGARE	IMPEGNATI		IN +	IN -		
		5 (7 - 4)	6 (4 - 7)	7 (4 + 5 - 6)	8	9 (10 - 8)	10 (8 + 9)	11 (10 - 7)	12 (7 - 10)				
	Totale C.S. 2	2.000,00	0,00	2.000,00	2.000,00	0,00	2.000,00	2.000,00	0,00				
	Totale V.E. 6	4.000,00	0,00	4.000,00	4.000,00	0,00	4.000,00	4.000,00	0,00				
4.21.009	Voce economica 9 - Partite in conto sospesi												
4.21.009.0000	Voce economica 9 - Partite in conto sospesi	0,00	0,00	0,00	0,00	122.962,20	122.962,20	122.962,20	122.962,20				
101.2400	Partite in conto sospesi												
	Totale C.S. 0	0,00	0,00	0,00	0,00	122.962,20	122.962,20	122.962,20	122.962,20				
	Totale V.E. 9	0,00	0,00	0,00	0,00	122.962,20	122.962,20	122.962,20	122.962,20				
	Totale Categoria 21	48.000,00	10.000,00	58.000,00	14.072,87	125.097,00	139.169,87	139.169,87	122.962,20		41.792,33		
	Totale Titolo 4	48.000,00	10.000,00	58.000,00	14.072,87	125.097,00	139.169,87	139.169,87	122.962,20		41.792,33		

RENDICONTO FINANZIARIO SPESE - ESERCIZIO 2003

Responsabile di Funzione: 1 IST. DIFESA DEL SUOLO - GESTIONE PIOPPICOLTURA 2400

Parte B

Responsabile di Procedimento: 2 ISTITUTO SPERIMENTALE PER LA PIOPPICOLTURA 240

CAPITOLO CODICE	G E S T I O N E D E I R E S I D U I P A S S I V I				G E S T I O N E D I C A S S A				TOTALE DEI RESIDUI PASSIVI AL TERMINE DELL'ESERCIZIO		
	RESIDUI ALL'INIZIO DELL'ESERCIZIO	PAGATI	RIMASTI DA PAGARE	TOTALI	V A R I A Z I O N I		PREVISIONI	PAGAMENTI		D I F F E R E N Z E R I S P E T T O A L L E P R E V I S I O N I	
					IN +	IN -				IN +	IN -
13	14	15 (16 - 14)	16 (14 + 15)	17 (16 - 13)	18 (13 - 16)	19	20	21 (20 - 19)	22 (19 - 20)	23 (9 + 15)	
I.C.S.2	0,00	0,00	0,00	0,00	0,00	2.000,00	2.000,00	0,00	0,00	0,00	
I.V.E.4	0,00	0,00	0,00	0,00	0,00	4.000,00	4.000,00	0,00	0,00	0,00	
4.21.009											
4.21.009.0000											
101 2400	0,00	0,00	0,00	0,00	0,00	0,00	0,00	0,00	0,00	122.962,20	
I.C.S.0	0,00	0,00	0,00	0,00	0,00	0,00	0,00	0,00	0,00	122.962,20	
I.V.E.9	0,00	0,00	0,00	0,00	0,00	0,00	0,00	0,00	0,00	122.962,20	
I.Categoria.21	11,59	11,59	0,00	11,59	0,00	58.011,59	14.084,46	0,00	43.927,13	125.097,00	
I.Ufficio.4	11,59	11,59	0,00	11,59	0,00	58.011,59	14.084,46	0,00	43.927,13	125.097,00	

RENDICONTO FINANZIARIO SPESE - ESERCIZIO 2003
 Responsabile di Funzione: 1 IST. DIFESA DEL SUOLO - GESTIONE PIOPICOLTURA 2400

Responsabile di Procedimento: 2 ISTITUTO SPERIMENTALE PER LA PIOPICOLTURA 240
 Parte A

CODICE	DESCRIZIONE	G E S T I O N E				D I				C O M P E T E N Z A		
		INIZIALI	P R E V I S I O N I		DEFINITIVE	PAGATE	RIMASTE	TOTALI	D I F F E R E N Z E			
			IN AUMENTO	IN DIMINUZIONE					DA PAGARE	IMPEGNATI	IN +	IN -
4	5 (7 - 4)	6 (4 - 7)	7 (4 + 5 - 6)	8	9 (10 - 8)	10 (8 + 9)	11 (10 - 7)	12 (7 - 10)				
	RIEPILOGO SPESE											
	Totale Titolo 1	462.983,10	1.243.622,41	0,00	1.706.605,51	398.005,57	516.557,33	0,00	1.190.048,18			
	Totale Titolo 2	1.464.965,57	272.420,91	0,00	1.737.386,48	45.251,91	245.564,39	0,00	1.491.822,09			
	Totale Titolo 3	0,00	0,00	0,00	0,00	0,00	0,00	0,00	0,00			
	Totale Titolo 4	48.000,00	10.000,00	0,00	58.000,00	14.072,87	139.169,87	122.962,20	41.792,33			
	TOTALE TITOLI SPESE	1.975.948,67	1.526.043,32	0,00	3.501.991,99	457.330,35	901.291,59	122.962,20	2.723.662,60			
	DISAVANZO DI AMMINISTRAZIONE	0,00	0,00	0,00	0,00							
	TOTALE SPESE	1.975.948,67	1.526.043,32	0,00	3.501.991,99	457.330,35	901.291,59	122.962,20	2.723.662,60			

RENDICONTO FINANZIARIO SPESE - ESERCIZIO 2003
 Responsabile di Funzione: 1 IST. DIFESA DEL SUOLO - GESTIONE PIOPICCOLTURA 2400

Parte B
 Responsabile di Procedimento: 2 ISTITUTO SPERIMENTALE PER LA PIOPICCOLTURA 240

CAPITOLO CODICE	GESTIONE DEI RESIDUI PASSIVI				GESTIONE DI CASSA				TOTALE DEI RESIDUI PASSIVI AL TERMINE DELL'ESERCIZIO		
	RESIDUI ALL'INIZIO DELL'ESERCIZIO	PAGATI	RIMASTI DA PAGARE	TOTALI	VARIAZIONI		PREVISIONI	PAGAMENTI		DIFFERENZE RISPETTO ALLE PREVISIONI	
					IN +	IN -				IN +	IN -
13	14	15 (16 - 14)	16 (14 + 15)	17 (16 - 13)	18 (13 - 16)	19	20	21 (20 - 19)	22 (19 - 20)	23 (9 + 15)	
C	86.193,17	73.645,85	9.020,89	82.666,74	0,00	-3.526,43	1.065.161,74	471.651,42	593.510,32	127.572,65	
C	48.816,92	42.104,53	2.386,39	44.490,92	0,00	-4.326,00	1.786.204,40	87.356,44	1.698.847,96	202.698,87	
C	59.533,26	0,00	0,00	0,00	0,00	-59.533,26	59.533,26	0,00	59.533,26	0,00	
C	11,59	11,59	0,00	11,59	0,00	0,00	58.011,59	14.084,46	43.927,13	125.097,00	
C	194.554,94	115.761,97	11.407,28	127.169,25	0,00	-67.385,69	2.968.910,99	573.092,32	2.395.818,67	455.368,52	