

N. 5311
TAB. 13
ANNESSO 24

CAMERA DEI DEPUTATI

DISEGNO DI LEGGE

PRESENTATO DAL MINISTRO DELL'ECONOMIA E DELLE FINANZE
(SINISCALCO)

Bilancio di previsione dello Stato per l'anno finanziario 2005
e bilancio pluriennale per il triennio 2005-2007

Presentato il 30 settembre 2004

TABELLA n. 13

**Stato di previsione del Ministero delle politiche agricole e forestali
per l'anno finanziario 2005**

ANNESSO N. 24

CONTO CONSUNTIVO

**ISTITUTO SPERIMENTALE
PER LA PATOLOGIA VEGETALE – ROMA**

ESERCIZIO FINANZIARIO 2003

PAGINA BIANCA

TABELLA N. 13

**Stato di previsione del Ministero delle politiche agricole e forestali
per l'anno finanziario 2005**

ANNESSO N. 24

CONTO CONSUNTIVO

**ISTITUTO SPERIMENTALE
PER LA PATOLOGIA VEGETALE – ROMA**

ESERCIZIO FINANZIARIO 2003

RENDICONTO FINANZIARIO ENTRATE - ESERCIZIO 2003

Parte B

CAPITOLO CODICE	G E S T I O N E D E I R E S I D U I A T T I V I				G E S T I O N E D I C A S S A				TOTALE DEI RESIDUI ATTIVI AL TERMINE DELL'ESERCIZIO		
	RESIDUI ALL'INIZIO DELL'ESERCIZIO	RISCOSSI	RIMASTI DA RISCUOTERE	TOTALI	VARIAZIONI		PREVISIONI	RISCOSSIONI		DIFFERENZE RISPETTO ALLE PREVISIONI	
					IN +	IN -				IN +	IN -
	13	14	15 (16 - 14)	16 (14 + 15)	17 (16 - 13)	18 (13 - 16)	19	20	21 (20 - 19)	22 (19 - 20)	23 (9 + 15)
2											
2.03											
2.03.001											
2.03.001.0000											
IC.S.R.	0.00	0.00	0.00	0.00	0.00	0.00	1.024.592.00	1.024.587.84		4.16	0.00
2.03.001.0005											
IC.S.R.	42.822.94	43.234.80	0.00	43.234.80	411.86	0.00	43.234.80	43.234.80	0.00	0.00	0.00
2.03.001.0035											
IC.S.R.	21.056.20	20.378.39	0.00	20.378.39	0.00	-672.81	21.056.20	20.378.39		672.81	0.00

RENDICONTO FINANZIARIO ENTRATE - ESERCIZIO 2003

Parte A

CODICE	DESCRIZIONE	G E S T I O N E				D I				C O M P E T E N Z A			
		INIZIALI	P R E V I S I O N I		DEFINITIVE	RISOSSE	RIMASTE	TOTALI	D I F F E R E N Z E				
			IN AUMENTO	IN DIMINUZIONE					IN +	IN -			
4	5 (7-4)	6 (4-7)	7 (4+5-6)	8	9 (10-8)	10 (8+9)	11 (10-7)	12 (7-10)					
2.03.001.0038	MIPA DETERMINANTI DI QUALITA' DEI PRODOTTI DELL'AGRICOLTURA BIOLOGICA D.M. 38/2002	0,00	0,00	0,00	0,00	0,00	0,00	0,00	0,00				
2.03.001.0042	MIPA ORTICOLTURA DM 445 s 27anno DM.309 3/8/00 D.M. 85 DEL 27/3/01	0,00	0,00	0,00	0,00	0,00	0,00	0,00	0,00				
2.03.001.0047	MIPA MIGLIORAMENTO GENETICO DELLA PATATA DM.447 DEL 3.12.2001	0,00	39.369,51	0,00	39.369,51	19.683,47	39.369,51	19.686,04	39.369,51	0,00			
2.03.001.0049	MIPAF S.I.C. SPERIMENTAZIONE INTERREGIONALE SUI CEREALI D.M 903/2001	0,00	77.220,00	0,00	77.220,00	38.608,71	77.220,00	38.611,29	77.220,00	0,00			
2.03.001.0051	MIPAF. FRUTTICOLTURA D.M. 516/2001	0,00	0,00	0,00	0,00	0,00	0,00	0,00	0,00				

RENDICONTO FINANZIARIO ENTRATE - ESERCIZIO 2003

Parte B

CAPITOLO CODICE	GESTIONE DEI RESIDUI ATTIVI				GESTIONE DI CASSA				TOTALE DEI RESIDUI ATTIVI AL TERMINE DELL'ESERCIZIO		
	RESIDUI ALL'INIZIO DELL'ESERCIZIO	RISCOSSI	RIMASTI DA RISCUOTERE	TOTALI	VARIAZIONI		PREVISIONI	RISCOSSIONI		DIFFERENZE RISPETTO ALLE PREVISIONI	
					IN +	IN -				IN +	IN -
	13	14	15 (16 - 14)	16 (14 + 15)	17 (16 - 13)	18 (13 - 16)	19	20	21 (20 - 19)	22 (19 - 20)	23 (9 + 15)
2.03.001.0038											
I.C.B. 38	87.943,57	67.258,65	16.464,66	81.723,31	0,00	-4.220,26	87.943,57	67.258,65	20.684,92	20.684,92	16.464,66
2.03.001.0042											
I.C.B. 42	91.930,19	44.539,75	43.144,85	87.684,60	1.584,04	-5.489,63	91.930,19	44.539,75	47.450,44	47.450,44	43.144,85
2.03.001.0047											
I.C.B. 47	25.665,06	11.090,64	14.574,13	25.663,77	0,00	-1,29	45.349,82	30.774,11	14.575,71	14.575,71	14.259,37
2.03.001.0049											
I.C.B. 49	75.128,91	38.078,21	29.111,31	67.189,52	19,28	-7.958,67	113.758,19	76.686,92	37.071,27	37.071,27	67.722,60
2.03.001.0051											
I.C.B. 51	55.011,91	17.157,41	24.664,10	41.821,51	0,00	-13.190,40	55.011,91	17.157,41	37.854,50	37.854,50	24.664,10

RENDICONTO FINANZIARIO ENTRATE - ESERCIZIO 2003

Parte A

CODICE	DESCRIZIONE	GESTIONE						COMPETENZA					
		INIZIALI	PREVISIONI		DEFINITIVE	SOMME ACCERTATE		DIFFERENZE RISPETTO ALLE PREVISIONI					
			IN AUMENTO	VARIAZIONI IN DIMINUIZIONE		RISOSSE	RIMASTE DA RISCOUTERE	TOTALI ACCERTATI	IN +	IN -			
											5 (7 - 4)	6 (4 - 7)	7 (4 + 5 - 6)
2.03.001.0057	COLLEZIONE NAZIONALE MICROORGANISMI 27ANNO D.M. 451/2000	0,00	162.311,39	0,00	162.311,39	81.154,41	81.156,98	162.311,39	0,00				
2.03.001.0058	MIPAF DIFESA DELLE PRODUZIONI IN AGRICOLTURA BIOLOGICA E MEZZI TECNICI PER LA DIFESA DELLE COLTURE D.M. 514/2001												
2.03.001.0062	MIPA INCREMENTO DELLA PRODUZIONE PIANTE OFFICIALI DM 448 scad.06/00 DM 365 scad.12/01	0,00	0,00	0,00	0,00	0,00	0,00	0,00	0,00				
2.03.001.0067	MIPAF LOTTA A SHARKA e FIRE BLIGHT MEDIANTE COSTITUZIONE DI PIANTE TRASGENICHE D.M. 510/2001	0,00	19.800,00	0,00	19.800,00	9.896,71	9.901,29	19.800,00	0,00				
		0,00	24.225,00	0,00	24.225,00	12.126,21	12.098,79	24.225,00	0,00				

RENDICONTO FINANZIARIO ENTRATE - ESERCIZIO 2003

Parte B

CAPITOLO CODICE	G E S T I O N E D E I R E S I D U I A T T I V I					G E S T I O N E D I C A S S A				TOTALE DEI RESIDUI ATTIVI AL TERMINE DELL'ESERCIZIO 23 (9 + 15)		
	RESIDUI ALL'INIZIO DELL'ESERCIZIO	RISCOSSI	RIMASTI DA RISCUOTERE	VARIAZIONI		TOTALI	PREVISIONI	RISCOSSIONI	DIFFERENZE RISPETTO ALLE PREVISIONI			
				IN +	IN -				IN +		IN -	
13	14	15 (10 - 14)	16 (14 + 15)	17 (16 - 13)	18 (13 - 16)	19	20	21 (20 - 19)	22 (19 - 20)			
2.03.001.0057												
I.C.S.57	116.925,87	0,00	113.149,38	113.149,38	0,00	-3.776,49	198.081,57	81.154,41	116.927,16			194.306,36
2.03.001.0058												
I.C.S.58	115.265,96	0,00	115.265,96	115.265,96	0,00	0,00	115.265,96	0,00	115.265,96			115.265,96
2.03.001.0062												
I.C.S.62	0,00	0,00	0,00	0,00	0,00	0,00	9.900,00	9.898,71	1,29			9.901,29
2.03.001.0067												
I.C.S.67	90.960,19	0,00	89.275,81	89.275,81	0,00	-1.684,38	103.087,69	12.126,21	90.961,48			101.174,60

RENDICONTO FINANZIARIO ENTRATE - ESERCIZIO 2003

Parte B

CAPITOLO CODICE	GESTIONE DEI RESIDUI ATTIVI				GESTIONE DI CASSA				TOTALE DEI RESIDUI ATTIVI AL TERMINE DELL'ESERCIZIO		
	RESIDUI ALL'INIZIO DELL'ESERCIZIO	RISCOSSI	RIMASTI DA RISCUOTERE	TOTALI	VARIAZIONI		PREVISIONI	RISCOSSIONI		DIFFERENZE RISPETTO ALLE PREVISIONI	
					IN +	IN -				IN +	IN -
	13	14	15 (16 - 14)	16 (14 + 15)	17 (16 - 13)	18 (13 - 16)	19	20	21 (20 - 19)	22 (19 - 20)	23 (9 + 15)
2.03.001.0068											
I.C.S. 98	14.061,83	0,00	14.061,83	14.061,83	0,00	0,00	14.061,83	0,00	14.061,83	14.061,83	14.061,83
2.03.001.0070											
I.C.S. 78	85.684,85	37.994,94	44.801,38	82.796,22	0,00	-2.888,63	85.684,85	37.994,94	47.690,01	47.690,01	44.801,38
2.03.001.0071											
I.C.S. 71	33.281,67	0,00	33.281,67	33.281,67	0,00	0,00	33.281,67	0,00	33.281,67	33.281,67	33.281,67
2.03.001.0076											
I.C.S. 76	0,00	0,00	0,00	0,00	0,00	0,00	71.582,50	71.581,21	1,29	1,29	71.583,29
2.03.001.0083											

RENDICONTO FINANZIARIO ENTRATE - ESERCIZIO 2003

Parte A

CAPITOLO	DESCRIZIONE	GESTIONE						COMPETENZA			
		PREVISIONI		DEFINITIVE	SOMME ACCERTATE		DIFFERENZE				
		INIZIALI	IN AUMENTO		IN DIMINUIZIONE	RISOSSE	RIMASTE DA RISCOUOTERE	TOTALI ACCERTATI	RISPETTO ALLE PREVISIONI		
CODICE		4	5 (7-4)	6 (4-7)	7 (4+5-6)	8	9 (10-8)	10 (8+9)	11 (10-7)	12 (7-10)	
2.03.001.0087	PRODUZIONE MATERIALE DI PROPAGAZIONE VEGETALE CERTIFICATO D.M. 33775	0,00	0,00	0,00	0,00	0,00	0,00	0,00	0,00	0,00	
2.03.001.0085	RESISTENZA AGLI STRESS AREA 4 171	0,00	0,00	0,00	0,00	0,00	0,00	0,00	0,00	0,00	
2.03.001.0125	AREA 10 DIAGNOSTICI 451	0,00	0,00	0,00	0,00	0,00	0,00	0,00	0,00	0,00	
2.03.001.0131	PROGETTO 453 BIOTECNOLOGIE VEGETALI DIAGNOSTICI AREA 10 SCAD.31/3/02	0,00	0,00	0,00	0,00	0,00	0,00	0,00	0,00	0,00	
2.03.001.0163	MIPA CONTRIBUTO CARCIOFO DM 494 5/12/00 E D.M. 539 DEL 2-12-2002	0,00	29.700,00	0,00	29.700,00	14.848,71	14.851,29	29.700,00	29.700,00	0,00	

RENDICONTO FINANZIARIO ENTRATE - ESERCIZIO 2003

Parte B

CAPITOLO CODICE	G E S T I O N E D E I R E S I D U I A T T I V I				G E S T I O N E D I C A S S A				TOTALE DEI RESIDUI ATTIVI AL TERMINE DELL'ESERCIZIO 23 (9 + 15)		
	RESIDUI ALL'INIZIO DELL'ESERCIZIO	RISCOSSI	RIMASTI DA RISCUOTERE	TOTALI	VARIAZIONI		PREVISIONI	RISCOSSIONI		DIFFERENZE RISPETTO ALLE PREVISIONI	
					IN +	IN -				IN +	IN -
	13	14	15 (16 - 14)	16 (14 + 15)	17 (16 - 13)	18 (13 - 16)	19	20	21 (20 - 19)	22 (19 - 20)	
I.C.B.81	12.129,53	8.619,77	5.385,51	14.004,70	0,00	-1.124,89	12.129,53	8.619,77	8.510,42	5.105,53	
2.03.001.0087											
I.C.S.87	102.940,78	56.689,56	49.673,91	106.363,82	0,00	-1.576,91	102.940,78	56.689,56	51.250,82	49.673,91	
2.03.001.0085											
I.C.S.86	5.112,92	0,00	5.112,92	5.112,92	0,00	0,00	5.112,92	0,00	5.112,92	5.112,92	
2.03.001.0125											
I.C.S.125	10.225,85	0,00	10.225,85	10.225,85	0,00	0,00	10.225,85	0,00	10.225,85	10.225,85	
2.03.001.0131											
I.C.S.131	15.338,72	0,00	15.338,72	15.338,72	0,00	0,00	15.338,72	0,00	15.338,72	15.338,72	
2.03.001.0163											
I.C.S.163	16.622,50	0,00	16.622,50	16.622,50	0,00	0,00	16.622,50	14.848,71	16.622,50	16.622,50	11.673,79

RENDICONTO FINANZIARIO ENTRATE - ESERCIZIO 2003

Parte A

CAPITOLO	DESCRIZIONE	GESTIONE						COMPETENZA			
		PREVISIONI		DEFINITIVE	SOMME ACCERTATE		DIFFERENZE				
		INIZIALI	IN AUMENTO		IN DIMINUZIONE	RISOSSE	RIMASTE DA RISCOUOTERE	TOTALI ACCERTATI	IN +	IN -	
		4	5 (7 - 4)	6 (4 - 7)	7 (4 + 5 - 6)	8	9 (10 - 8)	10 (8 + 9)	11 (10 - 7)	12 (7 - 10)	
2.03.001.0189	BIOTECNOLOGIE VEGETALI 166 -AREA 4-RESISTENZA AGLISTRESS BIOTICI -27 ANNO-		0,00	0,00	0,00	0,00	0,00	0,00	0,00		
2.03.001.0191	DIAGNOSTICI 457		0,00	0,00	0,00	0,00	0,00	0,00	0,00		
2.03.001.0199	D.M. 364 DEL 30.10.2001 PROG.TREN.RICERCHE SUL PERO FINAL.ALLA RIDUZ.DELL'IMPATTO AMBIENTALE ALLA VALORIZZ.D.QUALITA'		0,00	0,00	0,00	0,00	0,00	0,00	0,00		
2.03.001.0223	CONTRIBUTO TRIENNALE SUL SISTEMA FORESTALE DM 113 30-03-01		0,00	39.699,00	0,00	39.699,00	19.848,21	19.850,79	39.699,00	0,00	
2.03.001.0224	MIPA LISTE ORIENTAMENTO VARIETALE FRUTTIFERI DM.368 scad.12/00 DM 345 scad:12/01		0,00	31.680,00	0,00	31.680,00	15.838,71	15.841,29	31.680,00	0,00	

RENDICONTO FINANZIARIO ENTRATE - ESERCIZIO 2003

Parte B

CAPITOLO CODICE	GESTIONE DEI RESIDUI ATTIVI				GESTIONE DI CASSA				TOTALE DEI RESIDUI ATTIVI AL TERMINE DELL'ESERCIZIO		
	RESIDUI ALL'INIZIO DELL'ESERCIZIO	RISCOSSI	RIMASTI DA RISCUOTERE	TOTALI	VARIAZIONI		PREVISIONI	RISCOSSIONI		DIFFERENZE RISPETTO ALLE PREVISIONI	
					IN +	IN -				IN +	IN -
	13	14	15 (16 - 14)	16 (14 + 15)	17 (16 - 13)	18 (13 - 16)	19	20	21 (20 - 19)	22 (19 - 20)	23 (9 + 15)
2.03.001.0189											
I.C.B. 188	15.338,27	0,00	15.338,27	15.338,27	0,00	0,00	15.338,27	0,00	15.338,27	15.338,27	15.338,27
2.03.001.0191											
I.C.B. 181	7.669,38	0,00	7.669,38	7.669,38	0,00	0,00	7.669,38	0,00	7.669,38	7.669,38	7.669,38
2.03.001.0199											
I.C.B. 198	45.249,37	0,00	45.249,37	45.249,37	0,00	0,00	45.249,37	0,00	45.249,37	45.249,37	45.249,37
2.03.001.0223											
I.C.B. 223	23.769,98	23.145,51	0,00	23.145,51	0,00	-624,47	42.119,48	42.983,72	874,24		19.850,78
2.03.001.0224											
I.C.S. 224	38.810,96	0,00	38.810,96	38.810,96	0,00	0,00	54.650,96	15.838,71		38.812,25	54.652,25

RENDICONTO FINANZIARIO ENTRATE - ESERCIZIO 2003

CODICE	DESCRIZIONE	G E S T I O N E					D I					C O M P E T E N Z A		
		INIZIALI	V A R I A Z I O N I		DEFINITIVE	RISOSSE	RIMASTE	TOTALI	D I F F E R E N Z E					
			IN AUMENTO	IN DIMINUZIONE					RISPETTO ALLE PREVISIONI	IN +	IN -			
4	5 (7 - 4)	6 (4 - 7)	7 (4 + 5 - 6)	8	9 (10 - 8)	10 (8 + 9)	11 (10 - 7)	12 (7 - 10)						
2.03.001.0236	CONTRIB.MIPA "AGRICOLTURA E QUALITA'" CONTROLLO DELL'IMPIEGO DEI FITOFARMACI IN AGRICOLTURA													
		0,00	0,00	0,00	0,00	0,00	0,00	0,00	0,00	0,00				
2.03.001.0242	MIPA BIOTECNOLOGIE VEGETALI "RESISTENZA"1731/18/97 27DM.177/7240/98 E DM.569/7240/97													
		0,00	0,00	0,00	0,00	0,00	0,00	0,00	0,00	0,00				
2.03.001.0249	MIPA INTEGR. PRESTAZIONI PER LA GESTIONE TECNICA DELLA COSTRUZIONE CAPANNONE E PADIGLIONE DM593/97													
		0,00	0,00	0,00	0,00	0,00	0,00	0,00	0,00	0,00				
2.03.001.0271	DM. 358 30/10/01 PROTEZIONE DELLE PIANTE MEDIANTE L'USO DI MARCATORI MOLECOLARI													
		0,00	0,00	0,00	0,00	0,00	0,00	0,00	0,00	0,00				
2.03.001.0272	DM. 32325 4/12/2001 MIGLIORAMENTO GENETICO E SANITARIO GERMOPLASMA OLIVO													
		0,00	0,00	0,00	0,00	0,00	0,00	0,00	0,00	0,00				

RENDICONTO FINANZIARIO ENTRATE - ESERCIZIO 2003

Parte B

CAPITOLO CODICE	GESTIONE DEI RESIDUI ATTIVI				GESTIONE DI CASSA				TOTALE DEI RESIDUI ATTIVI AL TERMINE DELL'ESERCIZIO		
	RESIDUI ALL'INIZIO DELL'ESERCIZIO	RISCOSSI	RIMASTI DA RISCUOTERE	TOTALI	VARIAZIONI		PREVISIONI	RISCOSSIONI		DIFFERENZE RISPETTO ALLE PREVISIONI	
					IN +	IN -				IN +	IN -
	13	14	15 (16 - 14)	16 (14 + 15)	17 (16 - 13)	18 (13 - 16)	19	20	21 (20 - 19)	22 (19 - 20)	23 (9 + 15)
I.C.R. 212	75.019,21	0,00	71.565,79	71.565,79	0,00	-1.451,44	75.019,23	0,00	75.019,23		71.565,79
2.03.001.6401											
I.C.R. 6401	258.229,74	0,00	258.229,74	258.229,74	0,00	0,00	258.229,74	0,00	258.229,74		258.229,74
2.03.001.6411											
I.C.R. 6411	0,00	0,00	0,00	0,00	0,00	0,00	2.250,00	0,00	2.250,00		4.500,00
2.03.001.6412											
I.C.R. 6412	0,00	0,00	0,00	0,00	0,00	0,00	30.690,00	36.828,00	6.138,00		24.552,00
I.F.E. 1	2.128.196,24	374.848,19	1.701.489,31	2.028.118,10	2.015,18	-52.071,32	1.468.459,34	1.719.852,98	1.248.606,36		2.016.172,86
2.03.002											

RENDICONTO FINANZIARIO ENTRATE - ESERCIZIO 2003

Parte A

CODICE	DESCRIZIONE	GESTIONE				DI				COMPETENZA			
		INIZIALI	PREVISIONI		DEFINITIVE	SOMME ACCERTATE		TOTALI	DIFFERENZE				
			IN AUMENTO	IN DIMINUIZIONE		RISOSSE	RIMASTE DA RISCOUERE		ACCERTATI	RISPETTO ALLE PREVISIONI	IN +	IN -	
4	5 (7-4)	6 (4-7)	7 (4+5-6)	8	9 (10-8)	10 (8+9)	11 (10-7)	12 (7-10)					
2.03.002.6406	D.M.529/2001 MIPAF RAZIONALIZZAZIONE INTERVENTI SETTORE AGRICOLO AGROALIMENTARE, AGROINDUSTRIALE E FORESTALE												
		0,00	0,00	0,00	0,00	0,00	0,00	0,00	0,00	0,00			
	Totale V.E. 2	0,00	0,00	0,00	0,00	0,00	0,00	0,00	0,00	0,00			
	Totale Categoria 3	677.604,38	980.037,52	0,00	1.657.641,90	1.345.004,19	312.633,55	1.657.637,74	0,00	0,00	1,16		
2.04	CATEGORIA 4 - TRASFERIMENTI DA PARTE DELLE REGIONI												
2.04.001	VOCE ECONOMICA 1 - TRASFERIMENTI DA PARTE DELLE REGIONI												
2.04.001.0033	REGIONE LAZIO PROG.COD.99/28 PROTEZIONE DEL PATRIMONIO BOSCHIVO NEL LAZIO												
		0,00	0,00	0,00	0,00	0,00	0,00	0,00	0,00	0,00			
2.04.001.0073	LAZIO DIAGNOSI FITOPATOLOGICA SPECIALISTICA SU BATTERI MICETI...E CONSULENZE FITOPATOLOGICHE...												
		0,00	43.038,08	0,00	43.038,08	21.569,04	21.469,04	43.038,08	0,00	0,00			

RENDICONTO FINANZIARIO ENTRATE - ESERCIZIO 2003

Parte B

CAPITOLO CODICE	GESTIONE DEI RESIDUI ATTIVI				GESTIONE DI CASSA				TOTALE DEI RESIDUI ATTIVI AL TERMINE DELL'ESERCIZIO	
	RESIDUI ALL'INIZIO DELL'ESERCIZIO	RISCOSSI	RIMASTI DA RISCUOTERE	VARIAZIONI		RISCOSSIONI	DIFFERENZE RISPETTO ALLE PREVISIONI			
				IN +	IN -		IN +	IN -		
13	14	15 (16-14)	16 (13-16)	17 (16-13)	18 (13-16)	19	20	21 (20-19)	22 (19-20)	23 (9+15)
2.03.002.6406										
I.C.B.M.M.	92.963.53	0.00	92.963.53	0.00	0.00	92.963.53	0.00	92.963.53	92.963.53	92.963.53
I.V.E.2	92.963.53	0.00	92.963.53	0.00	0.00	92.963.53	0.00	92.963.53	92.963.53	92.963.53
I.Cat.og.1	2.221.359.27	376.848.99	1.796.452.84	2.015.18	-52.071.32	1.561.622.87	1.719.852.98	7.012.24	1.868.582.13	2.109.086.19
2.04										
2.04.001										
2.04.001.0033										
I.C.B.33	1.475.08	1.147.92	0.00	0.00	-327.16	1.475.08	1.147.92		327.16	0.00
2.04.001.0073										
I.C.B.73	21.519.01	17.215.73	0.00	0.00	4.303.28	41.018.07	38.784.25		4.253.82	21.569.04

RENDICONTO FINANZIARIO ENTRATE - ESERCIZIO 2003

Parte B

CAPITOLO CODICE	G E S T I O N E D E I R E S I D U I A T T I V I				G E S T I O N E D I C A S S A				TOTALE DEI RESIDUI ATTIVI AL TERMINE DELL'ESERCIZIO		
	RESIDUI ALL'INIZIO DELL'ESERCIZIO	RISCOSSI	RIMASTI DA RISCUOTERE	TOTALI	VARIAZIONI		PREVISIONI	RISCOSSIONI		DIFFERENZE RISPETTO ALLE PREVISIONI	
					IN +	IN -				IN +	IN -
	13	14	15 (16-14)	16 (14+15)	17 (18-13)	18 (13-16)	19	20	21 (20-19)	22 (19-20)	23 (9+15)
2.04.001.0082											
I.C.S.82	34.086,16	0,00	34.086,16	34.086,16	0,00	0,00	34.086,16	0,00	34.086,16	34.086,16	34.086,16
2.04.001.0089											
I.C.S.88	5.474,44	2.102,49	0,00	2.102,49	0,00	-1.371,95	5.474,44	2.102,49	3.371,95	1.371,95	0,00
2.04.001.0094											
I.C.S.94	2.102,49	2.602,01	0,00	2.602,01	499,52	0,00	2.102,49	2.602,01	499,52		0,00
2.04.001.0177											
I.C.S.107	75.822,84	24.746,33	0,00	24.746,33	0,00	-1.076,51	33.562,84	32.486,33	1.076,51	1.076,51	14.060,00
2.04.001.0188											

RENDICONTO FINANZIARIO ENTRATE - ESERCIZIO 2003

Parte A

CODICE	DESCRIZIONE	G E S T I O N E						D I				C O M P E T E N Z A		
		INIZIALI	V A R I A Z I O N I		DEFINITIVE	RISOSSE	RIMASTE	TOTALI	R I S P E T T O A L L E		IN -			
			IN AUMENTO	IN DIMINUZIONE					DA RISCOUOTERE	ACCERTATI		PREVISIONI		
4	5 (7-4)	6 (4-7)	7 (4+5-6)	8	9 (10-8)	10 (8+9)	11 (10-7)	12 (7-10)						
2.04.001.6402	CONV.REGIONE LAZIO- PRAL 2000/21 SVILUPPO BOSTENIBILE D.SISTEMA AGRICOLO E DEI TERRIT.RURALI DELLA REG.LAZIO	0,00	0,00	0,00	0,00	0,00	0,00	0,00	0,00	0,00				
2.04.001.6403	REGIONE LAZIO - PRAL 2001/36 CRISANTEMO	0,00	0,00	0,00	0,00	0,00	0,00	0,00	0,00	0,00				
2.04.001.6415	REGIONE LAZIO PRAL PROGETTO 2002/16 MALATTIE COLTURE INTERESSE AGRO-AMBIENTALE	0,00	0,00	0,00	0,00	0,00	0,00	0,00	0,00	0,00				
2.04.001.6416	REGIONE LAZIO PRAL - PROGETTO 2002/22 - AGGIORNAMENTO BANCA DATI FITOFARMACI	0,00	58 000,00	0,00	58 000,00	0,00	58 000,00	0,00	58 000,00	0,00				
		0,00	35.000,00	0,00	35.000,00	0,00	35.000,00	0,00	35.000,00	0,00				

RENDICONTO FINANZIARIO ENTRATE - ESERCIZIO 2003

CODICE	DESCRIZIONE	GESTIONE						DI				COMPETENZA		
		PREVISIONI		RISOSSE		RIMASTE		SOMME ACCERTATE		DIFFERENZE		RISPETTO ALLE		
		INIZIALI	IN AUMENTO	IN DIMINUZIONE	DEFINITIVE	DA RISCOUOTERE	TOTALI	IN +	IN -	IN +	IN -	PREVISIONI		
4	5 (7 - 4)	6 (4 - 7)	7 (4 + 5 - 6)	8	9 (10 - 8)	10 (8 + 9)	11 (10 - 7)	12 (7 - 10)						
2.06.001.0086	CONTROL MYCOTOX FOOD 01/2004 CONTROLLO CONTAMINA - ZIONE MICOTOSINE FUSARIUM NEL CIBO	0,00	6.197,48	0,00	6.197,48	5.267,86	929,63	6.197,49	0,00					
2.06.001.0089	CONVENZIONE NOGALBA "NECROSI APICALE BRUNA"	0,00	0,00	0,00	0,00	0,00	0,00	0,00	0,00					
2.06.001.0084	CONV.ASSAM COLLABORAZIONE E CONSULENZA NELLA SOLU-ZIONE DI CASI DI DIAGNOSTICA FITOPATOLOGICA	0,00	3.098,74	0,00	3.098,74	2.169,12	929,62	3.098,74	0,00					
2.06.001.0086	CONVENZIONE COMUNE DI ROMA GESTIONE PINETE "INTEGRAZIONE"	0,00	4.166,67	0,00	4.166,67	0,00	4.166,67	4.166,67	0,00					
		0,00	50.000,00	0,00	50.000,00	0,00	50.000,00	50.000,00	0,00					

RENDICONTO FINANZIARIO ENTRATE - ESERCIZIO 2003

Parte B

CAPITOLI	GESTIONE DEI RESIDUI ATTIVI				GESTIONE DI CASSA				TOTALE DEI RESIDUI ATTIVI AL TERMINE DELL'ESERCIZIO 23 (9 + 15)		
	RESIDUI ALL'INIZIO DELL'ESERCIZIO	RISCOSSI	RIMASTI DA RISCOUOTERE	TOTALI	VARIAZIONI		PREVISIONI	RISCOSSIONI		DIFFERENZE RISPETTO ALLE PREVISIONI	
					IN +	IN -				IN +	IN -
CODICE	13	14	15 (16 - 14)	16 (14 + 15)	17 (16 - 13)	18 (13 - 16)	19	20	21 (20 - 19)	22 (19 - 20)	
I.C.S. 04	0,00	0,00	0,00	0,00	0,00	0,00	4.138,22	5.267,86	929,64		929,64
2.06.001.0066											
I.C.S. 06	42.511,50	39.914,57	2.596,93	42.511,50	0,00	0,00	42.511,50	39.914,57	2.596,93		2.596,93
2.06.001.0069											
I.C.S. 08	1.859,25	1.859,25	0,00	1.859,25	0,00	0,00	4.028,37	4.028,37	0,00		929,62
2.06.001.0084											
I.C.S. 09	1.873,42	0,00	1.873,42	1.873,42	0,00	0,00	8.040,09	0,00	8.040,09		8.040,09
2.06.001.0086											
I.C.S. 06	45.552,29	32.515,51	11.017,29	45.552,29	0,00	0,00	60.552,19	32.515,50	28.017,29		61.017,29

RENDICONTO FINANZIARIO ENTRATE - ESERCIZIO 2003

CODICE	DESCRIZIONE	G E S T I O N E				D I				C O M P E T E N Z A		
		INIZIALI	V A R I A Z I O N I		DEFINITIVE	RISCOSSE	RIMASTE DA RISCOUERE	TOTALI ACCERTATI	D I F F E R E N Z E R I S P E T T O A L L E P R E V I S I O N I			
			IN AUMENTO	IN DIMINUZIONE					IN +	IN -		
		4	5 (7 - 4)	6 (4 - 7)	7 (4 + 5 - 6)	8	9 (10 - 8)	10 (8 + 9)	11 (10 - 7)	12 (7 - 10)		
2.06.001.0209	SIPCAM PERSISTENZA DEL RAME SU COLTURE SCAD. 7 MESI	0,00	0,00	0,00	0,00	0,00	0,00	0,00	0,00	0,00		
2.06.001.0231	COMUNE DI ROMA RICERCA SULLE RESISTENZE AL CANCRO COLORATO E ALL'ANTRACNOBI DEL PLATANO + ANNO 2001											
2.06.001.0241	CONVENZIONE SIPCAM PERSISTENZA BIFENTIN/ETOFENPROXSU NOCCOLO/CASTAGNO E GLIFOSATE SU KWINOCOCIOLO	0,00	0,00	0,00	0,00	0,00	0,00	0,00	0,00	0,00		
2.06.001.0247	SOCIETA' PRODUTTORI SEMENTI-SELEZIONE IN SERRA DI PIANTE RESISTENTI INOCULI ARTIFICIALI	0,00	5.164,56	0,00	5.164,56	2.582,28	2.582,28	5.164,56	5.164,56	0,00		

RENDICONTO FINANZIARIO ENTRATE - ESERCIZIO 2003

Parte B

CAPITOLO CODICE	G E S T I O N E D E I R E S I D U I A T T I V I				G E S T I O N E D I C A S S A				TOTALE DEI RESIDUI ATTIVI AL TERMINE DELL'ESERCIZIO 23 (9 + 15)	
	RESIDUI ALL'INIZIO DELL'ESERCIZIO	RISCOSSI	RIMASTI DA RISCUOTERE	VARIAZIONI		PREVISIONI	RISCOSSIONI	DIFFERENZE RISPETTO ALLE PREVISIONI		
				IN +	IN -			IN +		IN -
	13	14	15 (16 - 14)	17 (16 - 13)	18 (13 - 16)	19	20	21 (20 - 19)	22 (19 - 20)	
2.06.001.0209										
I.C.S.208	6.197,48	6.197,48	0,00	0,00	0,00	6.197,48	6.197,48	0,00	0,00	0,00
2.06.001.0231										
I.C.S.231	25.822,85	25.820,26	0,00	0,00	-2,59	25.822,85	25.820,26		2,59	0,00
2.06.001.0241										
I.C.S.241	2.324,06	0,00	2.324,06	0,00	0,00	2.324,06	0,00		2.324,06	2.324,06
2.06.001.0247										
I.C.S.247	0,00	0,00	0,00	0,00	0,00	5.164,56	2.582,28		2.582,28	2.582,28

RENDICONTO FINANZIARIO ENTRATE - ESERCIZIO 2003
Parte B

CAPITOLO CODICE	GESTIONE DEI RESIDUI ATTIVI				GESTIONE DI CASSA				TOTALE DEI RESIDUI ATTIVI AL TERMINE DELL'ESERCIZIO 23 (9 + 15)				
	RESIDUI ALL'INIZIO DELL'ESERCIZIO	RISCOSSI	RIMASTI DA RISCUOTERE	TOTALI	VARIAZIONI		PREVISIONI	RISCOSSIONI		DIFFERENZE RISPETTO ALLE PREVISIONI			
					IN +	IN -				IN +	IN -		
	13	14	15 (16 - 14)	16 (14 + 15)	17 (16 - 13)	18 (13 - 16)	19	20	21 (20 - 19)	22 (19 - 20)			
2.06.001.6404													
I.C.S. 6404	1.859,22	1.859,00	0,00	1.859,20	0,00	-0,02	1.859,22	1.859,20		0,02			0,00
2.06.001.6405													
I.C.S. 6405	1.446,08	0,00	1.446,08	1.446,08	0,00	0,00	1.446,08	0,00		1.446,08			1.446,08
2.06.001.6408													
I.C.S. 6408	6.500,00	6.500,00	0,00	6.500,00	0,00	0,00	6.500,00	6.500,00		0,00			0,00
2.06.001.6409													
I.C.S. 6409	2.065,82	2.065,82	0,00	2.065,82	0,00	0,00	2.065,82	2.065,82		0,00			0,00

RENDICONTO FINANZIARIO ENTRATE - ESERCIZIO 2003

Parte A

CODICE	DESCRIZIONE	GESTIONE				DI				COMPETENZA			
		PREVISIONI		SOMME ACCERTATE		PREVISIONI		SOMME ACCERTATE		DIFFERENZE RISPETTO ALLE PREVISIONI		DIFFERENZE RISPETTO ALLE PREVISIONI	
		INIZIALI	IN AUMENTO	IN DIMINUZIONE	DEFINITIVE	RISCOSE	DA RISCOUOTERE	TOTALI	ACCERTATI	IN +	IN -	IN +	IN -
4	5 (7-4)	6 (4-7)	7 (4+5-6)	8	9 (10-8)	10 (8+9)	11 (10-7)	12 (7-10)					
2.06.001.6411	CONVENZIONE XEDA INTERNATIONAL "VERIFICA EFFICACIA TRATTAMENTI POST-RACCOLTA DI FUNGICIDA"	0,00	20.000,00	0,00	20.000,00	8.309,35	11.690,65	20.000,00	20.000,00	0,00			
2.06.001.6413	CONVENZIONE JANSEN PHARMACEUTICAL N.V. "PROVE DI UN COMPOSTO PRODOTTO DALLA JANSEN"	0,00	20.000,00	0,00	20.000,00	8.333,34	11.666,66	20.000,00	20.000,00	0,00			
2.06.001.6414	PROGETTO PROTEZIONE FITOSANITARIA IN VITICOLTURA PROVIT 1 ANNO ISTITUTO SPERIMENTALE PER LA VITICOLTURA	0,00	13.000,00	0,00	13.000,00	6.500,00	6.500,00	13.000,00	13.000,00	0,00			
2.06.001.6418	CONVENZIONE "NOGETO" CONTROLLO DI NECROSI APICALE BRUNA E RESIDUI DI TEBUCONAZOLO	0,00	12.500,00	0,00	12.500,00	0,00	12.500,00	12.500,00	12.500,00	0,00			

RENDICONTO FINANZIARIO ENTRATE - ESERCIZIO 2003

Parte B

CAPITOLO CODICE	G E S T I O N E D E I R E S I D U I A T T I V I				G E S T I O N E D I C A S S A				TOTALE DEI RESIDUI ATTIVI AL TERMINE DELL'ESERCIZIO	
	RESIDUI ALL'INIZIO DELL'ESERCIZIO	RISCOSSI	RIMASTI DA RISCUOTERE	VARIAZIONI		PREVISIONI	RISCOSSIONI	DIFFERENZE RISPETTO ALLE PREVISIONI		
				IN +	IN -			IN +		IN -
13	14	15 (16 - 14)	16 (14 + 15)	17 (16 - 13)	18 (13 - 16)	19	20	21 (20 - 19)	22 (19 - 20)	23 (9 + 15)
2.06.001.6411										
I.C.S. 6411	0,00	0,00	0,00	0,00	0,00	10.000,00	8.309,35	10.000,00	1.690,65	11.690,65
2.06.001.6413										
I.C.S. 6413	0,00	0,00	0,00	0,00	0,00	10.000,00	8.333,34	10.000,00	1.666,66	11.666,66
2.06.001.6414										
I.C.S. 6414	0,00	0,00	0,00	0,00	0,00	6.500,00	6.500,00	6.500,00	0,00	6.500,00
2.06.001.6418										
I.C.S. 6418	0,00	0,00	0,00	0,00	0,00	8.750,00	0,00	8.750,00	8.750,00	12.500,00

RENDICONTO FINANZIARIO ENTRATE - ESERCIZIO 2003

Parte A

CODICE	DESCRIZIONE	G E S T I O N E						D I				C O M P E T E N Z A		
		INIZIALI	P R E V I S I O N I		DEFINITIVE	RISCOSE	RIMASTE	TOTALI	S O M M E A C C E R T A T E		D I F F E R E N Z E			
			IN AUMENTO	IN DIMINUZIONE					7 (4+5-6)	8	9 (10-8)	10 (8+9)	IN +	IN -
4	5 (7-4)	6 (4-7)	7 (4+5-6)	8	9 (10-8)	10 (8+9)	11 (10-7)	12 (7-10)						
2.06.001.6421	CONVENTE SVILUPPO AGRICOLO-REGIONE SICILIA xCOLLAB.MECONSULENZA SCIENTIFICA x PROBLEMI L'ENTICCHIA DI VILLALBA 1 ANNO	0,00	25.000,00	0,00	25.000,00	0,00	25.000,00	25.000,00	0,00	0,00	0,00	0,00		
	Totale V.E. 1	0,00	160.377,45	0,00	160.377,45	33.161,95	130.465,51	163.627,46			3.250,01			
	Totale Categoria 6	0,00	160.377,45	0,00	160.377,45	33.161,95	130.465,51	163.627,46			3.250,01			0,00
	Totale Titolo 2	677.604,38	1.422.378,45	0,00	2.099.982,83	1.407.475,18	695.753,50	2.103.228,68			3.250,01			4,16
3	TITOLO III - ALTRE ENTRATE													
3.07	CATEGORIA 7 - ENTRATE DERIVANTI DALLA VENDITA DI BENI E DALLE PRESTAZIONI DI SERVIZI													
3.07.001	VOCE ECONOMICA 1 - RICAVI DERIVANTI DALLA VENDITA DI PRODOTTI													
3.07.001.0000	VOCE ECONOMICA 1 - RICAVI DERIVANTI DALLA VENDITA DI PRODOTTI	4.131,66	0,00	0,00	4.131,66	8.714,48	0,00	8.714,48			4.582,82			

RENDICONTO FINANZIARIO ENTRATE - ESERCIZIO 2003

Parte B

CAPITOLO CODICE	GESTIONE DEI RESIDUI ATTIVI				GESTIONE DI CASSA				TOTALE DEI RESIDUI ATTIVI AL TERMINE DELL'ESERCIZIO		
	RESIDUI ALL'INIZIO DELL'ESERCIZIO	RISCOSSI	RIMASTI DA RISCUOTERE	TOTALI	VARIAZIONI		PREVISIONI	RISCOSSIONI		DIFFERENZE RISPETTO ALLE PREVISIONI	
					IN +	IN -				IN +	IN -
	13	14	15 (16 - 14)	16 (14 + 15)	17 (16 - 13)	18 (13 - 16)	19	20	21 (20 - 19)	22 (19 - 20)	23 (9 + 15)
2.06.001.6421											
I.C.S. 0421	0.00	0.00	0.00	0.00	0.00	0.00	12.500,00	0.00	12.500,00	12.500,00	25.000,00
I.V.E. 1	222.011,89	116.752,08	105.259,20	222.011,28	0.00	-2.61	301.227,46	149.914,03	151.313,43		235.728,71
I.Campagna 8	222.011,89	116.752,08	105.259,20	222.011,28	0.00	-2.61	301.227,46	149.914,03	929,64	152.243,07	235.728,71
I.Fondo 2	2.639.808,68	594.137,23	1.987.030,72	2.501.168,01	2.514,20	-61.155,17	4.253.819,63	2.001.612,47	8.441,40	2.260.648,56	2.682.784,22
3											
3.07											
3.07.001											
3.07.001.0000											
I.C.S. 0	R. 921.18	R. 446.81	0.00	R. 446.88	0.00	-476.50	11.055,04	17.161,16	4.106,32		0.00

RENDICONTO FINANZIARIO ENTRATE - ESERCIZIO 2003

Parte A

CODICE	CAPITOLO DESCRIZIONE	GESTIONE				DI				COMPETENZA			
		PREVISIONI		SOMME ACCERTATE		PREVISIONI		SOMME ACCERTATE		DIFFERENZE RISPETTO ALLE PREVISIONI		DIFFERENZE RISPETTO ALLE PREVISIONI	
		INIZIALI	VARIAZIONI IN AUMENTO IN DIMINUIZIONE	DEFINITIVE	RISCOSE	RIMASTE DA RISCOUOTERE	TOTALI ACCERTATI	IN +	IN -	IN +	IN -		
4	5(7-4) 6(4-7)	7(4+5-6)	8	9(10-8)	10(8+9)	11(10-7)	12(7-10)						
	Totale V.E. 1	4.131,66	0,00	4.131,66	8.714,48	0,00	8.714,48		4.582,84				
3.07.002	VOCE ECONOMICA 2 - RICAVI ABBONAMENTO RIVISTA "PETRIA"												
3.07.002.0000	VOCE ECONOMICA 2 - RICAVI ABBONAMENTO RIVISTA "PETRIA"	1.549,37	0,00	1.549,37	1.930,02	208,00	2.138,02		568,65				
	Totale V.E. 2	1.549,37	0,00	1.549,37	1.930,02	208,00	2.138,02		568,65				
	Totale Categoria 7	5.681,03	0,00	5.681,03	10.644,50	208,00	10.852,50		5.171,47				0,00
3.09	CATEGORIA 9 - POSTE CORRETTIVE E COMPENSATIVE DI SPESE CORRENTI												
3.09.001	VOCE ECONOMICA 1 - RECUPERI E RIMBORSI DIVERSI												
3.09.001.0000	VOCE ECONOMICA 1 - RECUPERI E RIMBORSI DIVERSI	4.648,11	0,00	4.648,11	10.567,11	307,00	10.874,11		6.226,00				

RENDICONTO FINANZIARIO ENTRATE - ESERCIZIO 2003

Parte B

CAPITOLO CODICE	GESTIONE DEI RESIDUI ATTIVI				GESTIONE DI CASSA				TOTALE DEI RESIDUI ATTIVI AL TERMINE DELL'ESERCIZIO 23 (9 + 15)	
	RESIDUI ALL'INIZIO DELL'ESERCIZIO	RISCOSSI	RIMASTI DA RISCUOTERE	TOTALI	VARIAZIONI		RISCOSSIONI	DIFFERENZE RISPETTO ALLE PREVISIONI		
					IN +	IN -		IN +		IN -
13	14	15 (16 - 14)	16 (14 + 15)	17 (16 - 13)	18 (13 - 16)	19	20	21 (20 - 19)	22 (19 - 20)	
I.V.E. 1	8.923.38	8.446.88	0.00	8.446.88	0.00	-476.50	17.161.16	4.106.12		0.00
3.07.002										
3.07.002.0000										
I.C.S.0	67.15	67.15	0.00	67.15	0.00	0.00	1.987.17	380.65		208.00
I.V.E. 2	67.15	67.15	0.00	67.15	0.00	0.00	1.987.17	380.65		208.00
I.Catagora 7	8.930.53	8.514.01	0.00	8.514.01	0.00	-416.50	19.158.53	4.486.97		208.00
3.09										
3.09.001										
3.09.001.0000										
I.C.S.0	1.619.56	1.619.00	0.00	1.619.00	0.00	-0.56	12.186.11	5.918.44		307.00

RENDICONTO FINANZIARIO ENTRATE - ESERCIZIO 2003

Parte A

CODICE	DESCRIZIONE	GESTIONE						COMPETENZA						
		PREVISIONI		DEFINITIVE	SOMME ACCERTATE		DIFFERENZE							
		INIZIALI	IN AUMENTO		IN DIMINUIZIONE	5 (7-4)	6 (4-7)	7 (4+5-6)	8	9 (10-8)	10 (8+9)	11 (10-7)	12 (7-10)	
3.09.001.6420	RIMBORSO DALLA REGIONE SICILIANA PER ANALISE DIAGNOSTICHE MOLECOLARI SU CAMPIONI DI VITE		0,00	1.080,00	0,00	1.080,00			1.078,93	0,00	1.078,93			1,07
	Totale V.E. 1	4.648,11	1.080,00	0,00	5.728,11	11.646,04	307,00	11.953,04			6.234,93			
	Totale Categoria 9	4.648,11	1.080,00	0,00	5.728,11	11.646,04	307,00	11.953,04			6.234,93			1,07
3.10	CATEGORIA 10 - ENTRATE NON CLASSIFICABILI IN ALTRE VOCI													
3.10.001	VOCE ECONOMICA 1 - ENTRATE NON CLASSIFICABILI													
3.10.001.0000	VOCE ECONOMICA 1 - ENTRATE NON CLASSIFICABILI													
		5.164,57	0,00	0,00	5.164,57	6.180,28	0,00	6.180,28			1.015,71			
	Totale V.E. 1	5.164,57	0,00	0,00	5.164,57	6.180,28	0,00	6.180,28			1.015,71			
	Totale Categoria 10	5.164,57	0,00	0,00	5.164,57	6.180,28	0,00	6.180,28			1.015,71			0,00
	Totale Titolo 3	15.493,71	1.080,00	0,00	16.573,71	28.470,82	515,00	28.985,82			12.413,18			1,07

RENDICONTO FINANZIARIO ENTRATE - ESERCIZIO 2003

Parte B

CAPITOLO CODICE	G E S T I O N E D E I R E S I D U I A T T I V I				G E S T I O N E D I C A S S A				TOTALE DEI RESIDUI ATTIVI AL TERMINE DELL'ESERCIZIO		
	RESIDUI ALL'INIZIO DELL'ESERCIZIO	RISCOSSI	RIMASTI DA RISCUOTERE	TOTALI	VARIAZIONI		PREVISIONI	RISCOSSIONI		DIFFERENZE RISPETTO ALLE PREVISIONI	
					IN +	IN -				IN +	IN -
13	14	15(16-14)	16(14+15)	17(18-13)	18(13-16)	19	20	21(20-19)	22(19-20)	23(9+15)	
3.09.001.6420											
I.C.S. 6420	0.00	0.00	0.00	0.00	0.00	1.000.00	1.078.93		1.02	0.00	
I.V.E. 1	1.619.56	1.619.00	0.00	1.619.00	0.00	7.347.67	11.265.04	5.917.17		307.00	
I Categoria 9	1.619.56	1.619.00	0.00	1.619.00	0.00	7.347.67	11.265.04	5.918.44	1.02	307.00	
3.10											
3.10.001											
3.10.001.0000											
I.C.S. 0	0.00	0.00	0.00	0.00	0.00	5.164.57	6.180.24	1.015.71		0.00	
I.V.E. 1	0.00	0.00	0.00	0.00	0.00	5.164.57	6.180.24	1.015.71		0.00	
I Categoria 10	0.00	0.00	0.00	0.00	0.00	5.164.57	6.180.24	1.015.71	0.00	0.00	
I Ubiob. 1	10.133.03	10.133.03	0.00	10.133.03	0.00	27.183.80	38.603.85	11.421.12	1.07	515.00	

RENDICONTO FINANZIARIO ENTRATE - ESERCIZIO 2003

Parte B

CAPITOLO CODICE	GESTIONE DEI RESIDUI ATTIVI				GESTIONE DI CASSA				TOTALE DEI RESIDUI ATTIVI AL TERMINE DELL'ESERCIZIO 23 (9 + 15)	
	RESIDUI ALL'INIZIO DELL'ESERCIZIO	RISCOSSI	RIMASTI DA RISCUOTERE	TOTALI	VARIAZIONI		DIFFERENZE RISPETTO ALLE PREVISIONI			
					IN +	IN -	IN +	IN -		
13	14	15 (16 - 14)	16 (14 + 15)	17 (16 - 13)	18 (13 - 16)	19	20	21 (20 - 19)	22 (19 - 20)	
5										
5.15										
5.15.001										
5.15.001.0000										
I.C.S. 0	19.892,59	19.890,02	0,00	19.890,02	0,00	-2,57	19.892,59	19.890,02	2,57	0,00
5.15.001.00057										
I.C.S. 57	21.892,96	0,00	21.892,96	21.892,96	0,00	0,00	21.892,96	0,00	21.892,96	21.892,96
5.15.001.00067										
I.C.S. 07	49.817,44	24.817,43	24.920,01	49.837,44	0,00	0,00	49.817,44	24.917,43	24.920,01	24.920,01

RENDICONTO FINANZIARIO ENTRATE - ESERCIZIO 2003

Parte B

CAPITOLO CODICE	GESTIONE DEI RESIDUI ATTIVI				GESTIONE DI CASSA				TOTALE DEI RESIDUI ATTIVI AL TERMINE DELL'ESERCIZIO		
	RESIDUI ALL'INIZIO DELL'ESERCIZIO	RISCOSSI	RIMASTI DA RISCUOTERE	TOTALI	VARIAZIONI		PREVISIONI	RISCOSSIONI		DIFFERENZE RISPETTO ALLE PREVISIONI	
					IN +	IN -				IN +	IN -
	13	14	15 (16 - 14)	16 (14 + 15)	17 (16 - 13)	18 (13 - 16)	19	20	21 (20 - 19)	22 (19 - 20)	23 (9 + 15)
I.C.B. 30	35.403,54	35.402,25	0,00	35.402,25	0,00	-1,29	35.403,54	35.402,25		1,29	0,00
5.15.001.0181											
I.C.B. 181	5.062,73	4.695,76	0,00	4.695,76	0,00	-366,97	5.062,73	4.695,76		366,97	0,00
5.15.001.0188											
I.C.S. 188	12.951,32	0,00	12.951,32	12.951,32	0,00	0,00	12.951,32	0,00		12.951,32	12.951,32
5.15.001.0201											
I.C.S. 201	147.374,76	22.669,21	119.705,55	147.374,76	0,00	0,00	147.374,76	22.669,21		119.705,55	119.705,55
5.15.001.6407											
I.C.S. 6407	29.439,33	0,00	29.439,33	29.439,33	0,00	0,00	29.439,33	0,00		29.439,33	29.439,33

RENDICONTO FINANZIARIO ENTRATE - ESERCIZIO 2003

Parte B

CAPITOLO CODICE	GESTIONE DEI RESIDUI ATTIVI				GESTIONE DI CASSA				TOTALE DEI RESIDUI ATTIVI AL TERMINE DELL'ESERCIZIO		
	RESIDUI ALL'INIZIO DELL'ESERCIZIO	RISCOSSI	RIMASTI DA RISCUOTERE	TOTALI	VARIAZIONI		PREVISIONI	RISCOSSIONI		DIFFERENZE RISPETTO ALLE PREVISIONI	
					IN +	IN -				IN +	IN -
	13	14	15 (16 - 14)	16 (14 + 15)	17 (16 - 13)	18 (13 - 16)	19	20	21 (20 - 19)	22 (19 - 20)	23 (9 + 15)
5.15.001.6410											
I.C.B. 6410	114.940,95	0,00	114.940,95	114.940,95	0,00	0,00	114.940,95	0,00	114.940,95	114.940,95	114.940,95
5.15.001.6419											
I.C.B. 6419	0,00	0,00	0,00	0,00	0,00	0,00	37.784,50	37.783,21	1,29	1,29	37.785,20
I.V.E. 1	496.759,34	154.594,41	325.850,12	480.444,53	367,22	-16.682,03	534.911,06	192.177,62	342.533,44	342.533,44	361.615,91
I.Campagna I.R.	496.759,34	154.594,41	325.850,12	480.444,53	367,22	-16.682,03	534.911,06	192.177,62	0,00	342.533,44	361.615,91
I.Ribors.	496.759,34	154.594,41	325.850,12	480.444,53	367,22	-16.682,03	534.911,06	192.177,62	0,00	342.533,44	361.615,91
7											
7.22											
7.22.001											

RENDICONTO FINANZIARIO ENTRATE - ESERCIZIO 2003

Parte A

CODICE	DESCRIZIONE	G E S T I O N E										C O M P E T E N Z A			
		I N I Z I A L I		P R E V I S I O N I		D E F I N I T I V E		R I S C O S S E		R I M A S T E		A C C E R T A T E		D I F F E R E N Z E	
		I N A U M E N T O		I N D I M I N U Z I O N E		D E F I N I T I V E		R I S C O S S E		D A R I S C U O T E R E		A C C E R T A T I		R I S P E T T O A L L E	
		4	5 (7 - 4)	6 (4 - 7)	7 (4 + 5 - 6)	8	9 (10 - 8)	10 (8 + 9)	11 (10 - 7)	12 (7 - 10)					
7.22.001.0000	VOCE ECONOMICA 1 - RITENUTE ERARIALI		0,00	0,00		98.126,81	0,00	138.802,65	115,49	138.918,14	40.791,33				
	Totale V.E. 1		0,00	0,00		98.126,81	0,00	138.802,65	115,49	138.918,14	40.791,33				
7.22.002	VOCE ECONOMICA 2 - RITENUTE PREVIDENZIALI ED ASSISTENZIALI														
7.22.002.0000	VOCE ECONOMICA 2 - RITENUTE PREVIDENZIALI ED ASSISTENZIALI		0,00	0,00		56.810,26	0,00	76.284,43	100,00	76.384,43	19.574,17				
	Totale V.E. 2		0,00	0,00		56.810,26	0,00	76.284,43	100,00	76.384,43	19.574,17				
7.22.003	VOCE ECONOMICA 3 - RITENUTE DIVERSE														
7.22.003.0000	VOCE ECONOMICA 3 - RITENUTE DIVERSE		0,00	15.299,11	0,00	15.299,11	0,00	11.970,96	11.515,56	23.486,52	8.187,41				
	Totale V.E. 3		0,00	15.299,11	0,00	15.299,11	0,00	11.970,96	11.515,56	23.486,52	8.187,41				

RENDICONTO FINANZIARIO ENTRATE - ESERCIZIO 2003

Parte B

CAPITOLO CODICE	GESTIONE DEI RESIDUI ATTIVI				GESTIONE DI CASSA				TOTALE DEI RESIDUI ATTIVI AL TERMINE DELL'ESERCIZIO 23 (9 + 15)		
	RESIDUI ALL'INIZIO DELL'ESERCIZIO	RISCOSSI	RIMASTI DA RISCUOTERE	TOTALI	VARIAZIONI		PREVISIONI	RISCOSSIONI		DIFFERENZE RISPETTO ALLE PREVISIONI	
					IN +	IN -				IN +	IN -
	13	14	15 (16 - 14)	16 (14 + 15)	17 (16 - 13)	18 (13 - 16)	19	20	21 (20 - 19)	22 (19 - 20)	
7.22.001.0000											
I.C.S.0	0.00	0.00	0.00	0.00	0.00	0.00	98.126.81	138.802.65	40.675.84		115.49
I.V.E.1	0.00	0.00	0.00	0.00	0.00	0.00	98.126.81	138.802.65	40.675.84		115.49
7.22.002											
7.22.002.0000											
I.C.S.0	1.289.00	1.289.00	0.00	1.289.00	0.00	0.00	58.099.26	77.571.43	19.474.17		100.00
I.V.E.2	1.289.00	1.289.00	0.00	1.289.00	0.00	0.00	58.099.26	77.571.43	19.474.17		100.00
7.22.003											
7.22.003.0000											
I.C.S.0	17.038.02	8.265.68	0.00	8.265.68	0.00	-8.272.34	26.600.53	20.236.64	6.363.89		11.515.56
I.V.E.1	17.038.02	8.265.68	0.00	8.265.68	0.00	-8.272.34	26.600.53	20.236.64	6.363.89		11.515.56

RENDICONTO FINANZIARIO ENTRATE - ESERCIZIO 2003

Parte A

CODICE	DESCRIZIONE	G E S T I O N E						D I				C O M P E T E N Z A				
		INIZIALI	P R E V I S I O N I			DEFINITIVE	S O M M E A C C E R T A T E			D I F F E R E N Z E						
			IN AUMENTO	V A R I A Z I O N I			RISOSSE	RIMASTE	TOTALI	R I S P E T T O A L L E						
				5 (7 - 4)	IN DIMINUZIONE					6 (4 - 7)	8	9 (10 - 8)	10 (8 + 9)	IN +	IN -	
4	5 (7 - 4)	6 (4 - 7)	7 (4 + 5 - 6)	8	9 (10 - 8)	10 (8 + 9)	11 (10 - 7)	12 (7 - 10)								
7.22.006	VOCE ECONOMICA 6 - PARTITE IN CONTO SOSPESI															
7.22.006.0000	VOCE ECONOMICA 6 - PARTITE IN CONTO SOSPESI	1.549,37	0,00	0,00	1.549,37	64.454,52	1.549,37	1.549,37	65.003,89	64.454,52						
	Totale V.E. 6	1.549,37	0,00	0,00	1.549,37	64.454,52	1.549,37	1.549,37	66.003,89	64.454,52						
7.22.007	VOCE ECONOMICA 7 - ANTICIPAZIONI DEL CASSIERE															
7.22.007.0000	VOCE ECONOMICA 7 - ANTICIPAZIONI DEL CASSIERE	0,00	500.000,00	0,00	500.000,00	0,00	500.000,00	0,00	386.457,88	386.457,88						113.542,12
	Totale V.E. 7	0,00	500.000,00	0,00	500.000,00	0,00	500.000,00	0,00	386.457,88	386.457,88						113.542,12
	Totale Categoria 22	156.486,44	515.299,11	0,00	671.785,55	291.512,56	671.785,55	291.512,56	631.250,86	333.007,43						113.542,12
	Totale Titolo 7	156.486,44	515.299,11	0,00	671.785,55	291.512,56	671.785,55	291.512,56	631.250,86	333.007,43						113.542,12

RENDICONTO FINANZIARIO ENTRATE - ESERCIZIO 2003

Parte B

CAPITOLO CODICE	GESTIONE DEI RESIDUI ATTIVI				GESTIONE DI CASSA				TOTALE DEI RESIDUI ATTIVI AL TERMINE DELL'ESERCIZIO 23 (9 + 15)		
	RESIDUI ALL'INIZIO DELL'ESERCIZIO	RISCOSSI	RIMASTI DA RISCUOTERE	TOTALI	VARIAZIONI		PREVISIONI	RISCOSSIONI		DIFFERENZE RISPETTO ALLE PREVISIONI	
					IN +	IN -				IN +	IN -
13	14	15 (16-14)	16 (14+15)	17 (16-13)	18 (13-16)	19	20	21 (20-19)	22 (19-20)	23 (9+15)	
7.22.006											
7.22.006.0000											
I.C.S. 0	1.549,17	1.549,17	0,00	1.549,17	0,00	1.098,74	66.003,89	62.905,15		1.549,17	
I.V.E. 6	1.549,17	1.549,17	0,00	1.549,17	0,00	1.098,74	66.003,89	62.905,15		1.549,17	
7.22.007											
7.22.007.0000											
I.C.S. 0	0,00	0,00	0,00	0,00	0,00	500.000,00	0,00	500.000,00		386.457,89	
I.V.E. 7	0,00	0,00	0,00	0,00	0,00	500.000,00	0,00	500.000,00		386.457,89	
I.Campagna 22	19.876,39	11.104,05	0,00	11.104,05	0,00	685.925,34	302.616,61	323.055,16	506.363,89	399.718,30	
I.Indole 7	19.876,39	11.104,05	0,00	11.104,05	0,00	685.925,34	302.616,61	323.055,16	506.363,89	399.718,30	

RENDICONTO FINANZIARIO ENTRATE - ESERCIZIO 2003

CODICE	DESCRIZIONE	GESTIONE				DI				COMPETENZA						
		PREVISIONI		SOMME ACCERTATE		DEFINITIVE		RISOSSE		RIMASTE DA RISCOUTERE		TOTALI ACCERTATI		DIFFERENZE RISPETTO ALLE PREVISIONI		
		INIZIALI	5 (7-4) IN AUMENTO	6 (4-7) IN DIMINUZIONE	7 (4+5-6)	8	9 (10-8)	10 (8+9)	11 (10-7) IN +	12 (7-10) IN -						
		4														
	RIEPILOGO ENTRATE															
	Totale Titolo 1	0,00	0,00	0,00	0,00	0,00	0,00	0,00	0,00	0,00	0,00	0,00	0,00	0,00	0,00	0,00
	Totale Titolo 2	677.604,38	1.422.378,45	0,00	2.099.982,83	1.407.475,18	695.753,50	2.103.228,68	3.250,01	4,16						
	Totale Titolo 3	15.493,71	1.080,00	0,00	16.573,71	28.470,82	515,00	28.985,82	12.413,18	1,07						
	Totale Titolo 4	0,00	0,00	0,00	0,00	0,00	0,00	0,00	0,00	0,00	0,00	0,00	0,00	0,00	0,00	0,00
	Totale Titolo 5	0,00	75.569,00	0,00	75.569,00	37.783,21	37.785,79	75.569,00	0,00	0,00	0,00	0,00	0,00	0,00	0,00	0,00
	Totale Titolo 6	0,00	0,00	0,00	0,00	0,00	0,00	0,00	0,00	0,00	0,00	0,00	0,00	0,00	0,00	0,00
	Totale Titolo 7	156.486,44	515.299,11	0,00	671.785,55	291.512,56	399.738,30	691.250,86	133.007,41	113.542,12						
	TOTALE TITOLI ENTRATE	849.584,53	2.014.326,56	0,00	2.863.911,09	1.765.241,77	1.133.792,59	2.899.034,36	148.670,62	113.547,35						
	AVANZO DI AMMINISTRAZIONE	1.863.274,17	674.629,77	0,00	2.537.903,94											
	TOTALE ENTRATE	2.712.858,70	2.688.956,33	0,00	5.401.815,03	1.765.241,77	1.133.792,59	2.899.034,36	148.670,62	113.547,35						

RENDICONTO FINANZIARIO ENTRATE - ESERCIZIO 2003

Parte B

CAPITOLO CODICE	GESTIONE DEI RESIDUI ATTIVI				GESTIONE DI CASSA				TOTALE DEI RESIDUI ATTIVI AL TERMINE DELL'ESERCIZIO		
	RESIDUI ALL'INIZIO DELL'ESERCIZIO	RISCOSSI	RIMASTI DA RISCUOTERE	TOTALI	VARIAZIONI		PREVISIONI	RISCOSSIONI		DIFFERENZE RISPETTO ALLE PREVISIONI	
					IN + 17 (16 - 13)	IN - 18 (13 - 16)				IN + 21 (20 - 19)	IN - 22 (19 - 20)
13	14	15 (16 - 14)	16 (14 + 15)	17 (16 - 13)	18 (13 - 16)	19	20	21 (20 - 19)	22 (19 - 20)	23 (9 + 15)	
C	0,00	0,00	0,00	0,00	0,00	0,00	0,00	0,00	0,00	0,00	
C	2 639 808,69	594 137,29	1 987 030,72	2 581 168,01	2 514,70	61 155,17	4 253 819,63	2 003 612,47	0,00	2 682 784,22	
C	10 610,00	10 133,03	0,00	10 133,03	0,00	-477,06	27 183,80	38 603,85	11 420,05	515,00	
C	0,00	0,00	0,00	0,00	0,00	0,00	0,00	0,00	0,00	0,00	
C	486 759,34	154 594,41	325 850,12	480 444,53	367,22	-16 682,03	534 911,06	192 377,62	342 533,44	363 635,91	
C	0,00	0,00	0,00	0,00	0,00	0,00	0,00	0,00	0,00	0,00	
C	19 876,29	11 104,05	0,00	11 104,05	0,00	8 772,34	685 925,34	302 616,61	383 308,73	399 738,30	
C	1 167 054,50	769 968,73	2 112 890,84	3 082 849,62	2 881,97	-87 086,80	5 501 839,83	2 535 210,55	2 966 629,28	3 486 673,43	
	P.I.O. SIMONETTI				F.I.O. MICEU				F.I.O. QUACQUARONE		

RENDICONTO FINANZIARIO SPESE - ESERCIZIO 2003

Parte A

CODICE	DESCRIZIONE	GESTIONE				DI				COMPETENZA			
		INIZIALI	PREVISIONI		DEFINITIVE	PAGATE	RIMASTE DA PAGARE	TOTALI IMPEGNATI	DIFFERENZE RISPETTO ALLE PREVISIONI				
			IN AUMENTO	IN DIMINUZIONE					IN +	IN -			
	4	5 (7-4)	6 (4-7)	7 (4+5-6)	8	9 (10-8)	10 (8+9)	11 (10-7)	12 (7-10)				
1	DISAVANZO DI AMMINISTRAZIONE	0,00	0,00	0,00	0,00								
1.01	TITOLO 1 - SPESE CORRENTI												
1.01.001	CATEGORIA 1 - SPESE PER GLI ORGANI DELL'ENTE												
1.01.001.0000	VOCE ECONOMICA 1 - COMPENSI AL COMMISSARIO												
	VOCE ECONOMICA 1 - COMPENSI AL COMMISSARIO	60.425,00	0,00	0,00	60.425,00	0,00	60.425,04	0,00	60.425,04	0,04			
	Totale V.E. 1	60.425,00	0,00	0,00	60.425,00	0,00	60.425,04	0,00	60.425,04	0,04			
1.01.003	VOCE ECONOMICA 3 - COMPENSI AI COMPONENTI DEL COLLEGIO DEI REVISORI												
1.01.003.0000	VOCE ECONOMICA 3 - COMPENSI AI COMPONENTI DEL COLLEGIO DEI REVISORI	4.234,95	0,00	0,00	4.234,95	0,00	3.474,49	0,00	3.474,49		760,46		
	Totale V.E. 3	4.234,95	0,00	0,00	4.234,95	0,00	3.474,49	0,00	3.474,49		760,46		

RENDICONTO FINANZIARIO SPESE - ESERCIZIO 2003

Parte B

CAPITOLO CODICE	GESTIONE DEI RESIDUI PASSIVI				GESTIONE DI CASSA				TOTALE DEI RESIDUI PASSIVI AL TERMINE DELL'ESERCIZIO		
	RESIDUI ALL'INIZIO DELL'ESERCIZIO	PAGATI	RIMASTI DA PAGARE	TOTALI	VARIAZIONI		PREVISIONI	PAGAMENTI		DIFFERENZE RISPETTO ALLE PREVISIONI	
					IN +	IN -				IN +	IN -
1	13	14	15 (16 - 14)	16 (14 + 15)	17 (16 - 13)	18 (13 - 16)	19	20	21 (20 - 19)	22 (19 - 20)	23 (9 + 15)
1.01											
1.01.001											
1.01.001.0000											
I.C.S.0	43.617,78	42.897,97	0,00	42.897,97	0,00	-719,81	104.042,78	103.323,01		719,77	0,00
I.W.E.1	43.617,78	42.897,97	0,00	42.897,97	0,00	-719,81	104.042,78	103.323,01		719,77	0,00
1.01.003											
1.01.003.0000											
I.C.S.0	906,38	0,00	906,38	906,38	0,00	0,00	5.141,33	3.474,49		1.666,84	906,38
I.W.E.3	906,38	0,00	906,38	906,38	0,00	0,00	5.141,33	3.474,49		1.666,84	906,38

RENDICONTO FINANZIARIO SPESE - ESERCIZIO 2003

Parte A

CODICE	DESCRIZIONE	G E S T I O N E						D I				C O M P E T E N Z A		
		I N I Z I A L I		V A R I A Z I O N I		D E F I N I T I V E	P A G A T E	R I M A S T E	T O T A L I	D I F F E R E N Z E				
		4	5 (7-4)	6 (4-7)	7 (4+5-6)					8	9 (10-8)	10 (8+9)	I N +	I N -
						IN AUMENTO	IN DIMINUZIONE	11 (10-7)	12 (7-10)					
1.02.001.0047	STIPENDI MIGLIORAMENTO GENETICO DELLA PATATA	16.552,56	0,00	542,40	16.010,16	14.879,89	0,00	14.879,89			130,27			
1.02.001.0049	STIPENDI SPERIM.INTERREGIONALE CEREALI (S.I.C)	3.900,00	17.700,00	1.425,83	20.174,17	13.886,88	258,61	14.145,49			6.028,68			
1.02.001.0051	STIP ED ALTRI ASSEGNI AL PERSONALE FRUTTICOLTURA	0,00	0,00	0,00	0,00	0,00	0,00	0,00			0,00			
1.02.001.0052	STIPENDI CEE GESTIONE DELLE RISORSE DI VITA	4.200,00	0,00	315,94	3.884,06	3.763,98	0,00	3.763,98			120,08			
1.02.001.0057	STIPENDI ED ALTRI ASSEGNI AL PERSONALE COLLEZIONE NAZIONALE MICROORGANISMI 27ANNO	12.600,00	791,41	0,00	13.391,41	13.718,68	0,00	13.718,68			327,27			
		5.600,00	60.344,67	0,00	65.944,67	30.335,78	4.058,89	14.394,67			51.550,00			

RENDICONTO FINANZIARIO SPESE - ESERCIZIO 2003

Parte B

CAPITOLO CODICE	GESTIONE DEI RESIDUI PASSIVI				GESTIONE DI CASSA				TOTALE DEI RESIDUI PASSIVI AL TERMINE DELL'ESERCIZIO	
	RESIDUI ALL'INIZIO DELL'ESERCIZIO	PAGATI	RIMASTI DA PAGARE	TOTALI	VARIAZIONI		PREVISIONI	DIFFERENZE RISPETTO ALLE PREVISIONI		
					IN +	IN -		IN +		IN -
13	14	15 (16 - 14)	16 (14 + 15)	17 (16 - 13)	18 (13 - 16)	19	20	21 (20 - 19)	22 (19 - 20)	23 (9 + 15)
I.C.B. 38	0,00	0,00	0,00	0,00	0,00	14.552,56	14.872,89		1.672,67	0,00
1.02.001.0047										
I.C.B. 47	0,00	0,00	0,00	0,00	0,00	11.274,37	13.886,88	2.612,71		258,61
1.02.001.0049										
I.C.B. 48	1.405,51	0,00	0,00	0,00	0,00	1.405,51	0,00		1.405,51	0,00
1.02.001.0051										
I.C.B. 51	438,45	0,00	0,00	0,00	0,00	4.322,51	3.263,98		558,53	0,00
1.02.001.0052										
I.C.B. 57	0,00	0,00	0,00	0,00	0,00	13.191,41	13.238,68	327,27		0,00
1.02.001.0057										
I.C.B. 57	0,00	0,00	0,00	0,00	0,00	26.188,98	10.335,78		16.051,20	4.058,89

RENDICONTO FINANZIARIO SPESE - ESERCIZIO 2003

Parte A

CODICE	DESCRIZIONE	G E S T I O N E						D I			C O M P E T E N Z A		
		INIZIALI	P R E V I S I O N I		DEFINITIVE	P A G A T E	RIMASTE DA PAGARE	TOTALI IMPEGNATI	D I F F E R E N Z E R I S P E T T O A L L E P R E V I S I O N I				
			IN AUMENTO	IN DIMINUZIONE					IN +	IN -			
											5 (7 - 4)	6 (4 - 7)	7 (4 + 5 - 6)
1.02.001.0058	STIPENDI DIFESA PRODUZIONI AGRICOLTURA BIOLOGICA	23.500,00	5.086,47	2.791,70	25.794,77	24.169,55	0,00	24.169,55				1.625,22	
1.02.001.0082	STIPENDI INCREMENTO PRODUZIONE PIANTE OFFICIALI 30 ANNO	0,00	5.800,00	0,00	5.800,00	4.226,48	0,00	4.226,48				1.573,52	
1.02.001.0066	STIPENDI CONTROLLO CONTAMINAZIONE MICOTOSINE FUSARIUM NEL CIBO	11.800,00	62,70	0,00	11.862,70	11.302,25	0,00	11.302,25				560,45	
1.02.001.0067	STIPENDI SHARKA e FIRE BLIGHT	22.000,00	1.723,84	900,00	22.823,84	22.144,39	0,00	22.144,39				679,45	
1.02.001.0068	STIPENDI INERBIMENTI TAPPETI ERBOSI	0,00	789,93	0,00	789,93	0,00	0,00	0,00				789,93	

RENDICONTO FINANZIARIO SPESE - ESERCIZIO 2003

Parte B

CAPITOLO CODICE	GESTIONE DEI RESIDUI PASSIVI				GESTIONE DI CASSA				TOTALE DEI RESIDUI PASSIVI AL TERMINE DELL'ESERCIZIO		
	RESIDUI ALL'INIZIO DELL'ESERCIZIO	PAGATI	RIMASTI DA PAGARE	TOTALI	VARIAZIONI		PREVISIONI	PAGAMENTI		DIFFERENZE RISPETTO ALLE PREVISIONI	
					IN +	IN -				IN +	IN -
13	14	15 (16 - 14)	16 (14 + 15)	17 (18 - 13)	18 (13 - 16)	19	20	21 (20 - 19)	22 (19 - 20)	23 (9 + 15)	
1.02.001.0050											
I.C.S. 86	0,00	0,00	0,00	0,00	0,00	25.794,77	74.169,55		1.625,22	0,00	
1.02.001.0062											
I.C.S. 82	0,00	0,00	0,00	0,00	0,00	2.900,00	4.236,48	1.126,48		0,00	
1.02.001.0066											
I.C.S. 86	0,00	0,00	0,00	0,00	0,00	11.862,70	11.302,25		560,45	0,00	
1.02.001.0067											
I.C.S. 87	0,00	0,00	0,00	0,00	0,00	22.821,84	22.168,19		679,45	0,00	
1.02.001.0068											
I.C.S. 86	0,00	0,00	0,00	0,00	0,00	749,93	0,00		749,93	0,00	

RENDICONTO FINANZIARIO SPESE - ESERCIZIO 2003

Parte A

CODICE	DESCRIZIONE	G E S T I O N E						D I			C O M P E T E N Z A		
		INIZIALI	P R E V I S I O N I		DEFINITIVE	PAGATE	RIMASTE DA PAGARE	TOTALI IMPEGNATI	DIFFERENZE RISPETTO ALLE PREVISIONI				
			IN AUMENTO	IN DIMINUZIONE					IN +	IN -			
		4	5 (7-4)	6 (4-7)	7 (4+5-6)	8	9 (10-8)	10 (8+9)	11 (10-7)	12 (7-10)			
1.02.001.0076	STIPENDI MATERIALE PROPAGAZ.VEGETALE CERTIFICATO	0,00	71.400,00	0,00	71.400,00	43.878,53	0,00	43.878,53			27.521,47		
1.02.001.0086	STIPENDI GESTIONE PINETE												
1.02.001.0087	STIPENDI PERSONALE PROD.MATERIALE PROPAGAZIONE VEGETALE CERTIFICATO	3.900,00	1.453,45	0,00	5.353,45	4.814,24	0,00	4.814,24			539,21		
1.02.001.0163	STIPENDI CARCIOFO	2.600,00	192,63	272,99	2.519,64	2.519,64	0,00	2.519,64			0,00		
1.02.001.0224	STIPENDI ORIENTAMENTO VARIETALE FRUTTIFERI	0,00	13.400,00	0,00	13.400,00	7.792,86	0,00	7.792,86			5.607,14		
1.02.001.0231	STIPENDI RESISTENZE CANCRO E ANTRACNOSI PLATANO	1.850,00	13.783,79	120,55	35.513,24	1.813,24	0,00	1.813,24			33.700,00		
		0,00	169,44	0,00	169,44	0,00	0,00	0,00			169,44		

RENDICONTO FINANZIARIO SPESE - ESERCIZIO 2003

Parte B

CAPITOLO CODICE	GESTIONE DEI RESIDUI PASSIVI				GESTIONE DI CASSA				TOTALE DEI RESIDUI PASSIVI AL TERMINE DELL'ESERCIZIO 23 (9 + 15)		
	RESIDUI ALL'INIZIO DELL'ESERCIZIO	PAGATI	RIMASTI DA PAGARE	TOTALI	VARIAZIONI		PREVISIONI	PAGAMENTI		DIFFERENZE RISPETTO ALLE PREVISIONI	
					IN +	IN -				IN +	IN -
13	14	15 (16 - 14)	16 (14 + 15)	17 (16 - 13)	18 (13 - 16)	19	20	21 (20 - 19)	22 (19 - 20)		
1.02.001.0076											
I.C.S.76	0,00	0,00	0,00	0,00	0,00	15.700,00	41.878,51	8.178,51		0,00	
1.02.001.0086											
I.C.S.86	0,00	0,00	0,00	0,00	0,00	5.153,45	4.814,24		539,21	0,00	
1.02.001.0087											
I.C.S.87	0,00	0,00	0,00	0,00	0,00	2.518,64	2.518,64	0,00		0,00	
1.02.001.0163											
I.C.S.163	0,00	0,00	0,00	0,00	0,00	6.700,00	7.782,86	1.082,86		0,00	
1.02.001.0224											
I.C.S.224	0,00	0,00	0,00	0,00	0,00	7.663,24	1.813,24		5.850,00	0,00	
1.02.001.0231											
I.C.S.231	0,00	0,00	0,00	0,00	0,00	1.69,44	0,00	0,00	1.69,44	0,00	

RENDICONTO FINANZIARIO SPESE - ESERCIZIO 2003

Parte A

CODICE	DESCRIZIONE	G E S T I O N E						C O M P E T E N Z A			
		I N I Z I A L I		P R E V I S I O N I		D E F I N I T I V E		S O M M E I M P E G N A T E		D I F F E R E N Z E R I S P E T T O A L L E P R E V I S I O N I	
		4	5 (7-4)	6 (4-7)	7 (4+5-6)	8	9 (10-8)	10 (8+9)	11 (10-7)	IN+	IN-
1.02.001.0236	STIPENDI MISURA 2 FITOFARMACI	0,00	191.500,00	0,00	191.500,00	11.180,53	0,00	11.180,53			100.119,47
1.02.001.0271	STIPENDI PROTEZIONE MEDIANTE MARCATORI MOLECOLARI	20.400,00	144,41	0,00	20.544,41	11.024,36	0,00	11.024,36			9.520,05
1.02.001.0272	STIPENDI MIGLIORAMENTO GERMOPLASMA OLIVO	18.000,00	6.495,89	5.720,52	18.775,37	18.108,84	0,00	18.108,84			666,53
1.02.001.6401	STIPENDI PERSONALE OPERAIO RAZIONALIZZAZIONE TECNICHE DI DIFESA DELLE COLTURE	134.000,00	0,00	10.988,59	123.011,41	95.828,68	0,00	95.828,68			27.182,73
1.02.001.6403	STIPENDI PRAL 2001/36 CRISANTEMO	4.600,00	291,70	0,00	4.891,70	4.875,76	0,00	4.875,76			15,94

RENDICONTO FINANZIARIO SPESE - ESERCIZIO 2003

Parte B

CAPITOLO CODICE	GESTIONE DEI RESIDUI PASSIVI				GESTIONE DI CASSA				TOTALE DEI RESIDUI PASSIVI AL TERMINE DELL'ESERCIZIO 23 (9 + 15)	
	RESIDUI ALL'INIZIO DELL'ESERCIZIO	PAGATI	RIMASTI DA PAGARE	TOTALI	VARIAZIONI		PREVISIONI	DIFFERENZE RISPETTO ALLE PREVISIONI		
					IN +	IN -		IN +		IN -
13	14	15 (16 - 14)	16 (14 + 15)	17 (16 - 13)	18 (13 - 16)	19	20	21 (20 - 19)	22 (19 - 20)	
1.02.001.0236										
I.C.S. 238	0,00	0,00	0,00	0,00	0,00	191.500,00	11.380,51		180.119,47	0,00
1.02.001.0271										
I.C.S. 271	0,00	0,00	0,00	0,00	0,00	20.544,41	11.024,16		9.520,05	0,00
1.02.001.0272										
I.C.S. 272	0,00	0,00	0,00	0,00	0,00	18.725,37	19.108,84		666,51	0,00
1.02.001.6401										
I.C.S. 6401	0,00	0,00	0,00	0,00	0,00	121.011,41	95.828,68		27.182,11	0,00
1.02.001.6403										
I.C.S. 6403	0,00	0,00	0,00	0,00	0,00	4.891,70	4.825,76		15,94	0,00

RENDICONTO FINANZIARIO SPESE - ESERCIZIO 2003

Parte A

CODICE	DESCRIZIONE	G E S T I O N E						D I				C O M P E T E N Z A	
		INIZIALI	P R E V I S I O N I		DEFINITIVE	PAGATE	RIMASTE DA PAGARE	TOTALI IMPEGNATI	DIFFERENZE RISPETTO ALLE PREVISIONI				
			IN AUMENTO	IN DIMINUZIONE					IN +	IN -			
		4	5 (7-4)	6 (4-7)	7 (4+5-6)	8	9 (10-8)	10 (8+9)	11 (10-7)	12 (7-10)			
1.02.001.6414	STIPENDI PROVIT PROTEZIONE FITOSANITARIA IN VITICOLTURA	0,00	6.700,00	0,00	6.700,00	2.067,24	0,00	2.067,24				4.634,76	
1.02.001.6416	STIPENDI PRAL-22 AGGIORNAMENTO BANCA DATI FITOFARMACI	0,00	17.150,00	0,00	17.150,00	4.522,70	0,00	4.522,70				12.627,30	
1.02.001.6417	STIPENDI - PRAL PROTEZIONE PATRIMONIO BOSCHIVO NEL LAZIO	0,00	13.700,00	0,00	13.700,00	3.765,67	0,00	3.765,67				9.934,33	
	Totale V.E. 1	453.096,28	428.680,33	29.078,52	852.698,09	490.543,22	4.317,50	459.860,72				357.817,37	
1.02.002	Descrizione o Classificazione non presente												
1.02.002.0038	PAGHE PERSONALE OPERAIO DETERMINATI QUALITA' AGRICOLTURA BIOLOGICA 2 ANNO	2.530,64	0,00	0,00	2.530,64	2.521,39	0,17	2.521,56				9,08	

RENDICONTO FINANZIARIO SPESE - ESERCIZIO 2003

Parte B

CAPITOLO CODICE	GESTIONE DEI RESIDUI PASSIVI				GESTIONE DI CASSA				TOTALE DEI RESIDUI PASSIVI AL TERMINE DELL'ESERCIZIO 23 (9 + 15)		
	RESIDUI ALL'INIZIO DELL'ESERCIZIO	PAGATI	RIMASTI DA PAGARE	TOTALI	VARIAZIONI		PREVISIONI	PAGAMENTI		DIFFERENZE RISPETTO ALLE PREVISIONI	
					IN +	IN -				IN +	IN -
13	14	15 (16 - 14)	16 (14 + 15)	17 (18 - 13)	18 (13 - 16)	19	20	21 (20 - 19)	22 (19 - 20)	23 (9 + 15)	
1.02.001.6414											
I.C.S. 0414	0.00	0.00	0.00	0.00	0.00	1.400.00	2.067.24		1.132.76	0.00	
1.02.001.6416											
I.C.S. 0416	0.00	0.00	0.00	0.00	0.00	10.100.00	4.522.70		5.727.30	0.00	
1.02.001.6417											
I.C.S. 0417	0.00	0.00	0.00	0.00	0.00	8.200.00	1.765.67		4.434.33	0.00	
I.V.E. 1	2.386.36	0.00	0.00	0.00	-2.386.36	717.828.76	490.543.22		247.285.54	4.317.60	
1.02.002											
1.02.002.0038											
I.C.S. 38	0.00	0.00	0.00	0.00	0.00	2.510.64	2.571.19		9.25	0.17	

RENDICONTO FINANZIARIO SPESE - ESERCIZIO 2003

Parte A

CODICE	DESCRIZIONE	G E S T I O N E						C O M P E T E N Z A			
		INIZIALI	PREVISIONI		DEFINITIVE	SOMME IMPEGNATE		DIFFERENZE RISPETTO ALLE PREVISIONI			
			IN AUMENTO	IN DIMINUZIONE		PAGATE	RIMASTE DA PAGARE	TOTALI IMPEGNATI	IN +	IN -	
		5 (7 - 4)	6 (4 - 7)	7 (4 + 5 - 6)	8	9 (10 - 8)	10 (11 + 9)	11 (10 - 7)	12 (7 - 10)		
1.02.002.0047	PAGHE OPERAI - MIGLIORAMENTO GENETICO DELLA PATATA	0,00	1.600,00	0,00	1.600,00	758,47	394,90	1.153,37		446,63	
1.02.002.0049	PAGHE OPERAI SIC										
1.02.002.0057	PAGHE AL PERSONALE OPERAIO COLLEZIONE NAZIONALE MICROORGANISMI 27ANNO	12.163,38	12.000,00	388,16	23.775,22	11.774,81	0,41	11.775,22		12.000,00	
1.02.002.0058	PAGHE OPERAI DIFESA PRODUZIONI IN AGRICOLTURA BIOLOGICA	0,00	4.950,00	0,00	4.950,00	0,00	0,00	0,00		4.950,00	
1.02.002.0062	PAGHE OPERAI INCREMENTO PRODUZIONE PIANTE UFFICIALI 3 ANNO	2.117,47	0,00	0,00	2.117,47	1.870,59	246,41	2.117,00		0,47	
		0,00	1.400,00	0,00	1.400,00	1.304,21	195,79	1.400,00		0,00	

RENDICONTO FINANZIARIO SPESE - ESERCIZIO 2003

Parte B

CAPITOLO CODICE	G E S T I O N E D E I R E S I D U I P A S S I V I				G E S T I O N E D I C A S S A				TOTALE DEI RESIDUI PASSIVI AL TERMINE DELL'ESERCIZIO		
	RESIDUI ALL'INIZIO DELL'ESERCIZIO	PAGATI	RIMASTI DA PAGARE	TOTALI	VARIAZIONI		PREVISIONI	PAGAMENTI		DIFFERENZE RISPETTO ALLE PREVISIONI	
					IN +	IN -				IN +	IN -
13	14	15 (16 - 14)	16 (14 + 15)	17 (16 - 13)	18 (13 - 16)	19	20	21 (20 - 19)	22 (19 - 20)	23 (9 + 15)	
1.02.002.0047											
I.C.S. 47	0,00	0,00	0,00	0,00	0,00	800,00	258,47	41,51		394,50	
1.02.002.0049											
I.C.S. 49	188,16	0,00	0,00	0,00	-188,16	18.063,38	11.774,81	5.288,57		0,41	
1.02.002.0057											
I.C.S. 57	110,32	0,00	0,00	0,00	110,32	5.060,32	0,00	5.060,32		0,00	
1.02.002.0058											
I.C.S. 58	0,00	0,00	0,00	0,00	0,00	2.117,47	1.870,59	246,88		246,41	
1.02.002.0062											
I.C.S. 62	0,00	0,00	0,00	0,00	0,00	700,00	1.204,21	504,21		195,79	

RENDICONTO FINANZIARIO SPESE - ESERCIZIO 2003

Parte B

CAPITOLO CODICE	GESTIONE DEI RESIDUI PASSIVI				GESTIONE DI CASSA				TOTALE DEI RESIDUI PASSIVI AL TERMINE DELL'ESERCIZIO	
	RESIDUI ALL'INIZIO DELL'ESERCIZIO	PAGATI	RIMASTI DA PAGARE	TOTALI	VARIAZIONI		PREVISIONI	DIFFERENZE RISPETTO ALLE PREVISIONI		
					IN +	IN -		IN +		IN -
13	14	15 (16 - 14)	16 (14 + 15)	17 (16 - 13)	18 (13 - 16)	19	20	21 (20 - 19)	22 (19 - 20)	23 (9 + 15)
1.02.002.0067										
I.C.S.87	0.00	0.00	0.00	0.00	0.00	4.622.50	4.999.98	377.48		220.02
1.02.002.0076										
I.C.S.78	0.00	0.00	0.00	0.00	0.00	2.400.00	4.400.56	2.000.56		388.44
1.02.002.0086										
I.C.S.86	165.94	230.01	0.00	230.03	0.00	1.954.95	1.389.57		2.565.10	9.47
1.02.002.0087										
I.C.S.87	881.98	830.64	302.68	1.133.12	151.34	1.058.45	830.64		227.81	302.68
1.02.002.0091										
I.C.S.91	884.84	884.84	0.00	884.84	0.00	884.84	884.84	0.00	0.00	0.00

RENDICONTO FINANZIARIO SPESE - ESERCIZIO 2003

Parte A

CODICE	DESCRIZIONE	G E S T I O N E						C O M P E T E N Z A			
		P R E V I S I O N I		DEFINITIVE	S O M M E I M P E G N A T E		D I F F E R E N Z E R I S P E T T O A L L E P R E V I S I O N I				
		INIZIALI	VARIAZIONI IN DIMINUIZIONE		PAGATE	RIMASTE DA PAGARE	IN +	IN -			
		4	5 (7-4)	6 (4-7)	7 (4+5-6)	8	9 (10-8)	10 (8+9)	11 (10-7)	12 (7-10)	
1.02.002.0163	PAGHE CARCIOFO		0,00	1.600,00	0,00	1.600,00	1.593,87	0,13	1.594,00		6,00
1.02.002.0199	PAGHE OPERAI RICERCA PROGRAMMA TRIENN. SUL PERO		4.400,00	251,18	0,00	4.651,18	3.621,09	1.028,91	4.650,00		1,18
1.02.002.0223	PAGHE OPERAI SISTEMA FORESTALE		0,00	2.160,00	0,00	2.160,00	0,00	0,00	0,00		2.160,00
1.02.002.0224	PAGHE LISTE VARIETALI		0,00	1.740,00	0,00	1.740,00	0,00	0,00	0,00		1.740,00
1.02.002.0271	PAGHE OPERAI PROTEZIONE MEDIANTE MARCATORI MOLECOLARI		1.300,00	28,57	0,00	1.328,57	1.248,70	76,30	1.325,00		3,57
1.02.002.0272	PAGHE OPERAI MIGLIORAMENTO GERMOPLASMA OLIVO		0,00	6.584,14	2.720,52	3.863,62	2.808,18	1,62	2.810,00		1.053,62

RENDICONTO FINANZIARIO SPESE - ESERCIZIO 2003

Parte B

CAPITOLO CODICE	GESTIONE DEI RESIDUI PASSIVI				GESTIONE DI CASSA				TOTALE DEI RESIDUI PASSIVI AL TERMINE DELL'ESERCIZIO 23 (9 + 15)		
	RESIDUI ALL'INIZIO DELL'ESERCIZIO	PAGATI	RIMASTI DA PAGARE	VARIAZIONI		PREVISIONI	PAGAMENTI	DIFFERENZE RISPETTO ALLE PREVISIONI			
				IN +	IN -			IN +		IN -	
	13	14	15 (16 - 14)	16 (14 + 15)	17 (16 - 13)	18 (13 - 16)	19	20	21 (20 - 19)	22 (19 - 20)	
1.02.002.0163											
I.C.S. 183	0.00	0.00	0.00	0.00	0.00	0.00	800.00	1.593.82	793.82		0.13
1.02.002.0199											
I.C.S. 198	0.00	0.00	0.00	0.00	0.00	0.00	4.651.18	1.621.09	1.030.09		1.028.91
1.02.002.0223											
I.C.S. 221	0.00	0.00	0.00	0.00	0.00	0.00	2.160.00	0.00	2.160.00		0.00
1.02.002.0224											
I.C.S. 224	0.00	0.00	0.00	0.00	0.00	0.00	1.740.00	0.00	1.740.00		0.00
1.02.002.0271											
I.C.S. 271	4.11.96	4.00.00	0.00	4.00.00	0.00	-71.96	1.800.53	1.648.70	151.83		76.10
1.02.002.0272											
I.C.S. 272	0.00	0.00	0.00	0.00	0.00	0.00	3.863.62	2.808.38	1.055.24		1.62

RENDICONTO FINANZIARIO SPESE - ESERCIZIO 2003

Parte A

CODICE	DESCRIZIONE	G E S T I O N E				D I				C O M P E T E N Z A			
		INIZIALI	P R E V I S I O N I		DEFINITIVE	PAGATE	RIMASTE	TOTALI	D I F F E R E N Z E				
			IN AUMENTO	IN DIMINUZIONE					IN +	IN -			
		5 (7-4)	6 (4-7)	7 (4+5-6)	8	9 (10-8)	10 (8+9)	11 (10-7)	12 (7-10)				
1.02.002.6401	PAGHE OPERAI RAZIONALIZZAZIONE TECNICHE DI DIFESA DELLE COLTURE	3.700,00	111,60	0,00	3.811,60	3.705,64	1.802,00		9,60				
1.02.002.6411	PAGHE CONV.NE XEDA EFFICACIA TRATTAMENTO POST-RACCOLTA DI FUNGICIDA	0,00	1.400,00	0,00	1.400,00	334,61	1.400,00		0,00				
1.02.002.6412	PAGHE OPERAI CARATTERIZZAZIONE DIAGNOSI DEI VIROIDI DEGLI AGRUMI	0,00	1.600,00	0,00	1.600,00	345,12	1.600,00		0,00				
1.02.002.6413	PAGHE CONV.NE JANSEN	0,00	1.400,00	0,00	1.400,00	195,79	400,00		0,00				
1.02.002.6423	PAGHE OPERAI SELEZIONE GERMOPLASMA VITICOLO AUTOCTONO REG SICILIA	0,00	2.050,00	0,00	2.050,00	0,00	0,00		2.050,00				
	Totale V.E. 2	36.200,19	47.595,49	8.131,90	75.663,78	45.191,71	48.717,16		26.326,62				

RENDICONTO FINANZIARIO SPESE - ESERCIZIO 2003

Parte B

CAPITOLO CODICE	GESTIONE DEI RESIDUI PASSIVI				GESTIONE DI CASSA				TOTALE DEI RESIDUI PASSIVI AL TERMINE DELL'ESERCIZIO		
	RESIDUI ALL'INIZIO DELL'ESERCIZIO	PAGATI	RIMASTI DA PAGARE	TOTALI	VARIAZIONI		PREVISIONI	PAGAMENTI		DIFFERENZE RISPETTO ALLE PREVISIONI	
					IN +	IN -				IN +	IN -
	13	14	15 (16 - 14)	16 (14 + 15)	17 (16 - 13)	18 (13 - 16)	19	20	21 (20 - 19)	22 (19 - 20)	23 (9 + 15)
1.02.002.6401											
I.C.S. 6401	0,00	0,00	0,00	0,00	0,00	0,00	1.811,60	1.705,64		105,96	96,16
1.02.002.6411											
I.C.S. 6411	0,00	0,00	0,00	0,00	0,00	0,00	700,00	1.065,39	365,39		334,61
1.02.002.6412											
I.C.S. 6412	0,00	0,00	0,00	0,00	0,00	0,00	1.600,00	1.254,88		345,12	345,12
1.02.002.6413											
I.C.S. 6413	0,00	0,00	0,00	0,00	0,00	0,00	700,00	1.204,21	504,21		195,79
1.02.002.6423											
I.C.S. 6423	0,00	0,00	0,00	0,00	0,00	0,00	2.050,00	0,00		2.050,00	0,00
I.M.E. 2	1.203,20	2.345,51	302,68	2.648,19	151,34	206,15	66.069,48	47.537,22		18.532,26	1.848,13

RENDICONTO FINANZIARIO SPESE - ESERCIZIO 2003

Parte B

CAPITOLO CODICE	GESTIONE DEI RESIDUI PASSIVI				GESTIONE DI CASSA				TOTALE DEI RESIDUI PASSIVI AL TERMINE DELL'ESERCIZIO		
	RESIDUI ALL'INIZIO DELL'ESERCIZIO	PAGATI	RIMASTI DA PAGARE	TOTALI	VARIAZIONI		PREVISIONI	PAGAMENTI		DIFFERENZE RISPETTO ALLE PREVISIONI	
					IN +	IN -				IN +	IN -
13	14	15 (16 - 14)	16 (14 + 15)	17 (16 - 13)	18 (13 - 16)	19	20	21 (20 - 19)	22 (19 - 20)	23 (9 + 15)	
1.02.003											
1.02.003.0000											
I.C.B. 0	1.49.55	19.55	0.00	19.55	0.00	6.711.83	1.014.00	2.917.83		184.88	
1.02.003.0038											
I.C.B. 38	0.00	0.00	0.00	0.00	0.00	750.00	214.19	535.61		535.00	
1.02.003.0047											
I.C.B. 47	0.00	0.00	0.00	0.00	0.00	1.625.91	1.510.85	95.06		125.85	
1.02.003.0049											
I.C.B. 49	1.719.05	98.57	0.00	98.57	0.00	8.506.14	1.018.26	7.487.88		907.40	
1.02.003.0051											
I.C.B. 51	1.314.04	0.00	0.00	0.00	0.00	1.890.50	153.63	1.536.87		40.00	

RENDICONTO FINANZIARIO SPESE - ESERCIZIO 2003

Parte A

CODICE	DESCRIZIONE	GESTIONE						DI			COMPETENZA		
		INIZIALI	PREVISIONI		DEFINITIVE	PAGATE	RIMASTE DA PAGARE	TOTALI IMPEGNATI	DIFFERENZE RISPETTO ALLE PREVISIONI				
			IN AUMENTO	IN DIMINUIZIONE					IN +	IN -			
		4	5 (7-4)	6 (4-7)	7 (4+5-6)	8	9 (10-8)	10 (8+9)	11 (10-7)	12 (7-10)			
1.02.003.0052	MISSIONI CEE GESTIONE DELLE RISORSE DI VITA												
		0,00	0,00	0,00	0,00	0,00	0,00	0,00	0,00	0,00			
1.02.003.0057	MISSIONI INTERNO COLLEZIONE NAZIONALE MICROORGANISMI 27ANNO												
		3.500,00	2.600,00	917,72	4.582,28	0,00	2.582,28	2.582,28				2.000,00	
1.02.003.0058	MISSIONI INTERNO DIFESA PRODUZIONI IN AGRICOLTURA BIOLOGICA												
		10.000,00	2.431,54	4.200,00	8.231,54	1.286,17	470,00	1.756,17				6.475,37	
1.02.003.0062	MISSIONI INTERNO INCREMENTO PRODUZIONE PIANTE OFFICIALI 3 ANNO												
		0,00	1.500,00	0,00	1.500,00	0,00	0,00	0,00				1.500,00	
1.02.003.0066	MISSIONI INTERNO FUSARIUM												
		3.000,00	475,19	0,00	3.475,19	366,30	0,00	366,30				3.108,89	

RENDICONTO FINANZIARIO SPESE - ESERCIZIO 2003
Parte B

CAPITOLO CODICE	GESTIONE DEI RESIDUI PASSIVI				GESTIONE DI CASSA				TOTALE DEI RESIDUI PASSIVI AL TERMINE DELL'ESERCIZIO		
	RESIDUI ALL'INIZIO DELL'ESERCIZIO	PAGATI	RIMASTI DA PAGARE	TOTALI	VARIAZIONI		PREVISIONI	PAGAMENTI		DIFFERENZE RISPETTO ALLE PREVISIONI	
					IN +	IN -				IN +	IN -
	13	14	15 (16 - 14)	16 (14 + 15)	17 (16 - 13)	18 (13 - 16)	19	20	21 (20 - 19)	22 (19 - 20)	23 (9 + 15)
1.02.003.0052											
I.C.B.52	6.81	0.00	0.00	0.00	0.00	-6.81	6.81	0.00	0.00	6.81	0.00
1.02.003.0057											
I.C.B.57	1.197.51	0.00	0.00	0.00	0.00	-1.197.51	4.579.29	0.00	0.00	4.579.29	2.582.28
1.02.003.0058											
I.C.B.58	221.92	51.97	0.00	91.97	0.00	-130.00	8.453.51	1.378.14	0.00	7.075.37	470.00
1.02.003.0062											
I.C.B.62	0.00	0.00	0.00	0.00	0.00	0.00	750.00	0.00	0.00	750.00	0.00
1.02.003.0066											
I.C.B.66	0.00	0.00	0.00	0.00	0.00	0.00	3.475.19	166.30	0.00	3.108.89	0.00

RENDICONTO FINANZIARIO SPESE - ESERCIZIO 2003

Parte A

CODICE	DESCRIZIONE	G E S T I O N E				D I				C O M P E T E N Z A			
		P R E V I S I O N I		V A R I A Z I O N I		D E F I N I T I V E		S O M M E I M P E G N A T E		D I F F E R E N Z E R I S P E T T O A L L E P R E V I S I O N I			
		INIZIALI	IN AUMENTO	IN DIMINUZIONE	DEFINITIVE	PAGATE	RIMASTE DA PAGARE	TOTALI IMPEGNATI	IN +	IN -			
	4	5 (7-4)	6 (4-7)	7 (4+5-6)	8	9 (10-8)	10 (8+9)	11 (10-7)	12 (7-10)				
1.02.003.0067	MISSIONI INTERNO LOTTA SHARKA • FIRE BLIGHT	1.000,00	1.553,17	0,00	2.553,17	471,52	0,00	471,52				2.081,65	
1.02.003.0068	MISSIONI INTERNO INERIMENTI E TAPPETI ERBOSI	1.800,00	712,97	0,00	2.512,97	557,68	70,00	627,68				1.885,29	
1.02.003.0076	MISSIONI INTERNO MATERIALE PROPAGAZIONE VEGETALE CERTIFICATO	0,00	3.000,00	0,00	3.000,00	2.978,76	0,00	2.978,76				21,24	
1.02.003.0086	MISSIONI INTERNO GESTIONE PINETE	600,00	3.195,06	580,00	3.215,06	18,80	196,26	215,06				3.000,00	
1.02.003.0087	MISSIONI INTERNO PROD.MATERIALE PROPAGAZIONE VEGETALE CERTIFICATO	0,00	927,59	0,00	927,59	0,00	0,00	0,00				927,59	

RENDICONTO FINANZIARIO SPESE - ESERCIZIO 2003

Parte B

CAPITOLO CODICE	GESTIONE DEI RESIDUI PASSIVI				GESTIONE DI CASSA				TOTALE DEI RESIDUI PASSIVI AL TERMINE DELL'ESERCIZIO 23 (8 + 15)		
	RESIDUI ALL'INIZIO DELL'ESERCIZIO	PAGATI	RIMASTI DA PAGARE	TOTALI	VARIAZIONI		PREVISIONI	PAGAMENTI		DIFFERENZE RISPETTO ALLE PREVISIONI	
					IN +	IN -				IN +	IN -
13	14	15 (16 - 14)	16 (14 + 15)	17 (16 - 13)	18 (13 - 16)	19	20	21 (20 - 19)	22 (19 - 20)	23 (8 + 15)	
1.02.003.0067											
I.C.S.BZ	0.00	0.00	0.00	0.00	0.00	2.303.17	471.52		1.831.65	0.00	
1.02.003.0068											
I.C.S.MA	0.00	0.00	0.00	0.00	0.00	2.512.97	552.68		1.955.29	70.00	
1.02.003.0076											
I.C.S.TA	0.00	0.00	0.00	0.00	0.00	1.500.00	2.978.76	1.478.76		0.00	
1.02.003.0086											
I.C.S.MA	0.00	0.00	0.00	0.00	0.00	963.06	18.80		944.26	186.26	
1.02.003.0087											
I.C.S.BZ	190.99	0.00	0.00	0.00	0.00	1.118.58	0.00		1.118.58	0.00	

RENDICONTO FINANZIARIO SPESE - ESERCIZIO 2003

Parte A

CODICE	DESCRIZIONE	G E S T I O N E				D I				C O M P E T E N Z A			
		INIZIALI	P R E V I S I O N I		DEFINITIVE	PAGATE	RIMASTE	TOTALI	D I F F E R E N Z E				
			IN AUMENTO	IN DIMINUIZIONE					RISPETTO ALLE PREVISIONI	IN +	IN -		
4	5 (7-4)	6 (4-7)	7 (4+5-6)	8	9 (10-8)	10 (9+9)	11 (10-7)	12 (7-10)					
1.02.003.0091	MISSIONI INTERNO AGENTE FLAVESCENZA DORATA VITE	0,00	0,00	0,00	0,00	0,00	0,00	0,00					
1.02.003.0183	MISSIONI INTERNO CARCIOFO	0,00	1.000,00	0,00	1.000,00	0,00	960,91	0,00	960,91				39,09
1.02.003.0189	MISSIONI INTERNO BIOTEC.VEGETALI STRESS BIOTICI AREA 4 166	0,00	0,00	0,00	0,00	0,00	0,00	0,00	0,00				0,00
1.02.003.0189	MISSIONI INTERNO RICERCA PROGRAMMA TRIENNALE SUL PERO	3.000,00	1.131,66	324,05	3.807,61	202,24	50,00	252,24					3.555,37
1.02.003.0223	MISSIONI INTERNO SISTEMA FORESTALE	0,00	4.000,00	0,00	4.000,00	789,25	50,10	839,35					3.160,65
1.02.003.0224	MISSIONI INTERNO ORIENTAMENTO VARIETALE FRUTTIFERI	600,00	1.500,00	107,37	1.992,63	300,32	192,31	492,63					1.500,00

RENDICONTO FINANZIARIO SPESE - ESERCIZIO 2003

Parte B

CAPITOLO CODICE	GESTIONE DEI RESIDUI PASSIVI				GESTIONE DI CASSA				TOTALE DEI RESIDUI PASSIVI AL TERMINE DELL'ESERCIZIO		
	RESIDUI ALL'INIZIO DELL'ESERCIZIO	PAGATI	RIMASTI DA PAGARE	TOTALI	VARIAZIONI		PREVISIONI	PAGAMENTI		DIFFERENZE RISPETTO ALLE PREVISIONI	
					IN +	IN -				IN +	IN -
	13	14	15 (16 - 14)	16 (14 + 15)	17 (16 - 13)	18 (13 - 16)	19	20	21 (20 - 19)	22 (19 - 20)	23 (9 + 15)
1.02.003.0091											
I.C.B. 91	110.00	0.00	0.00	0.00	0.00	-110.00	110.00	0.00	0.00	110.00	0.00
1.02.003.0163											
I.C.B. 163	0.00	0.00	0.00	0.00	0.00	0.00	500.00	560.91	60.91		0.00
1.02.003.0189											
I.C.B. 189	30.00	0.00	0.00	0.00	0.00	-30.00	30.00	0.00	0.00	30.00	0.00
1.02.003.0199											
I.C.S. 199	0.00	0.00	0.00	0.00	0.00	0.00	1.807.61	202.24	1.605.37		50.00
1.02.003.0223											
I.C.B. 223	25.00	0.00	0.00	0.00	0.00	-25.00	1.025.00	283.25	235.75		50.10
1.02.003.0224											
I.C.B. 224	100.00	0.00	0.00	0.00	0.00	-100.00	1.542.63	300.32	1.242.31		192.31

RENDICONTO FINANZIARIO SPESE - ESERCIZIO 2003

Parte A

CODICE	DESCRIZIONE	G E S T I O N E						D I				C O M P E T E N Z A					
		INIZIALI	P R E V I S I O N I		DEFINITIVE	S O M M E I M P E G N A T E		TOTALI	D I F F E R E N Z E								
			IN AUMENTO	IN DIMINUZIONE		P A G A T E	R I M A S T E		I N +	I N -							
											5 (7 - 4)	6 (4 - 7)	7 (4 + 5 - 6)	8	9 (10 - 8)	10 (8 + 9)	11 (10 - 7)
1.02.003.0247	MISSIONI INTERNO SELEZIONE IN SERRA PIANTE RESIS- TENTI AD INOCULI ARTIFICIALI	0,00	3.894,32	0,00	3.894,32	1.085,04	0,00	1.085,04	0,00	0,00	1.085,04	0,00	0,00	0,00	0,00	2.809,28	
1.02.003.0271	MISSIONI INTERNO PROTEZIONE MEDIANTE MARCATORI MOLECOLARI																
1.02.003.0272	MISSIONI INTERNO MIGLIORAMENTO GERMOPLASMA OLIVO	15.000,00	1.291,40	0,00	16.291,40	4.294,81	0,00	4.294,81	0,00	0,00	4.294,81	0,00	0,00	0,00	0,00	11.996,59	
1.02.003.6401	MISSIONI INTERNO - RAZIONILIZZAZIONE TECNICHE DI DIFESA DELLE CULTURE	3.000,00	465,61	0,00	3.465,61	3.183,51	40,00	3.223,51	40,00	0,00	3.223,51	40,00	0,00	0,00	0,00	242,10	
1.02.003.6403	MISSIONI INTERNO PRAL 2001/36 CRISANTEMO	28.000,00	1.162,28	0,00	29.162,28	7.930,31	359,70	8.290,01	359,70	0,00	8.290,01	359,70	0,00	0,00	0,00	20.872,27	
		1.500,00	543,61	0,00	2.043,61	562,89	40,00	602,89	40,00	0,00	602,89	40,00	0,00	0,00	0,00	1.440,72	

RENDICONTO FINANZIARIO SPESE - ESERCIZIO 2003

Parte B

CAPITOLO CODICE	G E S T I O N E D E I R E S I D U I P A S S I V I				G E S T I O N E D I C A S S A				TOTALE DEI RESIDUI PASSIVI AL TERMINE DELL'ESERCIZIO		
	RESIDUI ALL'INIZIO DELL'ESERCIZIO	PAGATI	RIMASTI DA PAGARE	TOTALI	VARIAZIONI		PREVISIONI	PAGAMENTI		DIFFERENZE RISPETTO ALLE PREVISIONI	
					IN +	IN -				IN +	IN -
13	14	15 (16 - 14)	16 (14 + 15)	17 (16 - 13)	18 (13 - 16)	19	20	21 (20 - 19)	22 (19 - 20)	23 (9 + 19)	
1.02.003.0247											
I.C.R. 247	0.00	0.00	0.00	0.00	0.00	3.894.32	1.085.04	2.809.28		0.00	
1.02.003.0271											
I.C.R. 271	364.24	314.24	0.00	314.24	0.00	16.655.64	4.609.05	12.046.59		0.00	
1.02.003.0272											
I.C.R. 272	0.00	0.00	0.00	0.00	0.00	3.465.61	3.183.51	282.10		40.00	
1.02.003.6401											
I.C.R. 6401	456.84	316.84	0.00	316.84	0.00	29.649.12	8.247.15	21.401.97		359.10	
1.02.003.6403											
I.C.R. 6403	0.00	0.00	0.00	0.00	0.00	2.043.61	562.89	1.480.72		40.00	

RENDICONTO FINANZIARIO SPESE - ESERCIZIO 2003

Parte A

CODICE	DESCRIZIONE	G E S T I O N E						D I			C O M P E T E N Z A		
		INIZIALI	P R E V I S I O N I		DEFINITIVE	PAGATE	RIMASTE DA PAGARE	TOTALI	D I F F E R E N Z E				
			IN AUMENTO	IN DIMINUIZIONE					IN +	IN -			
		5 (7-4)	6 (4-7)	7 (4+5-6)	8	9 (10-8)	10 (8+9)	11 (10-7)	12 (7-10)				
1.02.003.6408	MISSIONI INTERNO COLLABORAZ UNIVERSITA' TUSCIA- PROTOCOLLI METODOLOGICI SALVAGUARDIA	750,00	0,00	0,00	750,00	53,35	10,00	63,35			686,65		
1.02.003.6411	MISSIONI INTERNO-CONVENZIONE XEDA EFFICACIA TRATTAMENTI POST-RACCOLTA DI FUNGICIDA	0,00	0,00	0,00	0,00	976,08	0,00	976,08			23,92		
1.02.003.6412	MISSIONI INTERNO CARATTERIZZAZIONE DIAGNOSI DEI VIROIDI DEGLI AGRUMI	0,00	1.871,00	0,00	1.871,00	1.328,81	0,00	1.328,81			542,19		
1.02.003.6413	MISSIONI INTERNO COMV.NE JANSEN	0,00	1.000,00	0,00	1.000,00	771,61	140,00	911,61			88,39		
1.02.003.6415	MISSIONI INTERNO PRAL/18 MALATTIE COLTURE INTERESSE AGRO-AMBIENTALE	0,00	2.000,00	0,00	2.000,00	0,00	0,00	0,00			2.000,00		

RENDICONTO FINANZIARIO SPESE - ESERCIZIO 2003

Parte B

CAPITOLO CODICE	GESTIONE DEI RESIDUI PASSIVI				GESTIONE DI CASSA				TOTALE DEI RESIDUI PASSIVI AL TERMINE DELL'ESERCIZIO	
	RESIDUI ALL'INIZIO DELL'ESERCIZIO	PAGATI	RIMASTI DA PAGARE	TOTALI	VARIAZIONI		PREVISIONI	DIFFERENZE RISPETTO ALLE PREVISIONI		
					IN +	IN -		IN +		IN -
13	14	15 (16 - 14)	16 (14 + 15)	17 (16 - 13)	18 (13 - 16)	19	20	21 (20 - 19)	22 (19 - 20)	23 (9 + 15)
1.02.003.6408										
I.C.S. 6408	0.00	0.00	0.00	0.00	0.00	750.00	53.35		596.65	10.00
1.02.003.6411										
I.C.S. 6411	0.00	0.00	0.00	0.00	0.00	500.00	976.08	476.08		0.00
1.02.003.6412										
I.C.S. 6412	0.00	0.00	0.00	0.00	0.00	850.00	1.128.81	478.81		0.00
1.02.003.6413										
I.C.S. 6413	0.00	0.00	0.00	0.00	0.00	500.00	371.61	371.61		140.00
1.02.003.6415										
I.C.S. 6415	0.00	0.00	0.00	0.00	0.00	1.200.00	0.00	1.200.00	1.200.00	0.00

RENDICONTO FINANZIARIO SPESE - ESERCIZIO 2003

Parte B

CAPITOLO CODICE	GESTIONE DEI RESIDUI PASSIVI				GESTIONE DI CASSA				TOTALE DEI RESIDUI PASSIVI AL TERMINE DELL'ESERCIZIO 23 (9 + 15)		
	RESIDUI ALL'INIZIO DELL'ESERCIZIO	PAGATI	RIMASTI DA PAGARE	TOTALI	VARIAZIONI		PREVISIONI	PAGAMENTI		DIFFERENZE RISPETTO ALLE PREVISIONI	
					IN +	IN -				IN +	IN -
	13	14	15 (16 - 14)	16 (14 + 15)	17 (16 - 13)	18 (13 - 16)	19	20	21 (20 - 19)	22 (19 - 20)	
1.02.004.0000											
I.C.S.0	458,53	458,59	0,00	458,59	0,00	0,00	10.139,62	7.433,54		2.706,08	0,00
1.02.004.0038											
I.C.S.38	982,00	0,00	0,00	0,00	0,00	-982,00	982,00	0,00		982,00	0,00
1.02.004.0051											
I.C.S.51	0,00	0,00	0,00	0,00	0,00	0,00	2.433,18	2.255,42		177,76	0,00
1.02.004.0052											
I.C.S.52	0,00	0,00	0,00	0,00	0,00	0,00	1.912,36	1.526,29		2.386,09	0,00
1.02.004.0057											
I.C.S.57	0,00	0,00	0,00	0,00	0,00	0,00	1.000,00	0,00		1.000,00	0,00

RENDICONTO FINANZIARIO SPESE - ESERCIZIO 2003

CODICE	DESCRIZIONE	GESTIONE					DI			COMPETENZA		
		INIZIALI	PREVISIONI		DEFINITIVE	PAGATE	RIMASTE DA PAGARE	TOTALI IMPEGNATI	DIFFERENZE RISPETTO ALLE PREVISIONI			
			IN AUMENTO	IN DIMINUIZIONE					IN +	IN -		
		4	5 (7 - 4)	6 (4 - 7)	7 (4 + 5 - 6)	8	9 (10 - 8)	10 (8 + 9)	11 (10 - 7)	12 (7 - 10)		
1.02.004.0058	MISSIONI ESTERO DIFESA PRODUZIONI IN AGRICOLTURA BIOLOGICA	7.203,31	0,00	0,00	7.203,31	2.430,94	0,00	2.430,94		4.712,37		
1.02.004.0066	ESTERO CONTROLLO CONTAMINAZIONE MICOTOSINE NEL CIBO	14.032,46	85,59	0,00	14.118,05	6.301,08	1.700,00	8.001,08		6.116,97		
1.02.004.0067	MISSIONI ESTERO LOTTA SHARKA & FIRE BLIGHT	1.549,37	3.300,00	0,00	4.849,37	2.161,42	400,00	2.561,42		2.287,95		
1.02.004.0068	MISSIONI ESTERO INERBIMENTI TAPPETI ERBOSI	2.800,00	0,00	2.800,00	0,00	0,00	0,00	0,00	0,00	0,00		
1.02.004.0073	MISSIONI ESTERO DIAGNOSI CONSULENZE FITOPATOLOGICHE SPECIALISTICHE	0,00	5.000,00	0,00	5.000,00	3.929,19	26,70	3.956,09		1.043,91		

RENDICONTO FINANZIARIO SPESE - ESERCIZIO 2003

Parte A

CODICE	DESCRIZIONE	G E S T I O N E						D I				C O M P E T E N Z A		
		INIZIALI	P R E V I S I O N I		DEFINITIVE	PAGATE	RIMASTE DA PAGARE	TOTALI IMPEGNATI	D I F F E R E N Z E R I S P E T T O A L L E P R E V I S I O N I					
			IN AUMENTO	IN DIMINUZIONE					IN +	IN -				
4	5 (7-4)	6 (4-7)	7 (4+5-6)	8	9 (10-8)	10 (8+9)	11 (10-7)	12 (7-10)						
1.02.004.0199	MISSIONI ESTERO RICERCA PROGRAMMA TRIENNALE SUL PERO	3 098,74	0,00	0,00	3 098,74	0,00	0,00	0,00			3 098,74			
1.02.004.0271	MISSIONI ESTERO PROTEZIONE MEDIANTE MARCATORI MOLECOLARI	1 597,48	0,00	0,00	1 597,48	0,00	0,00	0,00			1 597,48			
1.02.004.6401	MISSIONI ESTERO - RAZIONALIZZAZIONE TECNICHE DI DIFESA DELLE COLTURE	938,91	3 500,00	0,00	4 438,91	0,00	700,00	700,00			3 738,91			
1.02.004.6404	MISSIONI ESTERO - CONVENZIONE BAYER RICERCA IN SERRA MALATTIE MAIS	0,00	0,00	0,00	0,00	0,00	0,00	0,00			0,00			
1.02.004.6409	MISSIONI ESTERO "PROGETTO CINA" PER LA PRODUZIONE DI PIANTE DA FRUTTO NELLA PROVINCIA DELLO SICHUAN	2 065,82	0,00	0,00	2 065,82	2 036,25	0,00	2 036,25			29,57			
Totale V.E. 4		51.921,83	23.797,97	31.321,53	64.398,27	27.615,74	2.826,70	30.442,44			33.955,83			

RENDICONTO FINANZIARIO SPESE - ESERCIZIO 2003
Parte B

CAPITOLO CODICE	GESTIONE DEI RESIDUI PASSIVI				GESTIONE DI CASSA				TOTALE DEI RESIDUI PASSIVI AL TERMINE DELL'ESERCIZIO		
	RESIDUI ALL'INIZIO DELL'ESERCIZIO	PAGATI	RIMASTI DA PAGARE	TOTALI	VARIAZIONI		PREVISIONI	PAGAMENTI		DIFFERENZE RISPETTO ALLE PREVISIONI	
					IN +	IN -				IN +	IN -
13	14	15 (16 - 14)	16 (14 + 15)	17 (16 - 13)	18 (13 - 16)	19	20	21 (20 - 19)	22 (19 - 20)	23 (9 + 15)	
1.02.004.0199											
I.C.S. 398	0.00	0.00	0.00	0.00	0.00	1.098.74	0.00	1.098.74		0.00	
1.02.004.0271											
I.C.S. 271	4.088.51	3.114.68	0.00	3.114.68	0.00	5.695.99	3.114.68	2.581.31		0.00	
1.02.004.6401											
I.C.S. 6401	0.00	0.00	0.00	0.00	0.00	4.438.91	0.00	4.438.91		700.00	
1.02.004.6404											
I.C.S. 6404	1.634.28	1.634.28	0.00	1.634.28	0.00	1.634.28	1.634.28	0.00		0.00	
1.02.004.6409											
I.C.S. 6409	0.00	0.00	0.00	0.00	0.00	2.065.82	2.035.25	29.57		0.00	
I.V.E. 4	10.013.38	7.952.58	0.00	7.952.58	0.00	65.711.65	15.568.12	30.163.33		2.826.70	

RENDICONTO FINANZIARIO SPESE - ESERCIZIO 2003

Parte A

CODICE	DESCRIZIONE	G E S T I O N E						C O M P E T E N Z A					
		I N I Z I A L I		P R E V I S I O N I		D E F I N I T I V E		S O M M E I M P E G N A T E		D I F F E R E N Z E R I S P E T T O A L L E P R E V I S I O N I			
		V A R I A Z I O N I		I N D I M I N U Z I O N E		I N A U M E N T O		I N D I M I N U Z I O N E		I N +		I N -	
		5 (7-4)	6 (4-7)	7 (4+5-6)	8	9 (10-8)	10 (8+9)	11 (10-7)	12 (7-10)				
1.02.006	VOCE ECONOMICA B - ONERI PREVLIED ASS.LI A CARICO DELL'ENTE	63.073,57	0,00	0,00	63.073,57	41.733,40	21.340,17	63.073,57	0,00				
1.02.006.0000	VOCE ECONOMICA B - ONERI PREVLIED ASS.LI A CARICO DELL'ENTE												
1.02.006.0038	ONERI DETERMINANTI DI QUALITA'												
1.02.006.0047	ONERI MIGLIORAMENTO GENETICO DELLA PATATA	7.046,07	0,00	332,13	6.713,94	4.400,37	1.971,86	6.372,23				341,71	
1.02.006.0049	ONERI SPERIMENTAZIONE INTERREGIONALE CEREALI (SIC)	1.450,00	7.420,00	419,30	8.430,70	4.315,13	1.423,30	5.738,43				2.692,27	
1.02.006.0051	ONERI PREVLIED ASS.LI FRUTTICOLTURA	7.798,50	7.420,00	1.329,50	13.889,00	4.909,08	1.559,92	6.469,00				7.420,00	
		2.375,70	0,00	928,82	1.446,88	1.387,81	0,00	1.387,81				59,07	

RENDICONTO FINANZIARIO SPESE - ESERCIZIO 2003

Parte B

CAPITOLO CODICE	GESTIONE DEI RESIDUI PASSIVI				GESTIONE DI CASSA				TOTALE DEI RESIDUI PASSIVI AL TERMINE DELL'ESERCIZIO 23 (9 + 15)	
	RESIDUI ALL'INIZIO DELL'ESERCIZIO	PAGATI	RIMASTI DA PAGARE	TOTALI	VARIAZIONI		PREVISIONI	PAGAMENTI		DIFFERENZE RISPETTO ALLE PREVISIONI
					IN +	IN -				
13	14	15 (16 - 14)	16 (14 + 15)	17 (16 - 13)	18 (13 - 16)	19	20	21 (20 - 19)	22 (19 - 20)	
1.02.006										
1.02.006.0000										
I.C.S. 0	10.288,18	25.626,18	0,00	25.626,18	0,00	-4.662,00	67.159,58	26.002,17		21.140,17
1.02.006.0038										
I.C.S. 3A	112,13	0,00	0,00	0,00	0,00	-112,13	4.400,17	2.645,70		1.971,66
1.02.006.0047										
I.C.S. 4Z	1.030,95	849,46	0,00	849,46	0,00	-181,51	5.164,57	597,08		1.423,10
1.02.006.0049										
I.C.S. 4B	2.201,87	242,00	0,00	242,00	0,00	-1.959,87	11.170,87	6.019,78		1.519,92
1.02.006.0051										
I.C.S. 51	803,48	508,91	0,00	508,91	0,00	294,55	1.896,74	153,62		0,00

RENDICONTO FINANZIARIO SPESE - ESERCIZIO 2003

Parte A

CODICE	DESCRIZIONE	G E S T I O N E				D I				C O M P E T E N Z A			
		INIZIALI	P R E V I S I O N I		DEFINITIVE	PAGATE	RIMASTE DA PAGARE	TOTALI (IMPEGNATI)	DIFFERENZE RISPETTO ALLE PREVISIONI				
			IN AUMENTO	IN DIMINUZIONE					IN +	IN -			
4	5 (7-4)	6 (4-7)	7 (4+5-6)	8	9 (10-8)	10 (8+9)	11 (10-7)	12 (7-10)					
1.02.006.0052	ONERI CEE GESTIONE RISORSE DI VITA	5.000,00	2.041,13	0,00	7.041,13	5.175,05	0,00	5.175,05				1.866,08	
1.02.006.0057	ONERI PREVLIED ASS.LI COLLEZIONE NAZIONALE MICROORGANISMI 2°ANNO												
1.02.006.0058	ONERI DIFESA PRODUZIONI IN AGRICOLTURA BIOLOGICA	2.500,00	24.626,45	749,66	26.376,79	3.914,35	1.032,44	4.946,79				21.430,00	
1.02.006.0062	ONERI PIANTE UFFICIALI	9.500,00	1.881,33	412,40	10.368,93	9.327,61	329,96	9.657,57				1.311,36	
1.02.006.0066	ONERI CONTROLLO CONTAMINAZIONE MICOTOSINE FUSARIUM NEL CIBO	0,00	2.670,00	0,00	2.670,00	1.016,51	1.037,62	2.054,13				615,87	
		4.500,00	267,37	0,00	4.767,37	4.166,65	0,00	4.166,65				600,72	

RENDICONTO FINANZIARIO SPESE - ESERCIZIO 2003

Parte B

CAPITOLO CODICE	G E S T I O N E D E I R E S I D U I P A S S I V I				G E S T I O N E D I C A S S A				TOTALE DEI RESIDUI PASSIVI AL TERMINE DELL'ESERCIZIO		
	RESIDUI ALL'INIZIO DELL'ESERCIZIO	PAGATI	RIMASTI DA PAGARE	TOTALI	VARIAZIONI		PREVISIONI	PAGAMENTI		DIFFERENZE RISPETTO ALLE PREVISIONI	
					IN +	IN -				IN +	IN -
13	14	15 (16 - 14)	18 (14 + 15)	17 (16 - 13)	18 (13 - 16)	19	20	21 (20 - 19)	22 (19 - 20)	23 (9 + 15)	
1.02.006.0052											
I.C.B. 57	684,31	684,31	0,00	684,31	0,00	7.725,44	5.859,36		1.866,08	0,00	
1.02.006.0057											
I.C.B. 57	2.573,77	2.535,55	0,00	2.515,55	-18,22	12.520,56	6.449,90		6.070,66	1.032,44	
1.02.006.0058											
I.C.B. 58	1.230,31	1.230,31	0,00	1.230,31	0,00	12.189,24	10.557,92		1.631,32	329,96	
1.02.006.0062											
I.C.S. 02	0,00	0,00	0,00	0,00	0,00	1.100,00	1.016,51		83,49	1.037,62	
1.02.006.0066											
I.C.B. 58	605,77	605,77	0,00	605,77	0,00	5.373,14	4.772,42		600,72	0,00	

RENDICONTO FINANZIARIO SPESE - ESERCIZIO 2003

Parte B

CAPITOLO	GESTIONE DEI RESIDUI PASSIVI				GESTIONE DI CASSA				TOTALE DEI RESIDUI PASSIVI AL TERMINE DELL'ESERCIZIO 23 (9 + 15)		
	RESIDUI ALL'INIZIO DELL'ESERCIZIO	PAGATI	RIMASTI DA PAGARE	TOTALI	VARIAZIONI		PREVISIONI	PAGAMENTI		DIFFERENZE RISPETTO ALLE PREVISIONI	
					IN +	IN -				IN +	IN -
CODICE	13	14	15 (16 - 14)	16 (14 + 15)	17 (16 - 13)	18 (13 - 16)	19	20	21 (20 - 19)	22 (19 - 20)	
1.02.006.0067											
I.C.S. 87	1.321,16	1.210,19	0,00	1.210,19	0,00	-112,97	12.340,19	10.816,86		1.521,33	600,41
1.02.006.0068											
I.C.S. 88	340,70	11,88	0,00	11,88	0,00	-228,90	588,16	11,88		576,48	0,00
1.02.006.0073											
I.C.S. 73	0,00	0,00	0,00	0,00	0,00	0,00	1.050,00	1.338,00	148,00		345,00
1.02.006.0076											
I.C.S. 76	0,00	0,00	0,00	0,00	0,00	0,00	14.500,00	11.193,88		1.306,12	4.642,74
1.02.006.0082											
I.C.S. 82	125,16	125,36	0,00	125,36	0,00	0,00	125,36	125,36		0,00	0,00

RENDICONTO FINANZIARIO SPESE - ESERCIZIO 2003

Parte A

CODICE	DESCRIZIONE	G E S T I O N E				D I				C O M P E T E N Z A			
		INIZIALI	V A R I A Z I O N I		DEFINITIVE	PAGATE	RIMASTE	TOTALI	D I F F E R E N Z E				
			IN AUMENTO	IN DIMINUZIONE					RISPETTO ALLE PREVISIONI	IN -			
		5 (7-4)	6 (4-7)	7 (4+5-6)	8	9 (10-8)	10 (8+9)	11 (10-7)	12 (7-10)				
1.02.006.0086	ONERI GESTIONE PINETE	2.800,00	3.378,49	0,00	6.178,49	3.034,92	3.768,49				2.410,00		
1.02.006.0087	ONERI PROD.MATERIALE PROPAGAZIONE MATERIALE CERTIFICATO					733,57							
1.02.006.0091	ONERI AGENTE FLAVESGENZA DORATA VITE	2.600,00	0,00	856,20	1.743,80	929,12	929,12				814,66		
1.02.006.0163	ONERI CARGIOFO	0,00	0,00	0,00	0,00	0,00	0,00				0,00		
1.02.006.0177	ONERI MANUALE RICONOSCIMENTO FITOPATOGENI	0,00	5.700,00	0,00	5.700,00	2.323,81	3.199,80				2.500,70		
1.02.006.0191	ONERI DIAGNOSTICI 457	0,00	2.100,00	0,00	2.100,00	1.783,00	1.783,00				317,00		
		0,00	0,00	0,00	0,00	0,00	0,00				0,00		

RENDICONTO FINANZIARIO SPESE - ESERCIZIO 2003

Parte B

CAPITOLO CODICE	G E S T I O N E D E I R E S I D U I P A S S I V I				G E S T I O N E D I C A S S A				TOTALE DEI RESIDUI PASSIVI AL TERMINE DELL'ESERCIZIO		
	RESIDUI ALL'INIZIO DELL'ESERCIZIO	PAGATI	RIMASTI DA PAGARE	TOTALI	VARIAZIONI		PREVISIONI	PAGAMENTI		DIFFERENZE RISPETTO ALLE PREVISIONI	
					IN +	IN -				IN +	IN -
13	14	15 (16 - 14)	16 (14 + 15)	17 (16 - 13)	18 (13 - 16)	19	20	21 (20 - 19)	22 (19 - 20)	23 (9 + 15)	
1.02.006.0086											
I.C.S. 88	1.317,10	1.230,56	0,00	1.230,56	0,00	-106,56	4.265,46		1.540,13	711,57	
1.02.006.0087											
I.C.S. 87	1.963,68	1.351,06	0,00	1.351,06	0,00	-618,62	4.280,18		1.431,30	0,00	
1.02.006.0091											
I.C.S. 91	1.192,01	1.167,89	0,00	1.167,89	0,00	-24,12	1.167,89		24,12	0,00	
1.02.006.0163											
I.C.S. 163	0,00	0,00	0,00	0,00	0,00	0,00	2.323,81		526,19	1.075,99	
1.02.006.0177											
I.C.S. 177	174,56	0,00	0,00	0,00	0,00	-174,56	1.783,00		1.008,44	0,00	
1.02.006.0191											
I.C.S. 191	0,25	0,00	0,00	0,00	0,00	-0,25	0,00		0,25	0,00	

RENDICONTO FINANZIARIO SPESE - ESERCIZIO 2003

Parte A

CODICE	DESCRIZIONE	GESTIONE						COMPETENZA			
		INIZIALI	PREVISIONI		DEFINITIVE	SOMME IMPEGNATE		DIFFERENZE RISPETTO ALLE PREVISIONI			
			IN AUMENTO	IN DIMINUZIONE		PAGATE	RIMASTE DA PAGARE	TOTALI IMPEGNATI	IN +	IN -	
4	5 (7-4)	6 (4-7)	7 (4+5-6)	8	9 (10-8)	10 (8+9)	11 (10-7)	12 (7-10)			
1.02.006.0199	ONERI RICERCA PROGRAMMA TRIENNALE SUL PERO	6.000,00	680,58	380,00	6.500,58	3.493,20	3.090,33		3.410,25		
1.02.006.0209	ONERI SIPCAM RAME										
		0,00	0,00	0,00	0,00	0,00	0,00		0,00		
1.02.006.0223	ONERI SISTEMA FORESTALE										
		0,00	2.070,00	0,00	2.070,00	0,00	0,00		2.070,00		
1.02.006.0224	ONERI ORIENTAMENTO VARIETALE FRUTTIFERI										
		800,00	5.742,70	0,00	6.542,70	608,46	164,24		5.710,00		
1.02.006.0231	ONERI RESISTENZE CANCRO E ANTRACNOSI PLATANO + ANNO 2007										
		750,00	338,07	0,00	1.088,07	721,98	0,00		366,09		
1.02.006.0236	ONERI MISURA 2 FITOFARMACI										
		0,00	70.860,00	0,00	70.860,00	1.501,71	2.690,23		66.668,06		

RENDICONTO FINANZIARIO SPESE - ESERCIZIO 2003

Parte B

CAPITOLO CODICE	GESTIONE DEI RESIDUI PASSIVI				GESTIONE DI CASSA				TOTALE DEI RESIDUI PASSIVI AL TERMINE DELL'ESERCIZIO		
	RESIDUI ALL'INIZIO DELL'ESERCIZIO	PAGATI	RIMASTI DA PAGARE	TOTALI	VARIAZIONI		PREVISIONI	PAGAMENTI		DIFFERENZE RISPETTO ALLE PREVISIONI	
					IN +	IN -				IN +	IN -
13	14	15 (16 - 14)	16 (14 + 15)	17 (16 - 13)	18 (13 - 16)	19	20	21 (20 - 19)	22 (19 - 20)	23 (9 + 15)	
1.02.006.0199											
I.C.S. 199	1.401,20	1.053,70	0,00	1.053,70	0,00	-347,50	7.901,78	2.546,90	5.154,88	1.597,13	
1.02.006.0209											
I.C.S. 208	36,15	0,00	0,00	0,00	0,00	-16,15	36,15	0,00	36,15	0,00	
1.02.006.0223											
I.C.S. 223	110,06	110,06	0,00	110,06	0,00	0,00	1.010,06	110,06	900,00	0,00	
1.02.006.0224											
I.C.S. 224	1.058,87	755,00	246,04	1.001,04	123,02	-180,85	3.743,57	1.423,46	2.318,11	410,28	
1.02.006.0231											
I.C.S. 231	103,98	108,98	0,00	103,98	0,00	0,00	1.198,05	831,96	166,08	0,00	
1.02.006.0236											
I.C.S. 236	0,00	0,00	0,00	0,00	0,00	0,00	70.860,00	1.501,71	69.358,29	2.690,21	

RENDICONTO FINANZIARIO SPESE - ESERCIZIO 2003

Parte A

CODICE	DESCRIZIONE	G E S T I O N E						D I				C O M P E T E N Z A		
		INIZIALI	P R E V I S I O N I		DEFINITIVE	PAGATE	RIMASTE DA PAGARE	TOTALI IMPEGNATI	D I F F E R E N Z E		IN - IN -	12 (- / - 10)		
			IN AUMENTO	IN DIMINUZIONE					IN +	RISPETTO ALLE PREVISIONI				
													5 (7 - 4)	6 (4 - 7)
1.02.006.0271	ONERI PROTEZIONE MEDIANTE MARCATORI MOLECOLARI	12.300,00	0,00	38,00	12.262,00	5.405,00	597,74	6.002,74			6.259,36			
1.02.006.0272	ONERI MIGLIORAMENTO GERMOPLASMA OLIVO	9.000,00	0,00	593,79	8.406,21	7.539,45	58,10	7.597,55			808,86			
1.02.006.6401	ONERI - RAZIONALIZZAZIONE TECNICHE DI DIFESA DELLE COLTURE	55.000,00	0,00	6.244,02	48.755,98	33.540,41	4.432,06	37.972,47			10.783,51			
1.02.006.6402	ONERI - PRAL 2000/21 SVIL.SISTEMA AGRICOLO TERRITORI RURALI	0,00	0,00	0,00	0,00	0,00	0,00	0,00			0,00			
1.02.006.6403	ONERI PRAL 2001/26 CRISANTEMO	1.800,00	21,79	0,00	1.821,79	1.797,38	0,00	1.797,38			24,41			

RENDICONTO FINANZIARIO SPESE - ESERCIZIO 2003

Parte B

CAPITOLO CODICE	GESTIONE DEI RESIDUI PASSIVI				GESTIONE DI CASSA			TOTALE DEI RESIDUI PASSIVI AL TERMINE DELL'ESERCIZIO				
	RESIDUI ALL'INIZIO DELL'ESERCIZIO	PAGATI	RIMASTI DA PAGARE	TOTALI	VARIAZIONI		DIFFERENZE RISPETTO ALLE PREVISIONI					
					IN +	IN -			IN +	IN -		
	13	14	15 (16 - 14)	16 (14 + 15)	17 (16 - 13)	18 (13 - 16)	19	20	21 (20 - 19)	22 (19 - 20)	23 (9 + 15)	
1.02.006.0271												
I.C.S. 271	2.801,16	2.674,50	0,00	2.674,50	0,00	-128,86	15.065,16	6.079,50	6.985,86		597,74	
1.02.006.0272												
I.C.S. 272	2.217,41	1.964,49	0,00	1.964,49	0,00	-252,94	11.121,64	9.501,94	1.619,70		58,10	
1.02.006.6401												
I.C.S. 6401	6.971,55	6.971,55	0,00	6.971,55	0,00	0,00	55.727,51	40.511,96	15.215,57		4.412,06	
1.02.006.6402												
I.C.S. 6402	562,92	562,92	0,00	562,92	0,00	0,00	562,92	562,92	0,00		0,00	
1.02.006.6403												
I.C.S. 6403	575,91	575,91	0,00	575,91	0,00	0,00	2.137,70	2.171,29	24,41		0,00	

RENDICONTO FINANZIARIO SPESE - ESERCIZIO 2003

Parte A

CODICE	DESCRIZIONE	GESTIONE						COMPETENZA			
		INIZIALI	PREVISIONI		DEFINITIVE	PAGATE	SOMME IMPEGNATE		DIFFERENZE RISPETTO ALLE PREVISIONI		
			IN AUMENTO	IN DIMINUZIONE			RIMASTE DA PAGARE	TOTALI IMPEGNATI	IN +	IN -	
		5 (7 - 4)	6 (4 - 7)	7 (4 + 5 - 6)	8	9 (10 - 8)	10 (8 + 9)	11 (10 - 7)	12 (7 - 10)		
1.02.006.6405	ONERI CONV. C/ISTITUTO FRUTTICOLTURA VALORIZZ.RISORSE GENETICHE....	0,00	0,00	0,00	0,00	0,00	0,00	0,00			
1.02.006.6406	ONERI RAZIONALIZZAZIONE INTERVENTI SETTORE AGRICOLO AGROALIMENTARE E FORESTALE	16.300,00	13.164,77	0,00	29.464,77	3.750,00	731,00	4.481,00	24.983,77		
1.02.006.6411	ONERI CONVENZIONE XEDA EFFICACIA TRATTAMENTI POST-RACCOLTA DI FUNGICIDA	0,00	1.300,00	0,00	1.300,00	484,00	611,00	1.095,00	205,00		
1.02.006.6412	ONERI CARATTERIZZAZIONE DIAGNOSI DEI VIROIDI DEGLI AGRUMI	0,00	2.100,00	0,00	2.100,00	654,00	636,50	1.290,50	809,50		
1.02.006.6413	ONERI CONVENZIONE JANSEN	0,00	1.300,00	0,00	1.300,00	112,00	608,00	720,00	580,00		

RENDICONTO FINANZIARIO SPESE - ESERCIZIO 2003

Parte B

CAPITOLO CODICE	GESTIONE DEI RESIDUI PASSIVI				GESTIONE DI CASSA				TOTALE DEI RESIDUI PASSIVI AL TERMINE DELL'ESERCIZIO		
	RESIDUI ALL'INIZIO DELL'ESERCIZIO	PAGATI	RIMASTI DA PAGARE	TOTALI	VARIAZIONI		PREVISIONI	PAGAMENTI		DIFFERENZE RISPETTO ALLE PREVISIONI	
					IN +	IN -				IN +	IN -
	13	14	15 (16 - 14)	16 (14 + 15)	17 (16 - 13)	18 (13 - 16)	19	20	21 (20 - 19)	22 (19 - 20)	23 (9 + 15)
1.02.006.6405											
I.C.S. 6405	520.00	0.00	0.00	0.00	0.00	-520.00	520.00	0.00	0.00	520.00	0.00
1.02.006.6406											
I.C.S. 6406	400.00	400.00	0.00	400.00	0.00	0.00	29.864.77	4.150.00	25.714.77		731.00
1.02.006.6411											
I.C.S. 6411	0.00	0.00	0.00	0.00	0.00	0.00	550.00	484.00	166.00		511.00
1.02.006.6412											
I.C.S. 6412	0.00	0.00	0.00	0.00	0.00	0.00	1.000.00	654.00	146.00		636.50
1.02.006.6413											
I.C.S. 6413	0.00	0.00	0.00	0.00	0.00	0.00	550.00	112.00	538.00		608.00

RENDICONTO FINANZIARIO SPESE - ESERCIZIO 2003

Parte A

CODICE	DESCRIZIONE	GESTIONE				DI				COMPETENZA			
		PREVISIONI		SOMME IMPEGNATE		DEFINITIVE		PAGATE		RISPETTO ALLE PREVISIONI		DIFFERENZE	
		INIZIALI	IN AUMENTO	IN DIMINUZIONE	IN AUMENTO	IN DIMINUZIONE	7 (4+5-6)	8	9 (10-8)	10 (8+9)	IN +	IN -	11 (10-7)
		4	5 (7-4)	6 (4-7)	7 (4+5-6)	8	9 (10-8)	10 (8+9)	11 (10-7)	12 (7-10)			
1.02.006.6414	ONERI PROVITI PROTEZIONE FITOSANITARIA IN VITICOLTURA	0,00	2.450,00	0,00	2.450,00	408,15	353,95	762,10				1.687,90	
1.02.006.6415	ONERI PRAL/18 MALATTIE COLTURE INTERESSE AGRO-AMBIENTALE	0,00	3.010,00	0,00	3.010,00	360,00	360,00	720,00				2.290,00	
1.02.006.6416	ONERI PRAL 22 AGGIORNAMENTO BANCA DATI FITOFARMACI	0,00	6.350,00	0,00	6.350,00	498,66	1.169,17	1.667,83				1.882,17	
1.02.006.6417	ONERI - PRAL PROTEZIONE PATRIMONIO BOSCHIVO NEL LAZIO	0,00	5.100,00	0,00	5.100,00	905,52	482,63	1.388,15				2.711,85	
1.02.006.6418	ONERI CONVEZIONE "NOCETO"	0,00	1.050,00	0,00	1.050,00	0,00	0,00	0,00				1.050,00	
1.02.006.6421	ONERI LENTICCHIA DI VILLALBA	0,00	899,00	0,00	899,00	0,00	0,00	0,00				899,00	

RENDICONTO FINANZIARIO SPESE - ESERCIZIO 2003

Parte B

CAPITOLO CODICE	GESTIONE DEI RESIDUI PASSIVI				GESTIONE DI CASSA				TOTALE DEI RESIDUI PASSIVI AL TERMINE DELL'ESERCIZIO		
	RESIDUI ALL'INIZIO DELL'ESERCIZIO	PAGATI	RIMASTI DA PAGARE	TOTALI	VARIAZIONI		PREVISIONI	PAGAMENTI		DIFFERENZE RISPETTO ALLE PREVISIONI	
					IN +	IN -				IN +	IN -
13	14	15 (16 - 14)	16 (14 + 15)	17 (16 - 13)	18 (13 - 16)	19	20	21 (20 - 19)	22 (19 - 20)	23 (9 + 15)	
1.02.006.6414											
I.C.B. 6414	0,00	0,00	0,00	0,00	0,00	1.200,00	408,15	791,85	153,95		
1.02.006.6415											
I.C.B. 6415	0,00	0,00	0,00	0,00	0,00	1.800,00	160,00	1.640,00	160,00	160,00	
1.02.006.6416											
I.C.S. 6416	0,00	0,00	0,00	0,00	0,00	3.800,00	498,65	3.301,35	1.149,17	1.149,17	
1.02.006.6417											
I.C.B. 6417	0,00	0,02	0,00	0,00	0,00	3.060,00	905,52	2.154,48	482,61	482,61	
1.02.006.6418											
I.C.B. 6418	0,00	0,00	0,00	0,00	0,00	700,00	0,00	700,00	0,00	0,00	
1.02.006.6421											
I.C.S. 6421	0,00	0,00	0,00	0,00	0,00	450,00	0,00	450,00	450,00	0,00	

RENDICONTO FINANZIARIO SPESE - ESERCIZIO 2003

Parte A

CODICE	DESCRIZIONE	G E S T I O N E				D I				C O M P E T E N Z A				
		PREVISIONI		DEFINITIVE		PAGATE		SOMME IMPEGNATE		DIFFERENZE RISPETTO ALLE PREVISIONI				
		INIZIALI	VARIAZIONI IN AUMENTO IN DIMINUZIONE	7 (4+5-6)	8	RIMASTE DA PAGARE	TOTALI IMPEGNATI	IN +	IN -					
4	5 (7 - 4)	6 (4 - 7)		9 (10 - 8)	10 (8 + 9)	11 (10 - 7)	12 (7 - 10)							
1.02.006.6422	ONERI MIGLIORAMENTO GENETICO DEL CAPPERO DI SALINA	0,00	1.160,00	0,00	1.160,00	0,00	0,00						1.160,00	
1.02.006.6423	ONERI SELEZIONE GERMOPLASMA VITICOLO AUTOCTONO REG.SICILIA	0,00	3.882,00	0,00	3.882,00	0,00	0,00						3.882,00	
	Totale V.E. 6	220.393,84	212.626,29	12.083,82	420.938,31	172.455,28	50.584,25	223.039,53					197.898,78	
1.02.008	VOCE ECONOMICA 8 - CORSI PER IL PERSONALE													
1.02.008.0000	VOCE ECONOMICA 8 - CORSI PER IL PERSONALE	1.032,91	9.000,00	8.000,00	2.032,91	0,00	1.740,00	1.740,00					292,91	
	Totale V.E. 8	1.032,91	9.000,00	8.000,00	2.032,91	0,00	1.740,00	1.740,00					292,91	
1.02.009	VOCE ECONOMICA 9 - SPESE CUSTODIA ISTITUTO													
1.02.009.0000	VOCE ECONOMICA 9 - SPESE CUSTODIA ISTITUTO	1.032,91	9.000,00	8.000,00	2.032,91	0,00	1.740,00	1.740,00					292,91	

RENDICONTO FINANZIARIO SPESE - ESERCIZIO 2003

Parte A

CODICE	DESCRIZIONE	G E S T I O N E						C O M P E T E N Z A					
		INIZIALI	P R E V I S I O N I		DEFINITIVE	S O M M E I M P E G N A T E		D I F F E R E N Z E					
			IN AUMENTO	IN DIMINUZIONE		P A G A T E	R I M A S T E	R I S P E T T O A L L E					
								5 (7 - 4)	6 (4 - 7)	8	9 (10 - 8)	IN +	IN -
4	7 (4 + 5 - 6)	10 (8 + 9)	11 (10 - 7)	12 (7 - 10)									
1.04.001	VOCE ECONOMICA 1 - ACQUISTO LIBRI, RIVISTE, GIORNALI ED ALTRE PUBBLIC.												
1.04.001.0000	VOCE ECONOMICA 1 - ACQUISTO LIBRI, RIVISTE, GIORNALI ED ALTRE PUBBLIC.	2.582,28	0,00	0,00	2.582,28	2.566,79	0,00	2.566,79				15,49	
	Totale V.E. 1	2.582,28	0,00	0,00	2.582,28	2.566,79	0,00	2.566,79				15,49	
1.04.002	VOCE ECONOMICA 2 - SPESE PER L'ACQUISTO DI MATERIALI DI CONSUMO E PERIL NOLEGGIO DI MATERIALE TECNICO												
1.04.002.0000	VOCE ECONOMICA 2 - SPESE PER L'ACQUISTO DI MATERIALI DI CONSUMO E PERIL NOLEGGIO DI MATERIALE TECNICO	12.911,42	14.000,00	3.000,00	23.911,42	22.272,84	1.494,24	23.767,08				144,34	
1.04.002.0038	MATERIALE DI CONSUMO DETERMINANTI DI QUALITA'	3.000,00	1.886,08	750,00	4.136,08	53,30	3.965,40	4.018,70				117,38	

RENDICONTO FINANZIARIO SPESE - ESERCIZIO 2003

Parte B

CAPITOLO CODICE	GESTIONE DEI RESIDUI PASSIVI				GESTIONE DI CASSA				TOTALE DEI RESIDUI PASSIVI AL TERMINE DELL'ESERCIZIO		
	RESIDUI ALL'INIZIO DELL'ESERCIZIO	PAGATI	RIMASTI DA PAGARE	TOTALI	VARIAZIONI		PREVISIONI	PAGAMENTI		DIFFERENZE RISPETTO ALLE PREVISIONI	
					IN +	IN -				IN +	IN -
1.04.001	13	14	15 (16 - 14)	16 (14 + 15)	17 (16 - 13)	18 (13 - 16)	19	20	21 (20 - 19)	22 (19 - 20)	23 (9 + 15)
1.04.001.0000											
I.C.B.0	0.00	0.00	0.00	0.00	0.00	0.00	2.582,28	2.566,79		15,49	0.00
I.V.E.1	0.00	0.00	0.00	0.00	0.00	0.00	2.582,28	2.566,79		15,49	0.00
1.04.002											
1.04.002.0000											
I.C.B.0	4.432,25	2.748,69	15,50	2.764,19	0.01	-1.568,07	28.143,67	25.021,51		3.322,14	1.509,74
1.04.002.0038											
I.C.S.M	0.01	0.00	0.00	0.00	0.00	-0.01	4.136,08	51,10		4.082,79	1.965,40

RENDICONTO FINANZIARIO SPESE - ESERCIZIO 2003

Parte B

CAPITOLO CODICE	GESTIONE DEI RESIDUI PASSIVI				GESTIONE DI CASSA				TOTALE DEI RESIDUI PASSIVI AL TERMINE DELL'ESERCIZIO		
	RESIDUI ALL'INIZIO DELL'ESERCIZIO	PAGATI	RIMASTI DA PAGARE	TOTALI	VARIAZIONI		PREVISIONI	PAGAMENTI		DIFFERENZE RISPETTO ALLE PREVISIONI	
					IN +	IN -				IN +	IN -
	13	14	15 (16 - 14)	16 (14 + 15)	17 (16 - 13)	18 (13 - 16)	19	20	21 (20 - 19)	22 (19 - 20)	23 (9 + 15)
1.04.002.0042											
I.C.S. 42	315,57	130,12	0,00	130,12	0,00	-185,45	315,57	130,12	185,45	0,00	0,00
1.04.002.0047											
I.C.S. 47	222,23	222,23	0,00	222,23	0,00	0,00	4.160,78	324,23	4.016,55	141,48	141,48
1.04.002.0049											
I.C.S. 48	612,14	499,22	0,00	499,22	0,00	-112,92	11.519,50	6.075,78	5.463,71	2.847,52	2.847,52
1.04.002.0051											
I.C.S. 51	3.838,48	3.677,04	122,26	3.598,30	0,00	-239,18	5.486,00	5.621,48	867,52	601,12	601,12
1.04.002.0052											
I.C.S. 52	90,48	90,48	0,00	90,48	0,00	0,00	2.121,53	628,19	1.545,34	575,86	575,86

RENDICONTO FINANZIARIO SPESE - ESERCIZIO 2003

Parte A

CODICE	DESCRIZIONE	G E S T I O N E				D I				C O M P E T E N Z A		
		INIZIALI	P R E V I S I O N I		DEFINITIVE	PAGATE	RIMASTE DA PAGARE	TOTALI IMPEGNATI	D I F F E R E N Z E			
			IN AUMENTO	IN DIMINUZIONE					IN +	IN -		
4	5 (7 - 4)	6 (4 - 7)	7 (4 + 5 - 6)	8	9 (10 - 8)	10 (8 + 9)	11 (10 - 7)	12 (7 - 10)				
1.04.002.0054	MATERIALE DI CONSUMO CONVENZIONE BAYER RICERCHE PATOLOGIE CEREALI	0,00	1.250,00	0,00	1.250,00	0,00	0,00	0,00			1.250,00	
1.04.002.0056	C.N.R. MATERIALE DI CONSUMO PATOGENI FOGLIARI											
1.04.002.0057	SPESE PER ACQ.MAT.CONSUMO E NOLEGGIO MAT.TECNICO COLLEZIONE NAZIONALE MICROORGANISMI 27ANNO	0,00	0,00	0,00	0,00	0,00	0,00	0,00			0,00	
1.04.002.0058	MATERIALE DI CONSUMO DIFESA DELLE PRODUZIONI IN AGRICOLTURA BIOLOGICA	11.000,00	13.844,52	0,00	24.844,52	6.059,41	7.785,11	13.844,52			11.000,00	
		10.000,00	4.495,25	5.500,00	8.995,25	4.999,14	3.713,14	8.712,28			282,97	
1.04.002.0062	MATERIALE DI CONSUMO PIANTE OFFICIALI	0,00	6.500,00	0,00	6.500,00	1.444,49	756,91	2.201,40			4.298,60	

RENDICONTO FINANZIARIO SPESE - ESERCIZIO 2003
Parte B

CAPITOLO CODICE	GESTIONE DEI RESIDUI PASSIVI				GESTIONE DI CASSA				TOTALE DEI RESIDUI PASSIVI AL TERMINE DELL'ESERCIZIO		
	RESIDUI ALL'INIZIO DELL'ESERCIZIO	PAGATI	RIMASTI DA PAGARE	TOTALI	VARIAZIONI		PREVISIONI	PAGAMENTI		DIFFERENZE RISPETTO ALLE PREVISIONI	
					IN +	IN -				IN +	IN -
13	14	15 (16 - 14)	16 (14 + 15)	17 (16 - 13)	18 (13 - 16)	19	20	21 (20 - 19)	22 (19 - 20)	23 (9 + 15)	
1.04.002.0054											
I.C.B. 54	0,00	0,00	0,00	0,00	0,00	625,00	0,00	625,00	0,00	0,00	
1.04.002.0056											
I.C.B. 56	0,00	0,00	0,00	0,00	0,00	0,00	0,00	0,00	0,00	0,00	
1.04.002.0057											
I.C.B. 57	1.598,15	1.598,00	0,00	1.598,00	0,00	-0,06	21.542,67	9.757,50	13.785,17	7.785,11	
1.04.002.0058											
I.C.B. 58	924,64	924,65	0,00	924,65	0,00	-0,19	9.919,90	5.923,59	3.996,31	1.213,14	
1.04.002.0062											
I.C.B. 62	0,00	0,00	0,00	0,00	0,00	0,00	3.250,00	1.444,49	1.805,51	756,91	

RENDICONTO FINANZIARIO SPESE - ESERCIZIO 2003

Parte A

CODICE	DESCRIZIONE	G E S T I O N E						C O M P E T E N Z A			
		P R E V I S I O N I		D I		S O M M E I M P E G N A T E		D I F F E R E N Z E		R I S P E T T O A L L E	
		INIZIALI	V A R I A Z I O N I		D E F I N I T I V E		P A G A T E	R I M A S T E	T O T A L I	P R E V I S I O N I	
4	IN AUMENTO	IN DIMINUIZIONE	7 (4 + 5 - 6)	8	9 (10 - 8)	10 (8 + 9)	IN +	IN -	12 (7 - 10)		
		5 (7 - 4)	6 (4 - 7)								
1.04.002.0064	MATERIALE CONSUMO PATOLOGIE NOCCIOLI NECROSI SECCA	0,00	3.643,22	0,00	3.643,22	823,76	0,00	823,76			2.819,46
1.04.002.0065	MATERIALE DI CONSUMO CONTROLLO CONTAMINAZIONE MICOTOSINE FUSARIUM NEL CIBO	18.500,00	1.324,37	0,00	19.824,37	11.389,13	5.180,51	16.569,64			3.254,73
1.04.002.0067	MATERIALE DI CONSUMO LOTTA SHARKA e FIRE BLIGHT	20.000,00	4.000,00	3.954,60	20.045,40	19.282,43	752,12	20.034,75			10,65
1.04.002.0068	MATERIALE DI CONSUMO INERBIMENTI E TAPPETI ERBOSI	5.000,00	1.517,84	0,00	6.517,84	4.172,63	2.342,37	6.514,95			2,89
1.04.002.0069	MAT. CONSUMO NOGALBA NECROSI APICALE BRUNA	0,00	2.636,97	0,00	2.636,97	466,55	245,71	712,26			3.924,71

RENDICONTO FINANZIARIO SPESE - ESERCIZIO 2003

Parte B

CAPITOLO CODICE	G E S T I O N E D E I R E S I D U I P A S S I V I				G E S T I O N E D I C A S S A				TOTALE DEI RESIDUI PASSIVI AL TERMINE DELL'ESERCIZIO		
	RESIDUI ALL'INIZIO DELL'ESERCIZIO	PAGATI	RIMASTI DA PAGARE	TOTALI	VARIAZIONI		PREVISIONI	PAGAMENTI		DIFFERENZE RISPETTO ALLE PREVISIONI	
					IN +	IN -				(N +)	(N -)
	13	14	15 (16 - 14)	16 (14 + 15)	17 (16 - 13)	18 (13 - 16)	19	20	21 (20 - 19)	22 (19 - 20)	23 (9 + 15)
1.04.002.0064											
I.C.S. 64	0,00	0,00	0,00	0,00	0,00	0,00	2.683,97	833,76		1.850,21	0,00
1.04.002.0066											
I.C.S. 66	2.023,23	2.013,39	0,00	2.013,39	0,00	-9,84	21.847,60	13.402,52		8.445,08	5.180,51
1.04.002.0067											
I.C.S. 67	9.255,87	7.553,64	0,00	7.553,64	0,00	-1.702,23	27.300,27	76.836,07		485,70	752,32
1.04.002.0068											
I.C.S. 68	284,77	153,84	0,00	153,84	0,00	-132,93	6.802,61	4.374,47		2.428,14	2.342,32
1.04.002.0069											
I.C.S. 69	0,00	0,00	0,00	0,00	0,00	0,00	2.187,45	466,55		1.720,90	245,21

RENDICONTO FINANZIARIO SPESE - ESERCIZIO 2003

Parte A

CODICE	DESCRIZIONE	G E S T I O N E						C O M P E T E N Z A			
		P R E V I S I O N I		D E F I N I T I V E	P A G A T E	R I M A S T E	T O T A L I	D I F F E R E N Z E			
		INIZIALI	VARIAZIONI					RISPETTO ALLE	PREVISIONI		
		4	5 (7-4)	6 (4-7)	7 (4+5-6)	8	9 (10-8)	10 (8+9)	11 (10-7)	12 (7-10)	
1.04.002.0073	MATERIALE DI CONSUMO DIAGNOSI BATTERI MICETI. E CONSULENZE FITOPATOLOGICHE SPECIALISTICHE	0,00	2.237,98	2.237,98	0,00	0,00	0,00	0,00	0,00		
1.04.002.0076	MATERIALE CONSUMO MATERIALE DI PROPAGAZIONE VEGETALE CERTIFICATO	0,00	10.000,00	0,00	10.000,00	9.635,17	286,07	9.921,24		76,76	
1.04.002.0082	REGIONE LAZIO MATERIALE DI CONSUMO PROTOCOLLI DIAGNOSTICI.....	0,00	0,00	0,00	0,00	0,00	0,00	0,00	0,00		
1.04.002.0084	MATERIALE DI CONSUMO CONVENZIONE ASSAM	0,00	4.166,67	0,00	4.166,67	0,00	639,62	619,62		3.547,05	
1.04.002.0086	MATERIALE DI CONSUMO GESTIONE PINETE	7.000,00	17.719,06	3.956,30	20.762,76	4.559,36	2.381,85	6.941,21		13.821,55	

RENDICONTO FINANZIARIO SPESE - ESERCIZIO 2003

Parte B

CAPITOLO CODICE	G E S T I O N E D E I R E S I D U I P A S S I V I				G E S T I O N E D I C A S S A				TOTALE DEI RESIDUI PASSIVI AL TERMINE DELL'ESERCIZIO		
	RESIDUI ALL'INIZIO DELL'ESERCIZIO	PAGATI	RIMASTI DA PAGARE	TOTALI	VARIAZIONI		PREVISIONI	PAGAMENTI		DIFFERENZE RISPETTO ALLE PREVISIONI	
					IN +	IN -				IN +	IN -
13	14	15 (16 - 14)	16 (14 + 15)	17 (16 - 13)	18 (13 - 16)	19	20	21 (20 - 19)	22 (19 - 20)	23 (9 + 15)	
1.04.002.0073											
I.C.B.7A	586,32	266,52	0,00	266,52	0,00	586,32	266,52		319,80	0,00	
1.04.002.0076											
I.C.B.7B	0,00	0,00	0,00	0,00	0,00	5.000,00	9.635,17	4.635,17		286,02	
1.04.002.0082											
I.C.B.82	2.817,62	2.562,65	0,00	2.562,65	0,00	2.817,62	2.562,65		254,97	0,00	
1.04.002.0084											
I.C.B.8A	0,00	0,00	0,00	0,00	0,00	4.166,67	0,00		4.166,67	619,62	
1.04.002.0086											
I.C.B.8B	2.530,47	2.471,11	0,00	2.471,11	0,00	14.651,23	12.030,69		2.620,54	2.381,85	

RENDICONTO FINANZIARIO SPESE - ESERCIZIO 2003

Parte A

CODICE	DESCRIZIONE	G E S T I O N E						D I			C O M P E T E N Z A		
		INIZIALI	P R E V I S I O N I		DEFINITIVE	PAGATE	RIMASTE DA PAGARE	TOTALI IMPEGNATI	DIFFERENZE RISPETTO ALLE PREVISIONI				
			IN AUMENTO	IN DIMINUZIONE					IN +	IN -			
4	5 (7 - 4)	6 (4 - 7)	7 (4 + 5 - 6)	8	9 (10 - 8)	10 (8 + 9)	11 (10 - 7)	12 (7 - 10)					
1.04.002.0087	MATERIALE DI CONSUMO PROD. MATERIALE PROPAGAZIONE VEGETALE CERTIFICATO	0,00	0,00	0,00	0,00	0,00	0,00	0,00					
1.04.002.0089	REGIONE LAZIO MATERIALE DI CONSUMO MALATTIE EMERGENTI COLTURE INTERESSE AGRO-AMBIENTALE	0,00	0,00	0,00	0,00	0,00	0,00	0,00					
1.04.002.0091	MATERIALE CONSUMO AGENTE FLAVESCENZA DORATA VITE	0,00	0,00	0,00	0,00	0,00	0,00	0,00					
1.04.002.0095	MATERIALE CONSUMO RESISTENZA AREA 4 171	0,00	0,00	0,00	0,00	0,00	0,00	0,00					
1.04.002.0125	MATERIALE DI CONSUMO DIAGNOSTICI 451	0,00	0,00	0,00	0,00	0,00	0,00	0,00					

RENDICONTO FINANZIARIO SPESE - ESERCIZIO 2003

Parte B

CAPITOLO CODICE	GESTIONE DEI RESIDUI PASSIVI				GESTIONE DI CASSA				TOTALE DEI RESIDUI PASSIVI AL TERMINE DELL'ESERCIZIO 23 (9 + 15)				
	RESIDUI ALL'INIZIO DELL'ESERCIZIO	PAGATI	RIMASTI DA PAGARE	TOTALI	VARIAZIONI		PREVISIONI	PAGAMENTI		DIFFERENZE RISPETTO ALLE PREVISIONI			
					IN +	IN -				IN +	IN -		
	13	14	15 (16 - 14)	16 (14 + 15)	17 (16 - 13)	18 (13 - 16)	19	20	21 (20 - 19)	22 (19 - 20)			
1.04.002.0087													
I.C.S. 87	1.305,60	1.305,60	0,00	1.305,60	0,00	0,00	1.305,60	1.305,60	0,00	0,00			0,00
1.04.002.0089													
I.C.S. 89	111,55	0,00	0,00	0,00	0,00	-111,55	111,55	0,00	0,00	111,55			0,00
1.04.002.0091													
I.C.B. 81	424,82	424,82	0,00	424,82	0,00	0,00	424,82	424,82	0,00	0,00			0,00
1.04.002.0095													
I.C.B. 85	0,10	0,00	0,00	0,00	0,00	-0,10	0,10	0,00	0,00	0,10			0,00
1.04.002.0125													
I.C.S. 125	0,00	0,00	0,00	0,00	0,00	0,00	0,00	0,00	0,00	0,00			0,00

RENDICONTO FINANZIARIO SPESE - ESERCIZIO 2003

Parte A

CAPITOLO	DESCRIZIONE	GESTIONE						DI				COMPETENZA		
		INIZIALI	PREVISIONI		DEFINITIVE	SOMME IMPEGNATE		RIMASTE DA PAGARE	TOTALI IMPEGNATI	DIFFERENZE RISPETTO ALLE PREVISIONI				
			IN AUMENTO	IN DIMINUZIONE		PAGATE	TOTALI			IN +	IN -			
		4	5 (7-4)	6 (4-7)	7 (4+5-6)	8	9 (10-8)	10 (8+9)	11 (10-7)	12 (7-10)				
1.04.002.0163	MATERIALE DI CONSUMO CARCIOFO													
		0,00	4.000,00	0,00	4.000,00	3.661,60	309,80	3.971,40					28,60	
1.04.002.0177	MAT.CONSUMO MANUALE RICONOSCIMENTO FITOPATOGENI													
		0,00	1.500,00	0,00	1.500,00	704,28	305,40	1.009,68					490,32	
1.04.002.0189	MATERIALE CONSUMO BIOTEC.VEGETALI STRESS BIOTICI AREA 4 166													
		0,00	0,00	0,00	0,00	0,00	0,00	0,00					0,00	
1.04.002.0191	MATERIALE DI CONSUMO DIAGNOSTICI 457													
		0,00	0,00	0,00	0,00	0,00	0,00	0,00					0,00	
1.04.002.0199	MATERIALE DI CONSUMO RICERCA PROGRAMMA TRIENNALE SUL PERO													
		10.000,00	2.911,42	0,00	12.911,42	0,00	1.675,77	1.675,77					11.235,65	
1.04.002.0209	MATERIALE DI CONSUMO SIPCAM RAME													
		0,00	0,00	0,00	0,00	0,00	0,00	0,00					0,00	

RENDICONTO FINANZIARIO SPESE - ESERCIZIO 2003

Parte B

CAPITOLO CODICE	GESTIONE DEI RESIDUI PASSIVI				GESTIONE DI CASSA				TOTALE DEI RESIDUI PASSIVI AL TERMINE DELL'ESERCIZIO		
	RESIDUI ALL'INIZIO DELL'ESERCIZIO	PAGATI	RIMASTI DA PAGARE	TOTALI	VARIAZIONI		PREVISIONI	PAGAMENTI		DIFFERENZE RISPETTO ALLE PREVISIONI	
					IN +	IN -				IN +	IN -
	13	14	15 (16 - 14)	16 (14 + 15)	17 (16 - 13)	18 (13 - 16)	19	20	21 (20 - 19)	22 (19 - 20)	23 (9 + 15)
1.04.002.0163											
I.C.S. 183	0,00	0,00	0,00	0,00	0,00	0,00	2.000,00	3.661,60	1.661,60		109,80
1.04.002.0177											
I.C.S. 177	0,00	0,00	0,00	0,00	0,00	0,00	500,00	704,28	204,28		105,40
1.04.002.0189											
I.C.S. 189	0,00	0,00	0,00	0,00	0,00	0,00	0,00	0,00	0,00		0,00
1.04.002.0191											
I.C.S. 191	73,87	73,87	0,00	73,87	0,00	0,00	73,87	73,87	0,00		0,00
1.04.002.0199											
I.C.S. 199	0,00	0,00	0,00	0,00	0,00	0,00	12.911,62	0,00	0,00	12.911,62	1.675,37
1.04.002.0209											
I.C.S. 209	720,49	720,49	0,00	720,49	0,00	0,00	720,49	720,49	0,00		0,00

RENDICONTO FINANZIARIO SPESE - ESERCIZIO 2003

Parte B

CAPITOLO CODICE	GESTIONE DEI RESIDUI PASSIVI				GESTIONE DI CASSA				TOTALE DEI RESIDUI PASSIVI AL TERMINE DELL'ESERCIZIO 23 (9 + 15)		
	RESIDUI ALL'INIZIO DELL'ESERCIZIO	PAGATI	RIMASTI DA PAGARE	TOTALI	VARIAZIONI		PREVISIONI	DIFFERENZE RISPETTO ALLE PREVISIONI			
					IN + 17 (16 - 13)	IN - 18 (13 - 16)		IN + 21 (20 - 19)		IN - 22 (19 - 20)	
1.04.002.0223	13	14	15 (16 - 14)	16 (14 + 15)	17 (16 - 13)	18 (13 - 16)	19	20	21 (20 - 19)	22 (19 - 20)	
I.C.S. 223	1.217,41	1.209,22	0,00	1.209,22	0,00	-8,19	4.717,41	1.437,61		3.279,58	10.271,08
1.04.002.0224											
I.C.S. 224	370,92	370,92	0,00	370,92	0,00	0,00	3.858,54	668,85		3.189,68	5.582,50
1.04.002.0231											
I.C.S. 231	828,84	828,84	0,00	828,84	0,00	0,00	828,84	828,84	0,00	0,00	0,00
1.04.002.0241											
I.C.S. 241	0,00	0,00	0,00	0,00	0,00	0,00	0,00	0,00	0,00	0,00	0,00
1.04.002.0247											
I.C.S. 247	652,80	652,80	0,00	652,80	0,00	0,00	3.178,27	1.214,83		2.144,18	0,00

RENDICONTO FINANZIARIO SPESE - ESERCIZIO 2003

Parte A

CODICE	DESCRIZIONE	GESTIONE				DI				COMPETENZA			
		PREVISIONI		DEFINITIVE		PAGATE		RIMASTE		RISPETTO ALLE		PREVISIONI	
		INIZIALI	IN AUMENTO	IN DIMINUIZIONE	IN AUMENTO	IN DIMINUIZIONE	DA PAGARE	DA PAGARE	TOTALI	IN +	IN -	IN +	IN -
4	5 (7 - 4)	6 (4 - 7)	7 (4 + 5 - 6)	8	9 (10 - 8)	10 (8 + 9)	11 (10 - 7)	12 (7 - 10)					
1.04.002.0271	MATERIALE DI CONSUMO PROTEZIONE MEDIANTE MARCATORI MOLECOLARI	23.000,00	1.935,54	0,00	24.935,54	13.073,58	2.946,83	16.020,41				8.915,13	
1.04.002.0272	MATERIALE DI CONSUMO MIGLIORAMENTO GERMOPLASMA OLIVO												
1.04.002.6401	MATERIALE DI CONSUMO - RAZIONALIZZAZIONE TECNICHE DI DIFESA DELLE COLTURE	2.000,00	0,00	1.504,26	495,74	471,00	0,00	471,00				24,74	
1.04.002.6402	MATERIALE DI CONSUMO - PRAL 2000/21 SVIL SISTEMA AGRICOLO TERRITORI RURALI	44.000,00	1.917,27	8.400,00	37.517,27	10.974,10	1.677,54	12.651,64				24.865,63	
1.04.002.6403	MATERIALE DI CONSUMO PRAL 2001/38 CRISANTEMO	0,00	0,00	0,00	0,00	0,00	0,00	0,00				0,00	
		10.000,00	0,00	966,57	9.033,43	8.809,51	183,62	8.992,13				41,30	

RENDICONTO FINANZIARIO SPESE - ESERCIZIO 2003

Parte B

CAPITOLO CODICE	GESTIONE DEI RESIDUI PASSIVI				GESTIONE DI CASSA				TOTALE DEI RESIDUI PASSIVI AL TERMINE DELL'ESERCIZIO		
	RESIDUI ALL'INIZIO DELL'ESERCIZIO	PAGATI	RIMASTI DA PAGARE	TOTALI	VARIAZIONI		PREVISIONI	PAGAMENTI		DIFFERENZE RISPETTO ALLE PREVISIONI	
					IN +	IN -				IN +	IN -
	13	14	15 (16 - 14)	16 (14 + 15)	17 (16 - 13)	18 (13 - 16)	19	20	21 (20 - 19)	22 (19 - 20)	23 (9 + 15)
1.04.002.0271											
I.C.S. 6401	2.648,41	2.647,40	0,00	2.647,40	0,00	-1,01	27.583,95	15.720,98		11.862,97	2.946,83
1.04.002.0272											
I.C.S. 6402	3.023,04	2.322,54	0,00	2.322,54	0,00	-700,50	3.518,78	2.781,54		737,24	0,00
1.04.002.6401											
I.C.S. 6401	1.512,71	3.500,32	0,00	3.500,32	0,00	-12,61	61.030,00	18.474,42		26.555,58	1.677,54
1.04.002.6402											
I.C.S. 6402	5.420,05	5.392,24	0,00	5.392,24	1,08	-28,89	5.621,13	5.392,74		28,89	0,00
1.04.002.6403											
I.C.S. 6403	3.103,84	3.043,71	0,00	3.043,71	0,00	-60,13	12.137,25	11.852,22		285,03	183,62

RENDICONTO FINANZIARIO SPESE - ESERCIZIO 2003

Parte A

CODICE	DESCRIZIONE	GESTIONE				DI			COMPETENZA		
		PREVISIONI		DEFINITIVE	PAGATE	RIMASTE	IMPEGNATE		DIFFERENZE	RISPETTO ALLE	
		INIZIALI	VARIAZIONI				TOTALI	IN +		PREVISIONI	IN -
4	5 (7-4)	6 (4-7)	7 (4+5-6)	8	9 (10-8)	10 (8+9)	11 (10-7)	12 (7-10)			
1.04.002.6404	MATERIALE DI CONSUMO BAYER FORMULATI FUNGICIDI MALATTIE CEREALI	0,00	54,09	0,00	54,09	0,00	0,00	0,00	0,00	64,09	
1.04.002.6405	MATERIALE DI CONSUMO CONV.CI ISTITUTO FRUTTICOLTURA VALORIZZ.RISORSE GENETICHE....										
1.04.002.6408	MATERIALE DI CONSUMO - COLLABORAZIONE RICERCA UNIVERSITA' TUSCIA - PROTOCOLLI METODOLOGICI SALVAGUARDIA.....	0,00	0,00	0,00	0,00	0,00	0,00	0,00	0,00	0,00	
1.04.002.6411	MATERIALE DI CONSUMO CONV.XEDA EFFICACIA TRATTAMENTI POST-RACCOLTA DI FUNGICIDA	3.000,00	2.230,00	0,00	5.230,00	3.318,06	1.902,44	5.220,50	9,50		
1.04.002.6412	MATERIALE DI CONSUMO CARATTERIZZAZIONE DIAGNOSI DEI VIROIDI DEGLI AGRUMI	0,00	2.400,00	0,00	2.400,00	1.875,19	238,36	2.113,55	286,45		
		0,00	7.400,00	0,00	7.400,00	5.347,19	1.252,39	6.599,58	800,42		

RENDICONTO FINANZIARIO SPESE - ESERCIZIO 2003

Parte B

CAPITOLO CODICE	GESTIONE DEI RESIDUI PASSIVI				GESTIONE DI CASSA				TOTALE DEI RESIDUI PASSIVI AL TERMINE DELL'ESERCIZIO 23 (9 + 15)		
	RESIDUI ALL'INIZIO DELL'ESERCIZIO	PAGATI	RIMASTI DA PAGARE	TOTALI	VARIAZIONI		PREVISIONI	PAGAMENTI		DIFFERENZE RISPETTO ALLE PREVISIONI	
					IN +	IN -				IN +	IN -
	13	14	15 (16 - 14)	16 (14 + 15)	17 (16 - 13)	18 (13 - 16)	19	20	21 (20 - 19)	22 (19 - 20)	23 (9 + 15)
1.04.002.6404											
I.C.B. 6404	710,60	710,60	0,00	710,60	0,00	0,00	774,68	710,60	64,08		0,00
1.04.002.6405											
I.C.B. 6405	500,21	500,21	0,00	500,21	0,00	0,00	500,21	500,21	0,00		0,00
1.04.002.6408											
I.C.S. 6408	0,00	0,00	0,00	0,00	0,00	0,00	5.210,00	1.118,06	1.911,94		1.902,44
1.04.002.6411											
I.C.S. 6411	0,00	0,00	0,00	0,00	0,00	0,00	1.200,00	1.875,15	675,15		218,16
1.04.002.6412											
I.C.S. 6412	0,00	0,00	0,00	0,00	0,00	0,00	4.000,00	5.342,19	1.342,19		1.252,39

RENDICONTO FINANZIARIO SPESE - ESERCIZIO 2003

Parte A

CODICE	DESCRIZIONE	G E S T I O N E						D I			C O M P E T E N Z A		
		I N I Z I A L I		P R E V I S I O N I		D E F I N I T I V E		S O M M E I M P E G N A T E		D I F F E R E N Z E R I S P E T T O A L L E P R E V I S I O N I			
		4	5 (7-4)	6 (4-7)	7 (4+5-6)	8	9 (10-8)	10 (8+9)	11 (10-7)	IN +	IN -		
1.04.002.6413	MATERIALE DI CONSUMO CONVENZIONE JANSEN	0,00	2.000,00	0,00	2.000,00	0,00	1.985,23	1.985,23			14,77		
1.04.002.6414	MATERIALE DI CONSUMO PROVIT PROTEZIONE FITOSANITARIA IN VITICOLTURA	0,00	2.000,00	0,00	2.000,00	0,00	1.986,42	1.986,42			13,58		
1.04.002.6415	MATERIALE DI CONSUMO PRA/18 MALATTIE COLTURE INTERESSE AGRO-AMBIENTALE	0,00	12.000,00	0,00	12.000,00	0,00	700,90	700,90			11.299,10		
1.04.002.6416	MATERIALE DI CONSUMO PRAL 22 AGGIORNAMENTO BANCA DATI FITOFARMACI	0,00	3.000,00	0,00	3.000,00	0,00	0,00	0,00			3.000,00		
1.04.002.6417	MATERIALE DI CONSUMO PROTEZIONE PATRIMONIO BOSCHIVO NEL LAZIO	0,00	5.000,00	0,00	5.000,00	486,44	2.068,79	2.555,23			2.441,77		

RENDICONTO FINANZIARIO SPESE - ESERCIZIO 2003

Parte B

CAPITOLO CODICE	G E S T I O N E D E I R E S I D U I P A S S I V I				G E S T I O N E D I C A S S A				TOTALE DEI RESIDUI PASSIVI AL TERMINE DELL'ESERCIZIO 23 (9 + 15)		
	RESIDUI ALL'INIZIO DELL'ESERCIZIO	PAGATI	RIMASTI DA PAGARE	TOTALI	VARIAZIONI		PREVISIONI	PAGAMENTI		DIFFERENZE RISPETTO ALLE PREVISIONI	
					IN +	IN -				IN +	IN -
13	14	15 (16 - 14)	16 (14 + 15)	17 (16 - 13)	18 (13 - 16)	19	20	21 (20 - 19)	22 (19 - 20)	23 (9 + 15)	
1.04.002.6413											
I.C.S. 6413	0.00	0.00	0.00	0.00	0.00	1.000.00	0.00	1.000.00	1.000.00	1.985.23	
1.04.002.6414											
I.C.S. 6414	0.00	0.00	0.00	0.00	0.00	1.000.00	0.00	1.000.00	1.000.00	1.985.42	
1.04.002.6415											
I.C.S. 6415	0.00	0.00	0.00	0.00	0.00	7.200.00	0.00	7.200.00	7.200.00	7.000.90	
1.04.002.6416											
I.C.S. 6416	0.00	0.00	0.00	0.00	0.00	1.800.00	0.00	1.800.00	1.800.00	0.00	
1.04.002.6417											
I.C.S. 6417	0.00	0.00	0.00	0.00	0.00	1.000.00	485.44	1.000.00	2.513.56	2.068.29	

RENDICONTO FINANZIARIO SPESE - ESERCIZIO 2003

Parte A

CODICE	DESCRIZIONE	G E S T I O N E						D I				C O M P E T E N Z A			
		INIZIALI	P R E V I S I O N I		DEFINITIVE	PAGATE	RIMASTE DA PAGARE	TOTALI	D I F F E R E N Z E		IN+	IN-			
			IN AUMENTO	IN DIMINUZIONE					RISPETTO ALLE PREVISIONI	RISPETTO ALLE PREVISIONI					
		4	5 (7 - 4)	6 (4 - 7)	7 (4 + 5 - 6)	8	9 (10 - 8)	10 (8 + 9)	11 (10 - 7)	12 (7 - 10)					
1.04.004.6401	COMMISSIONI - RAZIONALIZZAZIONE TECNICHE DI DIFESA DELLE CULTURE														
		10.329,14	0,00	0,00	10.329,14	0,00	0,00	0,00				10.329,14			
	Totale V.E. 4	10.329,14	0,00	0,00	10.329,14	0,00	0,00	0,00				10.329,14			
1.04.005	VOCE ECONOMICA 5 - SPESE ACCERTAMENTI SANITARI														
		7.746,85	0,00	1.900,00	5.846,85	756,10	4.735,38	5.491,48				355,37			
	Totale V.E. 5	7.746,85	0,00	1.900,00	5.846,85	756,10	4.735,38	5.491,48				355,37			
1.04.007	VOCE ECONOMICA 7 - ACQUISTO VESTIARIO E DIVISE														
		1.200,00	500,00	600,00	1.100,00	962,07	84,10	1.046,17				53,83			
	Totale V.E. 7	1.200,00	500,00	600,00	1.100,00	962,07	84,10	1.046,17				53,83			

RENDICONTO FINANZIARIO SPESE - ESERCIZIO 2003

Parte B

CAPITOLO CODICE	GESTIONE DEI RESIDUI PASSIVI				GESTIONE DI CASSA				TOTALE DEI RESIDUI PASSIVI AL TERMINE DELL'ESERCIZIO 23 (9 + 15)		
	RESIDUI ALL'INIZIO DELL'ESERCIZIO	PAGATI	RIMASTI DA PAGARE	TOTALI	VARIAZIONI		PREVISIONI	PAGAMENTI		DIFFERENZE RISPETTO ALLE PREVISIONI	
					IN +	IN -				IN +	IN -
13	14	15 (16 - 14)	10 (14 + 19)	17 (16 - 13)	18 (13 - 10)	19	20	21 (20 - 19)	22 (19 - 20)	23 (9 + 15)	
1.04.004.6401											
I.C.S. 001	0.00	0.00	0.00	0.00	0.00	10.329.14	0.00	10.329.14	0.00	0.00	
I.V.E. 4	0.00	0.00	0.00	0.00	0.00	10.329.14	0.00	10.329.14	0.00	0.00	
1.04.005											
1.04.005.0000											
I.C.S. 0	1.735.21	1.291.70	0.00	1.291.70	0.00	7.582.08	7.047.80	5.534.28	4.715.38		
I.V.E. 5	1.735.21	1.291.70	0.00	1.291.70	0.00	7.582.08	7.047.80	5.534.28	4.715.38		
1.04.007											
1.04.007.0000											
I.C.S. 0	0.00	0.00	0.00	0.00	0.00	1.100.00	962.07	137.93	84.10		
I.V.E. 7	0.00	0.00	0.00	0.00	0.00	1.100.00	962.07	137.93	84.10		

RENDICONTO FINANZIARIO SPESE - ESERCIZIO 2003

Parte A

CODICE	DESCRIZIONE	G E S T I O N E						D I				C O M P E T E N Z A		
		INIZIALI	V A R I A Z I O N I		DEFINITIVE	PAGATE	RIMASTE DA PAGARE	TOTALI IMPEGNATI	D I F F E R E N Z E R I S P E T T O A L L E P R E V I S I O N I		IN -	IN +	IN -	
			IN AUMENTO	IN DIMINUIZIONE					11 (10-7)	12 (7-10)				
1.04.009	VOCE ECONOMICA 9 - MANUTENZIONE RIPARAZIONE LOCALI E RELATIVI IMPIANTI	4	5 (7 - 4)	6 (4 - 7)	7 (4 + 5 - 6)	8	9 (10 - 8)	10 (8 + 9)	11 (10 - 7)	12 (7 - 10)				
1.04.009.0000	VOCE ECONOMICA 9 - MANUTENZIONE RIPARAZIONE LOCALI E RELATIVI IMPIANTI	15.493,71	18.000,37	0,00	33.494,08	20.572,63	12.900,71	33.473,34					20,74	
	Totale V.E. 9	15.493,71	18.000,37	0,00	33.494,08	20.572,63	12.900,71	33.473,34					20,74	
1.04.010	VOCE ECONOMICA 10 - SPESE POSTALI, TELEGRAFICHE E TELEFONICHE													
1.04.010.0000	VOCE ECONOMICA 10 - SPESE POSTALI, TELEGRAFICHE E TELEFONICHE	33.658,06	0,00	4.000,00	29.658,06	20.383,19	9.274,87	29.658,06				0,00		
1.04.010.0062	SPESE GENERALI (TELEFONO) PIANTE OFFICIALI	0,00	1.500,00	0,00	1.500,00	1.500,00	0,00	1.500,00				0,00		

RENDICONTO FINANZIARIO SPESE - ESERCIZIO 2003

Parte B

CAPITOLO CODICE	G E S T I O N E D E I R E S I D U I P A S S I V I				G E S T I O N E D I C A S S A				TOTALE DEI RESIDUI PASSIVI AL TERMINE DELL'ESERCIZIO 23 (9 + 15)		
	RESIDUI ALL'INIZIO DELL'ESERCIZIO	PAGATI	RIMASTI DA PAGARE	TOTALI	VARIAZIONI		PREVISIONI	PAGAMENTI		DIFFERENZE RISPETTO ALLE PREVISIONI	
					IN +	IN -				IN +	IN -
13	14	15 (16 - 14)	16 (14 + 15)	17 (16 - 13)	18 (13 - 16)	19	20	21 (20 - 19)	22 (19 - 20)		
1.04.009											
1.04.009.0000											
I.C.B.B.	3.747,15	3.747,15	0,00	3.747,15	0,00	37.241,21	24.319,74		12.921,45	12.900,21	
I.V.E.B.	3.747,15	3.747,15	0,00	3.747,15	0,00	37.241,21	24.319,74		12.921,45	12.900,21	
1.04.010											
1.04.010.0000											
I.C.S.B.	663,68	663,68	0,00	663,68	0,00	10.321,74	21.046,87		9.274,87	9.274,87	
1.04.010.0062											
I.C.S.B.Z.	0,00	0,00	0,00	0,00	0,00	900,00	1.500,00	600,00		0,00	

RENDICONTO FINANZIARIO SPESE - ESERCIZIO 2003

Parte A

CODICE	DESCRIZIONE	G E S T I O N E						C O M P E T E N Z A			
		P R E V I S I O N I		D I		S O M M E I M P E G N A T E		D I F F E R E N Z E R I S P E T T O A L L E P R E V I S I O N I			
		INIZIALI	IN AUMENTO	IN DIMINUZIONE	DEFINITIVE	PAGATE	RIMASTE DA PAGARE	TOTALI IMPEGNATI	IN +	IN -	
4	5 (7 - 4)	6 (4 - 7)	7 (4 + 5 - 6)	8	9 (10 - 8)	10 (8 + 9)	11 (10 - 7)	12 (7 - 10)			
1.04.010.0066	SPESE POSTALI TELEFONICHE CONTROLLO CONTAMINAZIONE MICOTOSSINE FUSURIUM NEL CIBO	0,00	1.549,37	0,00	1.549,37	1.549,37	0,00	1.549,37	0,00		
1.04.010.0073	SPESE POSTALI TELEFONICHE DIAGNOSI E CONSULENZE FITOPATOLOGICHE SPECIALISTICHE	0,00	2.237,98	0,00	2.237,98	2.237,98	0,00	2.237,98	0,00		
1.04.010.0086	SPESE SPOTALI GESTIONE PINETE	0,00	489,59	0,00	489,59	489,59	0,00	489,59	0,00		
1.04.010.0163	SPESE POSTALI E TELEFONICHE CARCIOFO	0,00	2.000,00	0,00	2.000,00	2.000,00	0,00	2.000,00	0,00		
1.04.010.6401	SPESE POSTALI E TELEFONICHE - RAZIONALIZZAZIONE TECNICHE DI DIFESA DELLE COLTURE	8.932,80	0,00	18,34	8.914,46	5.072,24	377,40	5.249,64		3.664,82	

RENDICONTO FINANZIARIO SPESE - ESERCIZIO 2003

Parte B

CAPITOLO CODICE	GESTIONE DEI RESIDUI PASSIVI				GESTIONE DI CASSA				TOTALE DEI RESIDUI PASSIVI AL TERMINE DELL'ESERCIZIO 23 (9 + 15)	
	RESIDUI ALL'INIZIO DELL'ESERCIZIO	PAGATI	RIMASTI DA PAGARE	TOTALI	VARIAZIONI		PREVISIONI	DIFFERENZE RISPETTO ALLE PREVISIONI		
					IN +	IN -		IN +		IN -
13	14	15 (16 - 14)	16 (14 + 15)	17 (16 - 13)	18 (13 - 16)	19	20	21 (20 - 19)	22 (19 - 20)	
1.04.010.0066										
I.C.S. 66	0,00	0,00	0,00	0,00	0,00	1.549,32	1.549,32	0,00	0,00	0,00
1.04.010.0073										
I.C.S. 73	0,00	0,00	0,00	0,00	0,00	2.237,98	2.237,98	0,00	0,00	0,00
1.04.010.0086										
I.C.S. 86	1.569,00	1.569,00	0,00	1.569,00	0,00	2.058,59	2.058,59	0,00	0,00	0,00
1.04.010.0163										
I.C.S. 163	0,00	0,00	0,00	0,00	0,00	1.000,00	2.000,00	1.000,00	0,00	0,00
1.04.010.6401										
I.C.S. 6401	201,19	0,00	0,00	0,00	0,00	9.115,85	5.072,24	4.043,61	4.043,61	177,40

RENDICONTO FINANZIARIO SPESE - ESERCIZIO 2003

Parte A

CODICE	DESCRIZIONE	G E S T I O N E						C O M P E T E N Z A			
		P R E V I S I O N I		D E F I N I T I V E	P A G A T E	R I M A S T E	T O T A L I	D I F F E R E N Z E		I N -	
		I N I Z I A L I	V A R I A Z I O N I					R I S P E T T O A L L E	P R E V I S I O N I		
		4	5 (7 - 4)	6 (4 - 7)	7 (4 + 5 - 6)	8	9 (10 - 8)	10 (8 + 9)	11 (10 - 7)	12 (7 - 10)	
1.04.010.6403	SPESE POSTALI PRAL 2001/38 CRISANTEMO	0,00	1.032,91	0,00	1.032,91	1.032,91	0,00	1.032,91	0,00		
1.04.010.6408	SPESE GENERALI POSTALI - COLLABORAZ. UNIVERSITA' TUSCIA - PROTOCOLLI METODOLOGICI SALVAGUARDIA										
1.04.010.6412	SPESE POSTALI TELEFONICHE CARATTERIZZAZIONE DIAGNOSI DEI VIROIDI DEGLI AGRUMI	0,00	520,00	0,00	520,00	0,00	0,00	0,00	0,00	520,00	
1.04.010.6413	SPESE TELEFONICHE CONVENZIONE JANSEN	0,00	6.000,00	0,00	6.000,00	2.000,00	0,00	2.000,00		4.000,00	
1.04.010.6416	SPESE GENERALI POSTALI... PRAL 22 AGGIORNAMENTO BANCA DATI FITOFARMACI	0,00	2.000,00	0,00	2.000,00	1.000,00	0,00	1.000,00		1.000,00	
		0,00	1.000,00	0,00	1.000,00	0,00	0,00	0,00		1.000,00	

RENDICONTO FINANZIARIO SPESE - ESERCIZIO 2003

Parte B

CAPITOLO CODICE	GESTIONE DEI RESIDUI PASSIVI				GESTIONE DI CASSA				TOTALE DEI RESIDUI PASSIVI AL TERMINE DELL'ESERCIZIO		
	RESIDUI ALL'INIZIO DELL'ESERCIZIO	PAGATI	RIMASTI DA PAGARE	TOTALI	VARIAZIONI		PREVISIONI	PAGAMENTI		DIFFERENZE RISPETTO ALLE PREVISIONI	
					IN +	IN -				IN +	IN -
	13	14	15 (16 - 14)	16 (14 + 15)	17 (16 - 13)	18 (13 - 16)	19	20	21 (20 - 19)	22 (19 - 20)	23 (9 + 15)
1.04.010.6403											
I.C.B. 6403	0.00	0.00	0.00	0.00	0.00	0.00	1.012.91	1.012.91	0.00		0.00
1.04.010.6408											
I.C.B. 6408	0.00	0.00	0.00	0.00	0.00	0.00	520.00	0.00	0.00	520.00	0.00
1.04.010.6412											
I.C.B. 6412	0.00	0.00	0.00	0.00	0.00	0.00	1.000.00	2.000.00	0.00	1.000.00	0.00
1.04.010.6413											
I.C.B. 6413	0.00	0.00	0.00	0.00	0.00	0.00	1.000.00	1.000.00	0.00	0.00	0.00
1.04.010.6416											
I.C.B. 6416	0.00	0.00	0.00	0.00	0.00	0.00	600.00	0.00	0.00	600.00	0.00

RENDICONTO FINANZIARIO SPESE - ESERCIZIO 2003

Parte A

CODICE	DESCRIZIONE	GESTIONE				DI			COMPETENZA		
		INIZIALI	PREVISIONI		DEFINITIVE	PAGATE	SOMME IMPEGNATE		DIFFERENZE RISPETTO ALLE PREVISIONI		
			IN AUMENTO	IN DIMINUZIONE			DA PAGARE	TOTALI	IN +	IN -	
4	5 (7-4)	6 (4-7)	7 (4+5-6)	8	9 (10-8)	10 (8+9)	11 (10-7)	12 (7-10)			
1.04.010.6418	POSTALIE TELEFONICHE CONVENZIONE "NOCETO"	0,00	500,00	0,00	500,00	0,00	0,00	0,00	500,00		
1.04.010.6422	POSTALIE TELEFONICHE MIGLIORAMENTO GENETICO DEL CAPPERO DI SALINA	0,00	1.500,00	0,00	1.500,00	0,00	0,00	0,00	1.500,00		
	Totale V.E. 10	42.590,86	20.329,85	4.018,34	58.902,37	37.265,28	9.452,27	46.717,55	12.184,02		
1.04.011	VOCE ECONOMICA 11 - CANCELLERIA										
1.04.011.0057	SPESE DI CANCELLERIA COLLEZIONI DI MICROORGANISMI D'INTERESSE AGRARIO 4 ANNO	0,00	1.600,00	0,00	1.600,00	0,00	292,00	292,00	1.308,00		
1.04.011.0086	SPESE DI CANCELLERIA GESTIONE PINETE MONITORAGGIO PINETA DI CASTEL FUSANO	0,00	1.500,00	0,00	1.500,00	0,00	0,00	0,00	1.500,00		

RENDICONTO FINANZIARIO SPESE - ESERCIZIO 2003

Parte B

CAPITOLO CODICE	GESTIONE DEI RESIDUI PASSIVI				GESTIONE DI CASSA				TOTALE DEI RESIDUI PASSIVI AL TERMINE DELL'ESERCIZIO 23 (9 + 15)		
	RESIDUI ALL'INIZIO DELL'ESERCIZIO 13	PAGATI 14	RIMASTI DA PAGARE 15 (16 - 14)	TOTALI 16 (14 + 15)	VARIAZIONI		PREVISIONI 19	PAGAMENTI 20		DIFFERENZE RISPETTO ALLE PREVISIONI	
					IN + 17 (16 - 13)	IN - 18 (13 - 16)				IN + 21 (20 - 19)	IN - 22 (19 - 20)
1.04.010.6418	0.00	0.00	0.00	0.00	0.00	0.00	350.00	0.00	150.00	0.00	
I.C.S. 6418	0.00	0.00	0.00	0.00	0.00	0.00	0.00	0.00	150.00	0.00	
1.04.010.6422	0.00	0.00	0.00	0.00	0.00	0.00	1.500.00	0.00	1.500.00	0.00	
I.C.S. 6422	0.00	0.00	0.00	0.00	0.00	0.00	1.500.00	0.00	1.500.00	0.00	
1.04.011	2.434.02	2.232.60	0.00	2.232.68	0.00	-201.39	55.106.44	19.497.96	15.688.48	9.452.22	
I.V.E. 01	2.434.02	2.232.60	0.00	2.232.68	0.00	-201.39	55.106.44	19.497.96	15.688.48	9.452.22	
1.04.011.0057	0.00	0.00	0.00	0.00	0.00	0.00	1.600.00	0.00	1.600.00	292.00	
I.C.S. 57	0.00	0.00	0.00	0.00	0.00	0.00	1.600.00	0.00	1.600.00	292.00	
1.04.011.0006	0.00	0.00	0.00	0.00	0.00	0.00	500.00	0.00	500.00	0.00	
I.C.S. 06	0.00	0.00	0.00	0.00	0.00	0.00	500.00	0.00	500.00	0.00	

RENDICONTO FINANZIARIO SPESE - ESERCIZIO 2003

Parte B

CAPITOLO CODICE	GESTIONE DEI RESIDUI PASSIVI				GESTIONE DI CASSA				TOTALE DEI RESIDUI PASSIVI AL TERMINE DELL'ESERCIZIO 23 (9 + 15)		
	RESIDUI ALL'INIZIO DELL'ESERCIZIO	PAGATI	RIMASTI DA PAGARE	TOTALI	VARIAZIONI		PREVISIONI	PAGAMENTI		DIFFERENZE RISPETTO ALLE PREVISIONI	
					IN +	IN -				IN +	IN -
13	14	15 (16 - 14)	16 (14 + 15)	17 (16 - 13)	18 (13 - 16)	19	20	21 (20 - 19)	22 (19 - 20)	23 (9 + 15)	
1.04.011.0271											
I.C.S. 271	90,22	88,27	0,00	88,27	0,00	-1,95	2.120,40	610,93	1.509,47	0,00	
1.04.011.6401											
I.C.S. 601	274,89	274,89	0,00	274,89	0,00	0,00	1.949,06	1.432,21	2.536,85	1.358,31	
I.V.E. 11	365,11	363,16	0,00	363,16	0,00	-1,95	8.169,46	2.023,14	6.146,32	1.650,31	
1.04.012											
1.04.012.0000											
I.C.S. 0	0,00	0,00	0,00	0,00	0,00	0,00	2.582,28	1.270,01	812,22	0,00	
1.04.012.0057											
I.C.S. 57	663,42	327,42	0,00	327,42	0,00	-336,00	1.663,42	327,42	1.336,00	0,00	

RENDICONTO FINANZIARIO SPESE - ESERCIZIO 2003

CODICE	DESCRIZIONE	GESTIONE						COMPETENZA			
		INIZIALI	PREVISIONI		DEFINITIVE	SOMME IMPEGNATE		DIFFERENZE RISPETTO ALLE PREVISIONI			
			IN AUMENTO	IN DIMINUZIONE		PAGATE	RIMASTE DA PAGARE	TOTALI IMPEGNATI	IN +	IN -	
4	5 (7-4)	6 (4-7)	7 (4+5-6)	8	9 (10-8)	10 (8+9)	11 (10-7)	12 (7-10)			
1.04.012.0058	SPESE PARTECIPAZ. CONVEGNI, CONGRESSI, DIFESA PRODUZ. IN AGRICOLTURA BIOLOGICA	1.429,37	0,00	800,00	629,37	0,00	0,00	0,00	629,37		
1.04.012.0271	PARTECIPAZIONE CONVEGNI PROTEZIONE MEDIANTE MARCATORI MOLECOLARI	5.000,00	839,21	0,00	5.839,21	0,00	0,00	0,00	5.839,21		
1.04.012.6404	SPESE PARTECIPAZ. CONVEGNI FORMULATI FUNGICIDI MALATTIE CEREALI	576,18	0,00	252,00	324,18	0,00	0,00	0,00	324,18		
1.04.012.6415	ORGANIZZAZIONE CONVEGNI PRAL 18 MALATTIE COLTURE INTERESSE AGRO-AMBIENTALE	0,00	5.000,00	0,00	5.000,00	0,00	0,00	0,00	5.000,00		
	Totale V.E. 12	13.358,68	8.839,21	4.822,85	17.375,04	1.770,01	0,00	1.770,01	15.605,03		

RENDICONTO FINANZIARIO SPESE - ESERCIZIO 2003

Parte B

CAPITOLO CODICE	G E S T I O N E D E I R E S I D U I P A S S I V I				G E S T I O N E D I C A S S A				TOTALE DEI RESIDUI PASSIVI AL TERMINE DELL'ESERCIZIO 23 (9 + 19)		
	RESIDUI ALL'INIZIO DELL'ESERCIZIO	PAGATI	RIMASTI DA PAGARE	TOTALI	VARIAZIONI		PREVISIONI	PAGAMENTI		DIFFERENZE RISPETTO ALLE PREVISIONI	
					IN +	IN -				IN +	IN -
13	14	15 (16 - 14)	16 (14 + 15)	17 (16 - 13)	18 (13 - 16)	19	20	21 (20 - 19)	22 (19 - 20)	23 (9 + 19)	
1.04.012.0058											
I.C.S. 58	0.00	0.00	0.00	0.00	0.00	629.17	0.00	0.00	629.17	0.00	
1.04.012.0271											
I.C.S. 211	0.00	0.00	0.00	0.00	0.00	5.839.21	0.00	0.00	5.839.21	0.00	
1.04.012.6404											
I.C.S. 600A	252.00	252.00	0.00	252.00	0.00	576.18	252.00	0.00	324.18	0.00	
1.04.012.6415											
I.C.S. 6415	0.00	0.00	0.00	0.00	0.00	1.000.00	0.00	0.00	1.000.00	0.00	
I.V.E. 17	915.42	579.42	0.00	579.42	0.00	14.290.46	2.349.43		11.941.03	0.00	

RENDICONTO FINANZIARIO SPESE - ESERCIZIO 2003

Parte A

CAPITOLO	DESCRIZIONE	GESTIONE						COMPETENZA		
		PREVISIONI		DEFINITIVE	SOMME IMPEGNATE		DIFFERENZE RISPETTO ALLE PREVISIONI			
		INIZIALI	IN AUMENTO		IN DIMINUIZIONE	PAGATE	RIMASTE DA PAGARE	TOTALI IMPEGNATI	IN +	IN -
CODICE		4	5 (7-4)	6 (4-7)	7 (4+5-6)	8	9 (10-8)	10 (8+9)	11 (10-7)	12 (7-10)
1.04.014	VOCE ECONOMICA 14 - MANUTENZIONE, NOLEGGIO, ESERC. MEZZI DI TRASPORTO		0,00	0,00	12.911,42	6.147,54	6.763,88	12.911,42	0,00	
1.04.014.0000	VOCE ECONOMICA 14 - MANUTENZIONE, NOLEGGIO, ESERC. MEZZI DI TRASPORTO		0,00	0,00	12.911,42	6.147,54	6.763,88	12.911,42	0,00	
	Totale V.E. 14		0,00	0,00	12.911,42	6.147,54	6.763,88	12.911,42	0,00	
1.04.015	VOCE ECONOMICA 15 - CANONI ACQUA									
1.04.015.0000	VOCE ECONOMICA 15 - CANONI ACQUA									
		12.911,42	0,00	0,00	12.911,42	9.626,11	3.285,31	12.911,42	0,00	
	Totale V.E. 15		0,00	0,00	12.911,42	9.626,11	3.285,31	12.911,42	0,00	
1.04.016	VOCE ECONOMICA 16 - SPESE ENERGIA PER ILLUMINAZIONE									
1.04.016.0000	VOCE ECONOMICA 16 - SPESE ENERGIA PER ILLUMINAZIONE									
		38.734,27	45.000,00	5.000,00	78.734,27	74.324,71	4.409,56	78.734,27	0,00	

RENDICONTO FINANZIARIO SPESE - ESERCIZIO 2003

Parte B

CAPITOLO CODICE	GESTIONE DEI RESIDUI PASSIVI				GESTIONE DI CASSA				TOTALE DEI RESIDUI PASSIVI AL TERMINE DELL'ESERCIZIO	
	RESIDUI ALL'INIZIO DELL'ESERCIZIO	PAGATI	RIMASTI DA PAGARE	VARIAZIONI		PREVISIONI	PAGAMENTI	DIFFERENZE RISPETTO ALLE PREVISIONI		
				IN +	IN -			IN +		IN -
13	14	15 (16 - 14)	16 (14 + 15)	17 (16 - 13)	18 (13 - 16)	19	20	21 (20 - 19)	22 (19 - 20)	23 (9 + 15)
1.04.014										
1.04.014.0000										
I.C.S.B.	1.526,19	1.526,19	0,00	1.526,19	0,00	16.437,81	9.671,91	6.765,90		6.765,90
I.V.E.14	1.526,19	1.526,19	0,00	1.526,19	0,00	16.437,81	9.671,91	6.765,90		6.765,90
1.04.015										
1.04.015.0000										
I.C.S.B.	2.072,09	2.072,09	0,00	2.072,09	0,00	14.981,51	11.698,20	3.283,31		3.283,31
I.V.E.15	2.072,09	2.072,09	0,00	2.072,09	0,00	14.981,51	11.698,20	3.283,31		3.283,31
1.04.016										
1.04.016.0000										
I.C.S.B.	0,00	0,00	0,00	0,00	0,00	78.734,27	74.324,71	4.409,56		4.409,56

RENDICONTO FINANZIARIO SPESE - ESERCIZIO 2003

Parte B

CAPITOLO CODICE	GESTIONE DEI RESIDUI PASSIVI				GESTIONE DI CASSA				TOTALE DEI RESIDUI PASSIVI AL TERMINE DELL'ESERCIZIO 23 (0 + 15)		
	RESIDUI ALL'INIZIO DELL'ESERCIZIO	PAGATI	RIMASTI DA PAGARE	TOTALI	VARIAZIONI		PREVISIONI	PAGAMENTI		DIFFERENZE RISPETTO ALLE PREVISIONI	
					IN +	IN -				IN +	IN -
	13	14	15 (18 - 14)	16 (14 + 15)	17 (16 - 13)	18 (13 - 16)	19	20	21 (20 - 19)	22 (19 - 20)	
1.04.016.0033											
I.C.S. 31	0.00	0.00	0.00	0.00	0.00	0.00	0.00	0.00	0.00	0.00	
1.04.016.0038											
I.C.S. 38	0.00	0.00	0.00	0.00	0.00	0.00	1.382.28	1.382.28	0.00	0.00	
1.04.016.0047											
I.C.S. 47	0.00	0.00	0.00	0.00	0.00	0.00	1.200.00	2.065.83	865.83	0.00	
1.04.016.0049											
I.C.S. 48	0.00	0.00	0.00	0.00	0.00	0.00	6.800.00	4.800.00	2.000.00	0.00	
1.04.016.0057											
I.C.S. 57	0.00	0.00	0.00	0.00	0.00	0.00	5.000.00	3.500.00	1.500.00	0.00	

RENDICONTO FINANZIARIO SPESE - ESERCIZIO 2003

Parte A

CODICE	DESCRIZIONE	GESTIONE						DI				COMPETENZA						
		INIZIALI	PREVISIONI		DEFINITIVE	PAGATE	RIMASTE DA PAGARE	TOTALI IMPEGNATI	DIFFERENZE RISPETTO ALLE PREVISIONI		IN+	IN-						
			IN AUMENTO	IN DIMINUIZIONE					11 (10-7)	12 (7-10)								
4	5 (7-4)	6 (4-7)	7 (4+5-6)	8	9 (10-8)	10 (8+9)	11 (10-7)	12 (7-10)										
1.04.016.0066	SPESE ENERGIA ELETTRICA CONTROLLO CONTAMINAZIONE MICOSSIME FUSARIUM NEL CIBO																	
		0,00	0,00	0,00	0,00	0,00	0,00	0,00	0,00	0,00	0,00	0,00	0,00					
1.04.016.0067	ENERGIA ELETTRICA LOTTA SHARKA • FIRE BLIGHT																	
		0,00	0,00	0,00	0,00	0,00	0,00	0,00	0,00	0,00	0,00	0,00	0,00					
1.04.016.0086	ENERGIA ELETTRICA GESTIONE PINETE																	
		0,00	4.000,00	0,00	4.000,00	2.000,00	2.000,00	0,00	2.000,00	0,00	2.000,00	2.000,00	0,00					2.000,00
1.04.016.0177	SPESE ENERGIA ELETTRICA MANUALE PER IL RICONOSCIMENTO PRINCIPALI AVVERSITA' PIANTE PRESENTI IN CAMPANIA II ANNO																	
		0,00	1.500,00	0,00	1.500,00	1.500,00	1.500,00	0,00	1.500,00	0,00	1.500,00	1.500,00	0,00					0,00
1.04.016.0223	ENERGIA ELETTRICA SISTEMA FORESTALE																	
		0,00	2.849,61	0,00	2.849,61	2.849,61	2.849,61	0,00	2.849,61	0,00	2.849,61	2.849,61	0,00					0,00

RENDICONTO FINANZIARIO SPESE - ESERCIZIO 2003

Parte B

CAPITOLO CODICE	GESTIONE DEI RESIDUI PASSIVI				GESTIONE DI CASSA				TOTALE DEI RESIDUI PASSIVI AL TERMINE DELL'ESERCIZIO		
	RESIDUI ALL'INIZIO DELL'ESERCIZIO	PAGATI	RIMASTI DA PAGARE	TOTALI	VARIAZIONI		PREVISIONI	PAGAMENTI		DIFFERENZE RISPETTO ALLE PREVISIONI	
					IN +	IN -				IN +	IN -
	13	14	15 (16 - 14)	16 (14 + 15)	17 (16 - 13)	18 (13 - 16)	19	20	21 (20 - 19)	22 (19 - 20)	23 (0 + 15)
1.04.016.0066											
I.C.S. 177	1.000,00	1.000,00	0,00	1.000,00	0,00	0,00	1.000,00	1.500,00	0,00	0,00	0,00
1.04.016.0067											
I.C.S. 177	0,00	0,00	0,00	0,00	0,00	0,00	0,00	0,00	0,00	0,00	0,00
1.04.016.0086											
I.C.S. 177	0,00	0,00	0,00	0,00	0,00	0,00	2.000,00	2.000,00	0,00	0,00	0,00
1.04.016.0177											
I.C.S. 177	0,00	0,00	0,00	0,00	0,00	0,00	640,00	1.500,00	860,00	0,00	0,00
1.04.016.0223											
I.C.S. 223	0,00	0,00	0,00	0,00	0,00	0,00	2.849,61	2.849,61	0,00	0,00	0,00

RENDICONTO FINANZIARIO SPESE - ESERCIZIO 2003

CODICE	DESCRIZIONE	GESTIONE						DI				COMPETENZA				
		INIZIALI	PREVISIONI		DEFINITIVE	PAGATE	RIMASTE DA PAGARE	TOTALI IMPEGNATI	DIFFERENZE RISPETTO ALLE PREVISIONI							
			IN AUMENTO	IN DIMINUZIONE					IN +	IN -						
											5 (7-4)	6 (4-7)	7 (4+5-6)	8	9 (10-8)	10 (8+9)
1.04.016.0224	NERGIA ELETTRICA LISTE VARIETALI 50 ANNO	0,00	2.000,00	0,00	2.000,00	0,00	0,00	0,00	0,00	0,00	2.000,00					
1.04.016.6401	SPESE ENERGIA ELETTRICA - RAZIONALIZZAZIONE TECNICHE DI DIFESA DELLE COLTURE															
1.04.016.6411	SPESE GENERALI ENERGIA ELETTRICA CON XEDA EFFICACIA TRATTAMENTO POST-RACCOLTA DI FUNGICIDA	0,00	0,00	0,00	0,00	0,00	0,00	0,00	0,00	0,00	0,00					
1.04.016.6414	SPESE ENERGIA ELETTRICA PROVIT PROTEZIONE FITOSANITARIA IN VITICOLTURA	0,00	2.000,00	0,00	2.000,00	2.000,00	0,00	0,00	2.000,00	0,00	2.000,00					
1.04.016.6415	SPESE GENERALI ENERGIA ELETTRICA PRAL 18 MALATTIE COLTURE INTERESSE AGRO-AMBIENTALE	0,00	1.300,00	0,00	1.300,00	1.300,00	0,00	0,00	1.300,00	0,00	1.300,00					
		0,00	1.000,00	0,00	1.000,00	1.000,00	0,00	0,00	1.000,00	0,00	1.000,00	47,17	0,00	47,17		952,83

RENDICONTO FINANZIARIO SPESE - ESERCIZIO 2003
Parte B

CAPITOLO CODICE	GESTIONE DEI RESIDUI PASSIVI				GESTIONE DI CASSA				TOTALE DEI RESIDUI PASSIVI AL TERMINE DELL'ESERCIZIO 23 (9 + 15)			
	RESIDUI ALL'INIZIO DELL'ESERCIZIO 13	PAGATI 14	RIMASTI DA PAGARE 15 (16 - 14)	TOTALI 16 (14 + 15)	VARIAZIONI		PREVISIONI 19	PAGAMENTI 20		DIFFERENZE RISPETTO ALLE PREVISIONI		
					IN + 17 (16 - 13)	IN - 18 (13 - 16)				IN + 21 (20 - 19)	IN - 22 (19 - 20)	
1.04.016.0224	0.00		0.00	0.00	0.00		2.000.00	0.00		2.000.00		0.00
I.C.S. 6401												
1.04.016.6401												
I.C.S. 6401	2.000.00	2.000.00	0.00	2.000.00	0.00		2.000.00	2.000.00		0.00		0.00
1.04.016.6411												
I.C.S. 6411	0.00	0.00	0.00	0.00	0.00		1.000.00	2.000.00		1.000.00		0.00
1.04.016.6414												
I.C.S. 6414	0.00	0.00	0.00	0.00	0.00		700.00	1.300.00		600.00		0.00
1.04.016.6415												
I.C.S. 6415	0.00	0.00	0.00	0.00	0.00		600.00	47.17		552.83		0.00

RENDICONTO FINANZIARIO SPESE - ESERCIZIO 2003

Parte A

CODICE	DESCRIZIONE	G E S T I O N E						C O M P E T E N Z A						
		I N I Z I A L I		P R E V I S I O N I		D E F I N I T I V E		S O M M E I M P E G N A T E		D I F F E R E N Z E R I S P E T T O A L L E P R E V I S I O N I				
		4	5 (7-4)	6 (4-7)	7 (4+5-6)	8	9 (10-8)	10 (8+9)	11 (10-7)	12 (7-10)				
1.04.017.0047	SPESE PER COMBUSTIBILI PATATA													
		0,00	0,00	0,00	0,00	0,00	0,00	0,00	0,00	0,00				0,00
1.04.017.0049	COMBUSTIBILI S.L.C SPERIMENTAZIONE INTERREGIONALI CEREALI													
		0,00	2.840,51	0,00	2.840,51	1.979,22	861,29	2.840,51	2.840,51	0,00				0,00
1.04.017.0052	COMBUSTIBILI CEE GESTIONE DELLE RISORSE DELLA VITA													
		8.000,00	263,30	0,00	8.263,30	5.892,50	2.370,80	8.263,30	8.263,30	0,00				0,00
1.04.017.0058	COMBUSTIBILI ENERGIA ELETTRICA DIFESA PRODUZIONI IN AGRICOLTURA BIOLOGICA													
		4.000,00	5.690,80	0,00	9.690,80	7.889,98	1.800,82	9.690,80	9.690,80	0,00				0,00
1.04.017.0067	COMBUSTIBILI EN. ELETTRICA LOTTA SHARKAFIRE BILIGHT													
		0,00	3.098,74	0,00	3.098,74	1.568,00	1.530,74	3.098,74	3.098,74	0,00				0,00

RENDICONTO FINANZIARIO SPESE - ESERCIZIO 2003

Parte B

CAPITOLO CODICE	G E S T I O N E D E I R E S I D U I P A S S I V I				G E S T I O N E D I C A S S A				TOTALE DEI RESIDUI PASSIVI AL TERMINE DELL'ESERCIZIO 23 (9 + 15)		
	RESIDUI ALL'INIZIO DELL'ESERCIZIO	PAGATI	RIMASTI DA PAGARE	TOTALI	VARIAZIONI		PREVISIONI	PAGAMENTI		DIFFERENZE RISPETTO ALLE PREVISIONI	
					IN +	IN -				IN +	IN -
13	14	15 (16 - 14)	16 (14 + 15)	17 (16 - 13)	18 (13 - 16)	19	20	21 (20 - 19)	22 (19 - 20)	23 (9 + 15)	
1.04.017.0047											
I.C.B. 47	0,00	0,00	0,00	0,00	0,00	0,00	0,00	0,00	0,00	0,00	
1.04.017.0049											
I.C.B. 49	0,00	0,00	0,00	0,00	0,00	2.840,51	1.373,22	0,00	861,29	861,29	
1.04.017.0052											
I.C.B. 52	0,00	0,00	0,00	0,00	0,00	8.261,30	5.882,50	0,00	2.370,80	2.370,80	
1.04.017.0058											
I.C.B. 58	0,00	0,00	0,00	0,00	0,00	9.690,80	7.889,98	0,00	1.800,82	1.800,82	
1.04.017.0067											
I.C.B. 67	0,00	0,00	0,00	0,00	0,00	3.088,74	1.568,00	0,00	1.530,74	1.530,74	

RENDICONTO FINANZIARIO SPESE - ESERCIZIO 2003

Parte A

CODICE	DESCRIZIONE	G E S T I O N E						D I				C O M P E T E N Z A				
		INIZIALI	P R E V I S I O N I		DEFINITIVE	PAGATE	RIMASTE DA PAGARE	TOTALI IMPEGNATI	D I F F E R E N Z E		IN -	IN -				
			IN AUMENTO	IN DIMINUIZIONE					IN +	RISPETTO ALLE PREVISIONI						
													5 (7 - 4)	6 (4 - 7)	7 (4 + 5 - 6)	8
1.04.017.0076	SPESE GENERALI COMBUSTIBILI E ENERGIA ELETTRICA PRODUZIONE MATERIALE DI PROPAGAZIONE VEGETALE CERTIFICATO	0,00	6.165,00	0,00	6.165,00	0,00	6.165,00	0,00	6.165,00	0,00						
1.04.017.0086	COMBUSTIBILI GESTIONE PINETE II ANNO															
1.04.017.0087	SPESE GENERALI:COMBUSTIBILI... PROD.MATERIALE PROPAGAZIONE VEGETALE CERTIFICATO	0,00	2.582,28	0,00	2.582,28	2.582,28	0,00	2.582,28	0,00	2.582,28	0,00					
1.04.017.0191	COMBUSTIBILI DIAGNOSTICI 457	0,00	0,00	0,00	0,00	0,00	0,00	0,00	0,00	0,00	0,00					
1.04.017.0401	COMBUSTIBILI - RAZIONALIZZAZIONE TECNICHE DI DIFESA DELLE COLTURE	5.000,00	5.329,14	0,00	10.329,14	0,00	10.329,14	0,00	10.329,14	0,00	10.329,14	0,00				

RENDICONTO FINANZIARIO SPESE - ESERCIZIO 2003
Parte B

CAPITOLO CODICE	G E S T I O N E D E I R E S I D U I P A S S I V I				G E S T I O N E D I C A S S A				TOTALE DEI RESIDUI PASSIVI AL TERMINE DELL'ESERCIZIO		
	RESIDUI ALL'INIZIO DELL'ESERCIZIO	PAGATI	RIMASTI DA PAGARE	TOTALI	VARIAZIONI		PREVISIONI	PAGAMENTI		DIFFERENZE RISPETTO ALLE PREVISIONI	
					IN +	IN -				IN +	IN -
	13	14	15 (18 - 14)	16 (14 + 15)	17 (16 - 13)	18 (13 - 16)	19	20	21 (20 - 19)	22 (19 - 20)	23 (9 + 15)
1.04.017.0076											
I.C.B. 26	0.00	0.00	0.00	0.00	0.00	0.00	3.482.50	0.00	3.482.50		6.165.00
1.04.017.0086											
I.C.B. 26	0.00	0.00	0.00	0.00	0.00	0.00	2.582.28	2.582.28	0.00		0.00
1.04.017.0087											
I.C.B. 87	3.602.11	2.986.17	0.00	2.986.17	0.00	615.96	3.602.13	2.986.17		615.96	0.00
1.04.017.0191											
I.C.B. 181	0.00	0.00	0.00	0.00	0.00	0.00	0.00	0.00	0.00		0.00
1.04.017.6401											
I.C.B. 6401	0.00	0.00	0.00	0.00	0.00	0.00	10.329.14	0.00	10.329.14		10.329.14

RENDICONTO FINANZIARIO SPESE - ESERCIZIO 2003

Parte A

CODICE	DESCRIZIONE	GESTIONE				DI				COMPETENZA			
		PREVISIONI		SOMME IMPEGNATE		DEFINITIVE		PAGATE		RIMASTE DA PAGARE		DIFFERENZE RISPETTO ALLE PREVISIONI	
		INIZIALI	IN AUMENTO	IN DIMINUZIONE	VARIAZIONI	7 (4+5-6)	8	9 (10-8)	TOTALI IMPEGNATI	10 (8+9)	11 (10-7)	12 (7-10)	
4	5 (7-4)	6 (4-7)											
1.04.017.6402	COMBUSTIBILI - PRAL 2000/21 SVL-SISTEMA AGRICOLO TERRITORI RURALI	0,00	0,00	0,00		0,00	0,00	0,00	0,00	0,00	0,00		
1.04.017.6417	SPESE GENERALI COMBUSTIBILI -PRAL -PROTEZIONE PATRIMONIO BOSCHIVO NEL LAZIO	0,00	500,40	0,00		500,40	0,00	500,40	500,40	0,00	0,00		
	Totale V.E. 17	63.481,12	26.470,17	20.000,00		69.951,29	33.722,50	36.228,79	69.951,29	0,00	0,00		
1.04.018	VOCE ECONOMICA 18 - ONERIE COMPENSI PER SPECIALI INCARICHI	10.493,71	8.000,00	4.000,00		14.493,71	9.961,89	3.652,49	13.614,38		879,33		
1.04.018.0000	VOCE ECONOMICA 18 - ONERIE COMPENSI PER SPECIALI INCARICHI												
1.04.018.0037	RPOULENC BROMUCONAZOLO COMPENSI INCARICHI SPECIALI	1.291,16	0,00	0,00		1.291,16	0,00	0,00	0,00		1.291,16		

RENDICONTO FINANZIARIO SPESE - ESERCIZIO 2003

Parte B

CAPITOLO CODICE	GESTIONE DEI RESIDUI PASSIVI				GESTIONE DI CASSA				TOTALE DEI RESIDUI PASSIVI AL TERMINE DELL'ESERCIZIO 23 (9 + 15)	
	RESIDUI ALL'INIZIO DELL'ESERCIZIO	PAGATI	RIMASTI DA PAGARE	TOTALI	VARIAZIONI		DIFFERENZE RISPETTO ALLE PREVISIONI			
					IN +	IN -	IN +	IN -		
13	14	15 (16 - 14)	16 (14 + 15)	17 (18 - 13)	18 (13 - 16)	19	20	21 (20 - 19)	22 (19 - 20)	
1.04.017.6402										
I.C.B. 6402	1.392,33	1.392,33	0,00	1.392,33	0,00	0,00	1.392,33	0,00	0,00	0,00
1.04.017.6417										
I.C.B. 6417	0,00	0,00	0,00	0,00	0,00	0,00	0,00	0,00	0,00	500,40
I.V.E. 37	4.934,46	4.378,50	0,00	4.378,50	0,00	-615,96	38.101,00	72.083,09	33.982,09	36.228,79
1.04.018										
1.04.018.0000										
I.C.B. 0	5.976,85	2.657,43	3.150,70	5.818,13	0,00	-158,72	12.619,32	20.470,56	7.851,24	6.811,19
1.04.018.0037										
I.C.B. 37	0,00	0,00	0,00	0,00	0,00	0,00	0,00	1.291,16	1.291,16	0,00

RENDICONTO FINANZIARIO SPESE - ESERCIZIO 2003

Parte A

CAPITOLO	DESCRIZIONE	GESTIONE						DI				COMPETENZA			
		INIZIALI	PREVISIONI		DEFINITIVE	SOMME IMPEGNATE		PAGATE	RIMASTE DA PAGARE	TOTALI IMPEGNATI	DIFFERENZE RISPETTO ALLE PREVISIONI				
			IN AUMENTO	IN DIMINUZIONE		8	9 (10-8)				10 (8+9)	IN +	IN -		
CODICE		4	5 (7-4)	6 (4-7)	7 (4+5-6)	8	9 (10-8)	10 (8+9)	11 (10-7)	12 (7-10)					
1.04.018.0049	ONERI PER SPECIALI INCARICHI...SIC SPERIMENTAZIONE INTERREGIONALI CEREALI	17.507,91	28.150,00	0,00	45.657,91	22.830,42	77,49	22.907,91				22.750,00			
1.04.018.0057	ONERI E COMPENSI PER SPECIALI INCARICHI COLLEZIONE NAZIONALE MICROGANISMI 27ANNO	7.746,86	13.100,00	0,00	20.846,86	3.400,00	4.346,86	7.746,86				13.100,00			
1.04.018.0058	ONERI E COMPENSI PER SPECIALI INCARICHI DIFESA PRODUZIONI AGRICOLTURA BIOLOGICA	0,00	3.800,00	0,00	3.800,00	2.640,00	1.080,00	3.720,00				80,00			
1.04.018.0067	COLLABORAZIONI CO.CO. SHARKA II ANNO	0,00	13.000,00	0,00	13.000,00	11.619,56	0,00	11.619,56				1.380,44			
1.04.018.0069	PRESTAZIONI OCCASIONALI NOGALEA	0,00	1.265,00	0,00	1.265,00	0,00	0,00	0,00				1.265,00			

RENDICONTO FINANZIARIO SPESE - ESERCIZIO 2003

Parte B

CAPITOLO CODICE	G E S T I O N E D E I R E S I D U I P A S S I V I				G E S T I O N E D I C A S S A				TOTALE DEI RESIDUI PASSIVI AL TERMINE DELL'ESERCIZIO		
	RESIDUI ALL'INIZIO DELL'ESERCIZIO	PAGATI	RIMASTI DA PAGARE	TOTALI	VARIAZIONI		PREVISIONI	PAGAMENTI		DIFFERENZE RISPETTO ALLE PREVISIONI	
					IN +	IN -				IN +	IN -
13	14	15 (16 - 14)	16 (14 + 15)	17 (16 - 13)	18 (13 - 16)	19	20	21 (20 - 19)	22 (19 - 20)	23 (9 + 15)	
1.04.018.0049											
I.C.B. 49	0.00	0.00	0.00	0.00	0.00	29.697.91	22.830.42		6.867.49	77.49	
1.04.018.0057											
I.C.B. 57	0.00	0.00	0.00	0.00	0.00	13.746.86	3.800.00		10.346.86	4.346.86	
1.04.018.0058											
I.C.B. 58	0.00	0.00	0.00	0.00	0.00	3.800.00	2.640.00		1.160.00	1.080.00	
1.04.018.0067											
I.C.B. 67	0.00	0.00	0.00	0.00	0.00	6.500.00	11.619.56	5.119.56		0.00	
1.04.018.0089											
I.C.B. 89	0.00	0.00	0.00	0.00	0.00	1.265.00	0.00		1.265.00	0.00	

RENDICONTO FINANZIARIO SPESE - ESERCIZIO 2003

Parte A

CODICE	DESCRIZIONE	G E S T I O N E						C O M P E T E N Z A			
		I N I Z I A L I		P R E V I S I O N I		D E F I N I T I V E		S O M M E I M P E G N A T E		D I F F E R E N Z E R I S P E T T O A L L E P R E V I S I O N I	
		4	5 (7 - 4)	6 (4 - 7)	7 (4 + 5 - 6)	8	9 (10 - 8)	10 (8 + 9)	11 (10 - 7)	12 (7 - 10)	
1.04.018.0073	CONVENZIONE REGIONE LAZIO DIAGNOSI E CONSULENZE FITOPATOLOGICHE SPECIALISTICHE	0,00	22.038,08	0,00	22.038,08	16.200,00	0,00	16.200,00			5.838,08
1.04.018.0086	COMPENSI SPEC.INCARICHI GESTIONE PINETE II ANNO										
1.04.018.0087	ONERI E COMPENSI PER SPECIALI INCARICHI PROD.MATERIALE PROPAGAZIONE VEGETALE CERTIFICATO	9.283,83	12.816,17	76,11	22.023,89	9.037,98	585,91	9.623,89			12.400,00
1.04.018.0089	REG.LAZIO INCARICHI SPECIALI PRAL 99/25 INCARICHI SPECIALI INTERESSE AGRO-AMBIENTALE	3.600,00	206,52	0,00	3.806,52	87,36	0,00	87,36			3.719,16
1.04.018.0125	COMPENSI DIAGNOSTICI 451	0,00	0,00	0,00	0,00	0,00	0,00	0,00			0,00
		0,00	0,00	0,00	0,00	0,00	0,00	0,00			0,00

RENDICONTO FINANZIARIO SPESE - ESERCIZIO 2003

Parte B

CAPITOLO CODICE	G E S T I O N E D E I R E S I D U I P A S S I V I						G E S T I O N E D I C A S S A				TOTALE DEI RESIDUI PASSIVI AL TERMINE DELL'ESERCIZIO 23 (9 + 15)		
	RESIDUI ALL'INIZIO DELL'ESERCIZIO 13	PAGATI 14	RIMASTI DA PAGARE 15 (16 - 14)	VARIAZIONI		TOTALI 16 (14 + 15)	PREVISIONI 19	PAGAMENTI 20	DIFFERENZE RISPETTO ALLE PREVISIONI				
				IN + 17 (16 - 13)	IN - 18 (13 - 16)				IN + 21 (20 - 19)	IN - 22 (19 - 20)			
1.04.018.0073													
I.C.S.73	0.00	0.00	0.00	0.00	0.00	0.00	11.019.04	16.200.00	5.180.96				0.00
1.04.018.0086													
I.C.S.86	0.00	0.00	0.00	0.00	0.00	0.00	12.453.89	9.017.98	3.435.91				585.91
1.04.018.0087													
I.C.S.87	0.00	0.00	0.00	0.00	0.00	0.00	1.806.52	87.36	1.719.16				0.00
1.04.018.0089													
I.C.S.89	0.00	0.00	0.00	0.00	0.00	0.00	0.00	0.00	0.00				0.00
1.04.018.0125													
I.C.S.125	0.00	0.00	0.00	0.00	0.00	0.00	0.00	0.00	0.00				0.00

RENDICONTO FINANZIARIO SPESE - ESERCIZIO 2003

Parte A

CODICE	DESCRIZIONE	G E S T I O N E						C O M P E T E N Z A						
		INIZIALI	P R E V I S I O N I		DEFINITIVE	PAGATE	S O M M E I M P E G N A T E		D I F F E R E N Z E					
			IN AUMENTO	IN DIMINUZIONE			RIMASTE	TOTALI	R I S P E T T O A L L E					
									5 (7 - 4)	6 (4 - 7)	7 (4 + 5 - 6)	8	9 (10 - 8)	10 (8 + 9)
4								11 (10 - 7)	12 (7 - 10)					
1.04.018.0167	SPECIALI INCARICHI SERBIOS ROTENONE													
		0,00	0,00	0,00	0,00	0,00	0,00	0,00	0,00	0,00				
1.04.018.0177	CONSULENZE MANUALE RICONOSCIMENTO FITOPATOGENI													
		0,00	19.000,00	0,00	19.000,00	0,00	19.100,00	0,00	19.100,00	100,00				
1.04.018.0209	SPECIALI INCARICHI SIPCAM RAME													
		0,00	0,00	0,00	0,00	0,00	0,00	0,00	0,00	0,00				
1.04.018.0223	ONERI PER SPECIALI INCARICHI...RICERCA SUL SISTEMA FORESTALE 20ANNO													
		0,00	10.750,00	0,00	10.750,00	0,00	0,00	0,00	0,00	0,00				10.750,00
1.04.018.0231	ONERI E COMPENSI PER SPECIALI INCARICHI CANCRO E ANTRACNOSI DEL PLATANO													
		6.546,00	0,00	0,00	6.546,00	0,00	6.546,00	0,00	6.546,00	0,00				0,00

RENDICONTO FINANZIARIO SPESE - ESERCIZIO 2003

Parte B

CAPITOLO CODICE	GESTIONE DEI RESIDUI PASSIVI				GESTIONE DI CASSA				TOTALE DEI RESIDUI PASSIVI AL TERMINE DELL'ESERCIZIO	
	RESIDUI ALL'INIZIO DELL'ESERCIZIO	PAGATI	RIMASTI DA PAGARE	VARIAZIONI		PREVISIONI	PAGAMENTI	DIFFERENZE RISPETTO ALLE PREVISIONI		
				IN +	IN -			IN +		IN -
13	14	15 (16 - 14)	16 (14 + 15)	17 (16 - 13)	18 (13 - 16)	19	20	21 (20 - 19)	22 (19 - 20)	23 (9 + 15)
1.04.018.0167										
I.C.B. 167	0.00	0.00	0.00	0.00	0.00	0.00	0.00	0.00	0.00	0.00
1.04.018.0177										
I.C.B. 177	0.00	0.00	0.00	0.00	0.00	5.500.00	19.100.00	11.600.00	0.00	0.00
1.04.018.0209										
I.C.B. 209	0.00	0.00	0.00	0.00	0.00	0.00	0.00	0.00	0.00	0.00
1.04.018.0223										
I.C.B. 223	0.00	0.00	0.00	0.00	0.00	3.500.00	0.00	0.00	3.500.00	0.00
1.04.018.0231										
I.C.B. 231	0.00	0.00	0.00	0.00	0.00	6.546.00	6.546.00	0.00	0.00	0.00

RENDICONTO FINANZIARIO SPESE - ESERCIZIO 2003

Parte A

CODICE	DESCRIZIONE	GESTIONE						DI				COMPETENZA			
		INIZIALI	PREVISIONI		DEFINITIVE	PAGATE	RIMASTE DA PAGARE	TOTALI IMPEGNATI	DIFFERENZE RISPETTO ALLE PREVISIONI		11 (10 - 7)	12 (7 - 10)	IN +	IN -	
			IN AUMENTO	IN DIMINUZIONE					8	9 (10 - 8)					10 (8 + 9)
1.04.018.0241	COMPENSI SIFCAM NOCCIOLO/CASTAGNO/KWI														
		0,00	0,00	0,00	0,00	0,00	0,00	0,00	0,00	0,00	0,00				
1.04.018.0271	SPECIALI INCARICHI PROTEZIONE MEDIANTE MARCATORI MOLECOLARI														
		44.137,99	0,00	1.200,00	42.937,99	15.611,40	0,00	15.611,40			15.611,40			27.326,59	
1.04.018.8401	SPECIALI INCARICHI - RAZIONALIZZAZIONE TECNICHE DI DIFESA DELLE COLTURE														
		45.000,00	120,69	0,00	45.120,69	20.702,27	0,00	20.702,27			20.702,27			24.418,42	
1.04.018.6411	COLLABORAZIONI E CONSULENZE CONV.NE XEDA EFFICACIA TRATTAMENTO POST-RACCOLTA DI FUNGICIDA														
		0,00	10.400,00	0,00	10.400,00	6.500,00	0,00	6.500,00			6.500,00			3.900,00	
1.04.018.6413	COLLABORAZIONI E CONSULENZE CONVENZIONE JANSEN														
		0,00	10.400,00	0,00	10.400,00	2.400,00	0,00	2.400,00			2.400,00			8.000,00	

RENDICONTO FINANZIARIO SPESE - ESERCIZIO 2003

Parte B

CAPITOLO CODICE	GESTIONE DEI RESIDUI PASSIVI						GESTIONE DI CASSA				TOTALE DEI RESIDUI PASSIVI AL TERMINE DELL'ESERCIZIO
	RESIDUI ALL'INIZIO DELL'ESERCIZIO	PAGATI	RIMASTI DA PAGARE	VARIAZIONI		TOTALI	PREVISIONI	PAGAMENTI	DIFFERENZE RISPETTO ALLE PREVISIONI		
				IN +	IN -				IN +	IN -	
	13	14	15 (16 - 14)	17 (16 - 13)	18 (13 - 16)	16 (14 + 15)	19	20	21 (20 - 19)	22 (19 - 20)	23 (9 + 15)
1.04.018.0241											
I.C.S. 241	0.00	0.00	0.00	0.00	0.00	0.00	0.00	0.00	0.00	0.00	0.00
1.04.018.0271											
I.C.S. 271	1.200.00	0.00	1.200.00	0.00	0.00	1.200.00	44.137.99	15.611.40		28.526.59	1.200.00
1.04.018.6401											
I.C.S. 6401	24.31	0.00	0.00	0.00	24.31	0.00	65.145.00	20.202.27		24.842.73	0.00
1.04.018.6411											
I.C.S. 6411	0.00	0.00	0.00	0.00	0.00	0.00	5.200.00	6.500.00	1.300.00		0.00
1.04.018.6413											
I.C.S. 6413	0.00	0.00	0.00	0.00	0.00	0.00	5.200.00	2.400.00		2.800.00	0.00

RENDICONTO FINANZIARIO SPESE - ESERCIZIO 2003

Parte B

CAPITOLO CODICE	G E S T I O N E D E I R E S I D U I P A S S I V I				G E S T I O N E D I C A S S A				TOTALE DEI RESIDUI PASSIVI AL TERMINE DELL'ESERCIZIO 23 (9 + 15)		
	RESIDUI ALL'INIZIO DELL'ESERCIZIO	PAGATI	RIMASTI DA PAGARE	TOTALI	VARIAZIONI		PREVISIONI	PAGAMENTI		DIFFERENZE RISPETTO ALLE PREVISIONI	
					IN +	IN -				IN +	IN -
13	14	15 (16 - 14)	16 (14 + 15)	17 (16 - 13)	18 (13 - 16)	19	20	21 (20 - 19)	22 (19 - 20)		
1.04.018.6415											
I.C.B. 6415	0,00	0,00	0,00	0,00	0,00	19.150,00	7.234,00		11.616,00	0,00	
1.04.018.6418											
I.C.B. 6418	0,00	0,00	0,00	0,00	0,00	5.810,00	0,00		5.810,00	0,00	
1.04.018.6422											
I.C.B. 6422	0,00	0,00	0,00	0,00	0,00	7.990,00	0,00		7.990,00	0,00	
1.04.018.6423											
I.C.S. 6423	0,00	0,00	0,00	0,00	0,00	21.573,00	0,00		21.573,00	0,00	
Z.U.P. 18	1.201,14	2.652,43	4.160,20	7.018,13	0,00	274.002,93	152.024,31		116.978,62	16.103,45	
1.04.019											

RENDICONTO FINANZIARIO SPESE - ESERCIZIO 2003

Parte A

CODICE	DESCRIZIONE	G E S T I O N E						D I				C O M P E T E N Z A			
		I N I Z I A L I		V A R I A Z I O N I		D E F I N I T I V E		P A G A T E		R I M A S T E		T O T A L I		D I F F E R E N Z E	
		4	5 (7-4)	6 (4-7)	7 (4+5-6)	8	9 (10-8)	10 (8+9)	11 (10-7)	12 (7-10)	IN +	IN -	R I S P E T T O A L L E P R E V I S I O N I		
1.04.019.0000	VOCE ECONOMICA 19 - TRASPORTI E FACCHINAGGI	516,46	0,00	0,00	516,46	493,20	0,00	493,20	0,00	493,20	23,26				
	Totale V.E. 19	516,46	0,00	0,00	516,46	493,20	0,00	493,20	0,00	493,20	23,26				
1.04.020	VOCE ECONOMICA 20 - PREMI DI ASSICURAZIONI														
1.04.020.0000	VOCE ECONOMICA 20 - PREMI DI ASSICURAZIONI	31.100,70	11.000,00	28.000,00	14.100,70	13.774,23	0,00	13.774,23	0,00	13.774,23	326,47				
	Totale V.E. 20	31.100,70	11.000,00	28.000,00	14.100,70	13.774,23	0,00	13.774,23	0,00	13.774,23	326,47				
1.04.021	VOCE ECONOMICA 21 - CANONI VARI (PULIZIA LOCALI E VIGIL.NOTTURNA)														
1.04.021.0000	VOCE ECONOMICA 21 - CANONI VARI (PULIZIA LOCALI E VIGIL.NOTTURNA)	9.554,45	7.100,00	140,00	16.514,45	11.495,68	5.018,77	16.514,45	0,00	16.514,45	0,00				

RENDICONTO FINANZIARIO SPESE - ESERCIZIO 2003

Parte B

CAPITOLO CODICE	G E S T I O N E D E I R E S I D U I P A S S I V I				G E S T I O N E D I C A S S A				TOTALE DEI RESIDUI PASSIVI AL TERMINE DELL'ESERCIZIO		
	RESIDUI ALL'INIZIO DELL'ESERCIZIO	PAGATI	RIMASTI DA PAGARE	VARIAZIONI		PREVISIONI	PAGAMENTI	DIFFERENZE RISPETTO ALLE PREVISIONI			
				IN +	IN -			IN +		IN -	
	13	14	15 (16 - 14)	16 (14 + 15)	17 (16 - 13)	18 (13 - 16)	19	20	21 (20 - 19)	22 (19 - 20)	23 (9 + 15)
1.04.019.0000											
I.C.B.B.	0.00	0.00	0.00	0.00	0.00	0.00	516.46	433.20		23.26	0.00
I.V.E.19	0.00	0.00	0.00	0.00	0.00	0.00	516.46	433.20		23.26	0.00
1.04.020											
1.04.020.0000											
I.C.B.B.	2.244.30	0.00	2.244.30	2.244.30	0.00	0.00	16.345.00	13.274.23		2.570.77	2.244.30
I.V.E.20	2.244.30	0.00	2.244.30	2.244.30	0.00	0.00	16.345.00	13.274.23		2.570.77	2.244.30
1.04.021											
1.04.021.0000											
I.C.B.B.	4.037.65	1.977.61	0.00	1.977.61	0.00	-120.04	20.612.10	15.433.29		5.138.81	5.018.77

Parte A

RENDICONTO FINANZIARIO SPESE - ESERCIZIO 2003

CODICE	DESCRIZIONE	GESTIONE						DI				COMPETENZA		
		INIZIALI	PREVISIONI		DEFINITIVE	SOMME IMPEGNATE		DIFFERENZE RISPETTO ALLE PREVISIONI						
			IN AUMENTO	IN DIMINUIZIONE		PAGATE	RIMASTE DA PAGARE	TOTALI IMPEGNATI	IN +	IN -				
4	5 (7-4)	6 (4-7)	7 (4+5-6)	8	9 (10-8)	10 (8+9)	11 (10-7)	12 (7-10)						
1.04.021.0057	CANONI VARI COLLEZIONE NAZIONALE MICROORGANISMI 27 ANNO	9.296,22	4.500,00	4.622,22	9.174,00	4.674,00	0,00	4.674,00	4.500,00					
	Totale V.E. 21	18.850,67	11.600,00	4.762,22	25.688,45	16.169,68	5.018,77	21.188,45	4.500,00					
1.04.022	VOCE ECONOMICA 22 - SPESE PER STAMPE ANNUALI, ESTRATTI E BOLLETTINI													
1.04.022.0000	VOCE ECONOMICA 22 - SPESE PER STAMPE ANNUALI, ESTRATTI E BOLLETTINI	9.257,36	2.000,00	1.800,00	9.457,36	3.135,64	6.300,00	9.435,64	21,72					
1.04.022.0057	STAMPA ANNUALI ESTRATTI E BOLLETTINI COLLEZIONE NAZIONALE MICROORGANISMI 27 ANNO	1.859,69	2.500,00	1.859,69	2.500,00	0,00	62,40	62,40	2.437,60					
1.04.022.0058	STAMPA ANNUALI ESTRATTI DIFESA DELLE PRODUZIONI IN AGRICOLTURA BIOLOGICA	4.028,47	42,00	700,00	3.370,47	288,00	300,00	588,00	2.782,47					

RENDICONTO FINANZIARIO SPESE - ESERCIZIO 2003

Parte B

CAPITOLO CODICE	GESTIONE DEI RESIDUI PASSIVI				GESTIONE DI CASSA				TOTALE DEI RESIDUI PASSIVI AL TERMINE DELL'ESERCIZIO		
	RESIDUI ALL'INIZIO DELL'ESERCIZIO	PAGATI	RIMASTI DA PAGARE	TOTALI	VARIAZIONI		PREVISIONI	PAGAMENTI		DIFFERENZE RISPETTO ALLE PREVISIONI	
					IN +	IN -				IN +	IN -
	13	14	15 (16 - 14)	16 (14 + 15)	17 (16 - 13)	18 (13 - 16)	19	20	21 (20 - 19)	22 (19 - 20)	23 (9 + 15)
1.04.021.0057											
I.C.S. 57	4.131,65	2.848,80	0,00	2.848,80	0,00	-1.282,85	11.805,65	7.522,80		4.282,85	0,00
I.V.E. 21	8.229,10	6.826,41	0,00	6.826,41	0,00	-1.402,89	32.417,75	22.996,09		9.421,66	5.018,77
1.04.022											
1.04.022.0000											
I.C.S. 8	13.747,08	6.127,68	0,00	6.127,68	0,00	-7.619,40	21.204,44	9.263,12		11.941,12	6.300,00
1.04.022.0057											
I.C.S. 57	1.859,63	0,00	0,00	0,00	0,00	-1.859,63	4.159,63	0,00		4.159,63	62,40
1.04.022.0058											
I.C.S. 58	0,00	0,00	0,00	0,00	0,00	0,00	3.370,47	288,00		3.082,47	100,00

RENDICONTO FINANZIARIO SPESE - ESERCIZIO 2003

Parte A

CODICE	DESCRIZIONE	GESTIONE						DI				COMPETENZA		
		INIZIALI	PREVISIONI		DEFINITIVE	PAGATE	RIMASTE DA PAGARE	TOTALI IMPEGNATI	DIFFERENZE RISPETTO ALLE PREVISIONI		IN -	IN +	11 (10 - 7)	12 (7 - 10)
			IN AUMENTO	IN DIMINUIZIONE					IN +	IN -				
	4	5 (7 - 4)	6 (4 - 7)	7 (4 + 5 - 6)	8	9 (10 - 8)	10 (8 + 9)	11 (10 - 7)	12 (7 - 10)					
1.04.022.0064	STAMPA ANNALI ESTRATTI PATOLOGIE NOCCIOLO NECROSI SECCA													
		0,00	110,95	0,00	110,95	0,00	0,00	0,00	0,00			110,95		
1.04.022.0069	STAMPA ANNALI NOGALBA													
		946,94	600,00	1.265,00	281,94	0,00	279,38	0,00	279,38			2,56		
1.04.022.0077	STAMPA ANNALI ESTRATTI C.N.R. RIVISTA PETRIA													
		191,53	0,00	0,00	191,53	0,00	191,53	0,00	191,53			0,00		
1.04.022.0082	REGIONE LAZIO SPESE STAMPE, ANNALI, ESTRATTI, ... PROTOCOLLI DIAGNOSTICI, ...													
		0,00	0,00	0,00	0,00	0,00	0,00	0,00	0,00			0,00		
1.04.022.0094	REGIONE LAZIO STAMPA ANNALI ESTRATTI, ... AGGIORNAMENTO BANCA DATI FITOFARMACI													
		0,00	0,00	0,00	0,00	0,00	0,00	0,00	0,00			0,00		

RENDICONTO FINANZIARIO SPESE - ESERCIZIO 2003

Parte A

CODICE	DESCRIZIONE	GESTIONE						COMPETENZA			
		PREVISIONI		DEFINITIVE	SOMME IMPEGNATE		DIFFERENZE				
		INIZIALI	IN AUMENTO		IN DIMINUZIONE	PAGATE	RIMASTE DA PAGARE	TOTALI IMPEGNATI	RISPETTO ALLE PREVISIONI		
4	5 (7-4)	6 (4-7)	7 (4+5-6)	8	9 (10-8)	10 (8+9)	11 (10-7)	12 (7-10)			
1.04.023.0000	VOCE ECONOMICA 23 - MANUTENZIONE ED ESERCIZIO MACCHINE AGRICOLE	10.329,14	2.000,00	1.000,00	11.329,14	10.768,51	560,00	11.328,51	0,63		
	Totale V.E. 23	10.329,14	2.000,00	1.000,00	11.329,14	10.768,51	560,00	11.328,51	0,63		
1.04.024	VOCE ECONOMICA 24 - MANUTENZ.RIPAR.MOBILI,MACCH.UF F.E ATTREZ.TECNICHE										
1.04.024.0000	VOCE ECONOMICA 24 - MANUTENZ.RIPAR.MOBILI,MACCH.UF F.E ATTREZ.TECNICHE	12.911,42	3.000,00	2.000,00	13.911,42	9.864,55	3.943,60	13.808,15	103,27		
1.04.024.0033	MANUTENZIONE E RIPARAZIONE ATTREZZATURE PROTEZIONE DEL PATRIMONIO BOSCHIVO NEL LAZIO										
		0,00	0,00	0,00	0,00	0,00	0,00	0,00	0,00		
1.04.024.0038	MANUTENZIONE, RIPARAZ.ATTREZZ.DETERMINANTI DI QUALITA' 3 ANNO	2.000,00	582,28	0,00	2.582,28	540,00	2.042,28	2.582,28	0,00		

RENDICONTO FINANZIARIO SPESE - ESERCIZIO 2003

Parte B

CAPITOLO CODICE	G E S T I O N E D E I R E S I D U I P A S S I V I				G E S T I O N E D I C A S S A				TOTALE DEI RESIDUI PASSIVI AL TERMINE DELL'ESERCIZIO 23 (9 + 15)		
	RESIDUI ALL'INIZIO DELL'ESERCIZIO	PAGATI	RIMASTI DA PAGARE	TOTALI	VARIAZIONI		PREVISIONI	PAGAMENTI		DIFFERENZE RISPETTO ALLE PREVISIONI	
					IN +	IN -				IN +	IN -
	13	14	15 (16 - 14)	16 (14 + 15)	17 (16 - 13)	18 (13 - 16)	19	20	21 (20 - 19)	22 (19 - 20)	23 (9 + 15)
1.04.023.0000											
I.C.S. 0	531.36	487.08	0.00	487.08	0.00	44.28	11.860.50	11.255.59		604.91	560.00
I.V.E. 23	531.36	487.08	0.00	487.08	0.00	44.28	11.860.50	11.255.59		604.91	560.00
1.04.024											
1.04.024.0000											
I.C.S. 0	2.195.50	2.275.45	0.00	2.275.45	0.00	-120.05	16.106.92	12.140.00		4.166.92	1.943.60
1.04.024.0033											
I.C.S. 33	0.00	0.00	0.00	0.00	0.00	0.00	0.00	0.00	0.00	0.00	0.00
1.04.024.0038											
I.C.S. 38	86.62	0.00	0.00	0.00	0.00	-86.62	2.668.90	540.00		2.128.90	2.042.28

RENDICONTO FINANZIARIO SPESE - ESERCIZIO 2003

CODICE	DESCRIZIONE	GESTIONE				DI				COMPETENZA			
		PREVISIONI		SOMME IMPEGNATE		DEFINITIVE		PAGATE		RIMASTE DA PAGARE		DIFFERENZE RISPETTO ALLE PREVISIONI	
		INIZIALI	IN AUMENTO	IN DIMINUIZIONE	IN AUMENTO	IN DIMINUIZIONE	7 (4+5-6)	8	9 (10-8)	10 (8+9)	11 (10-7)	IN +	IN -
4	5 (7-4)	6 (4-7)	7 (4+5-6)	8	9 (10-8)	10 (8+9)	11 (10-7)	12 (7-10)					
1.04.024.0049	MANUTENZIONE ATTREZZ. SPERIM. INTERREGIONALE CEREALI (S.I.C.)	3.000,00	7.007,66	0,00	10.007,66	2.454,00	2.248,86	4.702,86				5.304,80	
1.04.024.0051	MANUTENZIONE ATTREZZATURE FRUTTICOLTURA	1.000,00	0,00	549,37	450,63	156,00	114,00	270,00				180,63	
1.04.024.0066	MANUTENZIONE ATTREZZATURE CONTROLLO CONTAMINAZIONE MICO TOSSINE FUSARIUM NEL CIBO	4.000,00	1.291,71	0,00	5.291,71	3.077,20	0,00	3.077,20				2.214,51	
1.04.024.0067	MANUT. NE ATTREZZATURE LOTTA SHARKA & FIRE BLIGHT	2.000,00	738,30	0,00	2.738,30	0,00	0,00	0,00				2.738,30	
1.04.024.0068	MANUTENZIONE ATTREZZATURE TAPPETI ERBOSI	0,00	0,00	0,00	0,00	0,00	0,00	0,00				0,00	

RENDICONTO FINANZIARIO SPESE - ESERCIZIO 2003
Parte B

CAPITOLO CODICE	GESTIONE DEI RESIDUI PASSIVI				GESTIONE DI CASSA				TOTALE DEI RESIDUI PASSIVI AL TERMINE DELL'ESERCIZIO		
	RESIDUI ALL'INIZIO DELL'ESERCIZIO	PAGATI	RIMASTI DA PAGARE	TOTALI	VARIAZIONI		PREVISIONI	PAGAMENTI		DIFFERENZE RISPETTO ALLE PREVISIONI	
					IN +	IN -				IN +	IN -
13	14	15 (16 - 14)	16 (14 + 15)	17 (16 - 13)	18 (13 - 16)	19	20	21 (20 - 19)	22 (19 - 20)	23 (9 + 15)	
1.04.024.0049											
I.C.R. 48	624,28	624,00	0,00	624,00	0,00	-68,28	7.639,94	3.078,00	4.621,94	2.248,36	
1.04.024.0051											
I.C.R. 51	2.691,78	1.317,60	1.227,22	2.544,82	0,00	-148,96	3.144,41	3.473,60	1.670,81	1.341,22	
1.04.024.0066											
I.C.R. 66	0,00	0,00	0,00	0,00	0,00	0,00	5.231,71	3.077,20	2.214,51	0,00	
1.04.024.0067											
I.C.R. 67	0,00	0,00	0,00	0,00	0,00	0,00	2.718,30	0,00	2.718,30	0,00	
1.04.024.0068											
I.C.R. 68	201,42	201,42	0,00	201,42	0,00	0,00	201,42	201,42	0,00	0,00	

RENDICONTO FINANZIARIO SPESE - ESERCIZIO 2003

Parte B

CAPITOLO CODICE	GESTIONE DEI RESIDUI PASSIVI				GESTIONE DI CASSA				TOTALE DEI RESIDUI PASSIVI AL TERMINE DELL'ESERCIZIO		
	RESIDUI ALL'INIZIO DELL'ESERCIZIO	PAGATI	RIMASTI DA PAGARE	VARIAZIONI		PREVISIONI	PAGAMENTI	DIFFERENZE RISPETTO ALLE PREVISIONI			
				IN +	IN -			IN +		IN -	
	13	14	15 (16 - 14)	16 (14 + 15)	17 (16 - 13)	18 (13 - 16)	19	20	21 (20 - 19)	22 (19 - 20)	23 (9 + 15)
1.04.024.0073											
I.C.S. 73	0.00	0.00	0.00	0.00	0.00	0.00	750.00	1.172.49	427.49		180.00
1.04.024.0076											
I.C.S. 76	0.00	0.00	0.00	0.00	0.00	0.00	2.000.00	980.70		1.019.10	2.160.40
1.04.024.0086											
I.C.S. 86	629.52	629.51	0.00	629.51	0.00	-0.01	1.931.76	629.51		1.252.25	252.24
1.04.024.0087											
I.C.S. 87	4.192.86	4.192.79	0.00	4.192.79	0.00	-0.07	4.197.86	4.192.79		0.07	0.00
1.04.024.0183											
I.C.S. 183	0.00	0.00	0.00	0.00	0.00	0.00	600.00	294.00		106.00	0.00

RENDICONTO FINANZIARIO SPESE - ESERCIZIO 2003

Parte A

CODICE	DESCRIZIONE	GESTIONE						COMPETENZA					
		PREVISIONI		DEFINITIVE	PAGATE	RIMASTE DA PAGARE	TOTALI IMPEGNATI	DIFFERENZE RISPETTO ALLE PREVISIONI					
		INIZIALI	IN AUMENTO IN DIMINUZIONE					7 (4+5-6)	8	9 (10-8)	10 (8+9)	IN +	IN -
4	5 (7-4)	6 (4-7)	7 (4+5-6)	8	9 (10-8)	10 (8+9)	11 (10-7)	12 (7-10)					
1.04.024.0209	MANUTENZIONE ATTREZZATURE SIPCAM RAMÉ	0,00	0,00	0,00	0,00	0,00	0,00	0,00	0,00				
1.04.024.0223	MANUTENZIONE ATTREZZATURE SISTEMA FORESTALE												
1.04.024.0231	MANUT/RIPARAZ ATTREZZATURE CANCRO/ANTRACNOSI PLATANO ANNO 2001	700,00	27,37	0,00	727,37	0,00	0,00	0,00	0,00				727,37
1.04.024.0272	MANUTENZIONE ATTREZZATURE MIGLIORAMENTO GENETICO OLIVO	3.000,00	0,00	213,76	2.786,24	2.612,78	170,47	2.783,25	2.99				
1.04.024.6401	MANUT.NE ATTREZZATURE - RAZIONALIZZAZIONE TECNICHE DI DIFESA DELLE COLTURE	13.000,00	2.032,83	0,00	15.032,83	3.124,80	60,00	3.184,80	11.846,03				

RENDICONTO FINANZIARIO SPESE - ESERCIZIO 2003

Parte B

CAPITOLO CODICE	GESTIONE DEI RESIDUI PASSIVI				GESTIONE DI CASSA				TOTALE DEI RESIDUI PASSIVI AL TERMINE DELL'ESERCIZIO 23 (9 + 15)		
	RESIDUI ALL'INIZIO DELL'ESERCIZIO	PAGATI	RIMASTI DA PAGARE	TOTALI	VARIAZIONI		PREVISIONI	PAGAMENTI		DIFFERENZE RISPETTO ALLE PREVISIONI	
					IN +	IN -				IN +	IN -
	13	14	15 (16 - 14)	16 (14 + 15)	17 (16 - 13)	18 (13 - 16)	19	20	21 (20 - 19)	22 (19 - 20)	
1.04.024.0209											
I.C.B. 208	1.370,32	1.370,32	0,00	1.370,32	0,00	0,00	1.370,32	1.370,32	0,00	0,00	0,00
1.04.024.0223											
I.C.B. 221	469,27	469,27	0,00	469,27	0,00	0,00	469,27	469,27	0,00	0,00	0,00
1.04.024.0231											
I.C.B. 231	0,00	0,00	0,00	0,00	0,00	0,00	227,37	0,00	0,00	227,37	0,00
1.04.024.0272											
I.C.B. 272	549,60	549,60	0,00	549,60	0,00	0,00	1.135,84	1.162,38	1.135,84	1.171,66	1.170,47
1.04.024.6401											
I.C.B. 601	715,20	715,20	0,00	715,20	0,00	0,00	15.748,01	1.840,00	15.748,01	11.908,03	60,00

RENDICONTO FINANZIARIO SPESE - ESERCIZIO 2003

Parte B

CAPITOLO CODICE	GESTIONE DEI RESIDUI PASSIVI				GESTIONE DI CASSA				TOTALE DEI RESIDUI PASSIVI AL TERMINE DELL'ESERCIZIO		
	RESIDUI ALL'INIZIO DELL'ESERCIZIO	PAGATI	RIMASTI DA PAGARE	TOTALI	VARIAZIONI		PREVISIONI	PAGAMENTI		DIFFERENZE RISPETTO ALLE PREVISIONI	
					IN +	IN -					IN +
	13	14	15 (16 - 14)	16 (14 + 15)	17 (16 - 13)	18 (13 - 16)	19	20	21 (20 - 19)	22 (19 - 20)	23 (9 + 15)
1.04.027.0000											
I.C.S. 0	525,60	309,50	216,00	525,50	0,00	-0,10	2.630,17	2.388,50		101,67	216,00
I.V.E. 71	525,60	309,50	216,00	525,50	0,00	-0,10	2.630,17	2.388,50		101,67	216,00
I.Cat.oppoia 4	114.520,72	107.516,06	8.185,98	115.722,04	1,03	-18.749,77	1.376.166,26	631.005,02	40.665,51	525.826,75	188.927,16
1.05											
1.05.001											
1.05.001.0199											
I.C.S. 188	0,00	0,00	0,00	0,00	0,00	0,00	45.231,59	15.465,96		29.765,73	0,00
1.05.001.0231											
I.C.S. 231	0,00	0,00	0,00	0,00	0,00	0,00	2.315,50	1.745,51		569,99	0,00

RENDICONTO FINANZIARIO SPESE - ESERCIZIO 2003

Parte A

CODICE	DESCRIZIONE	GESTIONE				DI				COMPETENZA			
		PREVISIONI		SOMME IMPEGNATE		DEFINITIVE		PAGATE		RIMASTE		DIFFERENZE	
		INIZIALI	VARIAZIONI IN AUMENTO IN DIMINUZIONE	5 (7-4)	6 (4-7)	7 (4+5-6)	8	9 (10-8)	TOTALI IMPEGNATI	10 (8+9)	IN + IN -	11 (10-7)	12 (7-10)
1.05.001.6406	ASSEGNI RICERCA RAZIONALIZZAZIONE INTERVENTI SETTORE AGRICOLO AGROALIMENTARE AGROINDUSTRIALE E FORESTALE	144.608,10	0,00	0,00	0,00	144.608,10	46.933,31	0,00	46.933,31	97.674,79			
1.05.001.6412	ASSEGNI DI RICERCA CARATTERIZZAZIONE DIAGNOSI DEI VIROIDI DEGLI AGRUMI	0,00	24.329,00	0,00	0,00	24.329,00	13.761,57	0,00	13.761,57	10.567,43			
1.05.001.6421	ASSEGNI DI RICERCA LENTICCHIA DI VILLALBA	0,00	6.851,00	0,00	0,00	6.851,00	0,00	0,00	0,00	6.851,00			
	Totale V.E. 1	192.155,29	31.180,00	0,00	0,00	223.335,29	77.906,35	0,00	77.906,35	145.428,94			
	Totale Categoria 5	192.155,29	31.180,00	0,00	0,00	223.335,29	77.906,35	0,00	77.906,35	145.428,94			
1.06	CATEGORIA 6 - TRASFERIMENTI PASSIVI												
1.06.002	VOCE ECONOMICA 2 - TRASFERIMENTI ALLE REGIONI									0,00			

RENDICONTO FINANZIARIO SPESE - ESERCIZIO 2003

Parte A

CODICE	DESCRIZIONE	G E S T I O N E						C O M P E T E N Z A					
		I N I Z I A L I		V A R I A Z I O N I		D E F I N I T I V E	P A G A T E	S O M M E I M P E G N A T E		D I F F E R E N Z E			
		4	5 (7 - 4)	6 (4 - 7)	7 (4 + 5 - 6)			8	9 (10 - 8)	10 (8 + 9)	11 (10 - 7)	12 (7 - 10)	
1.06.002.0236	TRASFERIMENTI ALLE REGIONI FITOFARMACI MISURA 2 "AGRICOLTURA E QUALITA'"		0,00	0,00	0,00	0,00	0,00	0,00	0,00	0,00			
	Totale V.E. 2	0,00	0,00	0,00	0,00	0,00	0,00	0,00	0,00	0,00			
1.06.005	VOCE ECONOMICA 5 - TRASFERIMENTI AD ALTRI ENTI												
1.06.005.0004	FRYMED TRASFERIMENTI AD ALTRI ENTI												
1.06.005.0085	TRASFERIMENTI AD ALTRI ENTI NAZIONALI E INTERNAZIONALI PROGETTO CEE MONILIA FRUCTICOLA		0,00	0,00	0,00	0,00	0,00	0,00	0,00	0,00			0,00
1.06.005.0271	TRASFERIMENTI AD ALTRI ENTI PROTEZIONE MEDIANTE MARCATORI MOLECOLARI		0,00	0,00	0,00	0,00	0,00	0,00	0,00	0,00			0,00
		289.000,13	0,00	0,00	0,00	289.000,13	0,00	0,00	0,00	0,00			289.000,13

RENDICONTO FINANZIARIO SPESE - ESERCIZIO 2003

Parte B

CAPITOLO CODICE	GESTIONE DEI RESIDUI PASSIVI				GESTIONE DI CASSA				TOTALE DEI RESIDUI PASSIVI AL TERMINE DELL'ESERCIZIO 23 (9 + 15)		
	RESIDUI ALL'INIZIO DELL'ESERCIZIO	PAGATI	RIMASTI DA PAGARE	TOTALI	VARIAZIONI		PREVISIONI	DIFFERENZE RISPETTO ALLE PREVISIONI			
					IN +	IN -		IN +		IN -	
	13	14	15 (16 - 14)	16 (14 + 15)	17 (16 - 13)	18 (13 - 16)	19	20	21 (20 - 19)	22 (19 - 20)	
1.06.002.0236											
I.C.B.236	R. 521.54	R. 521.54	0.00	R. 521.54	0.00	0.00	R. 521.54	R. 521.54	0.00	0.00	0.00
I.V.E.2	R. 521.54	R. 521.54	0.00	R. 521.54	0.00	0.00	R. 521.54	R. 521.54	0.00	0.00	0.00
1.06.005											
1.06.005.0004											
I.C.B.4	R. 632.59	R. 673.04	0.00	R. 673.04	0.00	-19.55	R. 692.59	R. 673.04	0.00	19.55	0.00
1.06.005.0085											
I.C.B.85	0.00	0.00	0.00	0.00	0.00	0.00	0.00	0.00	0.00	0.00	0.00
1.06.005.0271											
I.C.B.271	15.493.70	0.00	15.493.70	15.493.70	0.00	0.00	304.493.83	0.00	0.00	304.493.83	15.493.70

RENDICONTO FINANZIARIO SPESE - ESERCIZIO 2003

Parte A

CODICE	DESCRIZIONE	GESTIONE				DI				COMPETENZA		
		INIZIALI	PREVISIONI		DEFINITIVE	PAGATE	RIMASTE DA PAGARE	TOTALI IMPEGNATI	DIFFERENZE RISPETTO ALLE PREVISIONI			
			IN AUMENTO IN DIMINUZIONE	VARIAZIONI					IN +	IN -		
4	5 (7 - 4)	6 (4 - 7)	7 (4 + 5 - 6)	8	9 (10 - 8)	10 (8 + 9)	11 (10 - 7)	12 (7 - 10)				
1.06.005.0272	TRASFERIMENTI ISTITUTO SPERLE OLIVICOLTURA - MIGLIORAMENTO GERMOPLASMA OLIVO	14.841,68	0,00	0,00	14.841,68	0,00	14.841,68	0,00				
1.06.005.6403	TRASFERIMENTI VIVAI ALBANI PRAL 2007/38 CRISANTEMO	30.987,41	0,00	0,00	30.987,41	15.493,70	15.493,71	30.987,41	0,00			
	Totale V.E. 5	334.829,22	0,00	0,00	334.829,22	15.493,70	30.335,39	45.829,09		289.000,13		
	Totale Categoria 6	334.829,22	0,00	0,00	334.829,22	15.493,70	30.335,39	45.829,09	0,00	289.000,13		
1.07	CATEGORIA 7 - ONERI FINANZIARI											
1.07.001	VOCE ECONOMICA 1 - INTERESSI PASSIVI	0,00	1.500,00	0,00	1.500,00	0,00	1.481,49	1.481,49			18,51	
1.07.001.0000	VOCE ECONOMICA 1 - INTERESSI PASSIVI	0,00	1.500,00	0,00	1.500,00	0,00	1.481,49	1.481,49			18,51	

RENDICONTO FINANZIARIO SPESE - ESERCIZIO 2003

Parte B

CAPITOLO CODICE	GESTIONE DEI RESIDUI PASSIVI				GESTIONE DI CASSA				TOTALE DEI RESIDUI PASSIVI AL TERMINE DELL'ESERCIZIO		
	RESIDUI ALL'INIZIO DELL'ESERCIZIO	PAGATI	RIMASTI DA PAGARE	TOTALI	VARIAZIONI		PREVISIONI	PAGAMENTI		DIFFERENZE RISPETTO ALLE PREVISIONI	
					IN +	IN -				IN +	IN -
	13	14	15 (16 - 14)	16 (14 + 15)	17 (18 - 13)	18 (13 - 16)	19	20	21 (20 - 19)	22 (19 - 20)	23 (9 + 15)
1.06.005.0272											
I.C.S. 272	0.00	0.00	0.00	0.00	0.00	0.00	14.841.68	0.00	0.00	14.841.68	14.841.68
1.06.005.6403											
I.C.S. 6403	0.00	0.00	0.00	0.00	0.00	0.00	30.987.41	15.493.70	0.00	15.493.71	15.493.71
I.V.E. 5	24.186.28	8.673.08	15.493.70	24.166.74	0.00	-19.55	159.015.51	24.166.74	0.00	134.848.77	15.829.09
I.Catogoria A	37.707.83	17.194.58	15.493.70	32.688.28	0.00	-19.55	367.537.05	32.688.28	0.00	334.848.77	15.829.09
1.07											
1.07.001											
1.07.001.0000											
I.C.B. 0	0.00	0.00	0.00	0.00	0.00	0.00	1.500.00	0.00	0.00	1.500.00	1.681.49
I.V.E. 1	0.00	0.00	0.00	0.00	0.00	0.00	1.500.00	0.00	0.00	1.500.00	1.681.49

RENDICONTO FINANZIARIO SPESE - ESERCIZIO 2003

Parte B

CAPITOLO CODICE	GESTIONE DEI RESIDUI PASSIVI				GESTIONE DI CASSA				TOTALE DEI RESIDUI PASSIVI AL TERMINE DELL'ESERCIZIO 23 (9 + 15)		
	RESIDUI ALL'INIZIO DELL'ESERCIZIO	PAGATI	RIMASTI DA PAGARE	TOTALI	VARIAZIONI		PREVISIONI	PAGAMENTI		DIFFERENZE RISPETTO ALLE PREVISIONI	
					IN +	IN -				IN +	IN -
13	14	15 (16 - 14)	16 (14 + 15)	17 (16 - 13)	18 (13 - 16)	19	20	21 (20 - 19)	22 (19 - 20)		
1.07.002											
1.07.002.0000											
I.C.B. 0	150,00	125,30	0,00	125,30	-24,70	924,69	292,58	632,11		607,41	
I.V.E. 2	150,00	125,30	0,00	125,30	-24,70	924,69	292,58	632,11		607,41	
I.Catogoria 7	150,00	125,30	0,00	125,30	-24,70	2.424,69	292,58	0,00	2.132,11	2.088,90	
1.08											
1.08.001											
1.08.001.0000											
I.C.B. 0	1.010,92	9.832,38	0,00	9.832,38	-271,54	62.687,04	66.209,97	1.522,93		1.811,29	
1.08.001.0033											
I.C.B. 33	0,00	0,00	0,00	0,00	0,00	0,00	0,00	0,00		0,00	

RENDICONTO FINANZIARIO SPESE - ESERCIZIO 2003

Parte A

CODICE	DESCRIZIONE	G E S T I O N E						C O M P E T E N Z A				
		INIZIALI		P R E V I S I O N I		D E F I N I T I V E		S O M M E I M P E G N A T E		D I F F E R E N Z E R I S P E T T O A L L E P R E V I S I O N I		
		4	5 (7-4)	6 (4-7)	7 (4+5-6)	8	9 (10-8)	10 (8+9)	11 (10-7)	IN +	IN -	
1.08.001.0037	R POULENC BROMUCONAZOLO IMPOSTE E TASSE	0,00	0,00	0,00	0,00	0,00	0,00	0,00	0,00	0,00		
1.08.001.0038	IMPOSTE E TASSE DETERMINANTI DI QUALITA'											
1.08.001.0042	IMPOSTE E TASSE (IRAP) ORTICOLTURA	1.200,00	401,02	0,00	1.601,02	1.228,74	250,42	1.479,16			121,86	
1.08.001.0047	IMPOSTE E TASSE (IRAP) PATATA	0,00	0,00	0,00	0,00	0,00	0,00	0,00			0,00	
1.08.001.0049	S.I.C. IMPOSTE E TASSE	350,00	1.705,13	141,48	1.913,65	1.059,29	362,31	1.421,60			492,05	
1.08.001.0051	IMPOSTE E TASSE FRUTTICOLTURA	3.100,00	3.430,00	630,47	6.199,53	2.712,93	535,60	3.228,53			2.971,00	
		470,00	0,00	19,43	450,57	319,95	0,00	319,95			130,62	

RENDICONTO FINANZIARIO SPESE - ESERCIZIO 2003

Parte B

CAPITOLO CODICE	GESTIONE DEI RESIDUI PASSIVI				GESTIONE DI CASSA				TOTALE DEI RESIDUI PASSIVI AL TERMINE DELL'ESERCIZIO 23 (9 + 15)		
	RESIDUI ALL'INIZIO DELL'ESERCIZIO	PAGATI	RIMASTI DA PAGARE	TOTALI	VARIAZIONI		PREVISIONI	PAGAMENTI		DIFFERENZE RISPETTO ALLE PREVISIONI	
					IN + 17 (16 - 13)	IN - 18 (13 - 18)				IN + 21 (20 - 19)	IN - 22 (19 - 20)
1.08.001.0037	13	14	15 (16 - 14)	16 (14 + 15)	17 (16 - 13)	18 (13 - 18)	19	20	21 (20 - 19)	22 (19 - 20)	
I.C.S.37	0.00	0.00	0.00	0.00	0.00	0.00	0.00	0.00	0.00	0.00	0.00
1.08.001.0038											
I.C.S.38	2.54	0.00	0.00	0.00	0.00	-2.54	1.603.56	1.228.74		374.82	250.42
1.08.001.0042											
I.C.S.42	0.00	0.00	0.00	0.00	0.00	0.00	0.00	0.00	0.00	0.00	0.00
1.08.001.0047											
I.C.S.47	184.88	184.88	0.00	184.88	0.00	0.00	1.250.83	1.244.17		6.66	362.32
1.08.001.0049											
I.C.S.49	602.93	219.48	0.00	219.48	0.00	-383.45	4.872.46	2.832.41		1.940.05	515.60
1.08.001.0051											
I.C.S.51	117.10	117.30	0.00	117.30	0.00	0.00	567.81	437.25		130.62	0.00

RENDICONTO FINANZIARIO SPESE - ESERCIZIO 2003

Parte B

CAPITOLO CODICE	GESTIONE DEI RESIDUI PASSIVI				GESTIONE DI CASSA				TOTALE DEI RESIDUI PASSIVI AL TERMINE DELL'ESERCIZIO		
	RESIDUI ALL'INIZIO DELL'ESERCIZIO	PAGATI	RIMASTI DA PAGARE	TOTALI	VARIAZIONI		PREVISIONI	PAGAMENTI		DIFFERENZE RISPETTO ALLE PREVISIONI	
					IN +	IN -				IN +	IN -
13	14	15 (16 - 14)	16 (14 + 15)	17 (16 - 13)	18 (13 - 16)	19	20	21 (20 - 19)	22 (19 - 20)	23 (9 + 15)	
1.08.001.0052											
I.C.B. 42	157,76	157,76	0,00	157,76	0,00	1.539,15	1.323,82		215,33	0,00	
1.08.001.0057											
I.C.B. 57	584,55	584,55	0,00	584,55	0,00	4.148,85	1.752,13		2.396,72	196,72	
1.08.001.0058											
I.C.B. 58	283,65	283,65	0,00	283,65	0,00	2.604,62	2.497,19		107,43	20,36	
1.08.001.0062											
I.C.B. 62	0,00	0,00	0,00	0,00	0,00	100,00	336,68	36,68		141,53	
1.08.001.0066											
I.C.B. 66	139,90	139,90	0,00	139,90	0,00	1.475,42	1.100,62		374,75	0,00	

RENDICONTO FINANZIARIO SPESE - ESERCIZIO 2003

Parte A

CODICE	DESCRIZIONE	G E S T I O N E				D I				C O M P E T E N Z A		
		INIZIALI	P R E V I S I O N I		DEFINITIVE	PAGATE	RIMASTE DA PAGARE	TOTALI IMPEGNATI	DIFFERENZE RISPETTO ALLE PREVISIONI			
			IN AUMENTO	IN DIMINUZIONE					IN +	IN -		
		4	5 (7 - 4)	6 (4 - 7)	7 (4 + 5 - 6)	8	9 (10 - 8)	10 (8 + 9)	11 (10 - 7)	12 (7 - 10)		
1.08.001.0067	IRAP LOTTA SHARKA & FIRE BLIGHT	2.600,00	1.300,00	210,82	3.689,18	3.294,61	19,59	3.314,20			374,98	
1.08.001.0068	IMPOSTE E TASSE INERIBIMENTI E TAPPETI ERBOSI	0,00	112,08	0,00	112,08	0,00	0,00	0,00			112,08	
1.08.001.0073	IRAP DIAGNOSI BATTERI MICETI FITOPATOGENI E VIRUS	0,00	1.900,00	0,00	1.900,00	1.275,00	102,00	1.377,00			523,00	
1.08.001.0076	IMPOSTE E TASSE MATERIALE DI PROPAGAZ. VEGETALE CERTIFICATO	0,00	6.700,00	0,00	6.700,00	3.327,17	810,48	4.137,65			2.562,35	
1.08.001.0082	REGIONE LAZIO IMPOSTE ETASSE PROTOCOLLI DIAGNOSTICI...	0,00	0,00	0,00	0,00	0,00	0,00	0,00			0,00	

RENDICONTO FINANZIARIO SPESE - ESERCIZIO 2003

Parte B

CAPITOLO CODICE	GESTIONE DEI RESIDUI PASSIVI				GESTIONE DI CASSA				TOTALE DEI RESIDUI PASSIVI AL TERMINE DELL'ESERCIZIO		
	RESIDUI ALL'INIZIO DELL'ESERCIZIO	PAGATI	RIMASTI DA PAGARE	TOTALI	VARIAZIONI		PREVISIONI	PAGAMENTI		DIFFERENZE RISPETTO ALLE PREVISIONI	
					IN +	IN -				IN +	IN -
	13	14	15 (16 - 14)	16 (14 + 15)	17 (16 - 13)	18 (13 - 16)	19	20	21 (20 - 19)	22 (19 - 20)	23 (9 + 15)
1.08.001.0067											
I.C.S. 71	264,10	264,10	0,00	264,10	0,00	0,00	3.303,28	3.458,71	255,43		19,59
1.08.001.0068											
I.C.S. 56	0,00	0,00	0,00	0,00	0,00	0,00	112,08	0,00		112,08	0,00
1.08.001.0073											
I.C.S. 71	0,00	0,00	0,00	0,00	0,00	0,00	950,00	1.275,00	325,00		102,00
1.08.001.0076											
I.C.S. 76	0,00	0,00	0,00	0,00	0,00	0,00	1.000,00	3.327,17	327,17		810,48
1.08.001.0082											
I.C.S. 82	28,90	28,90	0,00	28,90	0,00	0,00	28,90	28,90	0,00		0,00

RENDICONTO FINANZIARIO SPESE - ESERCIZIO 2003

Parte A

CODICE	DESCRIZIONE	G E S T I O N E					D I				C O M P E T E N Z A		
		INIZIALI	P R E V I S I O N I		DEFINITIVE	PAGATE	RIMASTE DA PAGARE	TOTALI IMPEGNATI	D I F F E R E N Z E R I S P E T T O A L L E P R E V I S I O N I				
			IN AUMENTO	IN DIMINUZIONE					IN +	IN -			
4	5 (7-4)	6 (4-7)	7 (4+5-6)	8	9 (10-8)	10 (8+9)	11 (10-7)	12 (7-10)					
1.08.001.0086	IRAP GESTIONE PINETE	1.000,00	1.814,50	486,60	2.327,90	1.056,50	1,40	1.057,90			1.270,00		
1.08.001.0087	IRAP												
	PROD.MATERIALE PROPAGAZIONE VEGETALE CERTIFICATO	750,00	89,32	625,12	214,20	214,20	0,00	214,20			0,00		
1.08.001.0091	IRAP AGENTE FLAVESENZA DORATA VITE												
		0,00	0,00	0,00	0,00	0,00	0,00	0,00			0,00		
1.08.001.0094	REGIONE LAZIO IMPOSTE E TASSE AGGIORNAMENTO BANCA DATI FITOFARMACI												
		0,00	0,00	0,00	0,00	0,00	0,00	0,00			0,00		
1.08.001.0163	IRAP CARCIOFO												
		0,00	1.300,00	0,00	1.300,00	671,49	126,57	798,06			501,94		

RENDICONTO FINANZIARIO SPESE - ESERCIZIO 2003

Parte B

CAPITOLO CODICE	GESTIONE DEI RESIDUI PASSIVI				GESTIONE DI CASSA				TOTALE DEI RESIDUI PASSIVI AL TERMINE DELL'ESERCIZIO		
	RESIDUI ALL'INIZIO DELL'ESERCIZIO	PAGATI	RIMASTI DA PAGARE	TOTALI	VARIAZIONI		PREVISIONI	PAGAMENTI		DIFFERENZE RISPETTO ALLE PREVISIONI	
					IN +	IN -				IN +	IN -
13	14	15 (16 - 14)	16 (14 + 15)	17 (16 - 13)	18 (13 - 16)	19	20	21 (20 - 19)	22 (19 - 20)	23 (9 + 15)	
1.08.001.0086											
I.C.S. IM	356,35	356,89	0,00	356,89	0,00	-12,46	1.413,19	1.413,19	313,66	1,40	
1.08.001.0087											
I.C.S. BT	959,33	956,49	0,00	956,49	0,00	-12,84	1.173,53	1.160,69	12,84	0,00	
1.08.001.0091											
I.C.S. RI	400,00	399,16	0,00	399,16	0,00	-0,64	400,00	399,16	0,64	0,00	
1.08.001.0094											
I.C.S. IM	0,00	0,00	0,00	0,00	0,00	0,00	0,00	0,00	0,00	0,00	
1.08.001.0163											
I.C.S. IM	0,00	0,00	0,00	0,00	0,00	0,00	700,00	671,49	28,51	126,57	

RENDICONTO FINANZIARIO SPESE - ESERCIZIO 2003

Parte B

CAPITOLO CODICE	GESTIONE DEI RESIDUI PASSIVI				GESTIONE DI CASSA				TOTALE DEI RESIDUI PASSIVI AL TERMINE DELL'ESERCIZIO 23 (9 + 15)		
	RESIDUI ALL'INIZIO DELL'ESERCIZIO	PAGATI	RIMASTI DA PAGARE	TOTALI	VARIAZIONI		PREVISIONI	PAGAMENTI		DIFFERENZE RISPETTO ALLE PREVISIONI	
					IN +	IN -				IN +	IN -
13	14	15 (16 - 14)	16 (14 + 15)	17 (18 - 13)	18 (13 - 16)	19	20	21 (20 - 19)	22 (19 - 20)	23 (9 + 15)	
1.08.001.0167											
I.C.S. 167	0.00	0.00	0.00	0.00	0.00	0.00	0.00	0.00	0.00	0.00	
1.08.001.0177											
I.C.S. 177	0.00	0.00	0.00	0.00	0.00	500.00	1.623.50	1.123.50	0.00	0.00	
1.08.001.0189											
I.C.S. 189	0.00	0.00	0.00	0.00	0.00	0.00	0.00	0.00	0.00	0.00	
1.08.001.0198											
I.C.S. 198	0.00	0.00	0.00	0.00	0.00	0.00	0.00	0.00	0.00	0.00	
1.08.001.0199											
I.C.S. 199	100.98	100.98	0.00	100.98	0.00	704.80	519.79	185.01	178.41	178.41	
1.08.001.0223											
I.C.S. 223	0.00	0.00	0.00	0.00	0.00	640.00	0.00	640.00	640.00	0.00	

RENDICONTO FINANZIARIO SPESE - ESERCIZIO 2003

CODICE	DESCRIZIONE	G E S T I O N E						D I				C O M P E T E N Z A		
		INIZIALI	P R E V I S I O N I		DEFINITIVE	PAGATE	RIMASTE DA PAGARE	TOTALI IMPEGNATI	D I F F E R E N Z E R I S P E T T O A L L E P R E V I S I O N I					
			IN AUMENTO	IN DIMINUIZIONE					IN +	IN -				
											5 (7-4)	6 (4-7)	7 (4+5-6)	8
1.08.001.0224	IMPOSTE E TASSE LISTE ORIENTAMENTO VARIETALE FRUTTIFERI	230,00	1.439,16	0,00	1.669,16	154,11	165,05	319,16						1.350,00
1.08.001.0231	IRAP RESISTENZE CANCRO E ANTRACNOSI DEL PLATANO + ANNO 2001	440,00	278,64	0,00	718,64	604,55	0,00	604,55						114,09
1.08.001.0236	IRAP MISURA 2 FITOFARMACI	0,00	16.290,30	0,00	16.290,30	346,22	621,11	967,33						15.322,97
1.08.001.0271	IRAP PROTEZIONE MEDIANTE MARCATORI MOLECOLARI	6.000,00	0,00	551,95	5.448,05	2.255,00	121,05	2.376,05						3.072,00
1.08.001.0272	IRAP - MIGLIORAMENTO GERMOPLASMA OLIVO	2.500,00	0,00	526,86	1.973,14	1.777,86	0,17	1.778,03						195,11

RENDICONTO FINANZIARIO SPESE - ESERCIZIO 2003

Parte B

CAPITOLO CODICE	GESTIONE DEI RESIDUI PASSIVI				GESTIONE DI CASSA				TOTALE DEI RESIDUI PASSIVI AL TERMINE DELL'ESERCIZIO		
	RESIDUI ALL'INIZIO DELL'ESERCIZIO	PAGATI	RIMASTI DA PAGARE	TOTALI	VARIAZIONI		PREVISIONI	PAGAMENTI		DIFFERENZE RISPETTO ALLE PREVISIONI	
					IN +	IN -				IN +	IN -
	13	14	15 (16 - 14)	16 (14 + 15)	17 (18 - 13)	18 (13 - 16)	19	20	21 (20 - 19)	22 (19 - 20)	23 (9 + 15)
1.08.001.0224											
I.C.S. 224	174,08	174,08	0,00	174,08	0,00	0,00	993,24	328,19	665,05		165,05
1.08.001.0231											
I.C.S. 231	0,00	0,00	0,00	0,00	0,00	0,00	718,64	604,55	114,09		0,00
1.08.001.0236											
I.C.S. 236	0,00	0,00	0,00	0,00	0,00	0,00	16,290,30	346,22	15,944,08		621,11
1.08.001.0271											
I.C.S. 271	271,11	273,11	0,00	273,11	0,00	0,00	5,721,36	2,528,11	3,193,05		121,05
1.08.001.0272											
I.C.S. 272	348,16	348,16	0,00	348,16	0,00	0,00	2,321,30	2,126,02	195,28		0,17

RENDICONTO FINANZIARIO SPESE - ESERCIZIO 2003

Parte B

CAPITOLO CODICE	GESTIONE DEI RESIDUI PASSIVI				GESTIONE DI CASSA				TOTALE DEI RESIDUI PASSIVI AL TERMINE DELL'ESERCIZIO		
	RESIDUI ALL'INIZIO DELL'ESERCIZIO	PAGATI	RIMASTI DA PAGARE	TOTALI	VARIAZIONI		PREVISIONI	PAGAMENTI		DIFFERENZE RISPETTO ALLE PREVISIONI	
	13	14	15 (16 - 14)	16 (14 + 15)	IN + 17 (16 - 13)	IN - 18 (13 - 16)	19	20	IN + 21 (20 - 19)	IN - 22 (19 - 20)	23 (9 + 15)
1.08.001.6401											
I.C.S. 6402	1.311,19	1.311,19	0,00	1.311,19	0,00	0,00	11.843,87	10.192,62		1.651,25	926,03
1.08.001.6402											
I.C.S. 6402	340,00	340,00	0,00	340,00	0,00	0,00	340,00	340,00	0,00		0,00
1.08.001.6403											
I.C.S. 6403	132,77	132,77	0,00	132,77	0,00	0,00	570,04	546,86		23,18	0,00
1.08.001.6405											
I.C.S. 6405	150,00	94,11	0,00	94,11	0,00	-55,89	150,00	94,11		55,89	0,00
1.08.001.6406											
I.C.S. 6406	364,14	364,14	0,00	364,14	0,00	0,00	1.046,96	1.046,96	0,00		0,00

RENDICONTO FINANZIARIO SPESE - ESERCIZIO 2003

Parte B

CAPITOLO CODICE	GESTIONE DEI RESIDUI PASSIVI				GESTIONE DI CASSA				TOTALE DEI RESIDUI PASSIVI AL TERMINE DELL'ESERCIZIO 23 (9 + 15)		
	RESIDUI ALL'INIZIO DELL'ESERCIZIO	PAGATI	RIMASTI DA PAGARE	TOTALI	VARIAZIONI		PREVISIONI	PAGAMENTI		DIFFERENZE RISPETTO ALLE PREVISIONI	
					IN +	IN -				IN +	IN -
	13	14	15 (16 - 14)	16 (14 + 15)	17 (16 - 13)	18 (13 - 16)	19	20	21 (20 - 19)	22 (19 - 20)	
1.08.001.6411											
I.C.S. 6411	0.00	0.00	0.00	0.00	0.00	0.00	450.00	494.24	44.24		142.80
1.08.001.6412											
I.C.S. 6412	0.00	0.00	0.00	0.00	0.00	0.00	1.100.00	503.85		590.15	102.60
1.08.001.6413											
I.C.S. 6413	0.00	0.00	0.00	0.00	0.00	0.00	450.00	204.81		245.17	118.17
1.08.001.6414											
I.C.S. 6414	0.00	0.00	0.00	0.00	0.00	0.00	200.00	94.08		105.91	81.60
1.08.001.6415											
I.C.S. 6415	0.00	0.00	0.00	0.00	0.00	0.00	1.650.00	328.71		1.321.29	328.71

RENDICONTO FINANZIARIO SPESE - ESERCIZIO 2003

Parte A

CODICE	DESCRIZIONE	G E S T I O N E						D I				C O M P E T E N Z A		
		INIZIALI	P R E V I S I O N I		DEFINITIVE	PAGATE	RIMASTE DA PAGARE	TOTALI IMPEGNATI	D I F F E R E N Z E R I S P E T T O A L L E P R E V I S I O N I					
			IN AUMENTO	IN DIMINUIZIONE					IN +	IN -				
4	5 (7 - 4)	6 (4 - 7)	7 (4 + 5 - 8)	8	9 (10 - 8)	10 (8 + 9)	11 (10 - 7)	12 (7 - 10)						
1.08.001.6416	IRAP - PRAL 22 AGGIORNAMENTO BANCA DATI FITOFARMACI	0,00	1.500,00	0,00	1.500,00	114,84	269,54	384,38					1.115,62	
1.08.001.6417	IRAP - PRAL PROTEZIONE PATRIMONIO BOSCHIVO NEL LAZIO													
1.08.001.6418	IRAP CONVENZIONE "NOCE TO"	0,00	1.200,00	0,00	1.200,00	208,76	111,27	320,03					879,97	
1.08.001.6422	IRAP MIGLIORAMENTO GENETICO CAPPERO DI SALINA	0,00	700,00	0,00	700,00	0,00	0,00	0,00					700,00	
1.08.001.6423	IRAP SELEZIONE GERMOPLASMA VITICOLO AUTOCTONO REG. SICILIA	0,00	850,00	0,00	850,00	0,00	0,00	0,00					850,00	
		0,00	2.495,00	0,00	2.495,00	0,00	0,00	0,00					2.495,00	
	Totale V.E. 1	98.271,12	67.916,54	19.407,35	146.780,31	96.473,81	9.725,38	106.199,19					40.581,12	
	Totale Categoria 8	98.271,12	67.916,54	19.407,35	146.780,31	96.473,81	9.725,38	106.199,19					48.188,88	

RENDICONTO FINANZIARIO SPESE - ESERCIZIO 2003

Parte B

CAPITOLO CODICE	G E S T I O N E D E I R E S I D U I P A S S I V I				G E S T I O N E D I C A S S A				TOTALE DEI RESIDUI PASSIVI AL TERMINE DELL'ESERCIZIO 23 (9 + 15)		
	RESIDUI ALL'INIZIO DELL'ESERCIZIO	PAGATI	RIMASTI DA PAGARE	TOTALI	VARIAZIONI		PREVISIONI	PAGAMENTI		DIFFERENZE RISPETTO ALLE PREVISIONI	
					IN +	IN -				IN +	IN -
13	14	15 (16 - 14)	16 (14 + 15)	17 (16 - 13)	18 (13 - 16)	19	20	21 (20 - 19)	22 (19 - 20)	23 (9 + 15)	
1.08.001.6416											
I.C.S. 6416	0,00	0,00	0,00	0,00	0,00	900,00	114,84		785,16	269,54	
1.08.001.6417											
I.C.S. 6417	0,00	0,00	0,00	0,00	0,00	720,00	208,76		511,24	311,23	
1.08.001.6418											
I.C.S. 6418	0,00	0,00	0,00	0,00	0,00	490,00	0,00		490,00	0,00	
1.08.001.6422											
I.C.S. 6422	0,00	0,00	0,00	0,00	0,00	950,00	0,00		850,00	0,00	
1.08.001.6423											
I.C.S. 6423	0,00	0,00	0,00	0,00	0,00	7.495,00	0,00		7.495,00	0,00	
I.M.E. 1	17.417,54	16.676,18	0,00	16.676,18	0,00	141.590,15	111.149,99		30.440,16	9.725,38	
I Categoria II	17.417,54	16.676,18	0,00	16.676,18	0,00	141.590,15	111.149,99		5.634,95	9.725,38	

RENDICONTO FINANZIARIO SPESE - ESERCIZIO 2003

Parte A

CODICE	DESCRIZIONE	G E S T I O N E						D I				C O M P E T E N Z A	
		INIZIALI	P R E V I S I O N I		DEFINITIVE	PAGATE	RIMASTE DA PAGARE	TOTALI IMPEGNATI	DIFFERENZE RISPETTO ALLE PREVISIONI				
			IN AUMENTO	IN DIMINUIZIONE					IN +	IN -			
	4	5 (7 - 4)	6 (4 - 7)	7 (4 + 5 - 6)	8	9 (10 - 8)	10 (8 + 9)	11 (10 - 7)	12 (7 - 10)				
1.09	CATEGORIA 9 - POSTE CORRETTIVE E COMPENSATIVE DI ENTRATE CORRENTI												
1.09.001	VOCE ECONOMICA 1 - RESTITUZIONI E RIMBORSI DIVERSI												
1.09.001.0058	RIMBORSO A TERZI DIFESA PRODUZIONE IN AGRICOLTURA BIOLOGICA												
		946,28	0,00	0,00	946,28	0,00	0,00	0,00	946,28				946,28
	Totale V.E. 1	946,28	0,00	0,00	946,28	0,00	0,00	0,00	946,28				946,28
	Totale Categoria 9	946,28	0,00	0,00	946,28	0,00	0,00	0,00	946,28				946,28
1.10	CATEGORIA 10 - SOMME NON CLASSIFICABILI IN ALTRE VOCI												
1.10.002	VOCE ECONOMICA 2 - FONDO DI RISERVA												
1.10.002.0000	VOCE ECONOMICA 2 - FONDO DI RISERVA												
		6.907,10	1.140,00	7.996,50	50,60	0,00	0,00	0,00	50,60				50,60
	Totale V.E. 2	6.907,10	1.140,00	7.996,50	50,60	0,00	0,00	0,00	50,60				50,60

RENDICONTO FINANZIARIO SPESE - ESERCIZIO 2003

Parte B

CAPITOLO CODICE	GESTIONE DEI RESIDUI PASSIVI				GESTIONE DI CASSA				TOTALE DEI RESIDUI PASSIVI AL TERMINE DELL'ESERCIZIO 23 (9 + 15)		
	RESIDUI ALL'INIZIO DELL'ESERCIZIO	PAGATI	RIMASTI DA PAGARE	TOTALI	VARIAZIONI		PREVISIONI	PAGAMENTI		DIFFERENZE RISPETTO ALLE PREVISIONI	
					IN +	IN -				IN +	IN -
13	14	15 (16 - 14)	16 (14 + 15)	17 (16 - 13)	18 (13 - 16)	19	20	21 (20 - 19)	22 (19 - 20)	23 (9 + 15)	
1.09											
1.09.001											
1.09.001.0058											
I.C.S. 98	1.636,00	1.636,00	0,00	1.636,00	0,00	0,00	2.582,28	1.636,00	946,28	0,00	
I.V.E. 1	1.636,00	1.636,00	0,00	1.636,00	0,00	0,00	2.582,28	1.636,00	946,28	0,00	
I.Catagnuola 9	1.636,00	1.636,00	0,00	1.636,00	0,00	0,00	2.582,28	1.636,00	946,28	0,00	
1.10											
1.10.002											
1.10.002.0000											
I.C.S. 0	0,00	0,00	0,00	0,00	0,00	0,00	50,60	0,00	50,60	0,00	
I.V.E. 2	0,00	0,00	0,00	0,00	0,00	0,00	50,60	0,00	50,60	0,00	

RENDICONTO FINANZIARIO SPESE - ESERCIZIO 2003

Parte B

CAPITOLO CODICE	GESTIONE DEI RESIDUI PASSIVI				GESTIONE DI CASSA				TOTALE DEI RESIDUI PASSIVI AL TERMINE DELL'ESERCIZIO		
	RESIDUI ALL'INIZIO DELL'ESERCIZIO	PAGATI	RIMASTI DA PAGARE	TOTALI	VARIAZIONI		PREVISIONI	PAGAMENTI		DIFFERENZE RISPETTO ALLE PREVISIONI	
					IN +	IN -				IN +	IN -
13	14	15 (16 - 14)	16 (14 + 15)	17 (16 - 13)	18 (13 - 16)	19	20	21 (20 - 19)	22 (19 - 20)	23 (9 + 15)	
1.10.005											
1.10.005.0000											
I.C.S.0	0.00	0.00	0.00	0.00	0.00	9.582.28	4.030.28		5.552.00	5.285.28	
I.V.E.5	0.00	0.00	0.00	0.00	0.00	9.582.28	4.030.28		5.552.00	5.285.28	
I.Categoria 10	0.00	0.00	0.00	0.00	0.00	9.632.88	4.030.28	0.00	5.602.60	5.285.28	
I.Ufficio.1	322.226.29	253.732.87	25.134.28	278.867.65	275.45	3.446.667.16	1.875.921.85	72.137.60	1.643.083.17	321.603.04	
2											
2.11											
2.11.002											
2.11.002.0042											
I.C.S.42	57.223.42	0.00	57.223.42	57.223.42	0.00	57.223.42	0.00		57.223.42	57.223.42	

RENDICONTO FINANZIARIO SPESE - ESERCIZIO 2003

Parte B

CAPITOLO CODICE	GESTIONE DEI RESIDUI PASSIVI				GESTIONE DI CASSA				TOTALE DEI RESIDUI PASSIVI AL TERMINE DELL'ESERCIZIO 23 (9 + 15)		
	RESIDUI ALL'INIZIO DELL'ESERCIZIO	PAGATI	RIMASTI DA PAGARE	TOTALI	VARIAZIONI		PREVISIONI	PAGAMENTI		DIFFERENZE RISPETTO ALLE PREVISIONI	
					IN +	IN -				IN +	IN -
2.11.002.0078	13	14	15 (16 - 14)	16 (14 + 15)	17 (16 - 13)	18 (13 - 16)	19	20	21 (20 - 19)	22 (19 - 20)	
I.C.S. 78	16.473,36	0,00	16.473,36	16.473,36	0,00	0,00	16.473,36	0,00	16.473,36	16.473,36	16.473,36
2.11.002.0090											
I.C.S. 80	0,00	0,00	0,00	0,00	0,00	0,00	0,00	0,00	0,00	0,00	0,00
2.11.002.0188											
I.C.S. 88	26.164,28	24.017,08	2.127,20	26.164,28	0,00	0,00	26.164,28	24.037,08	2.127,20	2.127,20	2.127,20
2.11.002.0201											
I.C.S. 201	1.593,98	1.593,98	0,00	1.593,98	0,00	0,00	77.774,28	56.681,18	21.043,10	21.043,10	21.043,10
2.11.002.6410											
I.C.S. 6410	0,00	0,00	0,00	0,00	0,00	0,00	232.201,32	0,00	232.201,32	232.201,32	232.201,32

RENDICONTO FINANZIARIO SPESE - ESERCIZIO 2003

Parte A

CODICE	DESCRIZIONE	G E S T I O N E				D I				C O M P E T E N Z A		
		PREVISIONI		SOMME IMPEGNATE		SOMME PAGATE		SOMME IMPEGNATE		DIFFERENZE		
		INIZIALI	IN AUMENTO	IN DIMINUZIONE	DEFINITIVE	PAGATE	RIMASTE DA PAGARE	TOTALI IMPEGNATI	IN +	IN -	RISPETTO ALLE PREVISIONI	
4	5 (7 - 4)	6 (4 - 7)	7 (4 + 5 - 6)	8	9 (10 - 8)	10 (8 + 9)	11 (10 - 7)	12 (7 - 10)				
2.11.002.6419	LAVORI RIMOZIONE ETERNITE E RIFACIMENTO TETTO AZ.T.MANCINA	0,00	76.332,32	0,00	76.332,32	0,00	76.332,32			0,00		
	Totale V.E. 2	0,00	382.663,94	0,00	382.663,94	53.087,20	329.576,74			0,00		
	Totale Categoria 11	0,00	382.663,94	0,00	382.663,94	53.087,20	329.576,74			0,00		0,00
2.12	CATEGORIA 12 - ACQUISIZIONI DI IMMOBILIZZAZIONI TECNICHE											
2.12.001	VOCE ECONOMICA 1 - ACQUISTO IMPIANTI, ATTREZZATURE E MACCHINARI											
2.12.001.0000	VOCE ECONOMICA 1 - ACQUISTO IMPIANTI, ATTREZZATURE E MACCHINARI	2.582,28	8.000,00	4.000,00	6.582,28	2.595,25	3.991,60				6.486,85	95,43
2.12.001.0045	ACQ.ATTREZZATURE STUDIO DELL'INFEZIONE NATURALE DIAGNOSTICI FITOPLASMI SU CENTAUREA SOLSTITIALIS	0,00	0,00	0,00	0,00	0,00	0,00			0,00		0,00

RENDICONTO FINANZIARIO SPESE - ESERCIZIO 2003

Parte A

CODICE	DESCRIZIONE	G E S T I O N E						C O M P E T E N Z A						
		I N I Z I A L I		V A R I A Z I O N I		D E F I N I T I V E	P A G A T E	S O M M E I M P E G N A T E		D I F F E R E N Z E R I S P E T T O A L L E P R E V I S I O N I				
		4	5 (7 - 4)	6 (4 - 7)	7 (4 + 5 - 6)			8	9 (10 - 8)	10 (8 + 9)	11 (10 - 7)	12 (7 - 10)		
						IN AUMENTO	IN DIMINUIZIONE						RIMASTE DA PAGARE	TOTALI IMPEGNATI
		0,00	3.000,00	0,00	3.000,00	1.523,88	0,00	1.523,88						
2.12.001.0067	LOTTA SHARKA E FIRE BLIGHT ACQUISTO ATTREZZATURE													1.476,12
		25.000,00	0,00	24.893,43	106,57	0,00	0,00	0,00						106,57
2.12.001.0069	ACQUISTO ATTREZZATURE CONVINE NOGALBA NECROSI APICALE DELLE NOCI													
		0,00	1.000,00	0,00	1.000,00	0,00	0,00	0,00						1.000,00
2.12.001.0073	ATTREZZATURE DIAGNOSI BATTERI MICETI FITOPATOGENIE CONSULENZE FITOPATOLOGICHE SPECIALISTICHE													
		0,00	10.500,00	0,00	10.500,00	9.849,36	600,00	10.449,36						50,64
2.12.001.0076	ATTREZZATURE PRODUZIONE MATERIALE DI PROPAGAZIONE VEGETALE CERTIFICATO													
		0,00	8.000,00	0,00	8.000,00	2.160,00	0,00	2.160,00						5.840,00

RENDICONTO FINANZIARIO SPESE - ESERCIZIO 2003

Parte B

CAPITOLO CODICE	G E S T I O N E D E I R E S I D U I P A S S I V I				G E S T I O N E D I C A S S A				TOTALE DEI RESIDUI PASSIVI AL TERMINE DELL'ESERCIZIO		
	RESIDUI ALL'INIZIO DELL'ESERCIZIO	PAGATI	RIMASTI DA PAGARE	TOTALI	VARIAZIONI		PREVISIONI	PAGAMENTI		DIFFERENZE RISPETTO ALLE PREVISIONI	
					IN +	IN -				IN +	IN -
13	14	15 (16-14)	16 (14+15)	17 (16-13)	18 (13-16)	19	20	21 (20-19)	22 (19-20)	23 (9+15)	
I.C.S.64	0,00	0,00	0,00	0,00	0,00	2.100,00	1.521,88		578,12	0,00	
2.12.001.0067											
I.C.S.67	55.398,85	55.398,85	0,00	55.398,85	0,00	55.505,42	55.398,85		106,57	0,00	
2.12.001.0069											
I.C.S.68	0,00	0,00	0,00	0,00	0,00	700,00	0,00		700,00	0,00	
2.12.001.0073											
I.C.S.71	36.187,42	36.187,42	0,00	36.187,42	0,00	41.437,42	45.036,78	4.599,36		600,00	
2.12.001.0076											
I.C.S.74	0,00	0,00	0,00	0,00	0,00	4.000,00	2.160,00		1.840,00	0,00	

RENDICONTO FINANZIARIO SPESE - ESERCIZIO 2003

Parte A

CODICE	DESCRIZIONE	G E S T I O N E						D I				C O M P E T E N Z A		
		INIZIALI	P R E V I S I O N I		DEFINITIVE	PAGATE	RIMASTE DA PAGARE	TOTALI IMPEGNATI	D I F F E R E N Z E R I S P E T T O A L L E P R E V I S I O N I					
			IN AUMENTO	IN DIMINUZIONE					IN +	IN -				
	4	5 (7-4)	6 (4-7)	7 (4+5-6)	8	9 (10-8)	10 (8+9)	11 (10-7)	12 (7-10)					
2.12.001.0084	DIAGNOSTICA FITOPATOLOGICA ACQUISTO ATTREZZATURE		0,00	0,00	1.051,02	1.050,00	0,00				1,02			
2.12.001.0086	ACQUISTO ATTREZZATURE GESTIONE PINETE	2.021,06	3.860,94	284,40	5.597,60	2.097,60	3.293,46						2.304,14	
2.12.001.0087	ACQUISTO ATTREZZATURE PROD.MATERIALE PROPAGAZIONE VEGETALE CERTIFICATO													
2.12.001.0170	ACQ. ATTREZZATURE REGIONE CAMPANIA AREA GENERALE RIMBORSO ANALISI FRUTTIFERI													
2.12.001.0223	ATTREZZATURE SISTEMA FORESTALE	7.000,00	0,00	120,00	6.880,00	6.468,48	6.468,48						411,52	
		0,00	6.650,39	0,00	6.650,39	0,00	6.352,00						298,39	

RENDICONTO FINANZIARIO SPESE - ESERCIZIO 2003
Parte B

CAPITOLO CODICE	GESTIONE DEI RESIDUI PASSIVI				GESTIONE DI CASSA				TOTALE DEI RESIDUI PASSIVI AL TERMINE DELL'ESERCIZIO 23 (9 + 15)		
	RESIDUI ALL'INIZIO DELL'ESERCIZIO	PAGATI	RIMASTI DA PAGARE	TOTALI	VARIAZIONI		PREVISIONI	PAGAMENTI		DIFFERENZE RISPETTO ALLE PREVISIONI	
					IN +	IN -				IN +	IN -
	13	14	15 (16 - 14)	16 (14 + 15)	17 (18 - 13)	18 (13 - 16)	19	20	21 (20 - 19)	22 (19 - 20)	
2.12.001.0084											
I.C.B.M.	2.822,40	2.822,40	0,00	2.822,40	0,00	0,00	3.873,42	3.822,40		1,02	0,00
2.12.001.0086											
I.C.B.M.	4.460,82	4.460,81	0,00	4.460,81	0,00	-0,01	8.058,42	6.550,41		1.500,01	1.395,86
2.12.001.0087											
I.C.B.M.	164,40	164,40	0,00	164,40	0,00	0,00	164,40	164,40	0,00		0,00
2.12.001.0170											
I.C.B.M.	17.961,56	16.227,25	1.734,31	17.961,56	0,00	0,00	24.841,56	22.695,73		2.145,83	1.714,11
2.12.001.0223											
I.C.B.M.	0,00	0,00	0,00	0,00	0,00	0,00	4.200,83	0,00		4.200,83	6.352,00

RENDICONTO FINANZIARIO SPESE - ESERCIZIO 2003

Parte A

CODICE	DESCRIZIONE	GESTIONE						COMPETENZA					
		CAPITOLO		PREVISIONI		DI		SOMME IMPEGNATE		DIFFERENZE			
		INIZIALI	VARIAZIONI		DEFINITIVE	PAGATE	RIMASTE	TOTALI	RISPETTO ALLE				
			IN AUMENTO	IN DIMINUIZIONE					IN +	IN -			
4	5 (7-4)	6 (4-7)	7 (4+5-6)	8	9 (10-8)	10 (8+9)	11 (10-7)	12 (7-10)					
2.12.001.0236	FITOFARMACI ATTREZZATURE												
		0,00	15.493,70	0,00	15.493,70	0,00	2.231,96	2.231,96					13.261,74
2.12.001.0272	ACQ.ATTREZZATURE MIGLIORAMENTO GERMOPLASMA OLIVO												
		2.766,85	0,00	2.766,85	0,00	0,00	0,00	0,00	0,00				0,00
2.12.001.6407	ACQUISTO ATTREZZATURE ANALISI DI REVISIONE												
		0,00	0,00	0,00	0,00	0,00	0,00	0,00	0,00				0,00
2.12.001.6411	ACQUISTO ATTREZZATURE CONVENE XEDA EFFICACIA TRATTAMENTO POST-RACCOLTA DI FUNGICIDA												
		0,00	600,00	0,00	600,00	0,00	581,40	581,40					18,60
2.12.001.6412	ACQUISTO ATTREZZATURE CARATTERIZZAZIONE DIAGNOSI DEI VIROIDI DEGLI AGRUMI												
		0,00	16.500,00	0,00	16.500,00	16.500,00	0,00	0,00	16.500,00				0,00

RENDICONTO FINANZIARIO SPESE - ESERCIZIO 2003

Parte B

CAPITOLO CODICE	G E S T I O N E D E I R E S I D U I P A S S I V I				G E S T I O N E D I C A S S A				TOTALE DEI RESIDUI PASSIVI AL TERMINE DELL'ESERCIZIO 23 (9 + 15)		
	RESIDUI ALL'INIZIO DELL'ESERCIZIO	PAGATI	RIMASTI DA PAGARE	TOTALI	VARIAZIONI		PREVISIONI	PAGAMENTI		DIFFERENZE RISPETTO ALLE PREVISIONI	
					IN +	IN -				IN +	IN -
13	14	15 (16 - 14)	16 (14 + 15)	17 (18 - 13)	18 (13 - 16)	19	20	21 (20 - 19)	22 (19 - 20)	23 (9 + 15)	
2.12.001.0236											
I.C.S. 236	0,00	0,00	0,00	0,00	0,00	15.493,70	0,00	0,00	15.493,70	2.211,96	
2.12.001.0272											
I.C.S. 272	2.766,85	2.766,85	0,00	2.766,85	0,00	2.766,85	2.766,85	0,00	0,00	0,00	
2.12.001.6407											
I.C.S. 6407	61.817,28	61.817,28	0,00	61.817,28	0,00	61.817,28	61.817,28	0,00	0,00	0,00	
2.12.001.6411											
I.C.S. 6411	0,00	0,00	0,00	0,00	0,00	300,00	0,00	0,00	300,00	581,40	
2.12.001.6412											
I.C.S. 6412	0,00	0,00	0,00	0,00	0,00	8.000,00	16.500,00	8.500,00	0,00	0,00	

RENDICONTO FINANZIARIO SPESE - ESERCIZIO 2003

Parte A

CODICE	DESCRIZIONE	GESTIONE				DI				COMPETENZA			
		PREVISIONI		VARIAZIONI		DEFINITIVE	PAGATE	SOMME IMPEGNATE		DIFFERENZE			
		INIZIALI	IN AUMENTO	IN DIMINUIZIONE	DA PAGARE			RIMASTE	TOTALI	IN +	IN -		
4	5 (7-4)	6 (4-7)	7 (4+5-6)	8	9 (10-8)	10 (8+9)	11 (10-7)	12 (7-10)					
2.15.001.0000	VOCE ECONOMICA 1 - INDENNITA' DI ANZIANITA' E SIMILARI AL PERSONALE CESSATO DAL SERVIZIO												
		0,00	0,00	0,00	0,00	16.214,67	0,00	16.214,67	16.214,67				
	Totale V.E. 1	0,00	0,00	0,00	0,00	16.214,67	0,00	16.214,67	16.214,67				
	Totale Categoria 15	0,00	0,00	0,00	0,00	16.214,67	0,00	16.214,67	16.214,67				0,00
	Totale Titolo 2	96.491,39	506.219,87	40.288,43	562.422,83	146.250,61	380.533,84	526.784,45	16.214,67	51.853,05			
4	TITOLO IV - PARTITE DI GIRO												
4.21	CATEGORIA 21 - SPESE AVENTI NATURA DI PARTITE DI GIRO												
4.21.001	VOCE ECONOMICA 1 - RITENUTE ERARIALI												
4.21.001.0000	VOCE ECONOMICA 1 - RITENUTE ERARIALI												
		98.126,81	0,00	0,00	98.126,81	117.933,14	20.985,00	138.918,14	40.791,33				
	Totale V.E. 1	98.126,81	0,00	0,00	98.126,81	117.933,14	20.985,00	138.918,14	40.791,33				

RENDICONTO FINANZIARIO SPESE - ESERCIZIO 2003
Parte B

CAPITOLO CODICE	G E S T I O N E D E I R E S I D U I P A S S I V I				G E S T I O N E D I C A S S A				TOTALE DEI RESIDUI PASSIVI AL TERMINE DELL'ESERCIZIO 23 (9 + 15)				
	RESIDUI ALL'INIZIO DELL'ESERCIZIO 13	PAGATI 14	RIMASTI DA PAGARE 15 (16 - 14)	TOTALI 16 (14 + 15)	VARIAZIONI		PREVISIONI 19	PAGAMENTI 20		DIFFERENZE RISPETTO ALLE PREVISIONI			
					IN + 17 (16 - 13)	IN - 18 (13 - 16)				IN + 21 (20 - 19)	IN - 22 (19 - 20)		
2.15.001.0000													
I.C.B.0	0.00	0.00	0.00	0.00	0.00	0.00	0.00	16.214.67	6.214.67				0.00
I.V.E.1	0.00	0.00	0.00	0.00	0.00	0.00	0.00	16.214.67	16.214.67				0.00
I.Categoria.13	0.00	0.00	0.00	0.00	0.00	0.00	0.00	16.214.67	16.214.67				0.00
I.Detto.2	399.849.18	279.866.50	119.520.91	399.387.81	0.00	-461.37	896.588.01	426.117.51	29.314.01	499.784.51			500.054.75
4													
4.21													
4.21.001													
4.21.001.0000													
I.C.B.0	22.960.51	19.547.00	314.77	19.861.77	0.00	-3.098.74	121.082.32	137.480.14	16.392.82				21.289.27
I.V.E.1	22.960.51	19.547.00	314.77	19.861.77	0.00	-3.098.74	121.082.32	137.480.14	16.392.82				21.289.27

RENDICONTO FINANZIARIO SPESE - ESERCIZIO 2003

Parte A

CODICE	DESCRIZIONE	GESTIONE				COMPETENZA				
		PREVISIONI		SOMME IMPEGNATE		RISPETTO ALLE PREVISIONI		IN -		
		INIZIALI	VARIAZIONI IN AUMENTO IN DIMINUIZIONE	DEFINITIVE	PAGATE	RIMASTE DA PAGARE	TOTALI IMPEGNATI		IN +	
4	5 (7 - 4)	6 (4 - 7)	7 (4 + 5 - 6)	8	9 (10 - 8)	10 (8 + 9)	11 (10 - 7)	12 (7 - 10)		
4.21.002	VOCE ECONOMICA 2 - RITENUTE PREVIDENZIALI ED ASSISTENZIALI	56.810,26	0,00	0,00	56.810,26	60.148,48	16.235,95	76.384,43	19.574,17	
4.21.002.0000	VOCE ECONOMICA 2 - RITENUTE PREVIDENZIALI ED ASSISTENZIALI									
	Totale V.E. 2	56.810,26	0,00	0,00	56.810,26	60.148,48	16.235,95	76.384,43	19.574,17	
4.21.003	VOCE ECONOMICA 3 - RITENUTE DIVERSE									
4.21.003.0000	VOCE ECONOMICA 3 - RITENUTE DIVERSE	0,00	15.299,11	0,00	15.299,11	20.207,04	3.279,48	23.486,52	8.187,41	
	Totale V.E. 3	0,00	15.299,11	0,00	15.299,11	20.207,04	3.279,48	23.486,52	8.187,41	
4.21.004	RIMBORSO ANTICIPO CASSIERE									
4.21.004.0000	RIMBORSO ANTICIPO CASSIERE	0,00	500.000,00	0,00	500.000,00	0,00	386.457,88	386.457,88	113.542,12	
	Totale V.E. 4	0,00	500.000,00	0,00	500.000,00	0,00	386.457,88	386.457,88	113.542,12	

RENDICONTO FINANZIARIO SPESE - ESERCIZIO 2003

Parte B

CAPITOLO CODICE	GESTIONE DEI RESIDUI PASSIVI				GESTIONE DI CASSA				TOTALE DEI RESIDUI PASSIVI AL TERMINE DELL'ESERCIZIO		
	RESIDUI ALL'INIZIO DELL'ESERCIZIO	PAGATI	RIMASTI DA PAGARE	TOTALI	VARIAZIONI		PREVISIONI	PAGAMENTI		DIFFERENZE RISPETTO ALLE PREVISIONI	
					IN +	IN -					IN +
4.21.002	13	14	15 (16 - 14)	16 (14 + 15)	17 (16 - 13)	18 (13 - 16)	19	20	21 (20 - 19)	22 (19 - 20)	23 (9 + 15)
	19.299,46	11.704,05	0,00	11.704,05	0,00	-5.595,41	76.109,72	71.852,51		2.257,19	16.215,95
I.C.R.0											
I.V.E.2	19.299,46	11.704,05	0,00	11.704,05	0,00	-5.595,41	76.109,72	71.852,51		2.257,19	16.215,95
4.21.003											
4.21.003.0000											
I.C.R.0	9.357,51	8.357,51	0,00	9.357,51	0,00	-240,00	19.160,02	29.564,55	10.404,53		3.279,48
I.V.E.3	9.357,51	8.357,51	0,00	9.357,51	0,00	-240,00	19.160,02	29.564,55	10.404,53		3.279,48
4.21.004											
4.21.004.0000											
I.C.R.0	0,00	0,00	0,00	0,00	0,00	0,00	500.000,00	0,00		500.000,00	386.457,08
I.V.E.4	0,00	0,00	0,00	0,00	0,00	0,00	500.000,00	0,00		500.000,00	386.457,08

RENDICONTO FINANZIARIO SPESE - ESERCIZIO 2003

Parte A

CODICE	DESCRIZIONE	GESTIONE						COMPETENZA			
		INIZIALI	PREVISIONI		DEFINITIVE	SOMME IMPEGNATE		DIFFERENZE RISPETTO ALLE PREVISIONI			
			IN AUMENTO	IN DIMINUZIONE		PAGATE	RIMASTE DA PAGARE	TOTALI IMPEGNATI	IN +	IN -	
4	5 (7-4)	6 (4-7)	7 (4+5-6)	8	9 (10-8)	10 (8+9)	11 (10-7)	12 (7-10)			
4.21.006	VOCE ECONOMICA 6 - PARTITE IN CONTO SOSPEI	1.549,37	0,00	0,00	1.549,37	66.003,89	0,00	66.003,89	64.454,52		
4.21.006.0000	VOCE ECONOMICA 6 - PARTITE IN CONTO SOSPEI	1.549,37	0,00	0,00	1.549,37	66.003,89	0,00	66.003,89	64.454,52		
	Totale V.E. 6										
	Totale Categoria 21	156.486,44	515.299,11	0,00	671.785,55	264.292,55	426.958,31	691.250,86	133.007,43	133.542,12	
	Totale Titolo 4	156.486,44	515.299,11	0,00	671.785,55	264.292,55	426.958,31	691.250,86	133.007,43	133.542,12	

RENDICONTO FINANZIARIO SPESE - ESERCIZIO 2003

Parte A

CODICE	C A P I T O L O DESCRIZIONE	G E S T I O N E				D I			C O M P E T E N Z A		
		P R E V I S I O N I		V A R I A Z I O N I		P A G A T E		R I M A S T E		D I F F E R E N Z E	
		INIZIALI	IN AUMENTO	IN DIMINUIZIONE	DEFINITIVE	SOMME IMPEGNATE	DA PAGARE	TOTALI	RISPETTO ALLE PREVISIONI	IN +	IN -
4	5 (7 - 4)	6 (4 - 7)	7 (4 + 5 - 8)	8	9 (10 - 8)	10 (8 + 9)	11 (10 - 7)	12 (7 - 10)			
	RIEPILOGO SPESE										
	Totale Titolo 1	2.237.774,55	1.567.087,10	221.918,16	3.582.943,49	1.622.188,98	1.920.657,24	298.468,26	8.035,07	1.670.321,32	
	Totale Titolo 2	96.491,39	506.219,87	40.288,43	562.422,83	146.250,61	526.784,45	380.533,84	16.214,67	51.653,05	
	Totale Titolo 3	0,00	0,00	0,00	0,00	0,00	0,00	0,00	0,00	0,00	
	Totale Titolo 4	156.486,44	515.299,11	0,00	671.785,55	264.292,55	691.250,86	426.958,31	133.007,43	113.542,12	
	TOTALE TITOLI SPESE	2.490.752,38	2.588.606,08	262.206,59	4.817.151,87	2.032.732,14	3.138.692,55	1.105.960,41	157.257,17	1.835.716,49	
	DISAVANZO DI AMMINISTRAZIONE	0,00	0,00	0,00	0,00						
	TOTALE SPESE	2.490.752,38	2.588.606,08	262.206,59	4.817.151,87	2.032.732,14	3.138.692,55	1.105.960,41	157.257,17	1.835.716,49	
	QUOTA T.F.R. ANNI PRECED.	170.430,78			170.430,78						
	QUOTA T.F.R. DELL'ANNO		15.569,22		15.569,22						
	AVANZO VINC. D.L.29/11/02	51.675,54			51.675,54						
	CONT.ORD. 2003 NON DISIRIB.		346.987,62		346.987,62						
	TOTALE GENER. A PARTEGGIO	2.712.858,70	2.951.162,92	262.206,59	5.401.815,03						

STAMPA RESIDUI ATTIVI INEVASI - COMPETENZA

ACCERTAMENTO DATA	NUMERO	CAPITOLO	DESCRIZIONE	DESTINATARIO	IMPORTO	VARIAZIONI +/-	IMPORTO RISCOSSIONI	IMPORTO DA RISCOUOTERE	RIFERIM. EVAZIONE
30-01-2004	2003.519.1	5.1600 2.03.001.0047	SALDO MIGLIORAMENTO GENETICO PATATA DM 447 DEL 31/2/2001	0 -	19.686,04	0,00	0,00	19.686,04	
30-01-2004	2003.520.1	2.03.001.0047 7.1600 2.03.001.0049	SALDO S I C SPERIMENTAZIONE INTERREGIONALE SUI CEREALI DM505/2001	0 -	38.611,29	0,00	0,00	38.611,29	
30-01-2004	2003.521.1	2.03.001.0049 9.1600 2.03.001.0057	SALDO COLLEZIONE NAZIONALE MICROORGANISMI 110 ANNO DM451/2000	0 -	81.156,98	0,00	0,00	81.156,98	
30-01-2004	2003.522.1	2.03.001.0057 11.1600 2.03.001.0062	SALDO INCREMENTO DELLA PRODUZIONE PIANTE OFFICINALI DM448,DM385	0 -	9.901,29	0,00	0,00	9.901,29	
30-01-2004	2003.523.1	2.03.001.0062 12.1600 2.03.001.0067	SALDO LOTTA A SHARKA E FIRE BLIGHT DM510/2001,DM578/2002	0 -	12.098,79	0,00	0,00	12.098,79	
		2.03.001.0067			12.098,79	0,00	0,00	12.098,79	
TOTALE PAGINA					161.454,39	0,00	0,00	161.454,39	

STAMPA RESIDUI ATTIVI INEVASI - COMPETENZA

ACCERTAMENTO DATA	NUMERO	CAPITOLO	DESCRIZIONE	DESTINATARIO	IMPORTO	VARIAZIONI +/-	IMPORTO RISCOSSIONI	IMPORTO DA RISCOUOTERE	RIFERIM. EVASIONE
30-01-2004	2003.524.1	16.1600 2.03.001.0076	SALDO PRODUZIONE MATERIALE DI PROPAGAZIONE VEGETALE CERTIFICATO	0-	71.583,79	0,00	0,00	71.583,79	
30-01-2004	2003.525.1	26.1600 2.03.001.0163	SALDO CONTRIBUTO CARCOFO DM 494/00 E DM 494/02	0-	71.583,79	0,00	0,00	71.583,79	
30-01-2004	2003.526.1	30.1600 2.03.001.0223	SALDO CONTRIBUTO TRIENNALE SUL SISTEMA FORESTALE DM 113/01	0-	14.851,29	0,00	0,00	14.851,29	
30-01-2004	2003.527.1	22.1600 2.03.001.0224	SALDO LIBITE ORIENTAMENTO VARIETALE FRUTTIFERI DM 369/00 DM345/97/2001	0-	14.851,29	0,00	0,00	14.851,29	
30-01-2004	2003.528.1	113.1600 2.03.001.6411	SILDO CONTRIBUTO II INCONTRO NAZIONALE SU MALATTIE DA FITOPLASMI	0-	19.850,79	0,00	0,00	19.850,79	
		2.03.001.6411			15.841,29	0,00	0,00	15.841,29	
					4.500,00	0,00	0,00	4.500,00	
					4.500,00	0,00	0,00	4.500,00	
TOTALE PAGINA					126.627,16	0,00	0,00	126.627,16	

STAMPA RESIDUI ATTIVI INEVASI - COMPETENZA

ACCERTAMENTO DATA	NUMERO	CAPITOLO	DESCRIZIONE	DESTINATARIO	IMPORTO	VARIAZIONI +/-	IMPORTO RISCOSSIONI	IMPORTO DA RISCOUOTERE	RIFERIM. EVASIONE
30-01-2004	2003.529.1	114.1600 2.03.001.6412	SALDO CARATTERIZZAZIONE, DIFFUSIONE E OTTIMIZZAZIONE DIAGNOSI DEI VIROIDI DEGLI AGRUMI DM6887624/02	0 -	24.552,00	0,00	0,00	24.552,00	
		2.03.001.6412			24.552,00	0,00	0,00	24.552,00	
10-03-2003	2003.70.1	38.1600 2.04.001.0073	CONVENZIONE REG LAZIO SERV FITOSANITARIO 2 ANNO	126 - GIUNTA REGIONALE DEL LAZIO	43.038,08	0,00	21.569,04	21.469,04	
		2.04.001.0073			43.038,08	0,00	21.569,04	21.469,04	
30-01-2004	2003.530.1	45.1600 2.04.001.0177	SALDO REG CAMPANIA REALIZZAZIONE MANUALE RICONOSCIMENTO FITOPATOGENI	0 -	18.060,00	0,00	0,00	18.060,00	
		2.04.001.0177			18.060,00	0,00	0,00	18.060,00	
31-12-2003	2003.518.1	120.1600 2.04.001.6415	CONTRIB REGIONE LAZIO APPROFOND.MALATTIE EMERGENTI	125 - B.N.L. - SERVIZIO TESORERIA	58.000,00	0,00	0,00	58.000,00	
		2.04.001.6415			58.000,00	0,00	0,00	58.000,00	
31-12-2003	2003.517.1	119.1600 2.04.001.6416	CONTRIB REGIONE LAZIO AGGIORNAM BANCA DATI FITOFARMACI	125 - B.N.L. - SERVIZIO TESORERIA	35.000,00	0,00	0,00	35.000,00	
		2.04.001.6416			35.000,00	0,00	0,00	35.000,00	
TOTALE PAGINA					178.650,08	0,00	21.569,04	157.081,04	

STAMPA RESIDUI ATTIVI INEVASI - COMPETENZA

ACCERTAMENTO DATA	NUMERO	CAPITOLO	DESCRIZIONE	DESTINATARIO	IMPORTO	VARIAZIONI +/-	IMPORTO RISCOSSIONI	IMPORTO DA RISCUOTERE	RIFERIM. EVAZIONE
31-12-2003	2003.516.1	118.1600 2.04.001.6417	CONTRIB REGIONE LAZIO PROTEZPATRIM BOSCHIVO NEL LAZIO	125 - B.N.L. - SERVIZIO TESORERIA	26.125,40	0,00	0,00	26.125,40	
		2.04.001.6417			26.125,40	0,00	0,00	26.125,40	
30-01-2004	2003.531.1	125.1600 2.04.001.6422	SALDO CONV REGIONE SICILIA MIGLIOR TO GENETICO SANITARIO CAPPERO DI SALINA I ANNO	0 -	16.500,00	0,00	0,00	16.500,00	
		2.04.001.6422			16.500,00	0,00	0,00	16.500,00	
30-01-2004	2003.532.1	126.1600 2.04.001.6423	SALDO CONV. REG. SICILIA PROG SELEZIONE SANITARIA GERMOPLASMA VITICOLO AUTOCTONO	0 -	77.500,00	0,00	0,00	77.500,00	
		2.04.001.6423			77.500,00	0,00	0,00	77.500,00	
31-12-2003	2003.540.1	47.1600 2.06.001.0004	INRA/CONTR UE IC18/CT980300 FR/MED LIQUID FINALE	125 - B.N.L. - SERVIZIO TESORERIA	2.000,00	0,00	0,00	2.000,00	
		2.06.001.0004			2.000,00	0,00	0,00	2.000,00	
08-11-2003	2003.433.1	54.1600 2.06.001.0054	CONVENZIONE BAYER	248 - BAYER S.P.A.	1.250,00	0,00	0,00	1.250,00	
28-03-2004	2003.541.1	54.1600 2.06.001.0054	CONVENZIONE BAYER ANNO 2003*PATOLOGIE DEI CEREALI*	0 -	1.250,00	0,00	0,00	1.250,00	
		2.06.001.0054			2.500,00	0,00	0,00	2.500,00	
TOTALE PAGINA					124.625,40	0,00	0,00	124.625,40	

STAMPA RESIDUI ATTIVI INEVASI - COMPETENZA

ACCERTAMENTO DATA	NUMERO	CAPITOLO	DESCRIZIONE	DESTINATARIO	IMPORTO	VARIAZIONI +/-	IMPORTO RISCOSSIONI	IMPORTO DA RISCOUOTERE	RIFERIM. EVASIONE
10-12-2003	2003.484.1	57.1600 2.06.001.0064	CONTRIBUTO III ANNO ATTIVITA' (SALDO PARI AL 30%)	0 -	929,63	0,00	0,00	929,63	
30-01-2004	2003.533.1	2.06.001.0064 60.1600 2.06.001.0069	SALDO CONVENZIONE MOGALBA "NECROSI APICALE BRUNA"	0 -	929,62	0,00	0,00	929,62	
08-11-2003	2003.431.1	2.06.001.0069 64.1600 2.06.001.0084	CONVENZIONE ASSAM COLLAB NIE E CONSULENZA ANNO 2003	190 - ASSAM REGIONE MARCHE	4.166,67	0,00	0,00	4.166,67	
30-01-2004	2003.534.1	2.06.001.0086 66.1600 2.06.001.0086	SALDO CONVENZIONE COMUNE DI ROMA	0 -	50.000,00	0,00	0,00	50.000,00	
08-09-2003	2003.338.1	2.06.001.0247 72.1600 2.06.001.0247	SOCIETA' PRODUTTORI SEMENTI III ANNO ATTIVITA'	0 -	2.582,28	0,00	0,00	2.582,28	
07-05-2003	2003.162.1	2.06.001.6411 115.1600 2.06.001.6411	CONVENZIONE XEDA INTERNATIONAL ACCONTO 50%	0 -	8.333,34	0,00	8.309,35	23,99	
TOTALE PAGINA					66.941,54	0,00	8.309,35	58.632,19	

STAMPA RESIDUI ATTIVI INEVASI - COMPETENZA

ACCERTAMENTO DATA	NUMERO	CAPITOLO	DESCRIZIONE	DESTINATARIO	IMPORTO	VARIAZIONI +/-	IMPORTO RISCOSSIONI	IMPORTO DA RISCOUOTERE	RIFERIM. EVASIONE
30-01-2004	2003.535.1	115.1600 2.06.001.6411	SALDO CONVENZIONE XEDA INTERNATIONAL	0-	11.666,66	0,00	0,00	11.666,66	
		2.06.001.6411			20.000,00	0,00	8.309,35	11.690,65	
30-01-2004	2003.536.1	116.1600 2.06.001.6413	SALDO COM/NE JANSEN	0-	11.666,66	0,00	0,00	11.666,66	
		2.06.001.6413			11.666,66	0,00	0,00	11.666,66	
30-01-2004	2003.537.1	117.1600 2.06.001.6414	SALDO PROGETTO PROTEZIONE FITOSANITARIA IN VITICOLTURA PROVIT 10 ANNO	0-	6.500,00	0,00	0,00	6.500,00	
		2.06.001.6414			6.500,00	0,00	0,00	6.500,00	
19-11-2003	2003.442.1	121.1600 2.06.001.6418	CONVENZIONE NOCETO SOC.COOP.ARI	0-	12.500,00	0,00	0,00	12.500,00	
		2.06.001.6418			12.500,00	0,00	0,00	12.500,00	
30-01-2004	2003.538.1	124.1600 2.06.001.6421	CONVENZIONE ENTE SVILUPPO AGRICOLO REG SICILIA	0-	25.000,00	0,00	0,00	25.000,00	
		2.06.001.6421			25.000,00	0,00	0,00	25.000,00	
31-12-2003	2003.515.1	74.1600 3.07.002.0000	ABBON RIVISTA PETRIA ANNO 2003	125 - B.N.L. - SERVIZIO TESORERIA	208,00	0,00	0,00	208,00	
		3.07.002.0000			208,00	0,00	0,00	208,00	
24-12-2003	2003.813.1	78.1600 3.09.001.0000	RECUP.MATERN CUJAF DICEMBRE 03	125 - B.N.L. - SERVIZIO TESORERIA	307,00	0,00	0,00	307,00	
		3.09.001.0000			307,00	0,00	0,00	307,00	
TOTALE PAGINA					67.848,32	0,00	0,00	67.848,32	

STAMPA RESIDUI ATTIVI INEVASI - COMPETENZA

ACCERTAMENTO DATA	NUMERO	CAPITOLO	DESCRIZIONE	DESTINATARIO	IMPORTO	VARIAZIONI +/-	IMPORTO RISCOSSIONI	IMPORTO DA RISCOUOTERE	RIFERIM. EVAZIONE
31-12-2003	2003.545.1	122.1600 5.15.001.6419	SALDO CONTRIBUTO	257 - MINISTERO PER LE POLITICHE AGRICOLE (CONT.INFRUTT)	37.785,79	0,00	0,00	37.785,79	
		5.15.001.6419			37.785,79	0,00	0,00	37.785,79	
31-12-2003	2003.543.1	92.1600 7.22.001.0000	CREDITO IRPEF 2003	690 - SERVIZIO RISCOSSIONI TRIBUTI ROMA "A"	115,49	0,00	0,00	115,49	
		7.22.001.0000			115,49	0,00	0,00	115,49	
24-12-2003	2003.512.1	93.1600 7.22.002.0000	RECUP.ASSEGNO FAMIGL DICEMBRE 03 SANETTI L	125 - B N L. - SERVIZIO TESORERIA	100,00	0,00	0,00	100,00	
		7.22.002.0000			100,00	0,00	0,00	100,00	
31-12-2003	2003.544.1	94.1600 7.22.003.0000	DIFFER IVA CONVENZ REGIONE LAZIO	0 -	1.911,37	0,00	0,00	1.911,37	
31-12-2003	2003.542.1	94.1600 7.22.003.0000	IVA CONV NE BAYER ANNO 2003 "PATOLOGIA DEI VEGETALI"	0 -	250,00	0,00	0,00	250,00	
09-04-2003	2003.130.1	94.1600 7.22.003.0000	IVA CONTRIBUTO ASSAM	0 -	774,68	0,00	0,00	774,68	
10-03-2003	2003.71.1	94.1600 7.22.003.0000	IVA CONVENZIONE REG LAZIO II ANNO	0 -	8.607,60	0,00	4.313,80	4.293,80	
TOTALE PAGINA					49.544,93	0,00	4.313,80	45.231,13	

STAMPA RESIDUI ATTIVI INEVASI - COMPETENZA

ACCERTAMENTO DATA	NUMERO	CAPITOLO	DESCRIZIONE	DESTINATARIO	IMPORTO	VARIAZIONI +/-	IMPORTO RISCOSSIONI	IMPORTO DA RISCOUOTERE	RIFERIM. EVASIONE
10-12-2003	2003.485.1	94.1600 7.22.003.0000	IVA CONVENZIONE ASSOFRUTTI	0 -	185,93	0,00	0,00	185,93	
18-11-2003	2003.443.1	94.1600 7.22.003.0000	IVA CONVENZIONE NOCIETO	0 -	2.500,00	0,00	0,00	2.500,00	
08-11-2003	2003.434.1	94.1600 7.22.003.0000	IVA CONVENZIONE BAYER	0 -	250,00	0,00	0,00	250,00	
08-11-2003	2003.432.1	94.1600 7.22.003.0000	IVA CONVENZIONE ASSAM	0 -	833,33	0,00	0,00	833,33	
08-09-2003	2003.337.1	94.1600 7.22.003.0000	IVA CONTRIBUTO IIIO ANNO ATTIVITA' SOC PROD SEMENTI	0 -	516,45	0,00	0,00	516,45	
		7.22.003.0000			15.829,36	0,00	4.313,80	11.515,56	
08-01-2004	2003.514.1	96.1600 7.22.006.0000	RECUPERO FONDO ECONOMATO	361 - BIANCA MARIA ANNA	1.549,37	0,00	0,00	1.549,37	
		7.22.006.0000			1.549,37	0,00	0,00	1.549,37	
31-12-2003	2003.539.1	97.1600 7.22.007.0000	SISTEMAZIONE ANTICIPAZ BNL 26.3 03/18 11.03	125 - B.N.L. - SERVIZIO TESORERIA	386.457,88	0,00	0,00	386.457,88	
		7.22.007.0000			386.457,88	0,00	0,00	386.457,88	
TOTALE PAGINA					392.292,96	0,00	0,00	392.292,96	
TOTALE COMPETENZA					1.167.984,78	0,00	34.192,19	1.133.792,59	

STAMPA RESIDUI ATTIVI INEVASI - ANNO RESIDUO 1997

ACCERTAMENTO DATA	NUMERO	CAPITOLO	DESCRIZIONE	DESTINATARIO	IMPORTO	VARIAZIONI +/-	IMPORTO RISCOSSIONI	IMPORTO DA RISCOUOTERE	RIFERIM. EVASIONE
31-12-1997	1997.2.1	4.1600 2.03.001.0042	CONTRIB MIPA ORTICOLTURA	257 - MINISTERO PER LE POLITICHE AGRICOLE (CONT INFRUTT.)	43.144,85	0,00	0,00	43.144,85	
		2.03.001.0042			43.144,85	0,00	0,00	43.144,85	
31-12-1997	1997.1.1	15.1600 2.03.001.0071	CONTR MIPA AGRICOLT BIOLOGICA	257 - MINISTERO PER LE POLITICHE AGRICOLE (CONT.INFRUTT.)	33.281,67	0,00	0,00	33.281,67	
		2.03.001.0071			33.281,67	0,00	0,00	33.281,67	
TOTALE PAGINA					76.426,52	0,00	0,00	76.426,52	
TOTALE ANNO RESIDUO 1997					76.426,52	0,00	0,00	76.426,52	

STAMPA RESIDUI ATTIVI INEVASI - ANNO RESIDUO 1998

ACCERTAMENTO DATA	NUMERO	CAPITOLO	DESCRIZIONE	DESTINATARIO	IMPORTO	VARIAZIONI +/-	IMPORTO RISCOSSIONI	IMPORTO DA RISCOUOTERE	RIFERIM. EVASIONE
23-08-1998	1998.3.1	14.1600 2.03.001.0070	SALDO CONTRIBUTO MIPA DIFESA AGRICOLTURA BIOLOGICA	257 - MINISTERO PER LE POLITICHE AGRICOLE (CONT.INFRUTT)	44.801,38	0,00	0,00	44.801,38	
23-08-1998	1998.4.1	2.03.001.0070 23.1600 2.03.001.0236	SALDO CONTRIBUTO MIPA FITOFARMACI	257 - MINISTERO PER LE POLITICHE AGRICOLE (CONT.INFRUTT.)	220.723,81	0,00	0,00	220.723,81	
23-08-1998	1998.5.1	24.1600 2.03.001.0242	SALDO CONTRIBUTO BIOTEC VEGETALI RESISTENZA	257 - MINISTERO PER LE POLITICHE AGRICOLE (CONT INFRUTT)	8.540,93	0,00	0,00	8.540,93	
TOTALE PAGINA					274.066,12	0,00	0,00	274.066,12	
TOTALE ANNO RESIDUO 1998					274.066,12	0,00	0,00	274.066,12	

STAMPA RESIDUI ATTIVI INEVASI - ANNO RESIDUO 1999

ACCERTAMENTO DATA	NUMERO	CAPITOLO	DESCRIZIONE	DESTINATARIO	IMPORTO	VARIAZIONI +/-	IMPORTO RISCOSSIONI	IMPORTO DA RISCOUOTERE	RIFERIM. EVASIONE
31-12-1999	1899.7.1	22.1601 2.03.001.0224	CONTRIB LISTE ORIENTAM VARIETALE FRUTTIFERI DM 368 & 7-89	257 - MINISTERO PER LE POLITICHE AGRICOLE (CONT.INFRUTT.)	10.687,30	0,00	0,00	10.687,30	
		2.03.001.0224			10.687,30	0,00	0,00	10.687,30	
TOTALE PAGINA					10.687,30	0,00	0,00	10.687,30	
TOTALE ANNO RESIDUO 1999					10.687,30	0,00	0,00	10.687,30	

STAMPA RESIDUI ATTIVI INEVASI - ANNO RESIDUO 2000

ACCERTAMENTO DATA	NUMERO	CAPITOLO	DESCRIZIONE	DESTINATARIO	IMPORTO	VARIAZIONI +/-	IMPORTO RISCOSSIONI	IMPORTO DA RISCOUOTERE	RIFERIM. EVAZIONE
31-12-2000	2000.4.1	8.1600 2.03.001.0051	CONTRIB MPA FRUTTICOLTURA DM 31200 (1.ELIMINAZIONE)	155 - ISTITUTO SPER.FRUTTICOLTURA	15.653,91	-2.495,17	0,00	13.158,74	
31-12-2000	2000.9.1	9.1600 2.03.001.0057	MPA COLLEZIONE NAZIONALE MICRORGANISMI DM 451 (1.ELIMINAZIONE)	257 - MINISTERO PER LE POLITICHE AGRICOLE (CONT.INFRUTT.)	51.095,69	-3.776,49	0,00	47.319,20	
31-12-2000	2000.5.1	18.1600 2.03.001.0083	CONTRIB MPA VITIVINIC IV ANNO (1.MINORE ACCERTAMENTO)	257 - MINISTERO PER LE POLITICHE AGRICOLE (CONT.INFRUTT.)	8.181,97	-2.796,44	0,00	5.385,53	
31-12-2000	2000.10.1	19.1600 2.03.001.0087	MPA PRODIZ MATERIALE DI PROPAGAZ VEGETALE DM 3375 (1.ELIMINAZIONE)	257 - MINISTERO PER LE POLITICHE AGRICOLE (CONT.INFRUTT.)	107.940,78	-1.576,91	56.689,96	49.673,91	
31-12-2000	2000.6.1	22.1600 2.03.001.0224	CONTR.MPA LISTE ORIENT VARIET FRUITIF.	257 - MINISTERO PER LE POLITICHE AGRICOLE (CONT.INFRUTT.)	107.940,78	-1.576,91	56.689,96	49.673,91	
					12.783,60	0,00	0,00	12.783,60	
					12.783,60	0,00	0,00	12.783,60	
TOTALE PAGINA					195.655,95	-10.645,01	56.689,96	128.320,98	

STAMPA RESIDUI ATTIVI INEVASI - ANNO RESIDUO 2000

ACCERTAMENTO DATA	NUMERO	CAPITOLO	DESCRIZIONE	DESTINATARIO	IMPORTO	VARIAZIONI +/-	IMPORTO RISCOSSIONI	IMPORTO DA RISCUOTERE	RIFERIM. EVAZIONE
31-12-2000	2000.13.1	40.1600 2.04.001.0082	REGIONE LAZIO ALLESTIMENTO PROTOCOLLI DIAGNOSTICI	443 - REGIONE LAZIO ASS.SVIL.SIST.AGR. E MONDO RURALE	34.086,16	0,00	0,00	34.086,16	
31-12-2000	2000.16.1	52.1600 2.06.001.0052	UE GESTIONE RISORSE DELLA VITA KARNAL BUNT OF WHEAT	125 - B.N.L. - SERVIZIO TESORERIA	71.672,28	0,00	0,00	71.672,28	
31-12-2000	2000.18.1	59.1600 2.06.001.0066	MYCOTOX FOOD 01/2004	125 - B.N.L. - SERVIZIO TESORERIA	42.511,50	0,00	39.914,57	2.596,93	
		2.06.001.0066			42.511,50	0,00	39.914,57	2.596,93	
TOTALE PAGINA					148.269,94	0,00	39.914,57	108.355,37	
TOTALE ANNO RESIDUO 2000					343.925,89	-10.645,01	96.604,53	236.676,35	

STAMPA RESIDUI ATTIVI INEVASI - ANNO RESIDUO 2001

ACCERTAMENTO DATA	NUMERO	CAPITOLO	DESCRIZIONE	DESTINATARIO	IMPORTO	VARIAZIONI +/-	IMPORTO RISCOSSIONI	IMPORTO DA RISCOUOTERE	RIFERIM. EVAZIONE
31-12-2001	2001.107.1	10.1600 2.03.001.0058	DIFESA DELLE PRODUZIONI IN AGRICOLTURA BIOLOGICA	257 - MINISTERO PER LE POLITICHE AGRICOLE (CONT.INFRUTT.)	92.962,24	0,00	0,00	92.962,24	
31-12-2001	2001.108.1	12.1600 2.03.001.0067	LOTTA SHARKA E FIRE BLIGHT (1 ELIMINAZIONE)	257 - MINISTERO PER LE POLITICHE AGRICOLE (CONT.INFRUTT.)	48.010,35	-1.684,38	0,00	46.325,97	
31-12-2001	2001.115.1	31.1600 2.03.001.0095	RESISTENZA AGLI STRESS AREA 4 171	257 - MINISTERO PER LE POLITICHE AGRICOLE (CONT.INFRUTT.)	5.112,92	0,00	0,00	5.112,92	
31-12-2001	2001.109.1	21.1600 2.03.001.0125	AREA 10 DIAGNOSTICI 451	257 - MINISTERO PER LE POLITICHE AGRICOLE (CONT.INFRUTT.)	10.225,85	0,00	0,00	10.225,85	
31-12-2001	2001.111.1	27.1600 2.03.001.0131	PROGETTO 463 DIAGNOSTICI AREA 10	257 - MINISTERO PER LE POLITICHE AGRICOLE (CONT.INFRUTT.)	15.338,77	0,00	0,00	15.338,77	
TOTALE PAGINA					171.650,13	-1.684,38	0,00	169.965,75	

STAMPA RESIDUI ATTIVI INEVASI - ANNO RESIDUO 2001

ACCERTAMENTO DATA	NUMERO	CAPITOLO	DESCRIZIONE	DESTINATARIO	IMPORTO	VARIAZIONI +/-	IMPORTO RISCOSSIONI	IMPORTO DA RISCOUOTERE	RIFERIM. EVASIONE
31-12-2001	2001.110.1	26.1600 2.03.001.0163	MIPA CARCIOFO	257 - MINISTERO PER LE POLITICHE AGRICOLE (CONT.INFRUTT.)	16.622,50	0,00	0,00	16.622,50	
31-12-2001	2001.113.1	29.1600 2.03.001.0183	BIOTECNOLOGIE VEGETALI AREA 4 RESISTENZA AGLI STRESS BIOTICI	257 - MINISTERO PER LE POLITICHE AGRICOLE (CONT.INFRUTT.)	15.338,77	0,00	0,00	15.338,77	
31-12-2001	2001.112.1	28.1600 2.03.001.0191	DIAGNOSTICI 457	257 - MINISTERO PER LE POLITICHE AGRICOLE (CONT INFRUTT.)	7.669,38	0,00	0,00	7.669,38	
31-12-2001	2001.119.1	49.1600 2.06.001.0034	PROGRAMMA GIZETA PROBIO	125 - B.N.L. - SERVIZIO TESORERIA	10.329,14	0,00	0,00	10.329,14	
31-12-2001	2001.126.1	68.1600 2.06.001.0241	CONV BIPCAM PERSISTENZA AL BIFENTIMETOFENPROX SU NOCCIOLOCASTAGNO E GLIFOSATE SU KIWI/NOCCIOLO	125 - B.N.L. - SERVIZIO TESORERIA	2.324,06	0,00	0,00	2.324,06	
		2.06.001.0241			2.324,06	0,00	0,00	2.324,06	
TOTALE PAGINA					52.283,85	0,00	0,00	52.283,85	

STAMPA RESIDUI ATTIVI INEVASI - ANNO RESIDUO 2001

ACCERTAMENTO DATA	NUMERO	CAPITOLO	DESCRIZIONE	DESTINATARIO	IMPORTO	VARIAZIONI +/-	IMPORTO RISCOSSIONI	IMPORTO DA RISCOUOTERE	RIFERIM. EVASIONE
31-12-2001	2001.132.1	83.1600 5.15.001.0057	COLLEZIONE NAZIONALE MICROORGANISMI ATTREZZATURA	257 - MINISTERO PER LE POLITICHE AGRICOLE (CONT.INFRUTT)	23.892,96	0,00	0,00	23.892,96	
31-12-2001	2001.134.1	90.1600 5.15.001.0188	DM.317/2001 METANIZZAZIONE 2 SERRE,CUCINA,RISCALDAMENT O MENSA E ALIMENTAZIONE ELETTRICA NUOVA SERRA	257 - MINISTERO PER LE POLITICHE AGRICOLE (CONT.INFRUTT.)	12.951,32	0,00	0,00	12.951,32	
31-12-2001	2001.133.1	89.1600 5.15.001.0201	DM.322 ADEGUAMENTO IMPIANTO ELETTRICO VECCHIO EDIFICIO SEDE	257 - MINISTERO PER LE POLITICHE AGRICOLE (CONT.INFRUTT)	92.033,76	0,00	0,00	92.033,76	
		5.15.001.0201			92.033,76	0,00	0,00	92.033,76	
TOTALE PAGINA					128.878,04	0,00	0,00	128.878,04	
TOTALE ANNO RESIDUO 2001					352.812,02	-1.684,38	0,00	351.127,64	

STAMPA RESIDUI ATTIVI INEVASI - ANNO RESIDUO 2002

ACCERTAMENTO DATA	NUMERO	CAPITOLO	DESCRIZIONE	DESTINATARIO	IMPORTO	VARIAZIONI +/-	IMPORTO RISCOSSIONI	IMPORTO DA RISCOUOTERE	RIFERIM. EVASIONE
31-12-2002	2002.470.1	3.1600 2.03.001.0038	MIPAF DETERMINANTI DI QUALITA' DEI PRODOTTI DELL'AGRICOLTURA BIOLOGICA DM 382/2002 (1 ELIMINAZIONE)	257 - MINISTERO PER LE POLITICHE AGRICOLE (CONT.INFRUTT.)	36.813,05	-1.943,15	18.405,24	16.464,66	
		2.03.001.0038			36.813,05	-1.943,15	18.405,24	16.464,66	
31-12-2002	2002.471.1	5.1600 2.03.001.0047	MIPAF MIGLIORAMENTO GENETICO DELLA PATATA DM 447	257 - MINISTERO PER LE POLITICHE AGRICOLE (CONT.INFRUTT.)	14.573,13	0,00	0,00	14.573,13	
		2.03.001.0047			14.573,13	0,00	0,00	14.573,13	
31-12-2002	2002.472.1	7.1600 2.03.001.0049	MIPAF BIC SPERIMENTAZIONE INTERREGIONALE CEREALI DM 505/2001 (1 ELIMINAZIONE)	257 - MINISTERO PER LE POLITICHE AGRICOLE (CONT.INFRUTT.)	37.069,98	-7.958,67	0,00	29.111,31	
		2.03.001.0049			37.069,98	-7.958,67	0,00	29.111,31	
31-12-2002	2002.473.1	8.1600 2.03.001.0051	MIPAF FRUTTICOLTURA DM 518/2001	257 - MINISTERO PER LE POLITICHE AGRICOLE (CONT.INFRUTT.)	11.505,36	0,00	0,00	11.505,36	
		2.03.001.0051			11.505,36	0,00	0,00	11.505,36	
TOTALE PAGINA					99.961,52	-9.901,82	18.405,24	71.654,46	

STAMPA RESIDUI ATTIVI INEVASI - ANNO RESIDUO 2002

ACCERTAMENTO DATA	NUMERO	CAPITOLO	DESCRIZIONE	DESTINATARIO	IMPORTO	VARIAZIONI +/-	IMPORTO RISCOSSIONI	IMPORTO DA RISCOUOTERE	RIFERIM. EVAZIONE
31-12-2002	2002.474.1	9.1600 2.03.001.0057	MIPAF COLLEZIONE NAZIONALE MICRORGANISMI 2 ANNO DM 451/2000	257 - MINISTERO PER LE POLITICHE AGRICOLE (CONT. INFRUTT.)	65.830,18	0,00	0,00	65.830,18	
31-12-2002	2002.475.1	2.03.001.0057 10.1600 2.03.001.0058	MIPAF DIFESA DELLE PRODUZIONE IN AGRICOLTURA BIOLOGICA E MEZZI TECNICI PER LA DIFESA DELLE COLTURE DM 514/2001	257 - MINISTERO PER LE POLITICHE AGRICOLE (CONT. INFRUTT.)	22.303,72	0,00	0,00	22.303,72	
31-12-2002	2002.476.1	2.03.001.0067 12.1600 2.03.001.0067	MIPAF LOTTA A SHARKA E FIRE BLIGHT MEDIANTE COSTITUZIONE DI PIANTE TRANSGENICHE DM 510/2001	257 - MINISTERO PER LE POLITICHE AGRICOLE (CONT. INFRUTT.)	42.949,84	0,00	0,00	42.949,84	
31-12-2002	2002.477.1	2.03.001.0068 13.1600 2.03.001.0068	MIPAF INERBIMENTI TAPPETI ERBOSI VALORIZZAZIONE AGRICOLA DM 482-5/12/2001	257 - MINISTERO PER LE POLITICHE AGRICOLE (CONT. INFRUTT.)	14.061,83	0,00	0,00	14.061,83	
		2.03.001.0068			14.061,83	0,00	0,00	14.061,83	
TOTALE PAGINA					145.145,57	0,00	0,00	145.145,57	

STAMPA RESIDUI ATTIVI INEVASI - ANNO RESIDUO 2002

ACCERTAMENTO DATA	NUMERO	CAPITOLO	DESCRIZIONE	DESTINATARIO	IMPORTO	VARIAZIONI +/-	IMPORTO RISCOSSIONI	IMPORTO DA RISCOUOTERE	RIFERIM. EVASIONE
31-12-2002	2002.478.1	104.1600 2.03.001.0199	MIPAF PROGR TRIENNALE RICERCHE SUL PERO FINALIZZATO ALLA RIDUZIONE DELL'IMPATTO AMBIENTALE ALLA VALORIZZAZIONE DELLA QUALITA' DM 364 30-10-2001	257 - MINISTERO PER LE POLITICHE AGRICOLE (CONT.INFRUTT.)	45.249,37	0,00	0,00	45.249,37	
31-12-2002	2002.478.1	2.03.001.0199			45.249,37	0,00	0,00	45.249,37	
31-12-2002	2002.480.1	22.1600 2.03.001.0224	MIPAF LISTE ORIENTAMENTO VARIETALE FRUTTIFERI DM 368 E DM 345	257 - MINISTERO PER LE POLITICHE AGRICOLE (CONT.INFRUTT.)	15.340,06	0,00	0,00	15.340,06	
31-12-2002	2002.480.1	2.03.001.0224			15.340,06	0,00	0,00	15.340,06	
31-12-2002	2002.480.1	101.1600 2.03.001.0271	PROTEZIONE DELLE PIANTE MEDIANTE L'USO DI MARCATORI MOLECOLARI DM 358 DEL 30/10/2001 (1 ELIMINAZIONE)	257 - MINISTERO PER LE POLITICHE AGRICOLE (CONT.INFRUTT.)	396.349,69	-1.142,69	0,00	395.207,00	
31-12-2002	2002.481.1	102.1600 2.03.001.0272	MIGLIORAMENTO GENETICO E SANITARIO GERMOPLASMA OLIVO DM 32325 DEL 4/12/2001 (1 ELIMINAZIONE)	257 - MINISTERO PER LE POLITICHE AGRICOLE (CONT.INFRUTT.)	75.019,23	-1.453,44	0,00	73.565,79	
31-12-2002	2002.481.1	2.03.001.0272			75.019,23	-1.453,44	0,00	73.565,79	
TOTALE PAGINA					531.958,35	-2.596,13	0,00	529.362,22	

STAMPA RESIDUI ATTIVI INEVASI - ANNO RESIDUO 2002

ACCERTAMENTO DATA	NUMERO	CAPITOLO	DESCRIZIONE	DESTINATARIO	IMPORTO	VARIAZIONI +/-	IMPORTO RISCOSSIONI	IMPORTO DA RISCUOTERE	RIFERIM. EVAZIONE
31-12-2002	2002.482.1	98.1600 2.03.001.6401	RAZIONALIZZAZIONE TECNICHE DI DIFESA DELLE COLTURE DM 52983/2001	257 - MINISTERO PER LE POLITICHE AGRICOLE (CONT INFRUTT)	258.229,74	0,00	0,00	258.229,74	
		2.03.001.6401			258.229,74	0,00	0,00	258.229,74	
31-12-2002	2002.483.1	106.1600 2.03.002.6406	RAZIONALIZZAZIONE INTERVENTI SETTORE AGRICOLA AGRICOLA/MENTARE AGROINDUSTRIALE E FORESTALE DM 5292/2001	257 - MINISTERO PER LE POLITICHE AGRICOLE (CONT INFRUTT.)	92.963,53	0,00	0,00	92.963,53	
		2.03.002.6406			92.963,53	0,00	0,00	92.963,53	
31-12-2002	2002.484.1	99.1600 2.04.001.6402	REGIONE LAZIO -PRAL-SVILUPPO SOSTENIBILE DEL SISTEMA AGRICOLA E DEI TERRITORI RURALI DELLA REGIONE LAZIO	125 - B.N.L. - SERVIZIO TESORERIA	24.789,92	0,00	0,00	24.789,92	
		2.04.001.6402			24.789,92	0,00	0,00	24.789,92	
31-12-2002	2002.488.1	100.1600 2.04.001.6403	CONTRIB REGIONE LAZIO PRAL 2001/26 CRISANTEMO	0 -	66.106,48	0,00	39.663,88	26.442,60	
		2.04.001.6403			66.106,48	0,00	39.663,88	26.442,60	
TOTALE PAGINA					442.089,67	0,00	39.663,88	402.425,79	

STAMPA RESIDUI ATTIVI INEVASI - ANNO RESIDUO 2002

ACCERTAMENTO DATA	NUMERO	CAPITOLO	DESCRIZIONE	DESTINATARIO	IMPORTO	VARIAZIONI +/-	IMPORTO RISCOSSIONI	IMPORTO DA RISCOUOTERE	RIFERIM. EVASIONE
31-12-2002	2002.486.1	64.1600 2.06.001.0084	CONV ASSAM COLLABORAZIONE E CONSULENZA NELLA SOLUZIONE DI CASI DI DIAGNOSTICA FITOPATOLOGICA	190 - ASSAM REGIONE MARCHE	3.873,42	0,00	0,00	3.873,42	
		2.06.001.0084			3.873,42	0,00	0,00	3.873,42	
31-12-2002	2002.487.1	66.1600 2.06.001.0086	CONVENZIONE COMUNE DI ROMA GESTIONE PINETE INTEGRAZIONE	1247 - COMUNE DI ROMA	45.552,79	0,00	32.535,50	13.017,29	
		2.06.001.0086			45.552,79	0,00	32.535,50	13.017,29	
31-12-2002	2002.489.1	105.1600 2.06.001.6405	CONVENZIONE CON ISTITUTO SPERIMENTALE PER LA FRUTTICOLTURA VALORIZZAZIONE RISORSE GENETICHE E INNOVAZIONE DELLE TECNICHE CULTURALI	1471 - ISTITUTO SPER.LE PER LA FRUTTICOLTURA	1.446,08	0,00	0,00	1.446,08	
		2.06.001.6405			1.446,08	0,00	0,00	1.446,08	
31-12-2002	2002.492.1	109.1600 5.15.001.0067	DM 387 6-9-02 LOTTA SHARKA E FIRE BLIGHT ACQUIRITO ATTREZZATURE	0 -	49.837,44	0,00	24.917,43	24.920,01	
		5.15.001.0067			49.837,44	0,00	24.917,43	24.920,01	
TOTALE PAGINA					100.709,73	0,00	57.452,93	43.256,80	

STAMPA RESIDUI ATTIVI INEVASI - ANNO RESIDUO 2002

ACCERTAMENTO DATA	NUMERO	CAPITOLO	DESCRIZIONE	DESTINATARIO	IMPORTO	VARIAZIONI +/-	IMPORTO RISCOSSIONI	IMPORTO DA RISCOUOTERE	RIFERIM. EVAZIONE
31-12-2002	2002.484.1	89.1600 5.15.001.0201		257 - MINISTERO PER LE POLITICHE AGRICOLE (CONT.INFRUTT.)	55.341,00	0,00	27.669,21	27.671,79	
31-12-2002	2002.483.1	107.1600 5.15.001.6407	MIPAF DM 2004/2001 CONTRIBUTO DELLE ANALISI DI REVISIONE PER L'ACQUISTO DI ATTREZZATURE SCIENTIFICHE	257 - MINISTERO PER LE POLITICHE AGRICOLE (CONT.INFRUTT.)	29.439,33	0,00	0,00	29.439,33	
23-01-2003	2002.485.1	112.1600 5.15.001.6410	CONTRIB MIPAF ADEQUAM IMPIANTI ELETTRICI SERRE	257 - MINISTERO PER LE POLITICHE AGRICOLE (CONT.INFRUTT.)	114.940,95	0,00	0,00	114.940,95	
		5.15.001.6410			114.940,95	0,00	0,00	114.940,95	
TOTALE PAGINA					199.721,28	0,00	27.669,21	172.052,07	
TOTALE ANNO RESIDUO 2002					1.519.586,12	-12.497,95	143.191,26	1.363.896,91	
TOTALE GENERALE					3.745.488,75	-24.827,34	273.987,98	3.446.673,43	

STAMPA RESIDUI PASSIVI INEVASI - COMPETENZA

IMPEGNO DATA	NUMERO	CAPITOLO	DESCRIZIONE	DESTINATARIO	IMPORTO	VARIAZIONI +/-	IMPORTO PAGAMENTI	IMPORTO DA PAGARE	RIFERIM. EVASIONE
31-12-2003	2003.2895.1	3.1600 1.01.005.0000	RIMBORSO SPESE P TRASFERTE NOVEMBRE-DICEMBRE 2003	2078 - MICELI DR. GIUSEPPE	1.269,34	0,00	0,00	1.269,34	
31-12-2003	2003.2903.1	8.1600 1.02.001.0047	RESIDUO DI STANZIAMENTO PROGETTO SCADUTO	0-	258,61	0,00	0,00	258,61	
31-12-2003	2003.2904.1	15.1600 1.02.001.0057	RESIDUO DI STANZIAMENTO PROGETTO SCADUTO	0-	4.058,89	0,00	0,00	4.058,89	
24-07-2003	2003.1650.1	42.1600 1.02.002.0038	STIPENDI TIRROTTACARDOSI 47-8803	0-	1.651,56	0,00	1.651,39	0,17	
24-07-2003	2003.1854.1	537.1600 1.02.002.0047	STIPENDI OPERAI DELIB 108 GG 83 LUDOVICI	0-	1.123,37	0,00	758,47	364,90	
03-10-2003	2003.2045.1	537.1600 1.02.002.0047	STIPENDI GRIPPOMANCINI 15 08 03/16 01 04	0-	30,00	0,00	0,00	30,00	
10-02-2003	2003.250.1	44.1600 1.02.002.0049	STIPENDI CARDOSI/TIROTTA 10 2/28 5 03	0-	8.599,22	0,00	8.598,81	0,41	
		1.02.002.0049			8.599,22	0,00	8.598,81	0,41	
TOTALE PAGINA					16.990,99	0,00	11.088,67	5.982,32	

STAMPA RESIDUI PASSIVI INEVASI - COMPETENZA

IMPEGNO DATA	NUMERO	CAPITOLO	DESCRIZIONE	DESTINATARIO	IMPORTO	VARIAZIONI +/-	IMPORTO PAGAMENTI	IMPORTO DA PAGARE	RIFERIM. EVASIONE
31-01-2003	2003.186.1	561.1600 1.02.002.0058	STIPENDIO OP AGRIC T D DELIB 15 DEL 28 1 03	1838 - DE CARO CARMELA	2.117,00	0,00	1.870,59	246,41	
		1.02.002.0058			2.117,00	0,00	1.870,59	246,41	
03-10-2003	2003.2042.1	581.1600 1.02.002.0062	STIPENDI GRIPPOMANCINI 15 08 03/18 01 04	0 -	1.400,00	0,00	1.204,21	195,79	
		1.02.002.0062			1.400,00	0,00	1.204,21	195,79	
31-01-2003	2003.184.1	46.1600 1.02.002.0067	STIPENDI OP AGRICOLI T D DELIB.15 28 1 03	1838 - DE CARO CARMELA	3.720,00	0,00	3.711,59	8,41	
24-07-2003	2003.185.1	46.1600 1.02.002.0067	STIPENDI TIROTTACARDOSI 37/8 8 03	0 -	1.500,00	0,00	1.288,39	211,61	
		1.02.002.0067			5.220,00	0,00	4.999,98	220,02	
24-07-2003	2003.1846.1	584.1600 1.02.002.0076	STIPENDI OPERAI DELIB 110 PASSACANTILLI 217 22 10 03	2088 - PASSACANTILLI MAURO	1.350,00	0,00	1.189,99	160,01	
03-10-2003	2003.2043.1	584.1600 1.02.002.0076	STIPENDI GRIPPOMANCINI 15 08 03/18 01 04	0 -	3.450,00	0,00	3.210,57	239,43	
		1.02.002.0076			4.800,00	0,00	4.400,56	399,44	
31-01-2003	2003.185.1	510.1600 1.02.002.0086	STIPENDI OP AGRIC T D DELIB.15 DEL 28 01 03	1838 - DE CARO CARMELA	1.169,01	0,00	1.159,54	9,47	
		1.02.002.0086			1.169,01	0,00	1.159,54	9,47	
TOTALE PAGINA					14.706,01	0,00	13.634,88	1.071,13	

STAMPA RESIDUI PASSIVI INEVASI - COMPETENZA

IMPEGNO DATA	IMPEGNO NUMERO	CAPITOLO	DESCRIZIONE	DESTINATARIO	IMPORTO	VARIAZIONI +/-	IMPORTO PAGAMENTI	IMPORTO DA PAGARE	RIFERIM. EVASIONE
24-07-2003	2003.1644.1	51.1600 1.02.002.0163	STIPENDI OPERAI DELIB 110 PASSACANTILLI 21/7/22.10.03	2088 - PASSACANTILLI MAURO	1.594,00	0,00	1.593,87	0,13	
10-04-2003	2003.774.1	1.02.002.0199	DELIB 38 STIPENDI OPERAI 150 GG GALASSETTI 8/4/10/03	1895 - GALASSETTI MARCO	2.610,00	0,00	2.550,90	59,10	
03-10-2003	2003.2044.1	541.1600 1.02.002.0199	STIPENDI GRIPPOMANCINI 15/09/03/16/01/04	0 -	2.040,00	0,00	1.070,19	969,81	
01-10-2003	2003.2036.1	1.02.002.0271	STIPENDI OPERAI GRIPPOMANCINI 15/9/03/16/1/04	0 -	4.650,00	0,00	3.621,09	1.028,91	
13-06-2003	2003.1298.1	527.1600 1.02.002.0272	STIPENDI OPERAI AGRICOLI TIROTTACARDOSI DELIB 87 28/5-03/07/03	0 -	1.325,00	0,00	1.248,70	76,30	
31-01-2003	2003.187.1	1.02.002.6401	STIPENDIO OP.AGRIC.TD DELIB 15 DEL 28/1/03	1838 - DE CARO CARMELA	2.810,00	0,00	2.808,38	1,62	
TOTALE PAGINA					11.591,00	0,00	10.476,25	1.114,75	

STAMPA RESIDUI PASSIVI INEVASI - COMPETENZA

IMPEGNO DATA	NUMERO	CAPITOLO	DESCRIZIONE	DESTINATARIO	IMPORTO	VARIAZIONI +/-	IMPORTO PAGAMENTI	IMPORTO DA PAGARE	RIFERIM. EVASIONE
10-04-2003	2003.773.1	479.1600 1.02.002.6401	DELIB.36 STIPENDI OPERAI 150 GG GALASSETTI 84/4.10.03	1895 - GALASSETTI MARCO	2.590,00	0,00	2.501,43	88,57	
24-07-2003	2003.1655.1	599.1600 1.02.002.6411	STIPENDI OPERAI 53 GG LUDDOVICICARDOSI	0 -	3.802,00	0,00	3.705,64	96,36	
24-07-2003	2003.1845.1	588.1600 1.02.002.6412	STIPENDI OPERAI DELIB.110 PASSACANTILLI 21/7/22 10.03	2088 - PASSACANTILLI MAURO	1.400,00	0,00	1.065,39	334,61	
03-10-2003	2003.2046.1	608.1600 1.02.002.6413	STIPENDI GRIPFOMANCINI 15.09 03/16.01 04	0 -	1.400,00	0,00	1.254,88	345,12	
14-01-2003	2003.34.1	66.1600 1.02.003.0000	IND MISS RIMB SF.VAZ TOR MANCINA 1 SEMESTRE 2003	1477 - ROSSI EMANUELA	1.600,00	0,00	1.254,88	345,12	
15-12-2003	2003.2757.1	66.1600 1.02.003.0000	IND.MISSIONE RIMB.SP.VTOR MANCINA DICEMBRE	769 - ANNESI TIZIANA	1.400,00	0,00	1.204,21	195,79	
03-12-2003	2003.2610.1	66.1600 1.02.003.0000	RIMB SP. TRASFERTA COSENZA 7/8.1 04	2005 - CURCIO GIACINTO	100,00	0,00	70,52	29,48	
					20,00	0,00	0,00	20,00	
					70,00	0,00	0,00	70,00	
TOTALE PAGINA					7.180,00	0,00	6.096,43	1.083,57	

STAMPA RESIDUI PASSIVI INEVASI - COMPETENZA

IMPEGNO DATA	NUMERO	CAPITOLO	DESCRIZIONE	DESTINATARIO	IMPORTO	VARIAZIONI +/-	IMPORTO PAGAMENTI	IMPORTO DA PAGARE	RIFERIM. EVASIONE
01-12-2003	2003.2503.1	66.1600 1.02.003.0000	MISSIONE PONTECAGNANO 11203 PRELIEVO CAMPIONI FITOSANITARI	1519 - LUMIA VALENTINA	15,00	0,00	0,00	15,00	
25-11-2003	2003.2534.1	66.1600 1.02.003.0000	IND.MISS RIMB SP.V TOR MANCINA NOV DIC 03	1477 - ROSSI EMANUELA	50,00	0,00	0,00	50,00	
12-11-2003	2003.2407.1	63.1600 1.02.003.0038	IND MISS RIMB SP V CONVEG NO AIPP 26/30.11 03	696 - IMBROGLINI GIANCARLO	255,00	0,00	70,52	184,48	
31-12-2003	2003.2905.1	65.1600 1.02.003.0047	RESIDUO DI STANZIAMENTO PROGETTO SCADUTO	0 -	535,00	0,00	0,00	535,00	
19-12-2003	2003.2807.1	67.1600 1.02.003.0049	LATINA UNIVERSITA' INCONTRO DI LAVORO E ASS ZA TESI DI LAUREA 18/1203	1314 - INFANTINO DR. ALESSANDRO	125,85	0,00	0,00	125,85	
31-12-2003	2003.2906.1	67.1600 1.02.003.0049	RESIDUO DI STANZIAMENTO PROGETTO SCADUTO	0 -	125,85	0,00	0,00	125,85	
26-06-2003	2003.1422.1	68.1600 1.02.003.0051	MISSIONE IL 260603 PER PRELIEVO CAMPIONI FITOSANITARI	1126 - PASQUINI GRAZIELLA	60,00	0,00	0,00	60,00	
					847,40	0,00	0,00	847,40	
					907,40	0,00	0,00	907,40	
					40,00	0,00	0,00	40,00	
					40,00	0,00	0,00	40,00	
TOTALE PAGINA					1.673,25	0,00	0,00	1.673,25	

STAMPA RESIDUI PASSIVI INEVASI - COMPETENZA

IMPEGNO DATA	NUMERO	CAPITOLO	DESCRIZIONE	DESTINATARIO	IMPORTO	VARIAZIONI +/-	IMPORTO PAGAMENTI	IMPORTO DA PAGARE	RIFERIM. EVASIONE
31-12-2003	2003.2907.1	72.1600 1.02.003.0057	RESIDUO DI STANZIAMENTO PROGETTO SCADUTO	0-	2.582,28	0,00	0,00	2.582,28	
		1.02.003.0057			2.582,28	0,00	0,00	2.582,28	
25-02-2003	2003.386.1	73.1600 1.02.003.0058	TRASFERTA CAMPOLEONE 28/02/03	1807 - LOLLETTI DANIELE	20,00	0,00	0,00	20,00	
17-03-2003	2003.554.1	73.1600 1.02.003.0058	TRASFERTA CAMPOLEONE 18-20-31/03/03	2120 - PETRICCA CESARE	60,00	0,00	0,00	60,00	
02-07-2003	2003.1498.1	73.1600 1.02.003.0058	TRASFERTA CAMPOLEONE 3-10-17/03	2120 - PETRICCA CESARE	60,00	0,00	0,00	60,00	
04-08-2003	2003.1198.1	73.1600 1.02.003.0058	TRASFERTA CAMPOLEONE (M)6-12-19-26/03	2120 - PETRICCA CESARE	80,00	0,00	0,00	80,00	
07-05-2003	2003.938.1	73.1600 1.02.003.0058	TRASFERTA A CAMPOLEONE DEL 6-7-12-15-20-22-23-26-30/ 05/03 (M)	2120 - PETRICCA CESARE	180,00	0,00	0,00	180,00	
04-04-2003	2003.705.1	73.1600 1.02.003.0058	TRASFERTA CAMPOLEONE 7-15-18-23/04/03	2120 - PETRICCA CESARE	70,00	0,00	0,00	70,00	
		1.02.003.0058			470,00	0,00	0,00	470,00	
07-05-2003	2003.840.1	76.1600 1.02.003.0068	MISSIONE A SFELLO DEL 15/05/03	1446 - BELISARIO D SSA ALESSANDRA	70,00	0,00	0,00	70,00	
		1.02.003.0068			70,00	0,00	0,00	70,00	
TOTALE PAGINA					3.122,28	0,00	0,00	3.122,28	

STAMPA RESIDUI PASSIVI INEVASI - COMPETENZA

IMPEGNO DATA	NUMERO	CAPITOLO	DESCRIZIONE	DESTINATARIO	IMPORTO	VARIAZIONI +/-	IMPORTO PAGAMENTI	IMPORTO DA PAGARE	RIFERIM. EVASIONE
31-12-2003	2003.2808.1	81.1600 1.02.003.0086	RESIDUO DI STANZIAMENTO PROGETTO SCADUTO	0 -	196,26	0,00	0,00	196,26	
		1.02.003.0086			196,26	0,00	0,00	196,26	
27-03-2003	2003.865.1	542.1600 1.02.003.0199	MISSIONE FIRENZE 13/03 PROT 1061	2068 - BOSCO ADRIANA	50,00	0,00	0,00	50,00	
		1.02.003.0199			50,00	0,00	0,00	50,00	
27-11-2003	2003.2528.1	93.1600 1.02.003.0223	MISSIONE VITERBO 28/11/03 PARTECIPAZIONE SEMINARIO	1158 - PILOTTI MASSIMO	50,00	0,00	0,00	50,00	
25-11-2003	2003.2533.1	93.1600 1.02.003.0223	IND MISS RIMB SP VAREZZO 6.5 03 PRELIEVO CAMPIONI	1158 - PILOTTI MASSIMO	28,95	0,00	28,85	0,10	
		1.02.003.0223			78,95	0,00	28,85	50,10	
31-12-2003	2003.2808.1	86.1600 1.02.003.0224	RESIDUO DI STANZIAMENTO PROGETTO SCADUTO	0 -	192,31	0,00	0,00	192,31	
		1.02.003.0224			192,31	0,00	0,00	192,31	
10-02-2003	2003.280.1	528.1600 1.02.003.0272	MISSIONE TORMANCIANA 4/02/03 PROT N 529	1227 - DI LERNIA GIOVANNI	20,00	0,00	0,00	20,00	
05-03-2003	2003.447.1	528.1600 1.02.003.0272	MISSIONE TORMANCIANA 5/03/2003 PROT 862	1227 - DI LERNIA GIOVANNI	20,00	0,00	0,00	20,00	
		1.02.003.0272			40,00	0,00	0,00	40,00	
TOTALE PAGINA					557,52	0,00	28,85	528,67	

STAMPA RESIDUI PASSIVI INEVASI - COMPETENZA

IMPEGNO DATA	IMPEGNO NUMERO	CAPITOLO	DESCRIZIONE	DESTINATARIO	IMPORTO	VARIAZIONI +/-	IMPORTO PAGAMENTI	IMPORTO DA PAGARE	RIFERIM. EVASIONE
04-07-2003	2003.328.1	480.1600 1.02.003.6401	MISSIONE PANTALLA (TO08) PROGRAMMA BANDO FISR 18/19-02-03-CASTEL DEL MONTE (BA) 3/4-07-03 CONV SU SICUREZZA ALIMENTARE	886 - IMBROGLINI GIANCARLO	787,32	0,00	737,32	50,00	
15-12-2003	2003.2755.1	480.1600 1.02.003.6401	TRANI-ANDRIA PROVE SU POST RACCOLTA CENTRO RICERCHE BONOMO 16-17/12/2003	771 - POMPI VALTER	180,00	0,00	0,00	180,00	
09-12-2003	2003.2851.1	480.1600 1.02.003.6401	VITERBO (UNIVERSITA' LA TUSCIA) DISCUSSIONE STUDI E PRELIEVO CAMPIONI	695 - LEANDRI ALBERTO	50,00	0,00	0,00	50,00	
09-12-2003	2003.2846.1	480.1600 1.02.003.6401	VITERBO (UNIVERSITA' LA TUSCIA) DISCUSSIONE STUDI E PRELIEVO CAMPIONI	1475 - ROSATI MODESTO	30,00	0,00	0,00	30,00	
11-02-2003	2003.277.1	480.1600 1.02.003.6401	TRASFERTA FIRENZE-PRATO 17-18/02/2003 E AREZZO-PESCARA 12/003	1475 - ROSATI MODESTO	264,13	0,00	214,43	49,70	
		1.02.003.6401			1.311,45	0,00	951,75	359,70	
17-10-2003	2003.2183.1	504.1600 1.02.003.6403	IND.MISS RIMB SP V CIVITA VECCHIA - VIANO ALBANI, RACC.CAMPIONI 17-10-03	1227 - DI LERNIA GIOVANNI	20,00	0,00	0,00	20,00	
TOTALE PAGINA					1.331,45	0,00	951,75	379,70	

STAMPA RESIDUI PASSIVI INEVASI - COMPETENZA

IMPEGNO DATA	IMPEGNO NUMERO	CAPITOLO	DESCRIZIONE	DESTINATARIO	IMPORTO	VARIAZIONI +/-	IMPORTO PAGAMENTI	IMPORTO DA PAGARE	RIFERIM. EVASIONE
20-10-2003	2003.2183.1	504.1600 1.02.003.6403	MISSIONE A CORRI-IT-SEZZE PREL CAMP FITOSANITARI 20 10.03	1227 - DI LERNIA GIOVANNI	20,00	0,00	0,00	20,00	
27-02-2003	2003.402.1	1.02.003.6403 568.1600 1.02.003.6408	MISSIONE A MAGLIANO SABINA DEL 05/03/02	1446 - BELISARIO D.SSA ALESSANDRA	40,00	0,00	0,00	40,00	
17-12-2003	2003.2791.1	609.1600 1.02.003.6413	MISSIONE TRANI-ANDRIA 18-17/12/03 PER SPERIMENTAZIONE POST-RACCOLTA	1477 - ROSSI EMANUELA	140,00	0,00	0,00	140,00	
03-12-2003	2003.2611.1	623.1600 1.02.003.6417	TRASFERTA CASTRO DEI VOLSCI E AMASENO 4/12/03 PER SOPRALLUOGO PINETA	2005 - CURCIO GIACINTO	15,00	0,00	0,00	15,00	
11-06-2003	2003.1298.1	1.02.003.6417 104.1600 1.02.004.0066	MISSIONE BATHINGHILTERRA 25-30/06/03 DELIBERA N 76	704 - CORAZZA LUCIANA	15,00	0,00	0,00	15,00	
23-06-2003	2003.1393.1	1.02.004.0066 105.1600 1.02.004.0067	MISSIONE A SAN PIETROBURGO DAL 18-7 AL 28-7-03	1140 - ILARDI D.SSA VINCENZA	1.700,00	0,00	0,00	1.700,00	
		1.02.004.0067			2.561,42	0,00	2.161,42	400,00	
					2.561,42	0,00	2.161,42	400,00	
TOTALE PAGINA					4.446,42	0,00	2.161,42	2.285,00	

STAMPA RESIDUI PASSIVI INEVASI - COMPETENZA

DATA	IMPEGNO NUMERO	CAPITOLO	DESCRIZIONE	DESTINATARIO	IMPORTO	VARIAZIONI +/-	IMPORTO PAGAMENTI	IMPORTO DA PAGARE	RIFERIM. EVASIONE
18-11-2003	2003.2430.1	107.1600 1.02.004.0073	MISSIONE A PARIGI DAL 27 AL 30/11/03	838 - TOMASSOLI LAURA	1.637,00	0,00	1.610,30	26,70	
		1.02.004.0073			1.637,00	0,00	1.610,30	26,70	
19-12-2003	2003.2810.1	481.1600 1.02.004.6401	MISSIONE IN BRASILE DAL 28/10/03 AL 21/1/03	898 - IMBROGLINI GIANCARLO	400,00	0,00	0,00	400,00	
19-12-2003	2003.2811.1	481.1600 1.02.004.6401	MISSIONE A MARRAKECH DAL 8/12 AL 13/12/03	898 - IMBROGLINI GIANCARLO	300,00	0,00	0,00	300,00	
		1.02.004.6401			700,00	0,00	0,00	700,00	
31-12-2003	2003.2887.1	122.1600 1.02.006.0000	VERS ONERI PREV LIE ASSLI	0 -	20.746,76	0,00	0,00	20.746,76	
31-12-2003	2003.2843.1	122.1600 1.02.006.0000	VERS INPS COLLABOR.DIC.03 MICELI G	577 - BANCA NAZIONALE DEL LAVORO	420,00	0,00	0,00	420,00	
31-12-2003	2003.2837.1	122.1600 1.02.006.0000	VERS IMPDAP CIENTE FINI PENSIONI SU MISSIONI ESTERO DICEMBRE 03	1527 - I.N.P.D.A.P. GESTIONE SEPAR. TRATTAM PENS IONISTICI	173,41	0,00	0,00	173,41	
		1.02.006.0000			21.340,17	0,00	0,00	21.340,17	
19-01-2004	2003.2879.1	118.1600 1.02.006.0038	VERS ENPAIA DIC 03 CAPITINI	719 - ENPAIA	278,01	0,00	0,00	278,01	
TOTALE PAGINA					23.955,18	0,00	1.610,30	22.344,88	

STAMPA RESIDUI PASSIVI INEVASI - COMPETENZA

IMPEGNO DATA	IMPEGNO NUMERO	CAPITOLO	DESCRIZIONE	DESTINATARIO	IMPORTO	VARIAZIONI +/-	IMPORTO PAGAMENTI	IMPORTO DA PAGARE	RIFERIM. EVASIONE
24-12-2003	2003.2825.1	118.1600 1.02.006.0038	VERS INFS DICEMBRE 03 CAPITINI R	577 - BANCA NAZIONALE DEL LAVORO	807,81	0,00	0,00	807,81	
10-10-2003	2003.2130.1	118.1600 1.02.006.0038	ONERI OPERAI DELIB 129 GALASSETTI M 6 1022 10 03	0 -	308,00	0,00	0,00	308,00	
24-07-2003	2003.1652.1	118.1600 1.02.006.0038	ONERI TIROTTACARDOSSI 3 708.06.03	1560 - I.N.P.S. SEDE DI ROMA CAU/OTI/OTD AUT	578,04	0,00	0,00	578,04	
03-10-2003	2003.2051.1	121.1600 1.02.006.0047	ONERI MANCINGRIFFO 15 09 03/16 01.04	0 -	11,65	0,00	0,00	11,65	
24-07-2003	2003.1656.1	121.1600 1.02.006.0047	ONERI OPERAI DELIB.108 53 GG. AGOSSETT 03 LUDOVICI.	1560 - I.N.P.S. SEDE DI ROMA CAU/OTI/OTD AUT	393,12	0,00	0,00	393,12	
31-12-2003	2003.2910.1	121.1600 1.02.006.0047	RESIDUO DI STANZIAMENTO PROGETTO SCADUTO	0 -	214,03	0,00	0,00	214,03	
19-01-2004	2003.2878.1	121.1600 1.02.006.0047	VERS ENPAIA DIC.03 VITALE S	719 - ENPAIA	205,98	0,00	0,00	205,98	
24-12-2003	2003.2824.1	121.1600 1.02.006.0047	VERS INFS DICEMBRE 03 VITALE S	577 - BANCA NAZIONALE DEL LAVORO	598,52	0,00	0,00	598,52	
		1.02.006.0047			1.423,30	0,00	0,00	1.423,30	
TOTALE PAGINA					3.117,15	0,00	0,00	3.117,15	

STAMPA RESIDUI PASSIVI INEVASI - COMPETENZA

IMPEGNO DATA	NUMERO	CAPITOLO	DESCRIZIONE	DESTINATARIO	IMPORTO	VARIAZIONI +/-	IMPORTO PAGAMENTI	IMPORTO DA PAGARE	RIFERIM. EVAZIONE
31-12-2003	2003.2911.1	123.1600 1.02.006.0049	RESIDUO DI STANZIAMENTO PROGETTO SCADUTO	0 -	186,52	0,00	0,00	186,52	
31-12-2003	2003.2849.1	123.1600 1.02.006.0049	VERS INPS COLLABOR DICEMBRE 03 PUCCIBANTORI	577 - BANCA NAZIONALE DEL LAVORO	252,00	0,00	0,00	252,00	
10-04-2003	2003.778.1	123.1600 1.02.006.0049	DELIB 36 ONERI OPERAI GALASSETTI & 4104 03	1560 - I.N.P.S. SEDE DI ROMA CAUJOT/OTD AUT	1.121,40	0,00	0,00	1.121,40	
31-12-2003	2003.2912.1	128.1600 1.02.006.0057	RESIDUO DI STANZIAMENTO PROGETTO SCADUTO	0 -	1.032,44	0,00	0,00	1.032,44	
31-01-2003	2003.103.1	129.1600 1.02.006.0058	VERS ONERI OP T.D DE CARO C.372-26/003	0 -	748,00	0,00	418,04	329,96	
03-10-2003	2003.2047.1	130.1600 1.02.006.0062	ONERI MANCINORIPPO 15.03/16.104	0 -	748,00	0,00	418,04	329,96	
19-01-2004	2003.2850.1	130.1600 1.02.006.0062	VERS ENPAIA DIC 03 ROBATI S	719 - ENPAIA	496,00	0,00	0,00	496,00	
24-12-2003	2003.2828.1	130.1600 1.02.006.0062	VERS INPS DICEMBRE 03 ROBATI S.	577 - BANCA NAZIONALE DEL LAVORO	138,67	0,00	0,00	138,67	
		1.02.006.0062			402,95	0,00	0,00	402,95	
					1.037,62	0,00	0,00	1.037,62	
TOTALE PAGINA					4.377,98	0,00	418,04	3.959,94	

STAMPA RESIDUI PASSIVI INEVASI - COMPETENZA

IMPEGNO DATA	NUMERO	CAPITOLO	DESCRIZIONE	DESTINATARIO	IMPORTO	VARIAZIONI +/-	IMPORTO PAGAMENTI	IMPORTO DA PAGARE	RIFERIM. EVASIONE
31-01-2003	2003.191.1	132.1600 1.02.006.0067	VERI ONERI OP AGRICOLI TD DE CARO CARMELA 3/2/25/03	0 -	1.314,00	0,00	1.238,57	75,43	
24-07-2003	2003.1653.1	132.1600 1.02.006.0067	ONERI TIROTTACARDOSI 3/7/03	1560 - I.N.P.S SEDE DI ROMA CAU/OTI/OTD AUT	525,00	0,00	0,00	525,00	
04-09-2003	2003.1853.1	135.1600 1.02.006.0073	VERI INPSGEST SEPARAGOS TO 03 SALLUSTICIZACCARIA	1599 - INPS/ROMA TIBURTINO	233,00	0,00	0,00	233,00	
31-12-2003	2003.2850.1	135.1600 1.02.006.0073	VERI INPS COLLABOR.DICEMBRE 03 ZACCARIA A	577 - BANCA NAZIONALE DEL LAVORO	112,00	0,00	0,00	112,00	
24-07-2003	2003.1649.1	137.1600 1.02.006.0076	ONERI OPERAI DELIB 110 PASSACANTILLI 21/7/22-10 03	1560 - I.N.P.S. SEDE DI ROMA CAU/OTI/OTD AUT	345,00	0,00	0,00	345,00	
19-01-2004	2003.2877.1	137.1600 1.02.006.0076	VERI ENPAIA DIC 03 MATALUNI/ABDULLAH/FERRET TUSANETTI	719 - ENPAIA	445,50	0,00	0,00	445,50	
24-12-2003	2003.2823.1	137.1600 1.02.006.0076	VERI INPS DICEMBRE 03 MATALUNI/ABDULLAH/FERRET TUSANETTI	719 - ENPAIA	760,77	0,00	0,00	760,77	
24-12-2003	2003.2823.1	137.1600 1.02.006.0076	VERI INPS DICEMBRE 03 MATALUNI/ABDULLAH/FERRET TUSANETTI	577 - BANCA NAZIONALE DEL LAVORO	2.210,57	0,00	0,00	2.210,57	
TOTALE PAGINA					5.600,84	0,00	1.238,57	4.362,27	

STAMPA RESIDUI PASSIVI INEVASI - COMPETENZA

IMPEGNO DATA	IMPEGNO NUMERO	CAPITOLO	DESCRIZIONE	DESTINATARIO	IMPORTO	VARIAZIONI +/-	IMPORTO PAGAMENTI	IMPORTO DA PAGARE	RIFERIM. EVASIONE
03-10-2003	2003.2048.1	137.1600 1.02.006.0076	ONERI MANCIUGRIPPO 1590376.104	0 -	1.225,40	0,00	0,00	1.225,40	
12-02-2004	2003.2887.1	141.1600 1.02.006.0086	VERSAMENTO INPSX SCAU	1560 - I.N.P.S SEDE DI ROMA CAU/OTI/OTD AUT	733,57	0,00	0,00	733,57	
24-07-2003	2003.1847.1	149.1600 1.02.006.0163	ONERI OPERAI DELIB 110 PASSACANTILLI 217.03/ 22 10 03	1560 - I.N.P.S. SEDE DI ROMA CAU/OTI/OTD AUT	527,00	0,00	0,00	527,00	
19-01-2004	2003.2881.1	149.1600 1.02.006.0163	VERS. ENPAMA DIC.03 CIRULLI F.	719 - ENPAIA	140,56	0,00	0,00	140,56	
24-12-2003	2003.2827.1	149.1600 1.02.006.0163	VERS INPS DICEMBRE 03 CIRULLI F.	577 - BANCA NAZIONALE DEL LAVORO	408,43	0,00	0,00	408,43	
10-04-2003	2003.777.1	544.1600 1.02.006.0193	DELIB.36 ONERI OPERAI 150 GG GALASSETTI 8 4/4 10 03	1560 - I.N.P.S. SEDE DI ROMA CAU/OTI/OTD AUT	921,33	0,00	272,20	649,13	
31-12-2003	2003.2854.1	544.1600 1.02.006.0199	VERS INPS ASSEGNI RICERCA DICEMBRE 03 BOSCO.	577 - BANCA NAZIONALE DEL LAVORO	224,00	0,00	0,00	224,00	
TOTALE PAGINA					4.180,29	0,00	272,20	3.908,09	

STAMPA RESIDUI PASSIVI INEVASI - COMPETENZA

IMPEGNO DATA	IMPEGNO NUMERO	CAPITOLO	DESCRIZIONE	DESTINATARIO	IMPORTO	VARIAZIONI +/-	IMPORTO PAGAMENTI	IMPORTO DA PAGARE	RIFERIM. EVASIONE
03-10-2003	2003.2048.1	544.1600 1.02.006.0199	ONERI MANCIVGRIPPO 15.9.03/18.1.04	0 -	724,00	0,00	0,00	724,00	
31-12-2003	2003.2813.1	145.1600 1.02.006.0224	RESIDUO DI STANZIAMENTO PROGETTO SCAUTO	0 -	1.869,33	0,00	272,20	1.597,13	
24-12-2003	2003.2830.1	147.1600 1.02.006.0236	VERS INPS DICEMBRE 03 CONSOLOMORETTI/SALIERNO/ SCHIAVICUCCU/ROSSET	577 - BANCA NAZIONALE DEL LAVORO	2.003,86	0,00	0,00	2.003,86	
31-12-2003	2003.2884.1	147.1600 1.02.006.0235	VERS ENPAIA DIC.03 CONSOLOMORETTI/SALIERNO/ SCHIAVICUCCU/ROSSET	719 - ENPAIA	686,37	0,00	0,00	686,37	
03-10-2003	2003.2050.1	517.1600 1.02.006.0271	ONERI MANCIVGRIPPO 15.08.03/18.01.04	0 -	471,74	0,00	0,00	471,74	
31-12-2003	2003.2844.1	517.1600 1.02.006.0271	VERS INPS COLLABOR.HAEGI A.DICEMBRE 03	577 - BANCA NAZIONALE DEL LAVORO	126,00	0,00	0,00	126,00	
13-06-2003	2003.1300.1	529.1600 1.02.006.0272	ONERI PREV.LI ASS.LI TIROTTA/CARDOSSI DELIB 87 29.5/03.07.03	0 -	983,50	0,00	925,40	58,10	
		1.02.006.0272			983,50	0,00	925,40	58,10	
TOTALE PAGINA					5.159,71	0,00	925,40	4.234,31	

STAMPA RESIDUI PASSIVI INEVASI - COMPETENZA

IMPEGNO DATA	NUMERO	CAPITOLO	DESCRIZIONE	DESTINATARIO	IMPORTO	VARIAZIONI +/-	IMPORTO PAGAMENTI	IMPORTO DA PAGARE	RIFERIM. EVAZIONE
31-01-2003	2003.194.1	482.1600 1.02.006.6401	VERS.ONERI OP.T.D. DE CAIRO C 32.26/03	0 -	428,00	0,00	0,00	428,00	
10-04-2003	2003.776.1	482.1600 1.02.006.6401	DELIB.38 ONERI OPERAI 160 GG GALASSETTI 8.44.10.03	1560 - I.N.P.S. SEDE DI ROMA CAU/OTI/OTD AUT	914,27	0,00	520,96	393,31	
19-01-2004	2003.2876.1	482.1600 1.02.006.6401	VERS ENPAJA DIC 03 DRAGONE/LUCCHESI/MEDULLI ROSATI MROSSET	719 - ENPAJA	899,36	0,00	0,00	899,36	
31-12-2003	2003.2846.1	482.1600 1.02.006.6401	VERS.INPS COLLABOR NARDO G.DICEMBRE 03	577 - BANCA NAZIONALE DEL LAVORO	108,00	0,00	0,00	108,00	
24-12-2003	2003.2822.1	482.1600 1.02.006.6401	VERS INPS DICEMBRE 03 DRAGONE/LUCCHESI/MEDULLI ROSATI MROSSET	577 - BANCA NAZIONALE DEL LAVORO	2.603,39	0,00	0,00	2.603,39	
31-12-2003	2003.2852.1	554.1600 1.02.006.6406	VERS.INPS ASSEGNI RICERCA DICEMBRE 03 ARAGONA-DI NICOLA-LUMIA-D'AMICO	577 - BANCA NAZIONALE DEL LAVORO	731,00	0,00	0,00	731,00	
24-07-2003	2003.1657.1	601.1600 1.02.006.6411	ONERI OPERAI AGORSETTI 03 LUDOVICICARDOBI DIC 03	1560 - I.N.P.S. SEDE DI ROMA CAU/OTI/OTD AUT	490,00	0,00	0,00	490,00	
TOTALE PAGINA					6.174,02	0,00	520,96	5.653,06	

STAMPA RESIDUI PASSIVI INEVASI - COMPETENZA

IMPEGNO DATA	IMPEGNO NUMERO	CAPITOLO	DESCRIZIONE	DESTINATARIO	IMPORTO	VARIAZIONI +/-	IMPORTO PAGAMENTI	IMPORTO DA PAGARE	RIFERIM. EVASIONE
31-12-2003	2003.2845.1	601.1600 1.02.006.6411	VERS INPS COLLABOR CARFFF.	577 - BANCA NAZIONALE DEL LAVORO	121,00	0,00	0,00	121,00	
		1.02.006.6411			611,00	0,00	0,00	611,00	
24-07-2003	2003.1649.1	590.1600 1.02.006.6412	ONERI OPERAI DELUB 110 PASSACANTILLI 21/722 10 03	1560 - I N P S. SEDE DI ROMA CAU/OT/OTD AUT	527,50	0,00	0,00	527,50	
31-12-2003	2003.2853.1	590.1600 1.02.006.6412	VERS INPS DICEMBRE 03 ASSEGNI RICERCA RAGOZZINO E	577 - BANCA NAZIONALE DEL LAVORO	109,00	0,00	0,00	109,00	
		1.02.006.6412			636,50	0,00	0,00	636,50	
03-10-2003	2003.2052.1	610.1600 1.02.006.6413	ONERI MANCINI/GRIPPO 15.9 03/16 1.04	0 -	496,00	0,00	0,00	496,00	
31-12-2003	2003.2847.1	610.1600 1.02.006.6413	VERS INPS COLLABOR DICEMBRE 03 DI ANGELO A	577 - BANCA NAZIONALE DEL LAVORO	112,00	0,00	0,00	112,00	
		1.02.006.6413			609,00	0,00	0,00	609,00	
19-01-2004	2003.2883.1	617.1600 1.02.006.6414	VERS ENPAIA DIC 03 MORALI G.	719 - ENPAIA	90,62	0,00	0,00	90,62	
24-12-2003	2003.2829.1	617.1600 1.02.006.6414	VERS INPS DICEMBRE 03 MORALI G.	577 - BANCA NAZIONALE DEL LAVORO	263,33	0,00	0,00	263,33	
		1.02.006.6414			353,95	0,00	0,00	353,95	
TOTALE PAGINA					1.719,45	0,00	0,00	1.719,45	

STAMPA RESIDUI PASSIVI INEVASI - COMPETENZA

IMPEGNO DATA	IMPEGNO NUMERO	CAPITOLO	DESCRIZIONE	DESTINATARIO	IMPORTO	VARIAZIONI +/-	IMPORTO PAGAMENTI	IMPORTO DA PAGARE	RIFERIM. EVAZIONE
31-12-2003	2003.2848.1	635.1600 1.02.006.6415	VERS INPS COLLABOR DICEMBRE 03 GALLELLI/MAGNOTTAVASS ORI	577 - BANCA NAZIONALE DEL LAVORO	360,00	0,00	0,00	360,00	
		1.02.006.6415			360,00	0,00	0,00	360,00	
24-12-2003	2003.2831.1	629.1600 1.02.006.6416	VERS INPS DICEMBRE 03 PETRICCINI/MARUCCITISCIONE	577 - BANCA NAZIONALE DEL LAVORO	870,08	0,00	0,00	870,08	
19-01-2004	2003.2885.1	629.1600 1.02.006.6416	VERS ENPAIA DIC 03 PETRICCINI/MARUCCITISCIONE	719 - ENPAIA	299,09	0,00	0,00	299,09	
		1.02.006.6416			1.169,17	0,00	0,00	1.169,17	
24-12-2003	2003.2828.1	624.1600 1.02.006.6417	VERS INPS DICEMBRE 03 CURCIO G	577 - BANCA NAZIONALE DEL LAVORO	359,06	0,00	0,00	359,06	
19-01-2004	2003.2882.1	624.1600 1.02.006.6417	VERS ENPAIA DIC 03 CURCIO G	719 - ENPAIA	123,57	0,00	0,00	123,57	
		1.02.006.6417			482,63	0,00	0,00	482,63	
27-10-2003	2003.2283.1	160.1600 1.02.008.0000	INCARICO DI UN SEMINARIO P LA FORMAZ ED INFORM.OPERAI AGRIC E TECNICI DELIB 146 23 10 03	2170 - ROTUNDO DONATO	350,00	0,00	0,00	350,00	
TOTALE PAGINA					2.361,80	0,00	0,00	2.361,80	

STAMPA RESIDUI PASSIVI INEVASI - COMPETENZA

IMPEGNO DATA	NUMERO	CAPITOLO	DESCRIZIONE	DESTINATARIO	IMPORTO	VARIAZIONI +/-	IMPORTO PAGAMENTI	IMPORTO DA PAGARE	RIFERIM. EVASIONE
22-12-2003	2003.2874.1	160.1600 1.02.008.0000	CORSO PROCEDURE PC OFFICE -WORD/EXCEL P 2 PERSONE. POWER POINT P 3 PERSONE DELIB 190	2184 - ISTITUTO SILVIO PELLICO S.R.L.	750,00	0,00	0,00	750,00	
10-12-2003	2003.2705.1	160.1600 1.02.008.0000	PARTECIPAZ DR SIMONETTI SEMINARIO "RIFORMA CONTABILE PER LA GESTIONE D RISORSE NELLE AMM N STAT" DELIB 147 10 11.03	2188 - CEIDA- CENTRO ITALIANO DI DIREZIONE AZIENDALE S.R.L	640,00	0,00	0,00	640,00	
		1.02.008.0000			1.740,00	0,00	0,00	1.740,00	
22-10-2003	2003.2237.1	175.1600 1.04.002.0000	N 3 RESPIRATORI P. OPERATORI AGRICOLI BAYER ORD A138A T	1869 - AGRICOLA IL VERDE SNC	178,50	0,00	0,00	178,50	
20-10-2003	2003.2194.1	175.1600 1.04.002.0000	MATERIALE VARIO DI CANCELLERIA PROT 3738 20:10 03 ORD A134/AQ	1998 - SIEMENS INFORMATICA S.P.A. GRUPPO SIEMENS BUSINESS SERVICES	383,54	0,00	0,00	383,54	
24-11-2003	2003.2522.1	175.1600 1.04.002.0000	POLTIGLIA BORDOLESE, RONCIGOLA, NASTRO RETATO, ECC ORD A 165E R.	773 - PAPI ANTONIO	85,10	0,00	0,00	85,10	
TOTALE PAGINA					2.037,14	0,00	0,00	2.037,14	

STAMPA RESIDUI PASSIVI INEVASI - COMPETENZA

IMPEGNO DATA	IMPEGNO NUMERO	CAPITOLO	DESCRIZIONE	DESTINATARIO	IMPORTO	VARIAZIONI +/-	IMPORTO PAGAMENTI	IMPORTO DA PAGARE	RIFERIM. EVASIONE
29-10-2003	2003.2280.1	175.1600 1.04.002.0000	N 10 REGISTRI PER "INVENTARIO BIBLIOTECA" ORD A148G R	1803 - ARTI GRAFICHE DE MARTINO SNC	216,00	0,00	0,00	216,00	
22-10-2003	2003.2239.1	175.1600 1.04.002.0000	RUGINE OLIVE COD R0258. MURASHIGE ORD A136M B	1789 - MICROPOLI DI ROVERE ENRICO	89,10	0,00	0,00	89,10	
25-06-2003	2003.1406.1	175.1600 1.04.002.0000	N 460 CARTELLINE FUSTELLE C/STAMPA 4 COLORI ORD ABSVAD E A112/AQ PARTE FT 183 3.10 03	1803 - ARTI GRAFICHE DE MARTINO SNC	542,00	0,00	0,00	542,00	
		1.04.002.0000			1.494,24	0,00	0,00	1.494,24	
11-11-2003	2003.2397.1	171.1600 1.04.002.0038	N 10 CRISTALLIZZATORI 800 ML COD 01079663 ORD.A156WALT	664 - TECNOCHIMICA MODERNA S.R.L	168,00	0,00	0,00	168,00	
24-11-2003	2003.2518.1	171.1600 1.04.002.0038	N 3 BACINELLE COD.008700293. N.1 DISPENSATORE. CF.3 PENNARELLI P.PIABTRE ORD A190WALT	590 - CARLO ERBA REAGENTI S.P.A.	284,64	0,00	0,00	284,64	
09-12-2003	2003.2644.1	171.1600 1.04.002.0038	CF 5 ROTOUJ CARTA LAB COD 08M430864 ORD A172WALT	590 - CARLO ERBA REAGENTI S.P.A.	292,80	0,00	0,00	292,80	
TOTALE PAGINA					1.592,54	0,00	0,00	1.592,54	

STAMPA RESIDUI PASSIVI INEVASI - COMPETENZA

IMPEGNO DATA	NUMERO	CAPITOLO	DESCRIZIONE	DESTINATARIO	IMPORTO	VARIAZIONI +/-	IMPORTO PAGAMENTI	IMPORTO DA PAGARE	RIFERIM. EVASIONE
24-11-2003	2003.2523.1	171.1600 1.04.002.0038	BOTT.LT.1ALCOOL DENATURATO . KLEENEX ORD.A168/ALT	590 - CARLO ERBA REAGENTI S.P.A	274,61	0,00	0,00	274,61	
24-11-2003	2003.2519.1	171.1600 1.04.002.0038	CPU AMD 220. ALIMENTATORE, SOFTWARE GEST RUBRICA, BANCORAM, CABINET ORD A161/ALT	2150 - DIGITAL ENGINEERING SRL	300,00	0,00	0,00	300,00	
24-11-2003	2003.2517.1	171.1600 1.04.002.0038	N 3 MICRODISSECTING COD 10072-12 ORD.A158/ALT	1313 - UNIMED SCIENTIFICA	270,50	0,00	0,00	270,50	
09-12-2003	2003.2845.1	171.1600 1.04.002.0038	SCHEDA GRAFICA ATRADEON 8800 SE ORD.A173/ALT	2150 - DIGITAL ENGINEERING SRL	226,80	0,00	0,00	226,80	
23-12-2003	2003.2818.1	171.1600 1.04.002.0039	PIASTRE PETRI, CARTA FILTRO, PIPETTE PASTEUR, BICCH VETRO, ECC ORD A190/ALT	1243 - TECNOVETRO S R L.	300,00	0,00	0,00	300,00	
23-12-2003	2003.2817.1	171.1600 1.04.002.0038	N.10 PALLONI ML. 1000. N 7 IDEM ML.500 ORD A188/ALT	864 - TECNOCHIMICA MODERNA S.R.L.	210,72	0,00	0,00	210,72	
19-12-2003	2003.2813.1	171.1600 1.04.002.0038	PIPETTE STERILI, VETRINI COPRIOGG ANCORETTE MAGNET .ECC ORD A186/ALT	1243 - TECNOVETRO S.R.L.	300,00	0,00	0,00	300,00	
TOTALE PAGINA					1.882,63	0,00	0,00	1.882,63	

STAMPA RESIDUI PASSIVI INEVASI - COMPETENZA

IMPEGNO DATA	NUMERO	CAPITOLO	DESCRIZIONE	DESTINATARIO	IMPORTO	VARIAZIONI +/-	IMPORTO PAGAMENTI	IMPORTO DA PAGARE	RIFERIM. EVASIONE
18-12-2003	2003.2787.1	171.1600 1.04.002.0038	BEUTE VETRO GRAD CC.1000-2000. BICCH CC.600-800-1000 ORD.A184/ALT	664 - TECNOCHIMICA MODERNA S.R.L.	299,32	0,00	0,00	299,32	
17-12-2003	2003.2784.1	171.1600 1.04.002.0038	PALLONI VETRO CC 1000. BEKER 800 ML COD.068600048 ORD.A182/ALT	590 - CARLO ERBA REAGENTI S.P.A.	288,24	0,00	0,00	288,24	
15-12-2003	2003.2758.1	171.1600 1.04.002.0038	CILINDRO 25 ML. CILINDRI VETRO 01051080.2 COD 01051088.1 BOTTIGLIA T VITE ORD A178/ALT	664 - TECNOCHIMICA MODERNA S.R.L.	300,00	0,00	0,00	300,00	
09-12-2003	2003.2850.1	171.1600 1.04.002.0038	RACCOLGITORI COD A166, SUPPORTI PLASTICA, SUPP DISPENSER, ECC ORD A176/ALT	1939 - KARNAK SA	238,51	0,00	0,00	238,51	
09-12-2003	2003.2848.1	171.1600 1.04.002.0038	N 1 KROMETRO COD 02270000, N 4 PORTAPROVETTE COD.04830545 ORD.A176/ALT	664 - TECNOCHIMICA MODERNA S.R.L.	211,26	0,00	0,00	211,26	
23-10-2003	2003.2286.1	174.1600 1.04.002.0047	N 6 FLACONI SODIO IPOCLORITO GI88L CORAZZA	590 - CARLO ERBA REAGENTI S.P.A.	54,93	0,00	0,00	54,93	
TOTALE PAGINA					1.392,26	0,00	0,00	1.392,26	

STAMPA RESIDUI PASSIVI INEVASI - COMPETENZA

IMPEGNO DATA	NUMERO	CAPITOLO	DESCRIZIONE	DESTINATARIO	IMPORTO	VARIAZIONI +/-	IMPORTO PAGAMENTI	IMPORTO DA PAGARE	RIFERIM. EVASIONE
31-12-2003	2003.2914.1	176.1600 1.04.002.0047	RESIDUO DI STANZIAMENTO PROGETTO SCADUTO	0 -	86,55	0,00	0,00	86,55	
10-03-2003	2003.498.1	176.1600 1.04.002.0049	N 45 SACCHETTI TERRICCIO ZEOLITER G/13APP	656 - SECOM SEGNALINI COMMERCIALE	305,72	0,00	0,00	305,72	
31-12-2003	2003.2915.1	176.1600 1.04.002.0049	RESIDUO DI STANZIAMENTO PROGETTO SCADUTO	0 -	1.074,18	0,00	0,00	1.074,18	
19-12-2003	2003.2805.1	176.1600 1.04.002.0049	N 1 CASSONE PLASTICA CV500 G/199A INFANTINO	684 - ELETTROMECCANICA RIBALDI SRL	199,20	0,00	0,00	199,20	
15-12-2003	2003.2765.1	176.1600 1.04.002.0049	MATERIALE LABORATORIO VARIO G/12AC	1054 - SIGMA-ALDRICH S.R.L.	199,67	0,00	0,00	199,67	
15-12-2003	2003.2764.1	176.1600 1.04.002.0049	POTATO DEXTROSE BROTH G/13A INFANTINO	2063 - MICROSAFE SRL	228,72	0,00	0,00	228,72	
15-12-2003	2003.2763.1	176.1600 1.04.002.0049	N 3 CF PASTRE PETRI NVENTILATE DA BOMME 3 DA 100MM G/14APP	684 - TECNOCHIMICA MODERNA S.R.L.	298,95	0,00	0,00	298,95	
19-11-2003	2003.2482.1	176.1600 1.04.002.0049	RICARICA AZOTO LIQUIDO LT 230 G/1000A.	663 - SOL S.P.A.	245,91	0,00	0,00	245,91	
TOTALE PAGINA					2.638,90	0,00	0,00	2.638,90	

STAMPA RESIDUI PASSIVI INEVASI - COMPETENZA

IMPEGNO DATA	NUMERO	CAPITOLO	DESCRIZIONE	DESTINATARIO	IMPORTO	VARIAZIONI +/-	IMPORTO PAGAMENTI	IMPORTO DA PAGARE	RIFERIM. EVASIONE
04-11-2003	2003.2308.1	176.1600 1.04.002.0049	N 2 CF-FILTRI STERILI PER SIRINGHE N 1 CF PIASTRE PETRI GRM/APP	864 - TECNOCHIMICA MODERNA S.R.L.	295,17	0,00	0,00	295,17	
		1.04.002.0049			2.847,52	0,00	0,00	2.847,52	
28-02-2003	2003.425.1	178.1600 1.04.002.0051	WHATMAN,EDTA,ALCOOL ORD B17MB	590 - CARLO ERBA REAGENTI S.P.A.	255,48	0,00	86,50	168,98	
28-02-2003	2003.424.1	178.1600 1.04.002.0051	AMV-RT 3000 ORD.B16MB	1629 - PROMEGA ITALIA S.R.L.	309,88	0,00	0,00	309,88	
		1.04.002.0051			565,36	0,00	86,50	478,86	
10-12-2003	2003.2745.1	179.1600 1.04.002.0052	1 SOVRASTIVALE,4 TUTE INTERE F51/APP	1561 - KEY-CLIENT SERVICE	575,86	0,00	0,00	575,86	
		1.04.002.0052			575,86	0,00	0,00	575,86	
31-12-2003	2003.2816.1	183.1600 1.04.002.0057	RESIDUO DI STANZIAMENTO PROGETTO SCADUTO	0 -	6.822,06	0,00	0,00	6.822,06	
27-11-2003	2003.2538.1	183.1600 1.04.002.0057	N 12 ROTOLI ASCIUGAMANI INDUSTRIALI - ORD N 100L/MB	1612 - SILAV di DI SILVIO GIANCARLO	288,00	0,00	0,00	288,00	
30-09-2003	2003.2036.1	183.1600 1.04.002.0057	BAM HI, HINDIN, DINTPS ORD B65LC	1629 - PROMEGA ITALIA S.R.L.	308,30	0,00	0,00	308,30	
10-03-2003	2003.472.1	183.1600 1.04.002.0057	40 PORTINNIESTI CHIEGIO ORD B28LC	2125 - VIVAI CALDERONI GIOVANNI	88,00	0,00	0,00	88,00	
TOTALE PAGINA					8.942,75	0,00	86,50	8.856,25	

STAMPA RESIDUI PASSIVI INEVASI - COMPETENZA

IMPEGNO DATA	NUMERO	CAPITOLO	DESCRIZIONE	DESTINATARIO	IMPORTO	VARIAZIONI +/-	IMPORTO PAGAMENTI	IMPORTO DA PAGARE	RIFERIM. EVASIONE
29-01-2003	2003.152.1	183.1600 1.04.002.0057	4 BOTT. ALCOOL ETILICO ASSOLUTO, 5 BOTT. ALCOOL ETILICO 860 FB/LC	550 - CARLO ERBA REAGENTI S.P.A.	278,75	0,00	0,00	278,75	
		1.04.002.0057			7.785,11	0,00	0,00	7.785,11	
23-10-2003	2003.2272.1	184.1600 1.04.002.0058	SVILUPPO 8 RULLINI, 1 VISORE REFLECTA B200.1 CONF RULLINI EKTACROME C103/ALT	636 - LA PLACA FILIPPO	144,96	0,00	0,00	144,96	
23-10-2003	2003.2282.1	184.1600 1.04.002.0058	FLOPPY DRIVE, MICROSOFT WINDOWS XP, HARD DISK C101/ALT	2150 - DIGITAL ENGINEERING SRL	300,00	0,00	0,00	300,00	
23-10-2003	2003.2256.1	184.1600 1.04.002.0058	BOTTIGLIA TAPPO VITE, CILINDRI VARI C80/ALT	664 - TECNOCHIMICA MODERNA S.R.L.	300,00	0,00	0,00	300,00	
22-10-2003	2003.2249.1	184.1600 1.04.002.0058	MICROSOFT OFFICE 2003, CD ROM XP PROFESSIONAL C82/ALT	1998 - SIEMENS INFORMATICA S.P.A. GRUPPO SIEMENS BUSINESS SERVICES	135,91	0,00	0,00	135,91	
17-10-2003	2003.2170.1	184.1600 1.04.002.0058	4 CRISTALLIZZATORI, 2 MATRACCI, 1 PROPPETTA C80/ALT	664 - TECNOCHIMICA MODERNA S.R.L.	300,00	0,00	0,00	300,00	
TOTALE PAGINA					1.459,62	0,00	0,00	1.459,62	

STAMPA RESIDUI PASSIVI INEVASI - COMPETENZA

IMPEGNO DATA	IMPEGNO NUMERO	CAPITOLO	DESCRIZIONE	DESTINATARIO	IMPORTO	VARIAZIONI +/-	IMPORTO PAGAMENTI	IMPORTO DA PAGARE	RIFERIM. EVASIONE
16-10-2003	2003.2146.1	184.1600 1.04.002.0058	2 BOMBOLE AZOTO.2 BOMBOLE ELIO CBB/ALT FT 130869 31.10.03	1528 - SAPIO	297,60	0,00	0,00	297,60	
16-10-2003	2003.2145.1	184.1600 1.04.002.0058	CARTUCCE COLORI VARI PER EPSON STYLUS PRO E CANON C87/ALT	1801 - M.D.P INFORMATICA	189,00	0,00	172,80	16,20	
16-10-2003	2003.2144.1	184.1600 1.04.002.0058	RACCOGLITORI,PORTAOGGETTI ,DIVISORIO,PORTAPENNE,PUN TI METALLICI,POST-IT,TAPPETI NI MOUSE,COPERTINE,GOMME,LAV AGNA MAGNETICA CANCELLINO CBB/ALT	1998 - SIEMENS INFORMATICA S.P.A. GRUPPO SIEMENS BUSINESS SERVICES	262,15	0,00	0,00	262,15	
16-10-2003	2003.2143.1	184.1600 1.04.002.0058	3 TONER HP. 45 BUSTE DIAPY. 3 BUSTE IMBOTTITE. 5 CART BRISTOL CBB/ALT	2166 - GENERALE SERVIZI SRL	309,04	0,00	0,00	309,04	
15-10-2003	2003.2138.1	184.1600 1.04.002.0058	DUMONT FORCE PS DUMOXEL, CARBON, TITANIUM, DUMOSTAR CBB/ALT	1313 - UNIMED SCIENTIFICA	297,64	0,00	0,00	297,64	
26-06-2003	2003.1424.1	184.1600 1.04.002.0058	55 VASI TERRACOTTA C/81AQ (M)	856 - SECOM SEGNALINI COMMERCIALE	300,96	0,00	0,00	300,96	
TOTALE PAGINA					1.656,39	0,00	172,80	1.483,59	

STAMPA RESIDUI PASSIVI INEVASI - COMPETENZA

IMPEGNO DATA	IMPEGNO NUMERO	CAPITOLO	DESCRIZIONE	DESTINATARIO	IMPORTO	VARIAZIONI +/-	IMPORTO PAGAMENTI	IMPORTO DA PAGARE	RIFERIM. EVASIONE
27-05-2003	2003.1148.1	184.1600 1.04.002.0058	1 CONF.SILICE GRANUL.,2 SCOTCH CARTA, 2 DISPENSER NASTRI, 2 NAVICELLE, 3 FORBICI, 4 CONF MASCHERE CB/MALT (M)	580 - CARLO ERBA REAGENTI S.P.A.	254,69	0,00	57,55	197,14	
07-10-2003	2003.2085.1	184.1600 1.04.002.0058	BOTTIGLIE VETRO, IMBUTI, CILINDRI VARI FORMATI, 2 BACINELLE C7/MALT	580 - CARLO ERBA REAGENTI S.P.A.	276,98	0,00	0,00	276,98	
07-10-2003	2003.2083.1	184.1600 1.04.002.0058	10 ANCORETTE, 3 CONF.CAPSULE PETRI, 10 ROTOLI CARTA C77/MALT	664 - TECNOCHIMICA MODERNA S.R.L.	284,96	0,00	0,00	284,96	
30-08-2003	2003.2033.1	184.1600 1.04.002.0058	RACCOGLITORI, PORTAOGGETTI, SPAGO, BLOCCOM, CD RW, PORTAFLOPPY, CORRETTORI A SECCO, EVIDENZIATORI, RIGHE, TEMPERAMATITE, NASTRO IMBALLLO, PERFORATORE, 3 HPLJ 1100 C72/MALT PROT.3648	1988 - SIEMENS INFORMATICA S.P.A. GRUPPO SIEMENS BUSINESS SERVICES	289,60	0,00	0,00	289,60	
12-11-2003	2003.2406.1	185.1600 1.04.002.0062	KG 41 TELO POLIETILENE GIRAL DONNAPUMMA	773 - PAPI ANTONIO	91,02	0,00	0,00	91,02	
TOTALE PAGINA					1.197,25	0,00	57,55	1.139,70	

STAMPA RESIDUI PASSIVI INEVASI - COMPETENZA

IMPEGNO DATA	IMPEGNO NUMERO	CAPITOLO	DESCRIZIONE	DESTINATARIO	IMPORTO	VARIAZIONI +/-	IMPORTO PAGAMENTI	IMPORTO DA PAGARE	RIFERIM. EVASIONE
04-11-2003	2003.2307.1	185.1600 1.04.002.0062	MT 120 TONDINO E KG 75 TELO DI PLASTICA G/83C/DONNARUMMA	773 - PAPI ANTONIO	191,00	0,00	0,00	191,00	
28-09-2003	2003.2028.1	185.1600 1.04.002.0062	1000 ETICHETTE,5 KG FILO DI FERRO,1200 TARGHE VARIE G/86L/DONNARUMMA	775 - FELGA - B.& G. ETICHETTE	178,63	0,00	0,00	178,63	
25-09-2003	2003.2020.1	185.1600 1.04.002.0062	MATERIALE VARIO LABORATORIO G/83/DONNARUMMA	580 - CARLO ERBA REAGENTI S.P.A.	296,26	0,00	0,00	296,26	
		1.04.002.0062			756,91	0,00	0,00	756,91	
18-02-2003	2003.313.1	189.1600 1.04.002.0066	N.5 CF. BUSTE PER AUTOCLAVARE F/38B/C	678 - INTERNATIONAL P.B.I. S.P.A.	335,75	0,00	0,00	335,75	
03-08-2003	2003.1180.1	189.1600 1.04.002.0066	100 SEQUENZAMENTI FBIS 18/C	1737 - BIOGEN S.R.L.	1.100,00	0,00	0,00	1.100,00	
19-12-2003	2003.2812.1	189.1600 1.04.002.0066	1 CONF. KIT CLONAGGIO F33/C	1863 - QIAGEN SPA	663,00	0,00	0,00	663,00	
08-12-2003	2003.2860.1	189.1600 1.04.002.0066	PIASTRE PUNTA/GUANTI SENZA TALCO/LAME PER BISTURI F40/C	1243 - TECNOVETRO S.R.L.	1.077,16	0,00	0,00	1.077,16	
TOTALE PAGINA					3.841,80	0,00	0,00	3.841,80	

STAMPA RESIDUI PASSIVI INEVASI - COMPETENZA

IMPEGNO DATA	IMPEGNO NUMERO	CAPITOLO	DESCRIZIONE	DESTINATARIO	IMPORTO	VARIAZIONI +/-	IMPORTO PAGAMENTI	IMPORTO DA PAGARE	RIFERIM. EVASIONE
09-12-2003	2003.2652.1	189.1600 1.04.002.0066	POAAGAR TECNICO,SKIM MILK PADER F47LC	651 - OXOID S.P.A.	1.592,79	0,00	0,00	1.592,79	
03-06-2003	2003.1178.1	189.1600 1.04.002.0066	1630 BASI OLIGONUCLEOTIDI SINTETICI FBIS 17LC	1345 - INVITROGEN S.R.L.	758,00	0,00	690,00	68,00	
03-06-2003	2003.1172.1	189.1600 1.04.002.0066	MATERIALE VARIO CANCELLERIA F159IS/LC	1998 - SIEMENS INFORMATICA S.P.A. GRUPPO SIEMENS BUSINESS SERVICES	343,81	0,00	0,00	343,81	
		1.04.002.0066			5.870,51	0,00	690,00	5.180,51	
10-06-2003	2003.1272.1	190.1600 1.04.002.0067	SEQUENZIAMENTO FRAMMENTI DNA ORD B/77LC	1737 - BIOGEN S.R.L.	309,88	0,00	0,00	309,88	
06-06-2003	2003.1234.1	190.1600 1.04.002.0067	RICARICA AZOTO LIQUIDO LT 160 HM/V/FT RI 3042008 317 03	663 - SOL S.P.A.	135,51	0,00	0,00	135,51	
30-04-2003	2003.915.1	190.1600 1.04.002.0067	OLIGONUCLEOTIDI BASE B810LC	1345 - INVITROGEN S.R.L.	309,88	0,00	286,63	23,25	
10-03-2003	2003.477.1	190.1600 1.04.002.0067	50 MASTELLI CUMANICI LATERALI B33ALC	656 - SECOM SEGNALINI COMMERCIALE	225,00	0,00	0,00	225,00	
TOTALE PAGINA					3.674,87	0,00	976,63	2.698,24	

STAMPA RESIDUI PASSIVI INEVASI - COMPETENZA

IMPEGNO DATA	IMPEGNO NUMERO	CAPITOLO	DESCRIZIONE	DESTINATARIO	IMPORTO	VARIAZIONI +/-	IMPORTO PAGAMENTI	IMPORTO DA PAGARE	RIFERIM. EVASIONE
10-03-2003	2003.476.1	190.1600 1.04.002.0067	AMMONIUM, CALCIO, CELLULOSE, D-GLUCOSE B32/LC	1788 - MICROPOLI DI ROVERE ENRICO	305,77	0,00	293,77	12,00	
29-01-2003	2003.149.1	190.1600 1.04.002.0067	ART P10, CRYOVIALS, ART PROVETTE, COTONE PER BATTERIOLOGIA B11/M	678 - INTERNATIONAL P B I S P A	289,85	0,00	243,17	46,68	
		1.04.002.0067			1.575,89	0,00	823,57	752,32	
19-12-2003	2003.2815.1	191.1600 1.04.002.0068	PIONEER MOD DVR A08/N 3 SUPPORTI DVD,1 CD H87/R	2138 - MDP INFORMATICA	200,34	0,00	0,00	200,34	
13-06-2003	2003.1303.1	191.1600 1.04.002.0068	SEQUENZAMENTO FRAMMENTI DNA 143E M	1737 - BIOGEN S.R.L.	309,87	0,00	0,00	309,87	
18-12-2003	2003.2784.1	191.1600 1.04.002.0068	RNASE-FREE DNASE CAT 79254, RN EASY PLANT MINI KIT CAT 74803 H78A.C.	1863 - QIAGEN SPA	228,96	0,00	0,00	228,96	
10-12-2003	2003.2716.1	191.1600 1.04.002.0068	N 1 CONF TAQ DNA POLY H79A.C.	1829 - PROMEGA ITALIA S.R.L.	179,70	0,00	0,00	179,70	
10-12-2003	2003.2714.1	191.1600 1.04.002.0068	N 1 CONF BIOTINA N 1 CONF FITC CONFUGATE H72A.C.	1054 - SIGMA-ALDRICH S.R.L.	154,92	0,00	0,00	154,92	
TOTALE PAGINA					1.669,41	0,00	536,94	1.132,47	

STAMPA RESIDUI PASSIVI INEVASI - COMPETENZA

IMPEGNO DATA	NUMERO	CAPITOLO	DESCRIZIONE	DESTINATARIO	IMPORTO	VARIAZIONI +/-	IMPORTO PAGAMENTI	IMPORTO DA PAGARE	RIFERIM. EVASIONE
10-12-2003	2003.2713.1	191.1600 1.04.002.0068	AM JMBP I; TAQ I. H716.C. PER ANALISI LAB	1085 - ROCHE DIAGNOSTICS S.P.A.	189,90	0,00	0,00	189,90	
10-12-2003	2003.2712.1	191.1600 1.04.002.0068	M COMPORPETTE COD FM4 311100 H70 L.C.	1153 - M-MEDICAL S.R.L.	300,00	0,00	0,00	300,00	
10-12-2003	2003.2688.1	191.1600 1.04.002.0068	M1 COMPORPETTE COD/FA311100 ORDA178ALC	1153 - M-MEDICAL S.R.L.	300,00	0,00	0,00	300,00	
09-12-2003	2003.2656.1	191.1600 1.04.002.0068	M1 RICARICA AZOTO LIQUIDO LT 160 H59ALC.	663 - SOL S.P.A.	181,22	0,00	0,00	181,22	
01-12-2003	2003.2585.1	191.1600 1.04.002.0068	REAZIONI DI SEQUENZA BALDO 99ALC FT.4967 315 G3	1153 - M-MEDICAL S.R.L.	297,41	0,00	0,00	297,41	
		1.04.002.0068			2.342,32	0,00	0,00	2.342,32	
10-07-2003	2003.1552.1	192.1600 1.04.002.0069	M486 BASI DI DIGO PER PCR H60A/B.	1153 - M-MEDICAL S.R.L.	307,92	0,00	62,21	245,71	
		1.04.002.0069			307,92	0,00	62,21	245,71	
10-08-2003	2003.1900.1	198.1600 1.04.002.0076	ACQ. N. 140 PIANTE MIRABOLANO 28C - N. 80 PIANTE GF677 - N. 20 PIANTE MAHALEB - ORD 73ALAB	930 - C.R.S.A. BASILE CARAMIA	215,60	0,00	0,00	215,60	
TOTALE PAGINA					1.792,05	0,00	62,21	1.729,84	

STAMPA RESIDUI PASSIVI INEVASI - COMPETENZA

IMPEGNO DATA	NUMERO	CAPITOLO	DESCRIZIONE	DESTINATARIO	IMPORTO	VARIAZIONI +/-	IMPORTO PAGAMENTI	IMPORTO DA PAGARE	RIFERIM. EVASIONE
04-08-2003	2003.1188.1	198.1600 1.04.002.0076	ACQUISTO N. 3 VASI PER OLIGONUCLEOTIDI - ORD. N 300/MB	1345 - INVITROGEN S.R.L.	309,88	0,00	287,18	22,70	
27-05-2003	2003.1153.1	198.1600 1.04.002.0076	ACQUISTO MATERIALE DI LABORATORIO VARIO PER SEZ. DI MICROPROPAGAZIONE - ORD N 250/MB	664 - TECNOCHIMICA MODERNA S.R.L.	182,08	0,00	134,31	47,77	
		1.04.002.0076			707,56	0,00	421,49	286,07	
09-12-2003	2003.2688.1	654.1600 1.04.002.0084	MATERIALE PER ANALISI LABORATORIO H86V I	664 - TECNOCHIMICA MODERNA S.R.L.	309,74	0,00	0,00	309,74	
09-12-2003	2003.2688.1	654.1600 1.04.002.0084	N.1 KIT MAB-PPV UNIVERSALE H87V I	1658 - AGRITEST S.R.L.	309,88	0,00	0,00	309,88	
		1.04.002.0084			619,62	0,00	0,00	619,62	
18-12-2003	2003.2795.1	204.1600 1.04.002.0086	N.10 SACCHI DI VERMICULITE DA 10 LT. H79E.M.	1071 - AGRARIA DI VITA srl	164,40	0,00	0,00	164,40	
18-12-2003	2003.2793.1	204.1600 1.04.002.0086	MATERIALE PER ANALISI LAB H79E.M.	580 - CARLO ERBA REAGENTI S.P.A.	254,08	0,00	0,00	254,08	
18-12-2003	2003.2775.1	204.1600 1.04.002.0086	BIOETHERM DNA POLYMERASE H79E M	665 - SOCIETA' ITALIANA CHIMICI DIVIS. SCIENTIF. R.L.	279,60	0,00	0,00	279,60	
TOTALE PAGINA					1.809,66	0,00	421,49	1.388,17	

STAMPA RESIDUI PASSIVI INEVASI - COMPETENZA

IMPEGNO DATA	NUMERO	CAPITOLO	DESCRIZIONE	DESTINATARIO	IMPORTO	VARIAZIONI +/-	IMPORTO PAGAMENTI	IMPORTO DA PAGARE	RIFERIM. EVASIONE
10-12-2003	2003.2717.1	204.1600 1.04.002.0086	PIASTRE PETRI, PUNTALI TIPO GILSON H74/E M	864 - TECNOCHIMICA MODERNA S.R.L.	301,16	0,00	0,00	301,16	
09-12-2003	2003.2667.1	204.1600 1.04.002.0086	N3 CONF. PDAN 1 CONF MALT EXTRACT H65/E M	651 - OXOID S.P.A.	303,04	0,00	0,00	303,04	
09-12-2003	2003.2668.1	204.1600 1.04.002.0086	MATERIALE PER ANALISI LAB H62/E M	665 - SOCIETA' ITALIANA CHIMICI DIVIS SCIENTIF R.L.	237,60	0,00	0,00	237,60	
09-12-2003	2003.2659.1	204.1600 1.04.002.0086	MATERIALE LABORATORIO PER COLORAZIONE GEL H61/E M	1054 - SIGMA- ALDRICH S.R.L.	291,96	0,00	0,00	291,96	
09-12-2003	2003.2658.1	204.1600 1.04.002.0086	N101A QUICK GEL H60/E M	1863 - QIAGEN SPA	151,20	0,00	0,00	151,20	
09-12-2003	2003.2657.1	204.1600 1.04.002.0086	TAQ DNA POLYMERASE, H IN 81, B SU RI ORD.H69/E M	1153 - M-MEDICAL S.R.L.	259,20	0,00	0,00	259,20	
30-01-2003	2003.171.1	204.1600 1.04.002.0086	OLIGONUCLEOTIDI SINTETICI H18/E M	1345 - INVITROGEN S.R.L.	309,88	0,00	170,27	139,61	
		1.04.002.0086			2.552,12	0,00	170,27	2.381,85	
TOTALE PAGINA					1.854,04	0,00	170,27	1.683,77	

STAMPA RESIDUI PASSIVI INEVASI - COMPETENZA

IMPEGNO DATA	NUMERO	CAPITOLO	DESCRIZIONE	DESTINATARIO	IMPORTO	VARIAZIONI +/-	IMPORTO PAGAMENTI	IMPORTO DA PAGARE	RIFERIM. EVASIONE
28-06-2003	2003.1414.1	214.1600 1.04.002.0163	N 2 SODIO DI CLORURO 1 KG. N 1 SACCAROSIO 500 GR. N 4 M-MLV 10.000V. N. 1 AMV REVERSE 25 V. ORD N 51/LAMB	2032 - LABTEK SRL	309,80	0,00	0,00	309,80	
		1.04.002.0163			309,80	0,00	0,00	309,80	
03-10-2003	2003.2053.1	222.1600 1.04.002.0177	ACQUISTO N.5 CARTUCCE LEXMARK 70 BLACK N 2 CARTUCCE LEXMARK COLOR. ORD N. 77/LAT FT 123399 31 10 03	1847 - CORPORATE EXPRESS SPA	305,40	0,00	0,00	305,40	
		1.04.002.0177			305,40	0,00	0,00	305,40	
10-03-2003	2003.488.1	545.1600 1.04.002.0199	N 46 SACCHETTI ZEOLITER 842/SL	658 - SECOM SEGNALINI COMMERCIALE	265,82	0,00	0,00	265,82	
10-12-2003	2003.2689.1	545.1600 1.04.002.0199	NUCLEOSPIN EXTRACT ORD B98/SL	1153 - M-MEDICAL S.R.L.	228,48	0,00	0,00	228,48	
19-12-2003	2003.2808.1	545.1600 1.04.002.0199	NUCLEOSPIN EXTRACT ORD B98/SL	1153 - M-MEDICAL S.R.L.	177,07	0,00	0,00	177,07	
19-12-2003	2003.2814.1	545.1600 1.04.002.0199	OLIGONUCLEOTIDI ORD B98/SL	1345 - INVITROGEN S.R.L.	308,40	0,00	0,00	308,40	
18-12-2003	2003.2786.1	545.1600 1.04.002.0199	PLASIMID MEDIA KIT ORD B98/SL	1883 - QIAGEN SPA	193,80	0,00	0,00	193,80	
TOTALE PAGINA					1.788,77	0,00	0,00	1.788,77	

STAMPA RESIDUI PASSIVI INEVASI - COMPETENZA

IMPEGNO DATA	NUMERO	CAPITOLO	DESCRIZIONE	DESTINATARIO	IMPORTO	VARIAZIONI +/-	IMPORTO PAGAMENTI	IMPORTO DA PAGARE	RIFERIM. EVASIONE
10-12-2003	2003.2694.1	545.1600 1.04.002.0199	OLIGONUCLEOTIDI ORD B86MLC	1345 - INVITROGEN S.R.L.	308,40	0,00	0,00	308,40	
10-12-2003	2003.2697.1	545.1600 1.04.002.0199	PLASMID MDI KIT ORD.B87/SL	1863 - QIAGEN SPA	193,80	0,00	0,00	193,80	
		1.04.002.0199			1.675,77	0,00	0,00	1.675,77	
22-10-2003	2003.2250.1	221.1600 1.04.002.0223	MASTRO ADESIVO IN CARTA, CARTELLE PORTA DIAPO, PENNARELLI INDELEBILI,1 CONF INCHIOSTRO NERO, 1 CONF INCHIOSTRO ROSSO C83EM FT 2288801 31-10-03	1839 - KARNAK SA	104,30	0,00	0,00	104,30	
22-10-2003	2003.2253.1	221.1600 1.04.002.0223	OLIGONUCLEOTIDI SINTETICI C86MP	1345 - INVITROGEN S.R.L.	900,00	0,00	0,00	900,00	
22-10-2003	2003.2254.1	221.1600 1.04.002.0223	BROTHERM DNA POLYMERASE C87MP	865 - SOCIETA' ITALIANA CHIMICI DIVIS. SCIENTIF. R.L.	186,00	0,00	0,00	186,00	
08-11-2003	2003.2340.1	221.1600 1.04.002.0223	PLATINUM TAG DNA POLYMERASE HIGH FIDELITY C108MP	1313 - UNIMED SCIENTIFICA	263,27	0,00	0,00	263,27	
10-11-2003	2003.2374.1	221.1600 1.04.002.0223	TUBI PCR ECC ORD.C110MP	1153 - M-MEDICAL S.R.L.	294,30	0,00	0,00	294,30	
TOTALE PAGINA					2.250,07	0,00	0,00	2.250,07	

STAMPA RESIDUI PASSIVI INEVASI - COMPETENZA

IMPEGNO DATA	IMPEGNO NUMERO	CAPITOLO	DESCRIZIONE	DESTINATARIO	IMPORTO	VARIAZIONI +/-	IMPORTO PAGAMENTI	IMPORTO DA PAGARE	RIFERIM. EVASIONE
12-11-2003	2003.2388.1	221.1600 1.04.002.0223	2 CONF. FERIMIDINE C113AMP	1054 - SIGMA-ALDRICH S.R.L.	238,32	0,00	0,00	238,32	
12-11-2003	2003.2400.1	221.1600 1.04.002.0223	DNASE I 6000U C114AMP	1038 - AMERSHAM BIOSCIENCES EUROPE GMBH FIL.ITALIANA	243,60	0,00	0,00	243,60	
09-12-2003	2003.2865.1	221.1600 1.04.002.0223	BIOTHERM DNA POLIMERASE C128AMP	665 - SOCIETA' ITALIANA CHIMICI DIVIS. SCIENTIF R.L.	186,00	0,00	0,00	186,00	
03-12-2003	2003.2807.1	221.1600 1.04.002.0223	4 CONF. PLATINUM TAG HF. 1 CONF. 1KB LADDER, 1 CONF. RNASE OUT C125MP	1345 - INVITROGEN S.R.L.	1.155,06	0,00	0,00	1.155,06	
03-12-2003	2003.2803.1	221.1600 1.04.002.0223	120 REAZIONI DI SEQUENZA C124AMP	1153 - M-MEDICAL S.R.L.	1.872,00	0,00	0,00	1.872,00	
02-12-2003	2003.2592.1	221.1600 1.04.002.0223	PLASMID MUDI KIT C123AMP	1883 - QIAGEN SPA	193,80	0,00	0,00	193,80	
02-12-2003	2003.2591.1	221.1600 1.04.002.0223	MANNOSE PHOSPHATE BARIUM SALT, PHOSPHOGLUCOSE ISOMERASE C122IEM	1054 - SIGMA-ALDRICH S.R.L.	249,88	0,00	0,00	249,88	
02-12-2003	2003.2590.1	221.1600 1.04.002.0223	TRIS BASE ULTRAPURE, BORIC ACID, EDTA C121IEM	665 - SOCIETA' ITALIANA CHIMICI DIVIS. SCIENTIF R.L.	244,80	0,00	0,00	244,80	
TOTALE PAGINA					4.383,46	0,00	0,00	4.383,46	

STAMPA RESIDUI PASSIVI INEVASI - COMPETENZA

IMPEGNO DATA	NUMERO	CAPITOLO	DESCRIZIONE	DESTINATARIO	IMPORTO	VARIAZIONI +/-	IMPORTO PAGAMENTI	IMPORTO DA PAGARE	RIFERIM. EVASIONE
02-12-2003	2003.2587.1	221.1600 1.04.002.0223	ALUI, HIN FI, MBO I RSA I C120EM	1153 - M-MEDICAL S.R.L.	264,00	0,00	0,00	264,00	
25-11-2003	2003.2529.1	221.1600 1.04.002.0223	3 CONF PUNTALI PER GILSON P20.1 CONF. PUNTALI PER GILSON P1000 C116AMP	1153 - M-MEDICAL S.R.L.	302,40	0,00	0,00	302,40	
12-11-2003	2003.2401.1	221.1600 1.04.002.0223	SVILUPPO 11 RULLINI DIAPOSITIVE C115AMP	1693 - TREZEROTRE S.R.L.	22,00	0,00	0,00	22,00	
09-12-2003	2003.2666.1	221.1600 1.04.002.0223	120 REAZIONI SEQUENZA C127EM	1153 - M-MEDICAL S.R.L.	1.872,00	0,00	0,00	1.872,00	
06-11-2003	2003.2341.1	221.1600 1.04.002.0223	1 LAMBDA DNA.1 GENERULER C107EM	1153 - M-MEDICAL S.R.L.	243,60	0,00	0,00	243,60	
06-11-2003	2003.2329.1	221.1600 1.04.002.0223	RACE ADAPTER PRIMER C105AMP	1313 - UNIMED SCIENTIFICA	208,88	0,00	0,00	208,88	
22-10-2003	2003.2255.1	221.1600 1.04.002.0223	CRYSTAL VIOLETREAGENT, DIETHYL PYROCARBONATE C08AMP	1054 - SIGMA-ALDRICH S.R.L.	234,61	0,00	0,00	234,61	
22-10-2003	2003.2251.1	221.1600 1.04.002.0223	RNASE H C04AMP	1313 - UNIMED SCIENTIFICA	196,66	0,00	0,00	196,66	
22-10-2003	2003.2252.1	221.1600 1.04.002.0223	DIAGEN PCR CLONING PLUS KIT C06AMP	1863 - QIAGEN SPA	795,60	0,00	0,00	795,60	
		1.04.002.0223			10.271,08	0,00	0,00	10.271,08	
TOTALE PAGINA					4.139,75	0,00	0,00	4.139,75	

STAMPA RESIDUI PASSIVI INEVASI - COMPETENZA

IMPEGNO DATA	NUMERO	CAPITOLO	DESCRIZIONE	DESTINATARIO	IMPORTO	VARIAZIONI +/-	IMPORTO PAGAMENTI	IMPORTO DA PAGARE	RIFERIM. EVASIONE
17-10-2003	2003.2165.1	210.1600 1.04.002.0224	N.3 PINZE PER MICROSCOPIA, N.1 PORTAPROVETTE, N.2 SCATOLE DI GUANTI SIPOLVRE MIS 5, N.10 SCATOLE DI GUANTI MIS. L, N.10 SCATOLE DI GUANTI MIS M. ORD N 760/MB	664 - TECNOCHIMICA MODERNA S.R.L.	303,88	0,00	257,94	5,94	
17-10-2003	2003.2172.1	210.1600 1.04.002.0224	MATERIALE VARIO LABORATORIO - ORD N. 82/LJA	1869 - AGRICOLA IL VERDE SNC	150,10	0,00	0,00	150,10	
17-10-2003	2003.2173.1	210.1600 1.04.002.0224	N.1 KIT DAS ELISA PER PZSV - ORD N. 83/LT	1787 - FLORILAB S r.l.	130,00	0,00	0,00	130,00	
22-10-2003	2003.2221.1	210.1600 1.04.002.0224	N.2 CONF. RNASE OUT 5000U COD. 10777018	1313 - UNIMED SCIENTIFICA	272,14	0,00	0,00	272,14	
22-10-2003	2003.2223.1	210.1600 1.04.002.0224	N.3 CONF. PUNTALI CFILTRO 0,1-10 NL - COD. FL9214000, N.1 CONF. PUNTALI 1,0 - 20 NL - COD. FL92148PO - ORD N 87/LMB	1153 - M-MEDICAL S.R.L.	295,20	0,00	0,00	295,20	
30-10-2003	2003.2294.1	210.1600 1.04.002.0224	N.3 CONF. AM-RT 300U COD. H5101 - ORD. N 90/LMB	1828 - PROMEGA ITALIA S R L	309,88	0,00	0,00	309,88	
TOTALE PAGINA					1.461,20	0,00	297,94	1.163,26	

STAMPA RESIDUI PASSIVI INEVASI - COMPETENZA

IMPEGNO DATA	NUMERO	CAPITOLO	DESCRIZIONE	DESTINATARIO	IMPORTO	VARIAZIONI +/-	IMPORTO PAGAMENTI	IMPORTO DA PAGARE	RIFERIM. EVAZIONE
08-11-2003	2003.2332.1	210.1600 1.04.002.0224	N 16 REAZIONI DI SEQUENZE - ORD N 92/LMB	1153 - M-MEDICAL S.R.L.	276,86	0,00	0,00	276,86	
13-11-2003	2003.2412.1	210.1600 1.04.002.0224	N.2 CONF 60BP DNA LADDER PRONTO ALL'USO COD. FL5SMO373 N 2 CONF 100BP DNA LADDER PRONTO ALL'USO COD. FL5SMO243 - ORD N 95/LMB	1153 - M-MEDICAL S.R.L.	244,80	0,00	0,00	244,80	
31-12-2003	2003.2917.1	210.1600 1.04.002.0224	RESIDUO DI STANZIAMENTO PROGETTO SCADUTO	0 -	17,62	0,00	0,00	17,62	
05-12-2003	2003.2636.1	210.1600 1.04.002.0224	N.10 CONF. DI GUANTI SPOLVERE MIS M, N, 5 CONF. MIS. S, N 5 CONF. MIS. N 3 ROTOLI IN ALLUMINIO E N 3 ROTOLI IN PVC, N.1 CONF. SRINGHE ECC. - ORD. N 101MB	684 - TECNOCHIMICA MODERNA S.R.L.	303,85	0,00	0,00	303,85	
24-11-2003	2003.2511.1	210.1600 1.04.002.0224	N 1 CONF HOTSTARTAQ POLYMERASE 250V COD 203203 - ORD N - 98/LFF	1863 - QIAGEN SPA	162,00	0,00	0,00	162,00	
TOTALE PAGINA					1.005,13	0,00	0,00	1.005,13	

STAMPA RESIDUI PASSIVI INEVASI - COMPETENZA

IMPEGNO DATA	NUMERO	CAPITOLO	DESCRIZIONE	DESTINATARIO	IMPORTO	VARIAZIONI +/-	IMPORTO PAGAMENTI	IMPORTO DA PAGARE	RIFERIM. EVASIONE
13-11-2003	2003.2414.1	210.1600 1.04.002.0224	N. 300 ASTA REGGIPANTA 45 CM, N. 100 ASTA REGGIPANTA 90 CM - ORD. N. 87/LMB	656 - SECOM SEGNALINI COMMERCIALE	368,40	0,00	0,00	368,40	
13-11-2003	2003.2413.1	210.1600 1.04.002.0224	N.2 CONF. RMASE OUT 5000V COD. 10777019 - ORD. N. 86/LMB	1313 - UNIMED SCIENTIFICA	272,18	0,00	0,00	272,18	
13-11-2003	2003.2409.1	210.1600 1.04.002.0224	N. 3 CONF. AMV-RT 300V COD. M5101	1629 - PROMEGA ITALIA S.R.L.	309,88	0,00	0,00	309,88	
04-11-2003	2003.2309.1	210.1600 1.04.002.0224	KG. 78 FILO ZINCATO OI 16, N. 16 TIRANTI - ORD N. 91/LMB	773 - PAPI ANTONIO	101,86	0,00	0,00	101,86	
30-10-2003	2003.2293.1	210.1600 1.04.002.0224	N. 2 CONF. PUNTALI C/FILTRO 10-20 ML COD FL02148PO, N. 2 CONF. PUNTALI C/FILTRO 10-200 ML COD. FL0209000 - ORD N. 88/LMB	1153 - M-MEDICAL S.R.L.	295,20	0,00	0,00	295,20	
22-10-2003	2003.2222.1	210.1600 1.04.002.0224	N. 3 CONF. TAG POLIMERASI 5000I COD MIB85 - ORD. N. 86/LMB	1629 - PROMEGA ITALIA S.R.L.	309,89	0,00	0,00	309,89	
21-10-2003	2003.2195.1	210.1600 1.04.002.0224	N. 4 CONF. RINEASY PLANT MARI KIT - ORD. N. 84/LMB	1863 - QIAGEN SPA	1.305,60	0,00	0,00	1.305,60	
TOTALE PAGINA					2.963,01	0,00	0,00	2.963,01	

STAMPA RESIDUI PASSIVI INEVASI - COMPETENZA

IMPEGNO DATA	NUMERO	CAPITOLO	DESCRIZIONE	DESTINATARIO	IMPORTO	VARIAZIONI +/-	IMPORTO PAGAMENTI	IMPORTO DA PAGARE	RIFERIM. EVAZIONE
17-10-2003	2003.2166.1	210.1600 1.04.002.0224	CSPD 2X50 ML COD 1755833 - ORD N 79L/MB	1085 - ROCHE DIAGNOSTICS SPA	249,60	0,00	0,00	249,60	
17-10-2003	2003.2167.1	210.1600 1.04.002.0224	N 1 TUBO DA IBRIDAZIONE COD HBOVBM, N 3 TAPPI DA IBRIDAZIONE COD HBOVRC35 - ORD N 80L/MB	516 - S I A I L SRL	201,60	0,00	0,00	201,60	
		1.04.002.0224			5.880,54	0,00	297,94	5.582,60	
11-12-2003	2003.2728.1	518.1600 1.04.002.0271	DNASE I 5000 U C133LC	1036 - AMERSHAM BIOSCIENCES EUROPE GMBH FIL.ITALIANA	243,60	0,00	0,00	243,60	
25-11-2003	2003.2530.1	518.1600 1.04.002.0271	ASCORBIC ACID, GLUTATHIONE REDUCED, DIMETHYL SULFOXIDE, DIPHENYLCYCLOONIUM CHLORIDE, TRITON X-100 C117/AI	1054 - SIGMA-ALDRICH S.R.L.	276,94	0,00	0,00	276,94	
11-11-2003	2003.2384.1	518.1600 1.04.002.0271	DYNAMIZIME EXT DNA POLYMERASE, M MULV REVERSE TRANSCRIPTASE C112/APP	748 - CELBIO SRL	288,00	0,00	0,00	288,00	
TOTALE PAGINA					1.259,74	0,00	0,00	1.259,74	

STAMPA RESIDUI PASSIVI INEVASI - COMPETENZA

IMPEGNO DATA	NUMERO	CAPITOLO	DESCRIZIONE	DESTINATARIO	IMPORTO	VARIAZIONI +/-	IMPORTO PAGAMENTI	IMPORTO DA PAGARE	RIFERIM. EVASIONE
11-11-2003	2003.2393.1	518.1600 1.04.002.0271	PGEMT EASY VECTOR SYSTEM, AGAROSE LE ANALYTICAL GRADE C111/APP	1629 - PROMEGA ITALIA S.R.L.	300,00	0,00	0,00	300,00	
08-11-2003	2003.2342.1	518.1600 1.04.002.0271	NGO I. DNA LADDER C108/MI	516 - S.I.A.L. SRL	289,20	0,00	0,00	289,20	
23-10-2003	2003.2257.1	518.1600 1.04.002.0271	DIG LABELING & DETECTION KIT C100/APP	1085 - ROCHE DIAGNOSTICS S.P.A.	291,60	0,00	0,00	291,60	
17-10-2003	2003.2169.1	518.1600 1.04.002.0271	4 LEXMARK BLACK 70 CSB/APP	2021 - LIHTIUS INFORMATICA	139,20	0,00	0,00	139,20	
30-09-2003	2003.2032.1	518.1600 1.04.002.0271	80 PORTAPROVETTE 12 POSTI C71/APP	664 - TECNOCHIMICA MODERNA S.R.L.	268,56	0,00	0,00	268,56	
28-09-2003	2003.2030.1	518.1600 1.04.002.0271	1 QIAQUICK PCR PURIFICATION, 1 QIAGEN PCR CLONING KIT CSB/APP	1863 - QIAGEN SPA	210,60	0,00	0,00	210,60	
02-09-2003	2003.1837.1	518.1600 1.04.002.0271	8 BUSTE DA MATERASSO, 200 LUCIDI M CSB/APP	598 - CUMBO S.R.L.	134,00	0,00	0,00	134,00	
15-04-2003	2003.808.1	518.1600 1.04.002.0271	16 REAZIONI DI SEQUENZA CSB/APP	1153 - M-MEDICAL S.R.L.	276,86	0,00	138,43	138,43	
30-04-2003	2003.908.1	518.1600 1.04.002.0271	SERVIZIO DI SENTESI OLIGONUCLEOTIDI C32LR	1345 - INVITROGEN S.R.L.	300,00	0,00	179,30	120,70	
TOTALE PAGINA					2.210,02	0,00	317,73	1.892,29	

STAMPA RESIDUI PASSIVI INEVASI - COMPETENZA

IMPEGNO DATA	NUMERO	CAPITOLO	DESCRIZIONE	DESTINATARIO	IMPORTO	VARIAZIONI +/-	IMPORTO PAGAMENTI	IMPORTO DA PAGARE	RIFERIM. EVASIONE
19-06-2003	2003.1383.1	518.1600 1.04.002.0271	ACQUISTO N 205 CARTELINE FUSTELLATE CON STAMPA 4 COLORI - ORD CAS PARTE FATT 183 3 10 03	1803 - ARTI GRAFICHE DE MARTINO SNC	246,00	0,00	0,00	246,00	
		1.04.002.0271			3.264,56	0,00	317,73	2.946,83	
10-12-2003	2003.2681.1	483.1600 1.04.002.6401	MATERIALE VARIO LABORATORIO G1111A LEANDRI	580 - CARLO ERBA REAGENTI S.P.A.	232,13	0,00	0,00	232,13	
02-12-2003	2003.2588.1	483.1600 1.04.002.6401	N 2 BOMBOLE ACETILENE E 2 DI ARIA G108/A LEANDRI	1526 - SAPIO	254,74	0,00	0,00	254,74	
19-11-2003	2003.2455.1	483.1600 1.04.002.6401	N 2 BOMBOLE AZOTO EN 2 ELIO G68/A LEANDRI	1526 - SAPIO	297,60	0,00	0,00	297,60	
28-09-2003	2003.2028.1	483.1600 1.04.002.6401	N 2 BOMBOLE AZOTO E 2 ELIO G68/GI IL130880 31 10 03	1526 - SAPIO	297,60	0,00	0,00	297,60	
13-05-2003	2003.985.1	483.1600 1.04.002.6401	MATERIALE VARIO LABORATORIO G35/GI	580 - CARLO ERBA REAGENTI S.P.A.	260,28	0,00	226,85	33,43	
20-05-2003	2003.1058.1	483.1600 1.04.002.6401	GEL DI SILICE E 1 ESSECCATORE CICOOPERCHIO G41/GI	580 - CARLO ERBA REAGENTI S.P.A.	264,44	0,00	0,00	264,44	
TOTALE PAGINA					1.852,79	0,00	226,85	1.625,94	

STAMPA RESIDUI PASSIVI INEVASI - COMPETENZA

IMPEGNO DATA	NUMERO	CAPITOLO	DESCRIZIONE	DESTINATARIO	IMPORTO	VARIAZIONI +/-	IMPORTO PAGAMENTI	IMPORTO DA PAGARE	RIFERIM. EVASIONE
25-09-2003	2003.2018.1	483.1600 1.04.002.6401	N2 BOMBOLE ELIO E2 AZOTO G811G1 FT.130681 31.10.03	1526 - SAPIO	297,60	0,00	0,00	297,60	
		1.04.002.6401			1.904,39	0,00	226,85	1.677,54	
10-04-2003	2003.652.1	506.1600 1.04.002.6403	RICARICA AZOTO LIQUIDO LT.230 ORD.419MB	663 - SOL S.P.A	183,62	0,00	0,00	183,62	
		1.04.002.6403			183,62	0,00	0,00	183,62	
20-01-2003	2003.75.1	569.1600 1.04.002.6408	AL FOSFONICO IDROSSIDO DI POTASSIO H008A.B.	590 - CARLO ERBA REAGENTI S.P.A.	227,34	0,00	0,00	227,34	
07-07-2003	2003.1523.1	569.1600 1.04.002.6408	N18 SEQUENZAMENTI H 40/A B.	1153 - M-MEDICAL S.R.L.	298,73	0,00	282,13	16,60	
22-10-2003	2003.2233.1	569.1600 1.04.002.6408	N1 MOTORE PER PESTELIN 1 CONF.PESTELLIPROPYLEN E	1054 - SIGMA-ALDRICH S.R.L.	220,44	0,00	0,00	220,44	
10-12-2003	2003.2711.1	569.1600 1.04.002.6408	ACQUISTO BUSTE PLASTICA VARIE, VASCHETTE ALLUMIO ECC. H69/A.B.	598 - CUMBO S.R.L.	269,52	0,00	0,00	269,52	
10-12-2003	2003.2708.1	569.1600 1.04.002.6408	N2CONF PFU DNA POLYMERASE N.1 CONF.GENE RULER DNA H68 A.B.	1153 - M-MEDICAL S.R.L.	274,08	0,00	0,00	274,08	
TOTALE PAGINA					1.771,33	0,00	282,13	1.489,20	

STAMPA RESIDUI PASSIVI INEVASI - COMPETENZA

IMPEGNO DATA	NUMERO	CAPITOLO	DESCRIZIONE	DESTINATARIO	IMPORTO	VARIAZIONI +/-	IMPORTO PAGAMENTI	IMPORTO DA PAGARE	RIFERIM. EVASIONE
09-12-2003	2003.2655.1	569.1600 1.04.002.6408	N 18 SEQUENZIAMENTI H67/A B	1153 - M-MEDICAL S.R.L.	296,40	0,00	0,00	296,40	
09-12-2003	2003.2654.1	569.1600 1.04.002.6408	N 1 CONF DNA (500 MG) H56/A B	1036 - AMERSHAM BIOSCIENCES EUROPE GMBH FIL ITALIANA	246,00	0,00	0,00	246,00	
12-11-2003	2003.2405.1	569.1600 1.04.002.6408	N 1 CONF DI PIMARICINA	1054 - SIGMA-ALDRICH S.R.L..	176,03	0,00	0,00	176,03	
13-10-2003	2003.2182.1	569.1600 1.04.002.6408	N 1 CONF PIMARICINA PER PREP. SUBSTRATI H53/A B	1054 - SIGMA-ALDRICH S.R.L..	176,03	0,00	0,00	176,03	
		1.04.002.6408			2.184,57	0,00	282,13	1.902,44	
06-11-2003	2003.2343.1	602.1600 1.04.002.6411	6 CONF.GUANDI MONOUSO, 20 PIPETTE GRADUATE, 3 MORTAI, 3 SPATOLE DOPPIE CUCUCCHIANO F41/LD	664 - TECNOCHIMICA MODERNA S.R.L.	135,94	0,00	0,00	135,94	
13-11-2003	2003.2410.1	602.1600 1.04.002.6411	3 CARTUCCE HP NERO, 1 CONF QUADERMONI F43/LD	1847 - CORPORATE EXPRESS SPA	102,42	0,00	0,00	102,42	
		1.04.002.6411			238,36	0,00	0,00	238,36	
26-06-2003	2003.1418.1	591.1600 1.04.002.6412	RICARICA AZOTO LIQUIDO LT 230 - ORD N 56/LAT	663 - SOL S.P.A.	181,22	0,00	0,00	181,22	
TOTALE PAGINA					1.314,04	0,00	0,00	1.314,04	

STAMPA RESIDUI PASSIVI INEVASI - COMPETENZA

IMPEGNO DATA	NUMERO	CAPITOLO	DESCRIZIONE	DESTINATARIO	IMPORTO	VARIAZIONI +/-	IMPORTO PAGAMENTI	IMPORTO DA PAGARE	RIFERIM. EVASIONE
05-06-2003	2003.1217.1	591.1600 1.04.002.6412	ACQUISTO N 1 BLOCCETTO BUONI MANUTENZIONE PIPETTE BH1615- ORD N 37/LA/T	748 - CELBIO SRL	270,00	0,00	0,00	270,00	
24-09-2003	2003.2014.1	591.1600 1.04.002.6412	ACQUISTO BASI PER OLIGONUCLEOTIDI - ORD N 74/LMB	1345 - INVITROGEN S.R.L.	309,88	0,00	0,00	309,88	
10-09-2003	2003.1889.1	591.1600 1.04.002.6412	ACQUISTO RICARICA AZOTO LIQUIDO IN NS DEWAR LT 230 - ORD 72/LMB	663 - SOL S P A.	181,22	0,00	0,00	181,22	
21-08-2003	2003.1794.1	591.1600 1.04.002.6412	ACQUISTO N 1 PLATINUM QUANTITATIVE PCR SUPMIX UDG COD. 11730-017 - ORD N 70/LMB	1345 - INVITROGEN S.R.L.	261,11	0,00	0,00	261,11	
10-07-2003	2003.1565.1	591.1600 1.04.002.6412	1 TAGMAN PCR MASTER MIX. 4 CUSTOM SEQUENCE DETECTION L87A/T	1842 - APPLERA ITALIA FILIALE D.APPLERA EUROPE B V.	601,92	0,00	552,96	48,96	
		1.04.002.6412			1.805,35	0,00	552,96	1.252,39	
23-10-2003	2003.2274.1	611.1600 1.04.002.6413	6 BOTT.ACETONITRILE, 6 BOTT.DICHLOROMETHANE ACS, 4 BOTT.ACETONE C/DW/D	1054 - SIGMA-ALDRICH S.R.L..	250,42	0,00	0,00	250,42	
TOTALE PAGINA					1.874,55	0,00	552,96	1.321,59	

STAMPA RESIDUI PASSIVI INEVASI - COMPETENZA

IMPEGNO DATA	NUMERO	CAPITOLO	DESCRIZIONE	DESTINATARIO	IMPORTO	VARIAZIONI +/-	IMPORTO PAGAMENTI	IMPORTO DA PAGARE	RIFERIM. EVASIONE
25-11-2003	2003.2532.1	611.1600 1.04.002.6413	1 CONF.VAL. 1 CONF. DISCHETTO TERLON, 1 CONF. VAL TIPO PENICILLINA, 1 CONF. TAPPI IN GOMMA PER VALS F45LD	590 - CARLO ERBA REAGENTI S.P.A.	273,84	0,00	0,00	273,84	
09-12-2003	2003.2662.1	611.1600 1.04.002.6413	TERRE DI DIATOMEE+SPESA TRASPORTO F46LD	1510 - CHEMTEK ANALYTICA	291,49	0,00	0,00	291,49	
10-12-2003	2003.2660.1	611.1600 1.04.002.6413	N2 BOMBOLE DI AZOTO E DI ELIO DA BMC+TRASPORTO C132LD	1526 - SAPIO	297,60	0,00	0,00	297,60	
18-12-2003	2003.2809.1	611.1600 1.04.002.6413	2 CONF.TERRE DI DIATOMEE F52LD	1510 - CHEMTEK ANALYTICA	291,49	0,00	0,00	291,49	
02-12-2003	2003.2589.1	611.1600 1.04.002.6413	CILINDRICHE IN VETRO. TOLUENE RS. DICLOROMETANO F46LD	590 - CARLO ERBA REAGENTI S.P.A.	268,87	0,00	0,00	268,87	
08-11-2003	2003.2344.1	611.1600 1.04.002.6413	2 BOMBOLE DI IDROGENO, 3 DI AZOTO, 1 DI ELIO F42LD	1526 - SAPIO	311,52	0,00	0,00	311,52	
		1.04.002.6413			1.985,23	0,00	0,00	1.985,23	
23-10-2003	2003.2267.1	618.1600 1.04.002.6414	MATERIALE VARIO LABORATORIO GARBIE ROSSI	590 - CARLO ERBA REAGENTI S.P.A.	285,79	0,00	0,00	285,79	
TOTALE PAGINA					2.020,60	0,00	0,00	2.020,60	

STAMPA RESIDUI PASSIVI INEVASI - COMPETENZA

IMPEGNO DATA	NUMERO	CAPITOLO	DESCRIZIONE	DESTINATARIO	IMPORTO	VARIAZIONI +/-	IMPORTO PAGAMENTI	IMPORTO DA PAGARE	RIFERIM. EVASIONE
24-11-2003	2003.2514.1	618.1600 1.04.002.6414	STANDARD VARI GROSSI/LEANDRI	674 - LAB SERVICE ANALYTICA S.r.l	283,20	0,00	0,00	283,20	
23-10-2003	2003.2269.1	618.1600 1.04.002.6414	N 1 VALIGETTA "ERMETICO" TIPO E GROSSE ROSSI	678 - INTERNATIONAL P.B.I. S.P.A.	302,40	0,00	0,00	302,40	
11-11-2003	2003.2392.1	618.1600 1.04.002.6414	STANDARD: BENLAXIL, TRIFLOXYSTROBIN, TETRACOLANAZOLO GROSSI/AL	674 - LAB SERVICE ANALYTICA S.r.l	277,20	0,00	0,00	277,20	
19-11-2003	2003.2451.1	618.1600 1.04.002.6414	MATERIALE VARIO DA LABORATORIO GROSSI/LEANDRI	590 - CARLO ERBA REAGENTI S.P.A.	279,64	0,00	0,00	279,64	
19-11-2003	2003.2447.1	618.1600 1.04.002.6414	MATERIALE DA LABORATORIO VARIO GROSSI/LEANDRI	674 - LAB SERVICE ANALYTICA S.r.l	272,40	0,00	0,00	272,40	
23-10-2003	2003.2268.1	618.1600 1.04.002.6414	MATERIALE VARIO LABORATORIO GROSSE ROSSI	590 - CARLO ERBA REAGENTI S.P.A.	285,79	0,00	0,00	285,79	
		1.04.002.6414			1.986,42	0,00	0,00	1.986,42	
09-12-2003	2003.2663.1	636.1600 1.04.002.6415	BIO THERM DNA POLYMERASE H83M.P	865 - SOCIETA' ITALIANA CHIMICI DIVIS. SCIENTIF. R.L.	186,00	0,00	0,00	186,00	
18-12-2003	2003.2801.1	636.1600 1.04.002.6415	ACQUISTO RNASE H + GHIACCIO H80M.P.	1313 - UNIMED SCIENTIFICA	196,66	0,00	0,00	196,66	
TOTALE PAGINA					2.083,29	0,00	0,00	2.083,29	

STAMPA RESIDUI PASSIVI INEVASI - COMPETENZA

IMPEGNO DATA	IMPEGNO NUMERO	CAPITOLO	DESCRIZIONE	DESTINATARIO	IMPORTO	VARIAZIONI +/-	IMPORTO PAGAMENTI	IMPORTO DA PAGARE	RIFERIM. EVASIONE
09-12-2003	2003.2664.1	636.1600 1.04.002.6415	OLIGONUCLEOTIDI H64M P	1345 - INVITROGEN S.R.L.	318,24	0,00	0,00	318,24	
08-08-2003	2003.1769.1	1.04.002.6415			700,90	0,00	0,00	700,90	
10-12-2003	2003.2662.1	625.1600 1.04.002.6417	ACQUISTO CULTURA DR SSA MOTTA	125 - B.N.L. - SERVIZIO TESORERIA	60,00	0,00	50,00	10,00	
10-12-2003	2003.2663.1	625.1600 1.04.002.6417	3 CONF FALCON, 1 CONF BUSTE PER AUTOCLAVARE C131EM	678 - INTERNATIONAL P.B.I. S.P.A.	285,06	0,00	0,00	285,06	
10-12-2003	2003.2662.1	625.1600 1.04.002.6417	PARAFILM, CARTA BANCONE, GUANTI PICCOLI, GUANTI GRANDI, GUANTI MEDI, 2 CONF EPPENDORF, PIASTRE VETRO C130EM	664 - TECNOCHIMICA MODERNA S.R.L.	299,32	0,00	0,00	299,32	
08-12-2003	2003.2670.1	625.1600 1.04.002.6417	2 CONF. FDA, 1 CONF. MALT EXTRACT, 1 CONF. AGAR TECNICO C128EM	651 - OXOID S.P.A.	303,50	0,00	0,00	303,50	
30-09-2003	2003.2035.1	625.1600 1.04.002.6417	3 CONF. CAPSULE PETRI SODIANTIZIATORE, 4 CONF. EPPENDORF CITAPPO SUPERLOCK, 4 CONF. CARTA IN FOGLI QUADRATI, 2 IMBUTI C74EM	1243 - TECNOVETRO S.R.L.	298,69	0,00	0,00	298,69	
TOTALE PAGINA					1.564,81	0,00	50,00	1.514,81	

STAMPA RESIDUI PASSIVI INEVASI - COMPETENZA

IMPEGNO DATA	NUMERO	CAPITOLO	DESCRIZIONE	DESTINATARIO	IMPORTO	VARIAZIONI +/-	IMPORTO PAGAMENTI	IMPORTO DA PAGARE	RIFERIM. EVASIONE
08-10-2003	2003.2070.1	625.1600 1.04.002.6417	7 CARTUCCE NERE HP815C, 2 CARTUCCE INK HP840C COLORE C79EM PROT 3646	1998 - SIEMENS INFORMATICA S.P.A. GRUPPO SIEMENS BUSINESS SERVICES	300,18	0,00	0,00	300,18	
09-10-2003	2003.2114.1	625.1600 1.04.002.6417	RICARICA N LIQUIDO LT160 ORD C79EM	863 - SOL S.P.A.	181,22	0,00	0,00	181,22	
30-09-2003	2003.2034.1	625.1600 1.04.002.6417	40 BOTTIGLIE ALCOOL ETILICO DENATURATO C79EM	837 - M.A.S. - MEDICAZIONE ARTICOLI SANITARI S.P.A.	91,20	0,00	0,00	91,20	
30-08-2003	2003.2031.1	625.1600 1.04.002.6417	TAPPI RADIAL. PIPETTE PLATINUM, QUANTI MEDIE GRANDI C79EM	878 - INTERNATIONAL P.B.I. S.P.A.	299,62	0,00	0,00	299,62	
17-10-2003	2003.2168.1	672.1600 1.04.002.6423	N.1 CONF DI FORMAMMIDE COD 600293.1 CONF. GIBBERELLI ACIDI 90% COD 11988-060-5G (ACROS)	590 - CARLO ERBA REAGENTI S.P.A.	2.118,79	0,00	50,00	2.068,79	
15-12-2003	2003.2753.1	672.1600 1.04.002.6423	FORNITURA PH ELETRODE - ORD. N. 107/LUMB	2092 - QUASAR S.R.L.	306,00	0,00	0,00	306,00	
TOTALE PAGINA					1.369,65	0,00	0,00	1.369,65	

STAMPA RESIDUI PASSIVI INEVASI - COMPETENZA

IMPEGNO DATA	NUMERO	CAPITOLO	DESCRIZIONE	DESTINATARIO	IMPORTO	VARIAZIONI +/-	IMPORTO PAGAMENTI	IMPORTO DA PAGARE	RIFERIM. EVASIONE
15-12-2003	2003.2750.1	672.1600 1.04.002.6423	ALGINIE ACID SODIUM ALT MEDIUM VISCOSITY A-2033. GELRITE GELLAN GUM G-1910, AGAR A-1298. ORD. N. 104/LMB	1054 - SIGMA-ALDRICH S.R.L.	266,63	0,00	0,00	266,63	
15-12-2003	2003.2751.1	672.1600 1.04.002.6423	CZYWOALS SERIE T310-10A, PIASTRE PETRI DAM - ORD N. 105/LMB	884 - TECNOCHIMICA MODERNA S.R.L.	265,42	0,00	0,00	265,42	
10-12-2003	2003.2721.1	230.1600 1.04.005.0000	ACCERTAMENTI SANITARI L.628/DELIB.45/10.2.04	2019 - BIOS S.P.A.	4.735,38	0,00	0,00	4.735,38	
22-10-2003	2003.2246.1	231.1600 1.04.007.0000	PP.3 SCARROCCINI ALTI ANTINFORTUNISTICI N.RI PP.2.42, PP.1.45 ORD. A145/T A. FT.147C 27.10.03	2033 - SPATOLA VINCENZO	84,10	0,00	0,00	84,10	
18-08-2003	2003.1373.1	232.1600 1.04.009.0000	N.1 SOTTOLAV. N.1 LAVELLO CERAMICA, N.2 RUBINETTI MONOC. ARB/AG FT.449.25.9.03	773 - PAPI ANTONIO	301,00	0,00	0,00	301,00	
TOTALE PAGINA					5.652,53	0,00	0,00	5.652,53	

STAMPA RESIDUI PASSIVI INEVASI - COMPETENZA

IMPEGNO DATA	IMPEGNO NUMERO	CAPITOLO	DESCRIZIONE	DESTINATARIO	IMPORTO	VARIAZIONI +/-	IMPORTO PAGAMENTI	IMPORTO DA PAGARE	RIFERIM. EVASIONE
10-09-2003	2003.1901.1	232.1600 1.04.009.0000	CANONE ANNUALE P IMP ELETTRICI E CABINA DI TRASFORMAZ DELLA SEDE E IMP ELETTR. AZ TOR MANCINA DELIB.121.5.9.03	2028 - ASTRO ELETTROIMPIANTI S.N.C.	1.980,00	0,00	0,00	1.980,00	
24-11-2003	2003.2520.1	232.1600 1.04.009.0000	CARTA IGIENICA, ASCIUGAMANI, ACQUA DETERG.ORD A162/AQ	1561 - KEY-CLIENT SERVICE	287,37	0,00	0,00	287,37	
14-11-2003	2003.2416.1	232.1600 1.04.009.0000	ASCIUGAMANI E C IGIENICA ORD A158/AQ	1561 - KEY-CLIENT SERVICE	319,24	0,00	0,00	319,24	
11-11-2003	2003.2385.1	232.1600 1.04.009.0000	MATERIALE P.PULIZIA LOCALI ISTITUTO ORD A153/AQ	1612 - SILAV di DI SILVIO GIANCARLO	199,87	0,00	0,00	199,87	
03-11-2003	2003.2303.1	232.1600 1.04.009.0000	LAVORI DI MANUT.NE 8TRACORD P 2 COLLETTORI RISCALD TO LETTO CALDO ORD A152/AQ	1506 - CALOR CLIMA S.A.S. DI COLTELLACCI DARIO	1.596,00	0,00	0,00	1.596,00	
29-10-2003	2003.2281.1	232.1600 1.04.009.0000	SACCHI N.U. PICCOLI, GRANCI, SPUGNE ORD.A148/AQ	1612 - SILAV di DI SILVIO GIANCARLO	232,79	0,00	0,00	232,79	
16-12-2003	2003.2767.1	232.1600 1.04.009.0000	LAVORI DI MANUT.NE ISTITUTI COME DA B DI LAV.5697-5102-0532 ORD A150/AQ	1506 - CALOR CLIMA S.A.S DI COLTELLACCI DARIO	735,18	0,00	0,00	735,18	
TOTALE PAGINA					5.350,45	0,00	0,00	5.350,45	

STAMPA RESIDUI PASSIVI INEVASI - COMPETENZA

IMPEGNO DATA	NUMERO	CAPITOLO	DESCRIZIONE	DESTINATARIO	IMPORTO	VARIAZIONI +/-	IMPORTO PAGAMENTI	IMPORTO DA PAGARE	RIFERIM. EVASIONE
03-12-2003	2003.2808.1	232.1600 1.04.009.0000	RIPARAZ.PERDITA SCARICO BAGNO EDIF.V2 FIAO. SOSTITUZ.BOCCHETTI:SCARICO WATER BAGNO ED NUOVO 1 P.ORD.A168/AQ	2028 - ASTRO ELETTROIMPIANTI S.N.C.	492,00	0,00	0,00	492,00	
24-10-2003	2003.2280.1	232.1600 1.04.009.0000	CONTRATTO IMPIANTI ANTINCENDIO SEDE E TOR MANCINA DEUB 14 23.10 03	2169 - MOLAJONI S.P.A.	2.380,22	0,00	0,00	2.380,22	
23-10-2003	2003.2275.1	232.1600 1.04.009.0000	REVISIONE ELETTROPOMPA IMP.RISCALDAMENTO V.EDIFICIO A117/AQ	1508 - CALOR CLIMA S.A.S DI COLTELLACCI DARIO	326,99	0,00	0,00	326,99	
22-10-2003	2003.2240.1	232.1600 1.04.009.0000	LAVORI EFFETTUATI COME DA B.L. 9401-9160-5319-7407-7451 ORD A139/AQ	1508 - CALOR CLIMA S.A.S. DI COLTELLACCI DARIO	564,96	0,00	0,00	564,96	
08-10-2003	2003.2068.1	232.1600 1.04.009.0000	FORNITURA E SOSTITUZ.N3 VETRI FINESTRE AMMINE ORD A132/AQ	2117 - S.A.G. S.R.L.	144,00	0,00	0,00	144,00	
11-02-2003	2003.278.1	232.1600 1.04.009.0000	INTERVENTI DI MANUT.NE STRAORD.EFFETT.CO IMPIANTI ELETTRICI ISTITUTO B.1 0207.1 03	1853 - COGITEC	3.341,09	0,00	0,00	3.341,09	
		1.04.009.0000			12.900,71	0,00	0,00	12.900,71	
TOTALE PAGINA					7.249,26	0,00	0,00	7.249,26	

STAMPA RESIDUI PASSIVI INEVASI - COMPETENZA

IMPEGNO DATA	NUMERO	CAPITOLO	DESCRIZIONE	DESTINATARIO	IMPORTO	VARIAZIONI +/-	IMPORTO PAGAMENTI	IMPORTO DA PAGARE	RIFERIM. EVASIONE
18-12-2003	2003.2799.1	235.1600 1.04.010.0000	SPESE POSTALI, TELEGRAFIE, TELEFONICHE	1301 - TELECOM ITALIA S.P.A.	9.274,87	0,00	0,00	9.274,87	
03-08-2003	2003.1176.1	485.1600 1.04.010.6401	N 10 CF.GHIACCIO SECCO.N.10 SCATOLE POLISTIROLO E 10 SCATOLE CARTONE G517G1	1484 - DRYCE ITALIA SRL	221,76	0,00	44,36	177,40	
22-10-2003	2003.2247.1	646.1600 1.04.011.0057	COPERTINE FLESS COD. 04082 PZ 80X2,06. COPERTINE FLESS COD. 04083 PZ. 80X2,15 - ORD. N. 886L/PV FT 2208601 28.10.03	1839 - KARNAK SA	292,00	0,00	0,00	292,00	
28-11-2003	2003.2535.1	486.1600 1.04.011.6401	N.80 RISME CARTA F.TO A4 ORD.G104G1	2073 - ERREBIAN SPA	253,44	0,00	0,00	253,44	
19-12-2003	2003.2806.1	486.1600 1.04.011.6401	MATERIALE CANCELLERIA VARIO G117G1	1711 - LINEA UFFICIO DI SALEMI GIUSEPPINA	304,01	0,00	0,00	304,01	
24-11-2003	2003.2513.1	486.1600 1.04.011.6401	CANCELLERIA VARIA G107/A,LEANDRI	1387 - FELIAN	194,86	0,00	0,00	194,86	
TOTALE PAGINA					- 10.540,94	0,00	44,36	10.496,58	

STAMPA RESIDUI PASSIVI INEVASI - COMPETENZA

IMPEGNO DATA	NUMERO	CAPITOLO	DESCRIZIONE	DESTINATARIO	IMPORTO	VARIAZIONI +/-	IMPORTO PAGAMENTI	IMPORTO DA PAGARE	RIFERIM. EVASIONE
19-06-2003	2003.1380.1	486.1600 1.04.011.6401	N 206 CARTELLINE STAMPA IN 4 COLORI BIANCA E VOLTA FURTELLATE ORD.66303I PARTE FT.183 3.10.03	1803 - ARTI GRAFICHE DE MARTINO SNC	246,00	0,00	0,00	246,00	
25-02-2003	2003.385.1	486.1600 1.04.011.6401	N 120 RISME CARTA P FOTOCOPIE F.TO A4 DELUB.	2073 - ERREBIAN SPA	360,00	0,00	0,00	360,00	
		1.04.011.6401			1.358,31	0,00	0,00	1.358,31	
10-12-2003	2003.2691.1	260.1600 1.04.014.0000	RIPARAZIONE PANDA 90529S PREV.DEL.5.12.03	1291 - ABM DI MICHELE & ALBERTO VANGI s.n.c.	609,91	0,00	0,00	609,91	
04-12-2003	2003.2630.1	260.1600 1.04.014.0000	LAVORI SU FIAT TEMpra OK9406 PREV.1.12.03	1291 - ABM DI MICHELE & ALBERTO VANGI s.n.c.	1.309,30	0,00	0,00	1.309,30	
28-11-2003	2003.2537.1	260.1600 1.04.014.0000	LT 1706 GASOLIO AGRICOLO ORD.1188ER	1094 - CALDAROLA S.A.S.	699,05	0,00	0,00	699,05	
18-12-2003	2003.2800.1	260.1600 1.04.014.0000	RIPARAZIONI AUTO ISTITUTO	1291 - ABM DI MICHELE & ALBERTO VANGI s.n.c.	1.891,29	0,00	0,00	1.891,29	
11-06-2003	2003.1290.1	260.1600 1.04.014.0000	MONTAGGIO E FISSAGGIO TAPPETO SU DORLOT BT742 YL PREV 9 6 03	1291 - ABM DI MICHELE & ALBERTO VANGI s.n.c.	104,27	0,00	0,00	104,27	
TOTALE PAGINA					5.219,82	0,00	0,00	5.219,82	

STAMPA RESIDUI PASSIVI INEVASI - COMPETENZA

IMPEGNO DATA	IMPEGNO NUMERO	CAPITOLO	DESCRIZIONE	DESTINATARIO	IMPORTO	VARIAZIONI +/-	IMPORTO PAGAMENTI	IMPORTO DA PAGARE	RIFERIM. EVASIONE
09-06-2003	2003.1258.1	260.1600 1.04.014.0000	NOLEGGIO DI DUJE AUTOVETTURE FIAT PUNTO 1.9 JTD E PUNTO 1.2 EL 16V 1 TRIMESTRE (TT-NOV-DIC) DELIB.83 44-03	2139 - R.T.I. KYOCERA MITA SPA-LOOP SPA	2.150,06	0,00	0,00	2.150,06	
10-12-2003	2003.2718.1	262.1600 1.04.015.0000	CANONI ACQUA	777 - ACEA S.P.A. ACQUA	3.285,31	0,00	0,00	3.285,31	
12-12-2003	2003.2744.1	268.1600 1.04.016.0000	ENERGIA ELETTRICA AZ.TOR MANCINA	687 - E.N.E.L. S.p.A.	100,00	0,00	0,00	100,00	
10-12-2003	2003.2719.1	268.1600 1.04.016.0000	ENERGIA ELETTRICA	700 - ACEA ELECTRABEL ELETTRICITA SPA	4.413,18	0,00	103,62	4.309,56	
10-12-2003	2003.2720.1	288.1600 1.04.017.0000	SPSE COMBUSTIBILI	828 - ITALGAS PIU' S.P.A.	4.513,18	0,00	103,62	4.409,56	
20-10-2003	2003.2174.1	558.1600 1.04.017.0049	SPSE COMBUSTIBILI	828 - ITALGAS PIU' S.P.A.	12.670,60	0,00	0,00	12.670,60	
		1.04.017.0049			12.670,60	0,00	0,00	12.670,60	
					861,29	0,00	0,00	861,29	
					861,29	0,00	0,00	861,29	
TOTALE PAGINA					23.480,44	0,00	103,62	23.376,82	

STAMPA RESIDUI PASSIVI INEVASI - COMPETENZA

IMPEGNO DATA	NUMERO	CAPITOLO	DESCRIZIONE	DESTINATARIO	IMPORTO	VARIAZIONI +/-	IMPORTO PAGAMENTI	IMPORTO DA PAGARE	RIFERIM. EVASIONE
20-10-2003	2003.2175.1	289.1600 1.04.017.0052	SPESE COMBUSTIBILI	628 - ITALGAS PIU' S.P.A.	5.852,30	0,00	3.481,50	2.370,80	
		1.04.017.0052			5.852,30	0,00	3.481,50	2.370,80	
20-10-2003	2003.2176.1	290.1600 1.04.017.0058	SPESE COMBUSTIBILI	628 - ITALGAS PIU' S.P.A.	3.216,32	0,00	1.415,50	1.800,82	
		1.04.017.0058			3.216,32	0,00	1.415,50	1.800,82	
20-10-2003	2003.2177.1	291.1600 1.04.017.0067	SPESE COMBUSTIBILI	628 - ITALGAS PIU' S.P.A.	1.530,74	0,00	0,00	1.530,74	
		1.04.017.0067			1.530,74	0,00	0,00	1.530,74	
20-10-2003	2003.2178.1	586.1600 1.04.017.0076	SPESE COMBUSTIBILI	628 - ITALGAS PIU' S.P.A.	6.165,00	0,00	0,00	6.165,00	
		1.04.017.0076			6.165,00	0,00	0,00	6.165,00	
20-10-2003	2003.2179.1	488.1600 1.04.017.6401	SPESE COMBUSTIBILI	628 - ITALGAS PIU' S.P.A.	10.329,14	0,00	0,00	10.329,14	
		1.04.017.6401			10.329,14	0,00	0,00	10.329,14	
20-10-2003	2003.2180.1	626.1600 1.04.017.6417	SPESE COMBUSTIBILI	628 - ITALGAS PIU' S.P.A.	500,40	0,00	0,00	500,40	
		1.04.017.6417			500,40	0,00	0,00	500,40	
TOTALE PAGINA					27.593,90	0,00	4.897,00	22.696,90	

STAMPA RESIDUI PASSIVI INEVASI - COMPETENZA

IMPEGNO DATA	IMPEGNO NUMERO	CAPITOLO	DESCRIZIONE	DESTINATARIO	IMPORTO	VARIAZIONI +/-	IMPORTO PAGAMENTI	IMPORTO DA PAGARE	RIFERIM. EVASIONE
31-01-2003	2003.190.1	301.1600 1.04.018.0000	INCARICO "RESPONSABILE DELL'ASSICURAZIONE QUALITA' ATT. LAB DIFESA D. PIANTE... DELIB 12 28.01.03 1 RATA FT.0503 25.3.03	1375 - FABBRINI RICCARDO	4.320,00	0,00	1.468,80	2.851,20	
09-04-2003	2003.753.1	301.1600 1.04.018.0000	INCARICO MEDICO COMPETENTE PERIODO 16/31.5.2004 DELIB.45 8.4.03	2019 - BIOS S.P.A.	801,29	0,00	0,00	801,29	
31-12-2003	2003.2918.1	559.1600 1.04.018.0049	RESIDUO DI STANZIAMENTO PROGETTO SCADUTO	0 -	77,49	0,00	0,00	77,49	
31-12-2003	2003.2919.1	302.1600 1.04.018.0057	RESIDUO DI STANZIAMENTO PROGETTO SCADUTO	0 -	3.386,86	0,00	0,00	3.386,86	
03-03-2003	2003.2898.1	302.1600 1.04.018.0057	CONTRATTO DI PRESTAZIONE D'OPERA MEDI 2 DAL 30/03 AL 30/03	2014 - BERNINI CIRO	960,00	0,00	0,00	960,00	
11-07-2003	2003.1571.1	643.1600 1.04.018.0058	AASSISTENZA E MANUTENZIONE SOFTWARE "AGENCY SERVICE" DEL.95	2147 - AGENZIA INFORMATICA 2000 S.R.L.	1.080,00	0,00	0,00	1.080,00	
		1.04.018.0058			1.080,00	0,00	0,00	1.080,00	
TOTALE PAGINA					10.625,64	0,00	1.468,80	9.156,84	

STAMPA RESIDUI PASSIVI INEVASI - COMPETENZA

IMPEGNO DATA	NUMERO	CAPITOLO	DESCRIZIONE	DESTINATARIO	IMPORTO	VARIAZIONI +/-	IMPORTO PAGAMENTI	IMPORTO DA PAGARE	RIFERIM. EVASIONE
31-12-2003	2003.2820.1	512.1600 1.04.018.0086	RESIDUI DI STANZIAMENTO PROGETTO SCADUTO	0 -	585,91	0,00	0,00	585,91	
18-12-2003	2003.2802.1	322.1600 1.04.021.0000	SMALTIMENTO RIFIUTI	939 - ECOCENTRO SPA	1.004,07	0,00	0,00	1.004,07	
24-10-2003	2003.2278.1	322.1600 1.04.021.0000	CONTRATTO DI VIGILANZA PER IL PERIODO DI 1 ANNO DALL'1.11.03 AL 31.10.04 DELIB.143.23.10.03	629 - ISTITUTO VIGILANZA "CITTA' DI ROMA" S.R.L.	2.974,75	0,00	495,79	2.478,96	
27-06-2003	2003.1434.1	322.1600 1.04.021.0000	CANONE NOLEGGIO FOTOCOPIATRICE XEROX MOD.5665 MPS DELIB.80 04-06-03	529 - XEROX NOLEGGI S.P.A.	3.071,47	0,00	1.535,74	1.535,73	
21-01-2003	2003.80.1	322.1600 1.04.021.0000	SERVIZIO DI VIGILANZA NOTTURNA 1.01.03-31.10.2003 DELIB.104	628 - ISTITUTO VIGILANZA "CITTA' DI ROMA" S.R.L.	2.478,96	0,00	2.478,95	0,01	
13-06-2003	2003.1304.1	325.1600 1.04.022.0000	STAMPA N.250 COPIE RIV/PETRIA ANNO 2003 - DELIB.75.4.6.03	2141 - C.S.R. CENTRO STAMPA E RIPRODUZIONE S.R.L.	9.529,25	0,00	4.510,48	5.018,77	
		1.04.022.0000			6.300,00	0,00	0,00	6.300,00	
					6.300,00	0,00	0,00	6.300,00	
TOTALE PAGINA					16.415,16	0,00	4.510,48	11.904,68	

STAMPA RESIDUI PASSIVI INEVASI - COMPETENZA

IMPEGNO DATA	IMPEGNO NUMERO	CAPITOLO	DESCRIZIONE	DESTINATARIO	IMPORTO	VARIAZIONI +/-	IMPORTO PAGAMENTI	IMPORTO DA PAGARE	RIFERIM. EVASIONE
27-11-2003	2003.2536.1	326.1600 1.04.022.0057	N.50 COPIE ESTRATTI LAVORO PETRIA TARDI E DI NICOLA-NEGRI N.13 (1/2) ORD A183XVI	2141 - C.S.R. CENTRO STAMPA E RIPRODUZIONE S.R.L.	62,40	0,00	0,00	62,40	
30-08-2003	2003.1461.1	327.1600 1.04.022.0058	ESTRATTI PUBBLICAZIONI LAVORI VARI GSWALT (M)	125 - B.N.L. - SERVIZIO TESORERIA	300,00	0,00	0,00	300,00	
29-03-2004	2003.2902.1	332.1600 1.04.022.0077	RESTITUZIONE SOMMA NON UTILIZZATA	154 - C.N.R. CONTAB.INFRUTTIFER A	191,53	0,00	0,00	191,53	
16-12-2003	2003.2903.1	336.1600 1.04.023.0000	GASOLIO AGRICOLO	1094 - CALDAROLA S.A.S.	560,00	0,00	0,00	560,00	
29-01-2003	2003.115.1	345.1600 1.04.024.0000	CONTRATTO MANUT.NE E NOL.FOTOCOPIE OLIVETTI TECNOST COPRA 66 (PARTE) DELIB.178	2071 - OLIVETTI TECNOST S.P.A.	2.247,81	0,00	749,27	1.498,54	
06-06-2003	2003.1238.1	345.1600 1.04.024.0000	MANUT.NE ANNUALE DEL DEMNERALIZZATORE MOD.CILIT UNIBLOCK 175 S DELIB 75 DEL 4.8.03	1753 - DITTA TOTA GIUSEPPE	1.320,00	0,00	660,00	660,00	
TOTALE PAGINA					4.681,74	0,00	1.409,27	3.272,47	

STAMPA RESIDUI PASSIVI INEVASI - COMPETENZA

IMPEGNO DATA	NUMERO	CAPITOLO	DESCRIZIONE	DESTINATARIO	IMPORTO	VARIAZIONI +/-	IMPORTO PAGAMENTI	IMPORTO DA PAGARE	RIFERIM. EVAZIONE
08-06-2003	2003.1237.1	345.1600 1.04.024.0000	INTERV DI MANUT NE PER IL PRODUTTORE DI ACQUA PURA MILLIC-PLUS E MILLIRO 10 DELIB 71 DEL 4 9 03	843 - MILLIPORE S.P.A.	3.608,07	0,00	3.258,24	349,83	
14-11-2003	2003.2415.1	345.1600 1.04.024.0000	N 2 CARTUCCE P MACCHINA AFFRANCATRICE NEOPOST U 26 ORD A157/AQ	2178 - NEOPOST	236,78	0,00	0,00	236,78	
11-11-2003	2003.2396.1	345.1600 1.04.024.0000	N 1 CARTUCCIA TONER P STAMP LEXMARK E312L OPTRA ORD.A154/P.R.	1801 - M.D.P. INFORMATICA	156,00	0,00	0,00	156,00	
23-12-2003	2003.2820.1	345.1600 1.04.024.0000	RIPARAZ AUTOCLAVE STEMATIC III PARTE ORD A168/ALT	878 - INTERNATIONAL P.B.I. S.P.A.	59,20	0,00	0,00	59,20	
17-12-2003	2003.2783.1	345.1600 1.04.024.0000	RIPARAZIONE PC PORTATILE TOSHIBA S1800	2180 - P.C. MAINT	827,23	0,00	0,00	827,23	
17-12-2003	2003.2782.1	345.1600 1.04.024.0000	N 2 TONER ORIG NERO P STAMPANTE SAMSUNG ML 1250 ORD.A181/S G.	1801 - M.D.P. INFORMATICA	156,00	0,00	0,00	156,00	
29-01-2003	2003.116.1	345.1600 1.04.024.0000	CONTRATTO DI MANUT.NE E NOL.FOTOCOPIA 55 (PARTE) DELIB 150	2071 - OLIVETTI TECNOST S.P.A.	749,29	0,00	749,27	0,02	
		1.04.024.0000			9.360,38	0,00	5.416,78	3.943,60	
TOTALE PAGINA					5.792,57	0,00	4.007,51	3.785,06	

STAMPA RESIDUI PASSIVI INEVASI - COMPETENZA

IMPEGNO DATA	NUMERO	CAPITOLO	DESCRIZIONE	DESTINATARIO	IMPORTO	VARIAZIONI +/-	IMPORTO PAGAMENTI	IMPORTO DA PAGARE	RIFERIM. EVASIONE
08-12-2003	2003.2643.1	343.1600 1.04.024.0038	RIPARAZIONE DISTILLATORE AQUATRON AMD ORD A171/ALT	664 - TECNOCHIMICA MODERNA S.R.L.	224,40	0,00	0,00	224,40	
23-12-2003	2003.2819.1	343.1600 1.04.024.0038	RIPARAZIONE AUTOCLAVE STEMATIC III ORD A188/ALT	678 - INTERNATIONAL P.B.I. S.P.A.	677,00	0,00	0,00	677,00	
10-12-2003	2003.2675.1	343.1600 1.04.024.0038	RIPARAZIONE ROTOVAPOR MOD.BUCHI 461 ORD A177/A L.	664 - TECNOCHIMICA MODERNA S.R.L.	224,40	0,00	0,00	224,40	
08-12-2003	2003.2642.1	343.1600 1.04.024.0038	TARATURA DI N2 TERMIGROGRAFI E 1 TERMIGROUMETTOGRAFO ORD A170/ALT	2189 - ASCISSE S.R.L.	300,00	0,00	0,00	300,00	
24-11-2003	2003.2521.1	343.1600 1.04.024.0038	RIPARAZ FRIGOTERMOST.LABC O E FRIGOTERMOST ANGELANTONI ORD.A184/ALT	1550 - FRIGO ELETRICA SNC	300,00	0,00	0,00	300,00	
29-07-2003	2003.1692.1	343.1600 1.04.024.0038	RIPARAZIONE CELLA FREDDA ORD.A118	1508 - CALOR CLIMA S.A.S. DI COLTELLACCI DARIO	316,48	0,00	0,00	316,48	
		1.04.024.0039			2.042,28	0,00	0,00	2.042,28	
TOTALE PAGINA					2.042,28	0,00	0,00	2.042,28	

STAMPA RESIDUI PASSIVI INEVASI - COMPETENZA

IMPEGNO DATA	IMPEGNO NUMERO	CAPITOLO	DESCRIZIONE	DESTINATARIO	IMPORTO	VARIAZIONI +/-	IMPORTO PAGAMENTI	IMPORTO DA PAGARE	RIFERIM. EVASIONE
15-12-2003	2003.2764.1	346.1600 1.04.024.0049	RIPARAZIONE CAPPA FLUSSO LAMINARE BIO-H G115A/INFANTINO	1818 - GRUPPO CARLI S.R.L.	307,20	0,00	0,00	307,20	
31-12-2003	2003.2921.1	346.1600 1.04.024.0049	RESIDUO DI STANZAMENTO PROGETTO SCAUDO	0 -	1.053,66	0,00	0,00	1.053,66	
10-12-2003	2003.2676.1	346.1600 1.04.024.0049	RIPARAZIONE FRIGOTERMOSTATO PREV.18703 G110APP	1508 - CALOR CLIMA S.A.S. DI COLTELLACCIDARIO	468,00	0,00	0,00	468,00	
09-12-2003	2003.2646.1	346.1600 1.04.024.0049	RIPARAZIONE TERMOSTATO LABCO G109LC	505 - AERCLIMA IMPIANTI S.R.L.	300,00	0,00	0,00	300,00	
09-12-2003	2003.2641.1	346.1600 1.04.024.0049	RIPARAZIONE FRIGOTERMOSTATO PARDI MATR.10012095 G109ALC	2187 - MOCHI NAPOLEONE	120,00	0,00	0,00	120,00	
15-12-2003	2003.2764.1	346.1600 1.04.024.0051	SOSTITUZIONE CAVO + CALIBRAZIONE ELETTRONICHE PHMETRO PHM81 - ORD. N. 1084MB	2092 - QUASAR S.R.L.	114,00	0,00	0,00	114,00	
16-07-2003	2003.1590.1	355.1600 1.04.024.0073	RIPARAZIONE FRIGOTERMOSTATO H51APP	505 - AERCLIMA IMPIANTI S.R.L.	180,00	0,00	0,00	180,00	
		1.04.024.0073			180,00	0,00	0,00	180,00	
TOTALE PAGINA					2.542,86	0,00	0,00	2.542,86	

STAMPA RESIDUI PASSIVI INEVASI - COMPETENZA

IMPEGNO DATA	NUMERO	CAPITOLO	DESCRIZIONE	DESTINATARIO	IMPORTO	VARIAZIONI +/-	IMPORTO PAGAMENTI	IMPORTO DA PAGARE	RIFERIM. EVASIONE
27-11-2003	2003.2538.1	356.1600 1.04.024.0076	SISTEMAZIONE OMBREGGIO PER BERRA VIROLOGIA - ORD.N. 986/MB	1933 - INNOCENTI E COMPANY DI INNOCENTI ERMANNO	2.360,40	0,00	0,00	2.360,40	
31-12-2003	2003.2022.1	358.1600 1.04.024.0086	RESIDUO DI STANZIAMENTO PROGETTO SCADUTO	0 -	252,24	0,00	0,00	252,24	
06-11-2003	2003.2333.1	533.1600 1.04.024.0272	RIPARAZIONE FRIGO MOD. CE 160028L - ORD. N. 93/LMB	1550 - FRIGO ELETRICA SNC	170,47	0,00	0,00	170,47	
01-12-2003	2003.2884.1	490.1600 1.04.024.6401	RIPARAZIONE STAMPANTE G7108/A/LEANDRI	2021 - LIHTIUS INFORMATICA	60,00	0,00	0,00	60,00	
11-02-2004	2003.2896.1	534.1600 1.06.005.0272	SALDO RIMBONTO D.M. 32346 DEL 4/12/01	0 -	14.841,68	0,00	0,00	14.841,68	
21-10-2003	2003.2213.1	508.1600 1.06.005.6403	TRASFERIMENTI VIVAI ALBANI SALDO	2104 - AZIENDA FLOROVIVAISTICA ALBANI E RUGGIERI S.S.A.	15.493,71	0,00	0,00	15.493,71	
		1.06.005.6403			15.493,71	0,00	0,00	15.493,71	
TOTALE PAGINA					33.178,50	0,00	0,00	33.178,50	

STAMPA RESIDUI PASSIVI INEVASI - COMPETENZA

IMPEGNO DATA	NUMERO	CAPITOLO	DESCRIZIONE	DESTINATARIO	IMPORTO	VARIAZIONI +/-	IMPORTO PAGAMENTI	IMPORTO DA PAGARE	RIFERIM. EVASIONE
31-12-2003	2003.2890.1	384.1600 1.07.001.0000	INTERESSI PASSIVI NETTI SU ANTICIPAZIONE BANCARIA	577 - BANCA NAZIONALE DEL LAVORO	1.481,49	0,00	0,00	1.481,49	
		1.07.001.0000			1.481,49	0,00	0,00	1.481,49	
22-12-2003	2003.2816.1	385.1600 1.07.002.0000	SPESA ESPI ET SERV CASSA III TRIM 03	577 - BANCA NAZIONALE DEL LAVORO	80,77	0,00	0,00	80,77	
31-12-2003	2003.2891.1	385.1600 1.07.002.0000	SPESA E COMMISS BANCARIE SU INTERESSI PASSIVI ANTICIPAZ.BANCARIA 25.3 03/16 11.03	577 - BANCA NAZIONALE DEL LAVORO	342,70	0,00	0,00	342,70	
04-02-2004	2003.2892.1	385.1600 1.07.002.0000	DIRITTI ISTRUTTORIA RELATIVI ALL'ESAME DELLA PRATICA ANTICIPAZ.BANCARIA	577 - BANCA NAZIONALE DEL LAVORO	100,00	0,00	0,00	100,00	
31-12-2003	2003.2892.1	385.1600 1.07.002.0000	SPESA ESPI ET SERV CASSA CASSA IV TRIM 03	577 - BANCA NAZIONALE DEL LAVORO	83,94	0,00	0,00	83,94	
		1.07.002.0000			607,41	0,00	0,00	607,41	
31-12-2003	2003.2899.1	393.1600 1.08.001.0000	VERS IRAP DIC 03 CARDOSI G	577 - BANCA NAZIONALE DEL LAVORO	5,61	0,00	0,00	5,61	
TOTALE PAGINA					2.094,51	0,00	0,00	2.094,51	

STAMPA RESIDUI PASSIVI INEVASI - COMPETENZA

IMPEGNO DATA	NUMERO	CAPITOLO	DESCRIZIONE	DESTINATARIO	IMPORTO	VARIAZIONI +/-	IMPORTO PAGAMENTI	IMPORTO DA PAGARE	RIFERIM. EVASIONE
31-12-2003	2003.2855.1	393.1600 1.08.001.0000	VERS IRAP DIC.03 OTICAFIEROMICELPETRUC CISU ACC.TO TFR)	577 - BANCA NAZIONALE DEL LAVORO	3.744,77	0,00	0,00	3.744,77	
31-12-2003	2003.2834.1	393.1600 1.08.001.0000	VERS IRAP DICEMBRE 03 SU MISSIONI ESTERO	1625 - REGIONE LAZIOVERSAM.I.R.A .P.	60,91	0,00	0,00	60,91	
29-07-2003	2003.1694.1	390.1600 1.08.001.0038	IRAP OTD TROTTACARDOSI 479803	1625 - REGIONE LAZIOVERSAM.I.R.A .P.	140,38	0,00	140,34	0,04	
10-10-2003	2003.2131.1	390.1600 1.08.001.0038	IRAP OPERAI DELIB.129 GALASSETTI M. 6.1022.10.03	0 -	74,00	0,00	73,95	0,05	
31-12-2003	2003.2859.1	390.1600 1.08.001.0038	VERS IRAP DICEMBRE 03 CAPITINI R.	577 - BANCA NAZIONALE DEL LAVORO	250,33	0,00	0,00	250,33	
28-07-2003	2003.1701.1	392.1600 1.08.001.0047	IRAP OTD DELIB.106 LUDOVICI G	1625 - REGIONE LAZIOVERSAM.I.R.A .P.	464,71	0,00	214,29	250,42	
31-12-2003	2003.2866.1	392.1600 1.08.001.0047	VERS IRAP DIC.03 VITALE S.	577 - BANCA NAZIONALE DEL LAVORO	185,47	0,00	0,00	185,47	
TOTALE PAGINA					4.609,71	0,00	214,29	4.395,42	

STAMPA RESIDUI PASSIVI INEVASI - COMPETENZA

IMPEGNO DATA	IMPEGNO NUMERO	CAPITOLO	DESCRIZIONE	DESTINATARIO	IMPORTO	VARIAZIONI +/-	IMPORTO PAGAMENTI	IMPORTO DA PAGARE	RIFERIM. EVASIONE
31-12-2003	2003.2923.1	392.1600 1.08.001.0047	RESIDUO DI STANZIAMENTO PROGETTO SCADUTO	0 -	20,24	0,00	0,00	20,24	
06-10-2003	2003.2064.1	392.1600 1.08.001.0047	VERS IRAP GRIPPOMANCINI 15.03/16.104	1625 - REGIONE LAZIO/VERSAM I.R.A. .P.	2,75	0,00	0,00	2,75	
		1.08.001.0047			362,31	0,00	0,00	362,31	
31-12-2003	2003.2924.1	394.1600 1.08.001.0049	RESIDUO DI STANZIAMENTO PROGETTO SCADUTO	0 -	282,14	0,00	0,00	282,14	
31-12-2003	2003.2871.1	394.1600 1.08.001.0049	VERS IRAP 1203 SANTORIPUCCI	577 - BANCA NAZIONALE DEL LAVORO	229,50	0,00	0,00	229,50	
10-04-2003	2003.781.1	394.1600 1.08.001.0049	VERS IRAP GALASSETTI DELIB 36.8/44 10 03	1625 - REGIONE LAZIO/VERSAM I.R.A. .P.	270,00	0,00	269,96	0,04	
10-04-2003	2003.782.1	394.1600 1.08.001.0049	VERS IRAP TIROTTACARDOSI DELIB 16 10.2/28.05.03	1625 - REGIONE LAZIO/VERSAM I.R.A. .P.	734,91	0,00	730,99	3,92	
		1.08.001.0049			1.516,55	0,00	1.000,95	515,60	
31-12-2003	2003.2925.1	398.1600 1.08.001.0057	RESIDUO DI STANZIAMENTO PROGETTO SCADUTO	0 -	396,72	0,00	0,00	396,72	
		1.08.001.0057			396,72	0,00	0,00	396,72	
TOTALE PAGINA					1.936,26	0,00	1.000,95	935,31	

STAMPA RESIDUI PASSIVI INEVASI - COMPETENZA

IMPEGNO DATA	IMPEGNO NUMERO	CAPITOLO	DESCRIZIONE	DESTINATARIO	IMPORTO	VARIAZIONI +/-	IMPORTO PAGAMENTI	IMPORTO DA PAGARE	RIFERIM. EVASIONE
10-04-2003	2003.785.1	399.1600 1.08.001.0058	IRAP DE CARO C OELIB 15	1625 - REGIONE LAZIOVERSAMI.I.R.A .P.	180,00	0,00	159,04	20,96	
		1.08.001.0058			180,00	0,00	159,04	20,96	
06-10-2003	2003.2058.1	400.1600 1.08.001.0062	IRAP GRIPPOMANCINI 15 DIC/16.104	1625 - REGIONE LAZIOVERSAMI.I.R.A .P.	119,00	0,00	102,34	16,66	
31-12-2003	2003.2861.1	400.1600 1.08.001.0062	VERS.IRAP DICEMBRE 03 ROBATI S.	577 - BANCA NAZIONALE DEL LAVORO	124,87	0,00	0,00	124,87	
		1.08.001.0062			243,87	0,00	102,34	141,53	
29-07-2003	2003.1886.1	402.1600 1.08.001.0067	IRAP OTD TROTTACARDOSI 47-8803	1625 - REGIONE LAZIOVERSAMI.I.R.A .P.	127,50	0,00	109,48	18,02	
10-04-2003	2003.783.1	402.1600 1.08.001.0067	IRAP DE CARO C OELIB 15	1625 - REGIONE LAZIOVERSAMI.I.R.A .P.	317,00	0,00	315,43	1,57	
		1.08.001.0067			444,50	0,00	424,91	19,59	
31-12-2003	2003.2872.1	405.1600 1.08.001.0073	VERS.IRAP 1203 ZACCARIA A.	577 - BANCA NAZIONALE DEL LAVORO	102,00	0,00	0,00	102,00	
		1.08.001.0073			102,00	0,00	0,00	102,00	
TOTALE PAGINA					970,37	0,00	686,29	284,08	

STAMPA RESIDUI PASSIVI INEVASI - COMPETENZA

IMPEGNO DATA	NUMERO	CAPITOLO	DESCRIZIONE	DESTINATARIO	IMPORTO	VARIAZIONI +/-	IMPORTO PAGAMENTI	IMPORTO DA PAGARE	RIFERIM. EVASIONE
06-10-2003	2003.2060.2	407.1600 1.08.001.0076	VERS IRAP MANCINI GRIPPO 15/9/03/18.1/03	0 -	90,95	0,00	0,00	90,95	
31-12-2003	2003.2863.1	407.1600 1.08.001.0076	VERS IRAP DIC 03 SANETTIFERRETTUABDULLAH BIMATALUNI	577 - BANCA NAZIONALE DEL LAVORO	685,03	0,00	0,00	685,03	
06-10-2003	2003.2060.3	407.1600 1.08.001.0076	VERS IRAP MANCINI GRIPPO 15/9/16/01/03	1625 - REGIONE LAZIO/VERSAM.I.R.A P.	20,90	0,00	0,00	20,90	
29-07-2003	2003.1700.1	407.1600 1.08.001.0076	IRAP OTD PASSACANTILLI DELUB 110	1625 - REGIONE LAZIO/VERSAM.I.R.A P.	114,75	0,00	101,15	13,60	
10-04-2003	2003.784.1	1.08.001.0086	IRAP DE CARO C. DELUB 15	1625 - REGIONE LAZIO/VERSAM I.R.A P.	100,00	0,00	98,60	1,40	
31-12-2003	2003.2860.1	420.1600 1.08.001.0163	VERS IRAP DICEMBRE 03 CIRULLI F.	577 - BANCA NAZIONALE DEL LAVORO	126,57	0,00	0,00	126,57	
15-10-2003	2003.2142.1	548.1600 1.08.001.0199	VERS IRAP GRIPPO MANCINI 15/9/03/16/1/04	1625 - REGIONE LAZIO/VERSAM.I.R.A P.	173,40	0,00	0,00	173,40	
TOTALE PAGINA					1.311,60	0,00	199,75	1.111,85	

STAMPA RESIDUI PASSIVI INEVASI - COMPETENZA

IMPEGNO DATA	IMPEGNO NUMERO	CAPITOLO	DESCRIZIONE	DESTINATARIO	IMPORTO	VARIAZIONI +/-	IMPORTO PAGAMENTI	IMPORTO DA PAGARE	RIFERIM. EVASIONE
10-04-2003	2003.780.1	548.1600 1.08.001.0199	VERS IRAP GALASSETTI DELIB 38 8 44 10 03	1625 - REGIONE LAZIOVERSAM I.R.A .P.	221,85	0,00	216,84	5,01	
		1.08.001.0199			395,25	0,00	216,84	178,41	
31-12-2003	2003.2926.1	415.1600 1.08.001.0224	RESIDUO DI STANZIAMENTO PROGETTO SCADUTO	0 -	165,05	0,00	0,00	165,05	
		1.08.001.0224			165,05	0,00	0,00	165,05	
31-12-2003	2003.2857.1	417.1600 1.08.001.0236	VERS IRAP DIC 03 CONSOLIDAZIONE ALIENI DISC HIAVIMORETTIROBSET	577 - BANCA NAZIONALE DEL LAVORO	621,11	0,00	0,00	621,11	
		1.08.001.0236			621,11	0,00	0,00	621,11	
31-12-2003	2003.2870.1	524.1600 1.08.001.0271	VERS IRAP DIC 03 HAEGIA	577 - BANCA NAZIONALE DEL LAVORO	114,28	0,00	0,00	114,28	
		1.08.001.0271			114,28	0,00	0,00	114,28	
08-10-2003	2003.2083.1	524.1600 1.08.001.0271	VERS IRAP MANCINI GRIPPO 15 8 03/16 1 04	1625 - REGIONE LAZIOVERSAM I.R.A .P.	112,85	0,00	106,08	6,77	
		1.08.001.0271			112,85	0,00	106,08	6,77	
13-06-2003	2003.1301.1	535.1600 1.08.001.0272	VERS IRAP TIROTTACARDOSI DELIB 87	0 -	238,85	0,00	238,68	0,17	
		1.08.001.0272			238,85	0,00	238,68	0,17	
TOTALE PAGINA					1.473,99	0,00	561,60	912,39	

STAMPA RESIDUI PASSIVI INEVASI - COMPETENZA

IMPEGNO DATA	NUMERO	CAPITOLO	DESCRIZIONE	DESTINATARIO	IMPORTO	VARIAZIONI +/-	IMPORTO PAGAMENTI	IMPORTO DA PAGARE	RIFERIM. EVASIONE
10-04-2003	2003.779.1	491.1600 1.08.001.6401	VERS IRAP GALASSETTI DELIB 36.6/14 10 03	1625 - REGIONE LAZIOVERSAM.I.R.A .P.	220,15	0,00	212,18	7,97	
31-12-2003	2003.2856.1	491.1600 1.08.001.6401	VERS IRAP DIC 03 DRAGONE/MARDOROSATI MALUCCHESIMEDULLIROSSET	577 - BANCA NAZIONALE DEL LAVORO	916,40	0,00	0,00	916,40	
10-04-2003	2003.786.1	491.1600 1.08.001.6401	IRAP DE CARO C.DELIB 15	1625 - REGIONE LAZIOVERSAM.I.R.A .P.	104,00	0,00	102,34	1,66	
		1.08.001.6401			1.240,55	0,00	314,52	926,03	
29-07-2003	2003.1702.2	605.1600 1.08.001.6411	VERS IRAP DIC 03 CARDOSI G.	577 - BANCA NAZIONALE DEL LAVORO	32,30	0,00	0,00	32,30	
31-12-2003	2003.2868.1	605.1600 1.08.001.6411	VERS IRAP 12/03 SALLUSTROCARFF	577 - BANCA NAZIONALE DEL LAVORO	110,50	0,00	0,00	110,50	
		1.08.001.6411			142,80	0,00	0,00	142,80	
29-07-2003	2003.1696.1	594.1600 1.08.001.6412	VERS IRAP OTD PASSACANTELLI DELIB 110	1625 - REGIONE LAZIOVERSAM.I.R.A .P.	136,00	0,00	106,59	29,41	
31-12-2003	2003.2873.1	594.1600 1.08.001.6412	VERS IRAP DIC 03 DAMARO P.	577 - BANCA NAZIONALE DEL LAVORO	73,19	0,00	0,00	73,19	
		1.08.001.6412			209,19	0,00	106,59	102,60	
TOTALE PAGINA					1.592,54	0,00	421,11	1.171,43	

STAMPA RESIDUI PASSIVI INEVASI - COMPETENZA

IMPEGNO DATA	IMPEGNO NUMERO	CAPITOLO	DESCRIZIONE	DESTINATARIO	IMPORTO	VARIAZIONI +/-	IMPORTO PAGAMENTI	IMPORTO DA PAGARE	RIFERIM. EVASIONE
08-10-2003	2003.2065.1	615.1600 1.08.001.6413	VERB IRAP MANCINGRIPPO 16/9/03/18.104	1825 - REGIONE LAZIO/VERSAMI.I.R.A .P.	119,00	0,00	102,83	16,17	
31-12-2003	2003.2858.1	615.1600 1.08.001.6413	VERB IRAP DICEMBRE 03 DI ANGELO A.	577 - BANCA NAZIONALE DEL LAVORO	102,00	0,00	0,00	102,00	
31-12-2003	2003.2864.1	620.1600 1.08.001.6414	VERB IRAP DIC.03 MORALI G.	577 - BANCA NAZIONALE DEL LAVORO	81,60	0,00	0,00	81,60	
31-12-2003	2003.2867.1	640.1600 1.08.001.6415	VERB IRAP 12/03 GALLELLI/VALVASSORIMAGNO TTA	577 - BANCA NAZIONALE DEL LAVORO	328,71	0,00	0,00	328,71	
31-12-2003	2003.2862.1	633.1600 1.08.001.6416	VERB IRAP DIC.03 TISCIONE/MARUCCIPETRICCA	577 - BANCA NAZIONALE DEL LAVORO	328,71	0,00	0,00	328,71	
31-12-2003	2003.2865.1	637.1600 1.08.001.6417	VERB IRAP DIC 03 CURCIO G.	577 - BANCA NAZIONALE DEL LAVORO	269,54	0,00	0,00	269,54	
					111,27	0,00	0,00	111,27	
					111,27	0,00	0,00	111,27	
TOTALE PAGINA					1.012,12	0,00	102,83	909,29	

STAMPA RESIDUI PASSIVI INEVASI - COMPETENZA

IMPEGNO DATA	IMPEGNO NUMERO	CAPITOLO	DESCRIZIONE	DESTINATARIO	IMPORTE	VARIAZIONI +/-	IMPORTE PAGAMENTI	IMPORTE DA PAGARE	RIFERIM. EVAZIONE
18-06-2003	2003.1355.1	433.1600 1.10.005.0000	DISINFESTAZIONE P.ZANZARA TIGRE M 4 INTERV. - PROP B ORD AS9/AD DELIB.87	1886 - SANAMA S.R.L.	2.784,00	0,00	0,00	2.784,00	
18-07-2003	2003.1587.1	433.1600 1.10.005.0000	ASSISTENZA RELATIVA ALLA PROPOSTA DI BREVETTO ORD A115/A1	2149 - SOCIETA' ITALIANA BREVETTI	2.501,79	0,00	0,00	2.501,79	
28-10-2003	2003.2286.1	439.1600 2.11.002.0201	SPESE TECNICHE IMPIANTO ANTINCENDIO	2171 - PROVEDITORATO	900,00	0,00	0,00	900,00	
28-10-2003	2003.2285.1	439.1600 2.11.002.0201	SPESE TECNICHE P IMP IMPELETRICO	2171 - PROVEDITORATO	2.993,45	0,00	0,00	2.993,45	
28-10-2003	2003.2284.1	439.1600 2.11.002.0201	LAVORI REALIZZ IMP RILEVAZ INCEN DI	2155 - IGIT S.P.A.	17.149,65	0,00	0,00	17.149,65	
01-12-2003	2003.2579.1	578.1600 2.11.002.6410	LAVORI ADEG IMPIANTI ELETTRICI SERRE	2183 - I R C.I. SNC DELL'ARCH.FABIO SPOSETTI & C.	21.043,10	0,00	0,00	21.043,10	
25-03-2004	2003.2899.1	655.1600 2.11.002.6419	SMALTIMENTO ETERNIT	939 - ECCENTRO SPA	232.201,32	0,00	0,00	232.201,32	
TOTALE PAGINA					265.905,22	0,00	0,00	265.905,22	

STAMPA RESIDUI PASSIVI INEVASI - COMPETENZA

IMPEGNO DATA	IMPEGNO NUMERO	CAPITOLO	DESCRIZIONE	DESTINATARIO	IMPORTO	VARIAZIONI +/-	IMPORTO PAGAMENTI	IMPORTO DA PAGARE	RIFERIM. EVAZIONE
25-03-2004	2003.2901.1	655.1600 2.11.002.6419	DIFFERENZA RIBASSO DATA RIFAC.TETTO AZ TOR MANCINA	2208 - LA TORRE COSTRUZIONI	2.761,83	0,00	0,00	2.761,83	
31-12-2003	2003.2900.1	655.1600 2.11.002.6419	RIFACIMENTO TETTO AZIENDA TOR MANCINA	2208 - LA TORRE COSTRUZIONI	66.195,48	0,00	0,00	66.195,48	
		2.11.002.6419			76.332,32	0,00	0,00	76.332,32	
18-09-2003	2003.1956.1	449.1600 2.12.001.0000	N 1 ARMADIO FRIGORIFERO + 40 C. ORD A126A L.	1031 - ANALYTICAL CONTROL S.P.A.	3.300,00	0,00	0,00	3.300,00	
17-12-2003	2003.2790.1	449.1600 2.12.001.0000	N 1 FRIGORIFERO IBERNA CLASSE A 240 LT ORD A183A/I.	513 - R.T.E. COLOR S.R.L.	300,00	0,00	0,00	300,00	
11-12-2003	2003.2647.1	449.1600 2.12.001.0000	N 1 PHMETRO PORTATILE HI 9025 HANNA INSTRUM.COMPL.ORD A17A/IA L	594 - A.S.A. NANTE S.R.L	291,60	0,00	0,00	291,60	
		2.12.001.0000			3.891,60	0,00	0,00	3.891,60	
27-02-2003	2003.409.1	451.1600 2.12.001.0052	RESIDUO STANZIAMENTO NON UTILIZZABILE	0 -	6.972,17	0,00	0,00	6.972,17	
		2.12.001.0052			6.972,17	0,00	0,00	6.972,17	
22-12-2003	2003.2838.1	453.1600 2.12.001.0057	N 1 STEREO MICROSCOPIO SZX12 ORD.L102LC DEL# 174	2186 - OLYMPUS ITALIA S.R.L.	8.807,94	0,00	0,00	8.807,94	
TOTALE PAGINA					88.629,02	0,00	0,00	88.629,02	

STAMPA RESIDUI PASSIVI INEVASI - COMPETENZA

IMPEGNO DATA	NUMERO	CAPITOLO	DESCRIZIONE	DESTINATARIO	IMPORTO	VARIAZIONI +/-	IMPORTO PAGAMENTI	IMPORTO DA PAGARE	RIFERIM. EVASIONE
22-12-2003	2003.2841.1	453.1600 2.12.001.0057	N 1 FRIGORIFERO VENTILATO MEDICAL PROJET MOD K88R400C DEL.176 22.12.2003 ORD.C138/AB	2144 - KW APPARECCHI SCIENTIFICI S.R.L.	1.276,56	0,00	0,00	1.276,56	
22-12-2003	2003.2838.1	453.1600 2.12.001.0057	N 1 CENTRIFUGA REFRIGERATA P.ROVETTE ORD C134/MB DELIB 177 22.12.03	1557 - EPPENDORF SRL	3.510,00	0,00	0,00	3.510,00	
22-12-2003	2003.2840.1	453.1600 2.12.001.0057	N 1 PC COMPLETO. * STAMPANTE HP LASER 1200 DELIB 176 22 12 2003 ORD C138/IC	1801 - M.D.P. INFORMATICA	2.718,00	0,00	0,00	2.718,00	
04-06-2003	2003.1184.1	2.12.001.0057 454.1600 2.12.001.0073	ALIMENTATORE PER ELETTROFORESI H38APP	587 - BIO-RAD LABORATORIES S.R.L.	600,00	0,00	0,00	600,00	
18-12-2003	2003.2792.1	2.12.001.0073 458.1600 2.12.001.0086	TERMOSTATO REFRIGERATO "BODY" H77E M	678 - INTERNATIONAL P.B.I. S.P.A.	600,00	0,00	0,00	600,00	
01-12-2003	2003.2576.1	2.12.001.0086 464.1600 2.12.001.0223	STUFA 136 LT 3000 VENTILATA, TIMER MECCANICO C118MP	864 - TECNOCHIMICA MODERNA S.R.L.	1.195,86	0,00	0,00	1.195,86	
TOTALE PAGINA					11.527,96	0,00	0,00	11.527,96	

STAMPA RESIDUI PASSIVI INEVASI - COMPETENZA

IMPEGNO DATA	NUMERO	CAPITOLO	DESCRIZIONE	DESTINATARIO	IMPORTO	VARIAZIONI +/-	IMPORTO PAGAMENTI	IMPORTO DA PAGARE	RIFERIM. EVASIONE
01-12-2003	2003.2577.1	464.1600 2.12.001.0223	INCUBATORE X IBRIDIZZAZIONE, ROTORE X 8 BOTTIGLIE, BOTTIGLIE X IBRID. C198MP	684 - TECNOCHIMICA MODERNA S.R.L.	4.124,46	0,00	0,00	4.124,46	
24-11-2003	2003.2515.1	462.1600 2.12.001.0236	N3 PC + SOFTWARE G/H03GI	2072 - FUJITSU SIEMENS COMPUTERS SPA	2.231,96	0,00	0,00	2.231,96	
14-10-2003	2003.2140.1	606.1600 2.12.001.6411	CONGELATORE BERNA+TRASPORTO F3B1D	513 - R.T.E. COLOR S.R.L.	429,00	0,00	0,00	429,00	
25-11-2003	2003.2531.1	606.1600 2.12.001.6411	STAMPANTE EPSON C84 INKJET CIACC. F441D	1801 - M.D.P. INFORMATICA	152,40	0,00	0,00	152,40	
24-02-2003	2003.365.1	466.1600 2.12.005.0000	AGGIORN.NORTON ANTIVIRUS A27B8/8AQ	1801 - M.D.P. INFORMATICA	210,00	0,00	0,00	210,00	
08-10-2003	2003.2062.1	466.1600 2.12.005.0000	N2 LICENSE OFFICE KP PROF., N2 CD-ROM OFFICE XP PROF. DELUB	2072 - FUJITSU SIEMENS COMPUTERS SPA	271,82	0,00	0,00	271,82	
08-10-2003	2003.2061.1	466.1600 2.12.005.0000	N1 PERSONAL COMPUTER DESKTOP FASCIA MEDIA LOTTO A1 DELIB. 128 199 03	2165 - CDC POINT S.P.A.	862,92	0,00	0,00	862,92	
		2.12.005.0000			1.344,74	0,00	0,00	1.344,74	
TOTALE PAGINA					8.282,56	0,00	0,00	8.282,56	

STAMPA RESIDUI PASSIVI INEVASI - COMPETENZA

IMPEGNO DATA	IMPEGNO NUMERO	CAPITOLO	DESCRIZIONE	DESTINATARIO	IMPORTO	VARIAZIONI +/-	IMPORTO PAGAMENTI	IMPORTO DA PAGARE	RIFERIM. EVASIONE
09-12-2003	2003.2640.1	492.1600 2.12.005.6401	N.1 MONITOR LCD G/107/51	2150 - DIGITAL ENGINEERING SRL	300,00	0,00	0,00	300,00	
30-10-2003	2003.2298.1	2.12.005.6401			300,00	0,00	0,00	300,00	
30-10-2003	2003.2298.1	467.1600 2.12.006.0000	ABBONAMENTI 2004 LIBRERIE INTERNAZLU PREV P40051 10.10.00	1750 - D.E.A. DIFFUS.EDIZ.ANGLO- AMERICANE SPA	6.772,57	0,00	0,00	6.772,57	
22-10-2003	2003.2243.1	467.1600 2.12.006.0000	ACC. FUNGIAS BIOCONTROL AG - GANODERMA DISEASES OF PERENN CROPS ORD.A142/R G.	1750 - D.E.A. DIFFUS.EDIZ.ANGLO- AMERICANE SPA	190,76	0,00	0,00	190,76	
10-12-2003	2003.2694.1	467.1600 2.12.006.0000	ABB.TI RIV.:JOURNAL OF BACTERIOLOGY* 2004 . AMERICAN SOC.OF MICROBIOL PROT.4488	577 - BANCA NAZIONALE DEL LAVORO	736,57	0,00	0,00	736,57	
10-12-2003	2003.2693.1	467.1600 2.12.006.0000	ABB TO 2004 RIVISTA "AGRONOMIE" VOL 24 EDP SCIENCES PROT.4489	577 - BANCA NAZIONALE DEL LAVORO	544,00	0,00	0,00	544,00	
10-12-2003	2003.2692.1	467.1600 2.12.006.0000	ACC LIBRO "REVIEWS OF ENVIRONMENTAL CONTAM AND TOXICOL." VOL 178 E 180 PROT 4467 SPRINGER - VERLAG	577 - BANCA NAZIONALE DEL LAVORO	248,81	0,00	0,00	248,81	
TOTALE PAGINA					8.792,71	0,00	0,00	8.792,71	

STAMPA RESIDUI PASSIVI INEVASI - COMPETENZA

IMPEGNO DATA	NUMERO	CAPITOLO	DESCRIZIONE	DESTINATARIO	IMPORTO	VARIAZIONI +/-	IMPORTO PAGAMENTI	IMPORTO DA PAGARE	RIFERIM. EVASIONE
07-11-2003	2003.2363.1	467.1600 2.12.006.0000	ABB TO 2004 RIV. "ANNALS OF APPL BIOL." VOL. 144 E 145 - CON I TESTES OF AGROCHEMICALS & CULT N 25 AAB OFFICE Q B PROT.N.4017	577 - BANCA NAZIONALE DEL LAVORO	404,03	0,00	0,00	404,03	
07-11-2003	2003.2360.1	467.1600 2.12.006.0000	ABB TO 2004 "CANADIAN JOURN OF BOTANY" VOL. 82 - "CANADIAN JOURN OF P. PATHOL VOL. 26" - NATION RESEARCH COUNC CANADA PROT N.4018	577 - BANCA NAZIONALE DEL LAVORO	827,83	0,00	0,00	827,83	
07-11-2003	2003.2355.1	467.1600 2.12.006.0000	ABB TO 2004 RIV AUSTRALASIAN P. PATHOL VOL 33 CSIRO PROT.4014	577 - BANCA NAZIONALE DEL LAVORO	262,30	0,00	0,00	262,30	
24-06-2003	2003.1400.1	467.1600 2.12.006.0000	M 100 VOLUMI RILEGATI DELIB 70 04 6 03	2146 - ARTIGIANA LEGATORIA RUMORI	1.188,00	0,00	0,00	1.188,00	
31-12-2003	2003.2833.1	2.12.006.0000			11.174,87	0,00	0,00	11.174,87	
31-12-2003	2003.2833.1	471.1600 4.21.001.0000	VERS IRPEF MESE DICEMBRE 03	577 - BANCA NAZIONALE DEL LAVORO	20.985,00	0,00	0,00	20.985,00	
31-12-2003	2003.2886.1	4.21.001.0000			20.985,00	0,00	0,00	20.985,00	
31-12-2003	2003.2886.1	472.1600 4.21.002.0000	VERS ONERI PREV LI E ASS LI	0 -	10.783,86	0,00	0,00	10.783,86	
TOTALE PAGINA					34.451,02	0,00	0,00	34.451,02	

STAMPA RESIDUI PASSIVI INEVASI - COMPETENZA

IMPEGNO DATA	NUMERO	CAPITOLO	DESCRIZIONE	DESTINATARIO	IMPORTO	VARIAZIONI +/-	IMPORTO PAGAMENTI	IMPORTO DA PAGARE	RIFERIM. EVASIONE
19-01-2004	2003.2875.1	472.1600 4.21.002.0000	VERS.ENPAIA DICEMBRE 03 IMPIEG.AGRICOLI EFFETT.VERSAM CON URGENZA	719 - ENPAIA	768,00	0,00	0,00	768,00	
31-12-2003	2003.2881.1	472.1600 4.21.002.0000	VERS INPS ASSEGNI RICERCA DICEMBRE 03	577 - BANCA NAZIONALE DEL LAVORO	531,00	0,00	0,00	531,00	
31-12-2003	2003.2842.1	472.1600 4.21.002.0000	VERS INPS COLLABOR DICEMBRE 03	577 - BANCA NAZIONALE DEL LAVORO	806,00	0,00	0,00	806,00	
31-12-2003	2003.2836.1	472.1600 4.21.002.0000	VERS. CONTRIB CDIPEND FIN I PENSIONI, SU MISSIONI ESTERO DICEMBRE 03	1598 - I.N.P.D.A.P. GESTIONE A COD.80 FONDO DI CREDITO	2,51	0,00	0,00	2,51	
31-12-2003	2003.2835.1	472.1600 4.21.002.0000	VERS CONTRIB CDIPEND FIN I PENSIONI, SU MISSIONI ESTERO DICEMBRE 03	1528 - I.N.P.D.A.P. GESTIONE SEPAR. TRATTAM.PENS IONISTICO	66,58	0,00	0,00	66,58	
24-12-2003	2003.2821.1	472.1600 4.21.002.0000	VERS INPS DICEMBRE 03 IMP.AGRICOLI	577 - BANCA NAZIONALE DEL LAVORO	3.278,00	0,00	0,00	3.278,00	
07-05-2003	2003.943.1	473.1600 4.21.003.0000	IVA CONVENZIONE JANSSEN	0 -	1.666,66	0,00	0,00	1.666,66	
TOTALE PAGINA					7.118,75	0,00	0,00	7.118,75	

STAMPA RESIDUI PASSIVI INEVASI - COMPETENZA

IMPEGNO DATA	IMPEGNO NUMERO	CAPITOLO	DESCRIZIONE	DESTINATARIO	IMPORTO	VARIAZIONI +/-	IMPORTO PAGAMENTI	IMPORTO DA PAGARE	RIFERIM. EVASIONE
07-05-2003	2003.042.1	473.1600 4.21.003.0000	I/A CONVENZIONE XEDA	0 -	676,59	0,00	0,00	676,59	
28-05-2003	2003.1163.1	473.1600 4.21.003.0000	I/A SU CONTRIB.ASSOFRUTTI PATOL.MOCCIOLO II ANNO	0 -	619,75	0,00	0,00	619,75	
31-12-2003	2003.2688.1	473.1600 4.21.003.0000	VERS.TRAATTEN.SINDACALI OTTOBRE/DICEMBRE 03	0 -	316,48	0,00	0,00	316,48	
		4.21.003.0000			3.279,48	0,00	0,00	3.279,48	
31-12-2003	2003.2688.1	678.1600 4.21.004.0000	SISTEMAZ.ANTICIPAZIONE BML 25.03/18 11.03	577 - BANCA NAZIONALE DEL LAVORO	386.457,88	0,00	0,00	386.457,88	
		4.21.004.0000			386.457,88	0,00	0,00	386.457,88	
TOTALE PAGINA					388.070,70	0,00	0,00	388.070,70	
TOTALE COMPETENZA					1.179.143,99	0,00	73.183,58	1.105.960,41	

STAMPA RESIDUI PASSIVI INEVASI - ANNO RESIDUO 1998

IMPEGNO DATA	IMPEGNO NUMERO	CAPITOLO	DESCRIZIONE	DESTINATARIO	IMPORTO	VARIAZIONI +/-	IMPORTO PAGAMENTI	IMPORTO DA PAGARE	RIFERIM. EVASIONE
08-05-1998	1998.1.1	434.1600 2.11.002.0042	LAVORI COSTRUZIONE SERRA	1762 - L'EDILSTRADE di Cantusci Francosco	34.165,30	0,00	0,00	34.165,30	
31-12-1998	1998.2.1	434.1600 2.11.002.0042	LAVORI COSTRUZIONE SERRA	0 -	23.058,12	0,00	0,00	23.058,12	
		2.11.002.0042			57.223,42	0,00	0,00	57.223,42	
TOTALE PAGINA					57.223,42	0,00	0,00	57.223,42	
TOTALE ANNO RESIDUO 1998					57.223,42	0,00	0,00	57.223,42	

STAMPA RESIDUI PASSIVI INEVASI - ANNO RESIDUO 2000

IMPEGNO DATA	NUMERO	CAPITOLO	DESCRIZIONE	DESTINATARIO	IMPORTO	VARIAZIONI +/-	IMPORTO PAGAMENTI	IMPORTO DA PAGARE	RIFERIM. EVASIONE
20-03-2000	2000.3.1	348.1600 1.04.024.0051	SCHEDA MDAC PER MICROSCOPIO ELETTRONICO ORD.B900M6	853 - FEI COMPANY	929,62	0,00	0,00	929,62	
21-12-2000	2000.8.1	437.1600 2.11.002.0078	RISTRUTT.CABINA ELETTRICA DELIB.120	1848 - SIMI 85 S.r.l.	526,16	0,00	0,00	526,16	
31-12-2000	2000.10.1	437.1600 2.11.002.0078	BPESE COSTRUZIONE CABINA ELETTRICA	1848 - SIMI 85 S.r.l.	15.947,20	0,00	0,00	15.947,20	
		2.11.002.0078			16.473,36	0,00	0,00	16.473,36	
TOTALE PAGINA					17.402,98	0,00	0,00	17.402,98	
TOTALE ANNO RESIDUO 2000					17.402,98	0,00	0,00	17.402,98	

STAMPA RESIDUI PASSIVI INEVASI - ANNO RESIDUO 2002

IMPEGNO DATA	NUMERO	CAPITOLO	DESCRIZIONE	DESTINATARIO	IMPORTO	VARIAZIONI +/-	IMPORTO PAGAMENTI	IMPORTO DA PAGARE	RIFERIM. EVASIONE
31-12-2002	2002.3227.1	2.1600 1.01.003.0000	SOMMA RELATIVA AI COMPENSI INCAR. CONFER. DIRIGENTI II FASCIA (DR. REMIGIO GERMANI II SEM 02)	0-	906,38	0,00	0,00	906,38	
29-11-2002	2002.2871.1	47.1600 1.02.002.0087	STIPENDIO OPERAIA ANTONELLI/DIPPOLITI DAL 25/11/02 AL 10/01/03 (1.ELIMINAZIONE)	0-	981,98	151,34	830,64	302,68	
18-01-2002	2002.888.1	145.1600 1.02.006.0224	ONERI SANTOLANAZZA MAGGI T. 21/11-21/02 DELIB. 17 (1.ELIMINAZIONE)	1560 - I.N.P.S. SEDE DI ROMA CAUJOTI/OTD AUT	123,02	123,02	0,00	246,04	
17-01-2002	2002.221.1	175.1600 1.04.002.0000	SCARPE ANTIMF. POLITGLIA BORDOLI/CUCCHETTO PAZ.T.MANC.ORD.HAZ.T.MA INC.	1800 - SEMENTI SABINAE di Biscetti Felice Antonio	15,48	0,00	0,00	15,48	
11-02-2002	2002.272.1	175.1600 1.04.002.0000	N 1000 BULSTE INSTEST.A SACCHETTO ORD.BP.V. (1.ELIMINAZIONE)	1803 - ARTI GRAFICHE DE MARTINO SNC	0,01	0,01	0,00	0,02	
		1.04.002.0000			15,49	0,01	0,00	15,50	
TOTALE PAGINA					2.026,87	274,37	830,64	1.470,60	

STAMPA RESIDUI PASSIVI INEVASI - ANNO RESIDUO 2002


IMPEGNO DATA	NUMERO	CAPITOLO	DESCRIZIONE	DESTINATARIO	IMPORTO	VARIAZIONI +/-	IMPORTO PAGAMENTI	IMPORTO DA PAGARE	RIFERIM. EVASIONE
28-09-2002	2002.2237.1	178.1600 1.04.002.0051	N.100 SEQUENZIAMENTI ORD.8/133ALC	1153 - M-MEDICAL S.R.L.	1.735,20	0,00	1.612,94	122,26	
18-09-2002	2002.2137.1	301.1600 1.04.018.0000	INCARICO IN QUALITA' DI RESPONSABILE DEL SSP 1/10/02 AL 30/09/03 DELIB.141 18.9.02	1489 - DE MATTEIS ING.UMBERTO	3.160,70	0,00	0,00	3.160,70	
17-12-2002	2002.3143.1	522.1600 1.04.018.0271	INCARICO DI VALUTATORE DEL.189	2095 - DONINI DR. PAOLO	600,00	0,00	0,00	600,00	
17-12-2002	2002.3144.1	522.1600 1.04.018.0271	INCARICO DI VALUTATORE DEL.189	2096 - BENVENUTO EUGENIO	600,00	0,00	0,00	600,00	
13-12-2002	2002.3004.1	320.1600 1.04.020.0000	PREMI ASSICURAZIONE INC.8/DE E T.MANC., FURTO BEDE E T.MANC.-INFORT.CONDUC.TRA SP.-R.C.A TERZI- ELETTR.PC E COMP.RCA, FURTO, INC.AUTO DELIB.187 11.12.02	2093 - REALE MUTUA ASSICURAZIONI	2.244,30	0,00	0,00	2.244,30	
TOTALE PAGINA					8.340,20	0,00	1.612,94	6.727,26	

STAMPA RESIDUI PASSIVI INEVASI - ANNO RESIDUO 2002

IMPEGNO DATA	NUMERO	CAPITOLO	DESCRIZIONE	DESTINATARIO	IMPORTO	VARIAZIONI +/-	IMPORTO PAGAMENTI	IMPORTO DA PAGARE	RIFERIM. EVASIONE
18-06-2002	2002.1397.1	349.1600 1.04.024.0051	RIPARAZIONE FRIGOTERMOSTATO BERTAGNIN ORD B82/MB	505 - AERCLIMA IMPIANTI S.R.L.	297,60	0,00	0,00	297,60	
19-07-2002	2002.1721.1	369.1600 1.04.027.0000	N 20 TURBINE D 30X1 MT. ORD A17&A.T. PAZ.TOR MANC.	773 - PAPI ANTONIO	216,00	0,00	0,00	216,00	
27-05-2002	2002.1183.1	523.1600 1.06.005.0271	CONVENZIONE ATTIVITA' DI RICERCA DEL 85	2017 - UNIVERSITA' STUDI VERONA DIP.SCIENTE E TECNOLOGICO	15.493,70	0,00	0,00	15.493,70	
31-12-2002	2002.3305.1	440.1600 2.11.002.0188	LAVORI MANUTENZ.METANIZZ.N.2 SERRE,CUCINA,RISCALD.MENS A ALIMENTAZ.ELETTRO.NUOVA SERRA	0 -	26.164,28	0,00	24.037,08	2.127,20	
18-12-2002	2002.3184.1	449.1600 2.12.001.0000	GASCRONATOGRAFO DELIB.201	2200 - THERMO FINNIGAN ITALIA S.P.A.	26.164,28	0,00	24.037,08	2.127,20	
TOTALE PAGINA					70.791,58	0,00	24.037,08	46.754,50	

STAMPA RESIDUI PASSIVI INEVASI - ANNO RESIDUO 2002

IMPEGNO DATA	NUMERO	CAPITOLO	DESCRIZIONE	DESTINATARIO	IMPORTO	VARIAZIONI +/-	IMPORTO PAGAMENTI	IMPORTO DA PAGARE	RIFERIM. EVASIONE
10-02-2004	2002.3330.1	449.1600 2.12.001.0000	N2 POMPE E 1 REGOLAT.DI FLUSSO DI UN SISTEMA MODULARE POST-COLONNA DELUB.374204	674 - LAB SERVICE ANALYTICA S.r.l	12.787,20	0,00	0,00	12.787,20	
03-07-2002	2002.1546.1	2.12.001.0000 563.1600 2.12.001.0058	BILANCIA PORTATILE SARTORIUS BL CSM/AL7 III ANNO	590 - CARLO ERBA REAGENTI S.P.A.	41.407,20 555,42	0,00	0,00	41.407,20 555,42	
14-11-2002	2002.2717.1	2.12.001.0058 463.1600 2.12.001.0170	MICROCENTRIFUGA PER EPPENDORF F10MB	590 - CARLO ERBA REAGENTI S.P.A.	555,42 1.734,31	0,00	0,00	555,42 1.734,31	
31-12-2002	2002.3299.1	471.1600 4.21.001.0000	RECUP.IMPORTO MANDATO NON ESEGUITO LANDI ETERNO	0-	314,77	0,00	0,00	314,77	
07-03-2003	2002.3301.1	4.21.001.0000 475.1600 4.21.006.0000	RESTITUZIONE DEPOSITO CAUZIONALE FORNITURA GASCROMATOGRAFO SPETTROMETRO DI MASSA	2077 - AGILENT TECHNOLOGIES ITALIA SPA	314,77 5.151,44	0,00	0,00	314,77 5.151,44	
		4.21.006.0000			5.151,44	0,00	0,00	5.151,44	
TOTALE PAGINA					PER COPIA CONFORME 20.543,14	0,00	0,00	20.543,14	
TOTALE ANNO RESIDUO 2002					ALL'ORIGINALE IL DIRIGENTE DI AMM.NB1.701.79 <i>(Dott. K. Simonetti)</i>	274,37	26.480,66	75.495,50	
TOTALE GENERALE					1.355.472,18	274,37	99.564,24	1.256.082,31	



SITUAZIONE AMMINISTRATIVA

	GESTIONE		
	RESIDUI	COMPETENZA	TOTALE
FONDO DI CASSA AL 1 GENNAIO			149.933,83
RISCOSSIONI	769.968,78	1.765.241,77	2.535.210,55
PAGAMENTI	576.208,33	2.032.732,14	2.608.940,47
FONDO CASSA AL 31 DICEMBRE			76.203,91
PAGAMENTI per azioni esecutive non regolarizzate al 31 dicembre			0,00
DIFFERENZA			76.203,91
RESIDUI ATTIVI	2.312.880,84	1.133.792,59	3.446.673,43
RESIDUI PASSIVI	150.121,90	1.105.960,41	1.256.082,31
DIFFERENZA			2.190.591,12
AVANZO (+) o DISAVANZO (-)			2.266.795,03
	- Fondi vincolati		0,00
	- Fondi per finanziamento spese		
Risultato di amministrazione	in conto capitale		0,00
	- Fondi di ammortamento		0,00
	- Fondi non vincolati		0,00

....., li

IL SEGRETARIO

F. IO SIMONETTI

IL RESPONSABILE DEL SERVIZIO FINANZIARIO

IL RAPPRESENTANTE LEGALE

F. IO MICCÈ

Timbro
dell'ente

SITUAZIONE CONTABILE

All'inizio dell'esercizio il saldo di cassa era di € 149.933,83, durante l'esercizio sono state effettuate riscossioni per € 2.535.210,55 e pagamenti per € 2.608.940,47.

Tale dato, come risulta dalla "*situazione contabile*" allegata agli atti concorda con la situazione dell'Istituto Cassiere la B.N.L.

A tale riguardo, non si può non rilevare che il saldo della Banca risulta da una mera situazione di fatto esistente presso la stessa che tiene conto di riscossioni e pagamenti in conto sospesi non regolati dall'Istituto per un importo differenziale positivo di € 542.008,61 che corrisponde esattamente alla differenza esistente tra il saldo contabile di "diritto" come sopra indicato dalle scritture dell'ISPaVe (€ 76.203,91) e quello di "fatto" che risulta dall'estratto conto dell'Istituto Cassiere (€ 618.212,52).

**STANZIAMENTI DI CONTABILITA' SPECIALI NON IMPEGNATI ALLA CHIUSURA ANNO
FINANZIARIO 2003 E REISCRITTI AI CORRISPONDENTI CAPITOLI DI COMPETENZA
ESERCIZIO 2004**

DESCRIZIONE	PROGETTO	CONSUNTIVO	PREVENTIVO	DIFFERENZA
1.02.001.0047	MIPAF -MIGLIOR. GEN. PATATA	6.028,68	6.782,86	-754,18
1.02.002.0047		446,63	446,63	-----
1.02.003.0047		743,60	850,58	-106,98
1.02.006.0047		2.692,27	3.814,00	-1.121,73
1.04.002.0047		7.691,92	6.000,00	+1.691,92
1.08.001.0047		492,05	620,00	-197,95
		18.095,15	18.584,07	-488,92
1.02.002.0049	MIPAF SPERIMENTAZ. INTERR. CEREALI	12.000,00	10.500,00	+1.500,00
1.02.003.0049		5.940,00	6.000,00	-60,00
1.02.006.0049		7.420,00	6.500,00	+920,00
1.04.002.0049		6.203,28	7.000,00	-796,72
1.04.016.0049		2.000,00	-----	+2.000,00
1.04.018.0049		22.750,00	22.750,00	-----
1.04.024.0049		5.304,80	6.500,00	-1.195,20
1.08.001.0049		2.971,00	2.900,00	+71,00
		64.589,08	62.150,00	+2.439,08
1.02.004.0052	U.E. GESTIONE RISORSE DELLA VITA	2.386,09	2.386,09	-----
1.02.006.0052		1.866,08	-----	+1.866,08
1.04.002.0052		969,48	1.545,34	-575,86
1.08.001.0052		215,33	215,33	-----
		5.436,98	4.146,76	+1.290,22
1.04.002.0054	CONV. BAYER	1.250,00	1.250,00	-----
		1.250,00	1.250,00	-----

DESCRIZIONE	PROGETTO	CONSUNTIVO	PREVENTIVO	DIFFERENZA
1.02.001.0057	COLLEZ. NAZ. MICRORGANISMI	51.550,00	48.000,00	+3.550,00
1.02.002.0057		4.950,00	3.500,00	+1.450,00
1.02.003.0057		2.000,00	2.000,00	-----
1.02.004.0057		6.000,00	6.000,00	-----
1.02.006.0057		21.430,00	20.000,00	1.430,00
1.04.002.0057		11.000,00	11.000,00	-----
1.04.011.0057		1.308,00	1.000,00	+308,00
1.04.012.0057		3.000,00	3.000,00	-----
1.04.016.0057		1.500,00	-----	+1.500,00
1.04.018.0057		13.100,00	13.10,00	-----
1.04.021.0057		4.500,00	4.500,00	-----
1.04.022.0057		2.437,60	2.500,00	-62,40
1.08.001.0057		5.370,00	5.000,00	+370,00
2.12.001.0057		15.638,40	20.000,00	-4.361,60
		143.784,00	139.600,00	+4.184,00
1.02.001.0062	MIPAF PIANTE OFFICINALI	1.573,52	1.533,66	39,86
1.02.003.0062		1.500,00	1.500,00	-----
1.02.006.0062		615,87	1.500,00	-884,13
1.04.002.0062		4.298,60	3.000,00	+1.298,60
1.08.001.0062		151,79	273,00	-121,21
		8.139,78	7.806,66	+333,12
1.04.002.0064	ASSOFRUTTI PAT. NOCC. NECROSI	2.819,46	2.000,00	+819,46
2.12.001.0064		1.476,12	1.476,120	-----
		4.295,58	3.476,12	+819,46

DESCRIZIONE	PROGETTO	CONSUNTIVO	PREVENTIVO	DIFFERENZA
1.02.001.0066	CONTR .CONT. MICOTOS. FUSARIUM	560,45	560,45	-----
1.02.003.0066		3.108,89	3.075,19	+33,70
1.02.004.0066		6.116,97	6.116,97	-----
1.02.006.0066		600,72	600,72	-----
1.04.002.0066		3.254,73	5.000,00	-1.745,27
1.04.024.0066		2.214,51	2.214,51	-----
1.08.001.0066		374,75	374,75	-----
		16.231,02	17.942,59	-1.711,57
1.04.002.0069	NOGALBA	1.924,71	1.000,00	+924,71
1.04.018.0069		1.265,00	1.265,00	-----
1.04.022.0069		-----	281,94	-281,94
2.12.001.0069		1.000,00	-----	+1.000,00
		4.189,71	2.546,94	1.642,77
1.02.004.0073	DIAGNOSTI E CONS. FITOPAT.. SPEC.	1.043,91	1.000,00	+43,91
1.02.006.0073		357,00	700,00	-343,00
1.04.018.0073		5.838,08	4.538,08	+1.300,00
1.08.001.0073		523,00,	800,00	-277,00
		7.761,99	7.038,08	723,91
1.02.001.0076	MIPAF CERTIFICAZIONE	27.521,47	27.312,40	+209,07
1.02.006.0076		11.263,88	14.500,00	-3.236,12
1.04.024.0076		658,90	2.000,00	-1.341,10
1.08.001.0076		2.562,35	3.000,00	-437,65
2.12.001.0076		5.840,00	3.500,00	+2.340,00
		47.846,60	50.312,40	2.465,80
1.04.002.0084	CONV. ASSAM. DIAGN. FITOPATOL..	3.547,05	3.000,00	+547,05
		3.547,05	3.000,00	+547,05

DESCRIZIONE	PROGETTO	CONSUNTIVO	PREVENTIVO	DIFFERENZA
1.02.002.0086	COMUNE ROMA GEST. PINETE	2.420,00	2.420,00	-----
1.02.003.0086		3.000,00	3.000,00	-----
1.02.006.0086		2.410,00	2.410,00	-----
1.04.002.0086		13.821,55	14.000,00	-178,45
1.04.011.0086		1.500,00	1.000,00	+500,00
1.04.016.0086		2.000,00	-----	+2.000,00
1.04.018.0086		12.400,00	12.400,00	-----
1.04.024.0086		3.000,00	3.000,00	-----
1.08.001.0086		1.270,00	1.270,00	-----
2.12.001.0086		2.304,14	3.500,00	-1.195,86
		44.125,69	43.000,00	1.125,69
1.02.001.0163	MIPAF CARCIOFO	5.607,14	5.575,18	+31,96
1.02.006.0163		2.300,20	3.000,00	699,80
1.04.024.0163		706,00	706,00	-----
1.08.001.0163		501,94	600,00	-98,06
		9.115,28	9.881,18	-765,90
1.02.006.0177	REG. CAMPANIA MAN. RIC. FITOP.	317,00	-----	+317,00
1.04.002.0177		490,32	-----	+490,32
		807,32	-----	+807,32
1.02.003.0199	RICERCA PERO	3.555,37	3.000,00	+555,37
1.02.004.0199		3.098,74	3.098,74	-----
1.02.006.0199		3.410,25	3.500,00	-89,75
1.04.002.0199		11.235,65	10.000,00	+1.235,65
1.05.001.0199		29.765,73	30.977,49	-1.211,76
1.08.001.0199		51.065,74	50.576,23	+489,51

DESCRIZIONE	PROGETTO	CONSUNTIVO	PREVENTIVO	DIFFERENZA
1.02.002.0223	MIPAF SISTEMA FORESTALE	2.160,00	2.160,00	-----
1.02.003.0223		3.160,65	2.500,00	+660,65
1.02.006.0223		2.070,00	2.070,00	-----
1.04.002.0223		-----	5.500,00	-5.500,00
1.04.018.0223		10.750,00	10.750,00	-----
1.08.001.0223		1.120,00	1.120,00	-----
2.12.001.0223		298,39	4.000,00	-3.701,61
		19.559,04	28.100,00	-8.540,96
1.02.001.0224	ORIENTAM. VARIETALE FRUTTIFERI	13.700,00	12.000,00	1.700,00
1.02.002.0224		1.740,00	1.740,00	-----
1.02.003.224		1.500,00	1.500,00	-----
1.02.006.0224		5.710,00	5.000,00	+710,00
1.04.002.0224		137,08	700,00	-562,92
1.04.016.0224		2.000,00	-----	+2.000,00
1.08.001.0224		1.350,00	1.350,00	-----
		26.137,08	22.290,00	3.847,08
1.02.001.0236	MIPAF FITOFARMACI MISURA 2	180.119,47	180.000,00	+119,47
1.02.006.0236		66.668,06	67.000,00	-331,94
1.08.001.0236		15.322,97	15.000,00	+322,97
2.12.001.0236		13.261,74	10.000,00	+3.261,74
		275.372,24	272.000,00	+3.372,24
1.02.003.0247	SEL. SERRA PIANTE RES.INOC. ART.	2.809,28	2.000,00	+809,28
1.04.002.0247		2.144,38	1.500,00	+644,38
		4.953,66	3.500,00	+1.453,66

DESCRIZIONE	PROGETTO	CONSUNTIVO	PREVENTIVO	DIFFERENZA
1.02.001.0271	PROT. MARC. MOLECOLARI (promar)	9.520,05	7.000,00	+2.520,05
1.02.003.0271		11.996,59	10.000,00	+1.996,59
1.02.004.0271		1.597,48	1.597,48	-----
1.02.006.0271		6.259,26	6.500,00	-240,74
1.04.002.0271		8.915,13	9.000,00	-84,87
1.04.011.0271		1.507,52	1.000,00	+507,52
1.04.012.0271		5.839,21	5.839,21	-----
1.04.018.0271		27,326,59	27.444,31	-117,72
1.06.005.0271		289.000,13	289.000,13	-----
1.08.001.0271		3.072,00	3.000,00	+72,00
		365.033,96	360.381,13	+4.652,83
1.02.001.6401	RAZION. TECNICHE DIFESA COLTURE	27.182,73	27.000,00	+182,73
1.02.003.6401		20.872,27	20.000,00	+872,27
1.02.004.6401		3.738,91	4.000,00	-261,09
1.02.006.6401		10.783,51	15.000,00	-4.216,49
1.04.002.6401		24.865,63	20.000,00	+4.865,63
1.04.004.6401		10.329,14	10.329,14	-----
1.04.010.6401		3.664,82	-----	+3.664,82
1.04.011.6401		1.178,54	1.500,00	-321,46
1.04.018.6401		24.418,42	24.000,00	+418,42
1.04.022.6401		3.400,00	3.400,00	-----
1.04.024.6401		11.848,03	10.000,00	+1.848,03
1.08.001.6401		725,22	2.000,00	-1.274,78
2.12.001.6401		-----	-----	-----
2.12.005.6401		733,97	-----	733,97
		143.741,19	137.229,14	+6.512,05

DESCRIZIONE	PROGETTO	CONSUNTIVO	PREVENTIVO	DIFFERENZA
1.02.006.6406	INTERV. SETTOR. AGROAL. AGRIND.	24.983,77	13.000,00	,+11.983,77
1.05.001.6406		97.674,79	101.225,71	-3.550,92
		122.658,56	114.225,71	+8.432,85
1.02.003.6408	UNIV. TUSCIA "PROT.METOD."	-----	500,00	-500,00
1.04.022.6408		-----	1.000,00	-1.000,00
		-----	1.500,00	-1.500,00
1.02.006.6411	CONV. XEDA	205,00	400,00	-195,00
1.04.002.6411		286,45	-----	+286,45
1.04.018.6411		3.900,00	3.900,00	-----
1.04.022.6411		839,20	-----	+839,20
1.08.001.6411		262,96	-----	+262,96
		5.493,61	4.300,00	+1.193,61
1.02.003.6412	MIPAF "DIAGN. DEI VIROIDI AGRUMI"	542,19	513,62	+28,57
1.02.006.6412		809,50	800,00	+9,50
1.04.002.6412		800,42	-----	+800,42
1.04.010.6412		4.000,00	-----	4.000,00
1.05.001.6412		10.567,43	10.567,43	-----
1.08.006.6412		1.587,55	1.200,00	387,55
		18.307,09	13.081,05	5.226,04
1.02.003.6413	CONVENZIONE JANSEN	88,39	300,00	-211,61
1.02.006.6413		580,00	600,00	-20,00
1.04.002.6413		-----	1.200,00	-1.200,00
1.04.010.6413		1.000,00	-----	+1.000,00
1.04.018.6413		8.000,00	8.000,00	-----
1.04.024.6413		1.000,00	1.000,00	-----
1.08.001.6413		577,00	550,00	+27,00
		11.245,39	11.650,00	-404,61

DESCRIZIONE	PROGETTO	CONSUNTIVO	PREVENTIVO	DIFFERENZA
1.02.001.6414	MIPAF PROT. FITOSAN. IN VITIC.0	4.632,76	4.500,00	+132,76
1.02.006.6414		1.687,90	1.500,00	+187,90
1.04.002.6414		-----	500,00	-500,00
1.08.001.6414		374,31	350,00	+24,,31
		6.694,97	6.850,00	-155,03
1.02.003.6415	REG. LAZIO PRAL. 18 MAL COLT.AGRO-AMB.	2.000,00	1.500,00	+500,00
1.02.006.6415		2.290,00	2.700,00	-410,00
1.04.002.6415		11.299,10	10.000,00	+1.299,10
1.04.012.6415		5.000,00	5.000,00	-----
1.04.016.6415		952,83	-----	+952,83+
1.04.018.6415		24.516,00	19.360,00	+5156,00
1.08.001.6415		2.082,58	1.900,00	+182,58
		48.140,51	40.460,00	7.680,51
1.02.001.6416	REG. LAZIO PRAL. 22 AGG.BANCA DATI FIT.	12.627,30	11.000,00	+1627,30
1.02.006.6416		4.682,17	6.350,00	-1.667,83
1.04.002.6416		3.000,00	2.000,00	+1.000,00
1.04.010.6416		1.000,00	-----	+1.000,00
1.04.022.6416		6.000,00	6.000,00	-----
1.08.001.6416		1.115,62	1.300,00	-184,38
		28.425,09	26.650,00	+1.775,09
1.02.001.6417	REG. LAZIO PRAL 20 PROT.PATR.BOSCHI.	9.934,33	9.100,00	+834,33.
1.02.003.6417		532,66	400,00	+132,66
1.02.006.6417		3.711,85	4.000,00	-288,15
1.04.002.6417		2.444,77	2.000,00	+444,77
1.08.001.6417		879,97	900,00	-20,03
		17.503,58	16.400,00	+1.103,58

DESCRIZIONE	PROGETTO	CONSUNTIVO	PREVENTIVO	DIFFERENZA
1.02.006.6418	CONV. IL NOCETO	1.050,00	1.050,00	-----
1.04.010.6418		500,00	500,00	-----
1.04.018.6418		8.250,00	8.250,00	-----
1.04.024.6418		2.000,00	2.000,00	-----
1.08.001.6418		700,00	700,00	-----
		12.500,00	12.500,00	-----
1.04.002.6420	OSS.REG.SICILIA ANALISI CAMP. VITE	1.080,00	1.080,00	-----
		1.080,00	1.080,00	-----
1.02.003.6421	REGIONE SICILIA "LENTICCHIA VILLALBA"	2.500,00	2.500,00	-----
1.02.006.6421		899,00	899,00	-----
1.04.002.6421		4.750,00	4.750,00	-----
1.04.016.6421		2.000,00	2.000,00	-----
1.05.001.6421		6.851,00	6.851,00	-----
2.12.001.6421		8.000,00	8.000,00	-----
		25.000,00	25.000,00	-----
1.02.003.6422	REG. SICILIA "CAPPERO DI SALINA"	2.000,00	2.000,00	-----
1.02.006.6422		1.160,00	1.160,00	-----
1.04.002.6422		3.000,00	3.000,00	-----
1.04.010.6422		1.500,00	1.500,00	-----
1.04.018.6422		7.990,00	7.990,00	-----
1.08.001.6422		850,00	850,00	-----
		16.500,00	16.500,00	-----

DESCRIZIONE	PROGETTO	CONSUNTIVO	PREVENTIVO	DIFFERENZA
1.02.002.6423	REG. SICILIA "GERMOPLAS. VITICOLO"	2.050,00	2.050,00	-----
1.02.003.6423		6.000,00	6.000,00	-----
1.02.006.6423		3.882,00	3.882,00	-----
1.04.002.6423		23.970,52	25.000,00	-1.029,48
1.04.016.6423		6.500,00	6.500,00	-----
1.04.018.6423		21.373,00	21.573,00	-----
1.04.024.6423		10.000,00	10.000,00	-----
1.08.001.6423		2.495,00	2.495,00	-----
		76.470,52	77.500,00	-1.029,48
	TOTALE GENERALE REISCRIZIONI	1.655.097,46	1.612.508,06	42.589,40
	T.F.R. AL 31/12/2003	169.785,33	186.000,00	-16.214,67
	T.F.R. QUOTA 2004	-----	17.814,67	+17.814,67
	AVANZO VINCOLATO DECRETO LEGGE 29/11/2002	51.675,54	51.675,54	-----
	GESTIONE ORDINARIA	346.987,62	372.422,03	+25.434,41
	TOTALE AVANZO DI AMMINISTRAZIONE	2.197.171,22	2.266.795,03	+69.623,81

N.B. NON RISULTANO INDICATE 17 REISCRIZIONI PER IMPORTI IRRISORI

1)	1.02.002.0163	€ 6,00
2)	1.02.002.0199	€ 1,18
3)	1.02.002.0271	€ 3,57
4)	1.02.002.6401	€ 9,60
5)	1.02.003.0076	€ 21,24
6)	1.02.003.0163	€ 39,09
7)	1.02.003.6411	€ 23,92
8)	1.04.002.0076	€ 78,76
9)	1.04.002.0163	€ 28,60
10)	1.04.002.0223	€ 0,31
11)	1.04.002.6413	€ 14,77
12)	1.04.002.6414	€ 13,58
13)	1.04.022.0064	€ 110,95
14)	1.04.022.0069	€ 2,56
15)	1.08.001.0177	€ 76,50
16)	1.08.001.0199	€ 6,60
17)	2.12.001.0084	€ 1,02
	TOTALE	€ 438,25

SITUAZIONE PATRIMONIALE AL 31/12/2003

ATTIVITA'	CONSISTENZE		DIFFERENZE	
	AL 01/01	AL 31/12	IN PIU'	IN MENO
DISPONIBILITA' LIQUIDE				
Casse	149.933,83	76.203,92	0,00	73.729,91
Banche	0,00	0,00	0,00	0,00
Conti correnti postali	0,00	0,00	0,00	0,00
Altri conti correnti	0,00	0,00	0,00	0,00
	149.933,83	76.203,92	0,00	73.729,91
RESIDUI ATTIVI				
Crediti verso lo Stato ed altri enti	0,00	0,00	0,00	0,00
Crediti verso iscritti, soci e terzi contribuenti	0,00	0,00	0,00	0,00
Crediti verso acquirenti, utenti ecc.	0,00	0,00	0,00	0,00
Crediti diversi	3.167.054,50	3.446.673,43	279.618,93	0,00
	3.167.054,50	3.446.673,43	279.618,93	0,00
CREDITI BANCARI E FINANZIARI				
Depositi vincolati	7,75	7,75	0,00	0,00
Mutui ed anticipazioni attive	0,00	0,00	0,00	0,00
Crediti per annuita', semestralita' ecc. scontate a terzi	0,00	0,00	0,00	0,00
Prestiti al personale	0,00	0,00	0,00	0,00
Crediti verso gestioni autonome	0,00	0,00	0,00	0,00
Depositi cauzionali	0,00	0,00	0,00	0,00
Crediti diversi bancari e finanziari	0,00	0,00	0,00	0,00
	7,75	7,75	0,00	0,00
RIMANENZE ATTIVE DI ESERCIZIO				
Rimanenze di prodotti	2.445,45	600,00	0,00	1.845,45
Rimanenze di materie prime e materiali di consumo	0,00	0,00	0,00	0,00
Rimanenze di viveri	0,00	0,00	0,00	0,00
Rimanenze diverse	0,00	0,00	0,00	0,00
Risconti attivi	0,00	0,00	0,00	0,00
	2.445,45	600,00	0,00	1.845,45
INVESTIMENTI MOBILIARI				
Partecipazioni azionarie	0,00	0,00	0,00	0,00

SITUAZIONE PATRIMONIALE AL 31/12/2003

ATTIVITA'	CONSISTENZE		DIFFERENZE	
	AL 01/01	AL 31/12	IN PIU'	IN MENO
Buoni postali	0,00	0,00	0,00	0,00
Altri titoli di credito	0,00	0,00	0,00	0,00
	0,00	0,00	0,00	0,00
IMMOBILI				
Edificio vecchio Sede	0,00	0,00	0,00	0,00
Edificio nuovo Sede	0,00	0,00	0,00	0,00
Altre costruzioni Sede	0,00	0,00	0,00	0,00
Terreni e immobili Tor Mancina	393.126,45	393.126,45	0,00	0,00
	393.126,45	393.126,45	0,00	0,00
IMMOBILIZZAZIONI TECNICHE				
Impianti, attrezzature e macchinari	3.265.642,40	3.512.433,39	246.790,99	0,00
Automezzi	71.167,23	71.167,23	0,00	0,00
Mobili e macchine d'ufficio	702.104,71	750.121,73	48.017,02	0,00
Macchine agricole	179.929,06	180.649,06	720,00	0,00
Materiale bibliografico	607.496,12	641.152,69	33.656,57	0,00
	4.826.339,52	5.155.524,10	329.184,58	0,00
TOTALE ATTIVITA'	8.538.907,50	9.072.135,65	608.803,51	75.575,36




PER COPIA CONFORME
ALL'ORIGINALE
IL DIRIGENTE DI AMMINISTRAZIONE
(Dott. G. Simonetti)

SITUAZIONE PATRIMONIALE AL 31/12/2003

PASSIVITA'	CONSISTENZE		DIFFERENZE	
	AL 01/01	AL 31/12	IN PIU'	IN MENO
DEBITI DI TESORERIA				
Anticipazioni del cassiere	0,00	0,00	0,00	0,00
Scoperti di conto corrente	0,00	0,00	0,00	0,00
	0,00	0,00	0,00	0,00
RESIDUI PASSIVI				
Debiti verso lo Stato ed altri enti	0,00	0,00	0,00	0,00
Debiti verso iscritti, soci e terzi per prestazioni dovute	0,00	0,00	0,00	0,00
Debiti verso fornitori	0,00	0,00	0,00	0,00
Debiti verso terzi per prestazioni ricevute	0,00	0,00	0,00	0,00
Debiti diversi	779.084,38	1.256.082,31	476.997,93	0,00
	779.084,38	1.256.082,31	476.997,93	0,00
DEBITI BANCARI E FINANZIARI				
Mutui e anticipazioni passive	0,00	0,00	0,00	0,00
Obbligazioni in circolazione	0,00	0,00	0,00	0,00
Debiti verso il personale per depositi	0,00	0,00	0,00	0,00
Debiti verso gestioni autonome	0,00	0,00	0,00	0,00
Debiti diversi bancari e finanziari	0,00	0,00	0,00	0,00
	0,00	0,00	0,00	0,00
RIMANENZE PASSIVE D'ESERCIZIO				
Riserve tecniche	0,00	0,00	0,00	0,00
Risconti passivi	0,00	0,00	0,00	0,00
	0,00	0,00	0,00	0,00
FONDI DI ACCANTONAMENTO VARI				
Fondo liquidazione indennita' anzianita'/personale	170.430,78	169.785,33	0,00	645,45
Fondo imposte e tasse	0,00	0,00	0,00	0,00
Fondo rischi	0,00	0,00	0,00	0,00
Fondo per accantonamenti diversi	0,00	0,00	0,00	0,00
	170.430,78	169.785,33	0,00	645,45
POSTE RETTIFICATIVE DELL'ATTIVO				
Ammortamento immobili e terreno T.M.	105.933,03	114.548,83	8.615,80	0,00

SITUAZIONE PATRIMONIALE AL 31/12/2003

PASSIVITA'	CONSISTENZE		DIFFERENZE	
	AL 01/01	AL 31/12	IN PIU'	IN MENO
Fondo ammortamento macchine agricole	113.627,52	119.659,46	6.031,94	0,00
Fondo ammortamento immobili	0,00	0,00	0,00	0,00
Fondo ammortamento impianti, attrezzature e macchinari	3.107.983,32	3.223.931,52	115.948,20	0,00
Fondo ammortamento automezzi, mobili e macchinari d'ufficio	483.776,34	529.739,98	45.963,64	0,00
	3.811.320,21	3.987.879,79	176.559,58	0,00
TOTALE PASSIVITA'	4.760.835,37	5.413.747,43	653.557,51	645,45



PER COPIA CONFORME
ALL'ORIGINALE
IL DIRIGENTE DI AMM.NE
(Dott. R. Spagnesi)

SITUAZIONE PATRIMONIALE AL 31/12/2003

ATTIVITA'	CONSISTENZE		DIFFERENZE		PASSIVITA'	CONSISTENZE		DIFFERENZE	
	AL 01/01	AL 31/12	IN PIU'	IN MENO		AL 01/01	AL 31/12	IN PIU'	IN MENO
TOTALE ATTIVITA'	8.538.907,50	9.072.135,65	608.803,51	75.575,36	TOTALE PASSIVITA'	4.760.835,37	5.413.747,43	653.557,51	645,45
DEFICIT PATRIMONIALE					PATRIMONIO NETTO				
Disavanzo economico esercizi precedenti	0,00	0,00	0,00	0,00	Fondo di dotazione	0,00	0,00	0,00	0,00
Disavanzo economico dell'esercizio	6.312.342,57	6.432.026,48	119.683,91	0,00	Riserve obbligatorie	0,00	0,00	0,00	0,00
	6.312.342,57	6.432.026,48	119.683,91	0,00	Riserve facoltative	0,00	0,00	0,00	0,00
					Fondo di rivalutazione conguaglio monetario	0,00	0,00	0,00	0,00
					Avanzo economico esercizi precedenti	0,090.414,70	10.090.414,70	0,00	0,00
					Avanzo economico dell'esercizio	0,00	0,00	0,00	0,00
TOTALE A PAREGGIO	14.851.250,07	15.504.162,13	728.487,42	75.575,36	TOTALE A PAREGGIO	14.851.250,07	15.504.162,13	653.557,51	645,45
CONTI DI ORDINE					CONTI DI ORDINE				
Valori di terzi depositati a cauzione a garanzia, ecc.	65.915,47	65.915,47	0,00	0,00	Valori di terzi depositati a cauzione a garanzia, ecc.	65.915,47	65.915,47	0,00	0,00
Conti diversi	6.075.940,52	6.156.658,88	80.718,36	0,00	Conti diversi	6.075.940,52	6.156.658,88	80.718,36	0,00
	6.141.855,99	6.222.574,35	80.718,36	0,00		6.141.855,99	6.222.574,35	80.718,36	0,00



PER COPIA CONFORME
ALL'ORIGINALE
IL DIRIGENTE IN CARICA

(22/01/04)


BENI MOBILI

DESCRIZIONE	1	2	3	4	5	6	7	8	9	10
	CONSISTENZA ALL'1/1/2003	AMMORTAMENTI ANNI PRECED.	CONSISTENZA NETTA ALL'1/1/2003	VARIAZIONI IN AUMENTO	VARIAZIONI IN DIMINUIZIONE	CONSISTENZA NETTA AL 31/12/2003	PERC. QUOTA AMMORT. ANN.	AMMORTAM.	TOTALE CONSISTENZA 31/12/2003	TOTALE AMMORT.
CAT. I[^]										
MOBILI ARREDI E MACCHINE UFFICIO										
MOBILI	654.446,51	400.008,98	254.437,53	11.671,70		266.109,23	12%	31.933,11	666.118,21	431.942,09
PC MACCHINE ELET.	43.303,53	22.357,08	20.946,45	33.979,52		54.925,97	20%	10.985,05	77.283,05	33.342,27
CONDIZIONATORI	4.354,67	2.551,45	1.803,22	2.365,80		4.169,02	14%	583,66	6.720,47	3.135,11
TOTALE CAT. I [^]	702.104,71	424.917,51	277.187,20	48.017,02		325.204,22	/	43.501,96	750.121,73	468.419,47
CAT. III[^]										
IMPIANTI ATTREZZ. SCIENTIF. MACCHIN.										
SERRE E MACCH. IN MOBILI E IMP. IRRIG CONDIZIONAMENTO	104.129,02	56.647,93	47.481,09	814,90		47.481,09	10%	4.748,11	104.129,02	61.396,04
COMPUTERS	21.651,77	12.727,03	8.924,74	3.683,88		9.739,64	12%	1.168,76	22.466,67	13.895,79
ATTR.SCIENT. E MAC AUTOMEZZI	61.976,49	40.639,86	21.336,63	5.553,60		25.020,51	14%	3.502,87	65.660,37	44.142,73
TOTALE CAT. III [^]	295.461,53	259.384,25	36.077,28	236.738,61		41.630,88	20%	8.326,18	301.015,13	267.710,43
	2.782.423,59	2.738.584,25	43.839,34	12.308,40		280.577,95	35%	98.202,28	3.019.162,20	2.836.786,53
	71.167,23	58.858,83	12.308,40	246.790,99		12.308,40	20%	2.461,68	71.167,23	61.320,51
TOTALE CAT. III [^]	3.336.809,63	3.166.842,15	169.967,48	246.790,99		416.738,47	/	118.409,88	3.583.600,62	3.285.252,03
CAT. V[^]										
MACCHINE AGRICOLE										
Macchine agricole	179.929,06	113.627,52	66.301,54	720,00		67.021,54	9%	6.031,94	180.649,06	119.659,4652
TOTALE	4.218.843,40	3.705.387,18	513.456,22	295.528,01		808.984,23	/	167.943,78	4.514.371,41	3.873.330,96

BENI IMMOBILI

DESCRIZIONE	CONSIST. 1/1/2003	AMMORTAM. ANNI PREC.	CONSISTENZA NETTA ALL'1/1/2003	CONTI D'ORDINE 1/1/2003	VARIAZIONE CONSISTENZ A 2003	VARIAZIONE CONTI D'ORDINE 2003	TOTALE CONTI D'ORDINE	PERC. QUOTA AMMORT.	AMMORT.	TOTALE CONSIST.	TOTALE AMMORT.
	1	2	3	4	5	6	7	8	9	10	11
SEDE ROMA											
EDIFICIO VECCHIO				1.301.068,40	+ 56.681,18		1.357.749,68				
EDIFICIO NUOVO				4.482.451,40			4.482.451,40				
ALTRE COSTRUZIONI				292.420,72		+ 24.037,08	316.457,80				
SEDE TOR MANCINA											
IMMOBILI E TERRENI/AZIENDA	393.126,45	105.933,03	287.193,42					3%	8.615,80	393.126,45	114.548,83
TOTALE	393.126,45	105.933,03	287.193,42	6.075.940,52	80.718,26	6.156.658,88	80.718,26	---	8.615,80	393.126,45	114.548,83

CONTO ECONOMICO PER L'ESERCIZIO (II parte)

ENTRATA	Competenza	SPESA	Competenza
B) PRODUZIONI E MOVIMENTI INTERNI		A) SPESE DI COMPETENZA IMPEGNATE IN PRECEDENTI ESERCIZI	
- Rimanenze Finali	600,00	- Rimanenze iniziali di prodotti	2.445,45
D) VARIAZIONI PATRIMONIALI STRAORDINARIE		D) AMMORTAMENTI E DEPERIMENTI	
- Sopravvenienze Attive (+R.A.)	2.881,92	- IMMOBILI	8.615,80
- Insussistenze Passive (-R.P.)	53.029,61	- Impianti attrezzature macchinari e automezzi	118.409,88
- Spese in c/capitale che hanno dato luogo ad incremento patrimoniale	252.235,84	- Mobili e macchine d'ufficio	43.501,96
- Sopravvenienze per finanziamenti in c/capitale	75.569,00	- Macchine agricole	6.031,94
		G) QUOTA DELL'ESERCIZIO PER L'ADEGUAMENTO DEL FONDO INDENNITA'ANZIANITA' PERSONALE	
		- Quota dell'esercizio per l'adeguamento del fondo indennita'anzianita' personale	15.569,22
		H) VARIAZIONI PATRIMONIALI STRAORDINARIE	
		- SOPRAVVENIENZE PASSIVE (+R.P.)	275,45
		- INSUSSISTENZE ATTIVE(-R.A.)	87.086,80
		- Spese in c/capitale che non hanno dato luogo ad incremento patrimoniale	433.621,04
TOTALE ENTRATE (II)	384.316,37	TOTALE SPESE (II)	715.557,54
TOTALE GENERALE ENTRATE (I + II)	2.516.530,87	TOTALE GENERALE SPESE (I + II)	2.636.214,78
DISAVANZO ECONOMICO	119.683,91	AVANZO ECONOMICO	
TOTALE A PAREGGIO	2.636.214,78	TOTALE A PAREGGIO	2.636.214,78
		 <p>PER COPIA CONFORME ALL'ORIGINALE IL DIRIGENTE DI AMMINISTRAZIONE (Dott. A. Spionetti)</p>	

RELAZIONE AMMINISTRATIVA AL CONTO CONSUNTIVO 2003

a) RENDICONTO FINANZIARIO

Il rendiconto finanziario dell'esercizio 2003 si è chiuso con i seguenti risultati finali:

COMPETENZA		
	Entrate	Uscite
	<i>Accertamenti</i>	<i>Impegni</i>
Correnti	2.103,228,68	1.920,657,24
Altre entrate	28.985,82	-----
In c/capitale	75.569,00	526,784,45
Per partite di giro	<u>691.250,86</u>	<u>691,250,86</u>
	2.899.034,36	3.138.692,55
disavanzo finanziario competenza	<u>239.658,19</u>	-----
TOTALE A PAREGGIO	3.138.692,55	3.138.692,55

CASSA		
	Entrate	Uscite
	<i>Riscossioni</i>	<i>Pagamenti</i>
Correnti	2.001.612,47	1.875.921,85
Altre entrate	38.603,85	-----
In c/capitale	192.377,62	426.117,51
Per partite di giro	<u>302.616,61</u>	<u>306.901,11</u>
	2.535.210,55	2.608.940,47
posta contabile a pareggio	<u>73.729,92</u>	-----
TOTALE A PAREGGIO	2.608.940,47	2.608.940,47

ENTRATE

Il quadro riepilogativo delle entrate risulta essere il seguente:

COMPETENZA		
TITOLO	PREVISIONI	ACCERTAMENTI
II - Correnti	2.099.982,83	2.103.228,68
III - Entrate diverse	16.573,71	28.985,82
V - Conto capitale	75.569,00	75.569,00
VII - Partite di giro	<u>671.785,55</u>	<u>691.250,86</u>
	2.863.911,09	2.899.034,36

CASSA

TITOLO	PREVISIONI	ACCERTAMENTI
II – Correnti	4.253.819,63	2.001.612,47
III – Entrate diverse	27.183,80	38.603,85
V – Conto capitale	534.911,06	192.377,62
VII – Partite di giro	<u>685.925,34</u>	<u>302.616,61</u>
	5.501.839,83	2.535.210,55

Il Titolo II presenta, come dati significativi della gestione di competenza, il contributo Mi.P.A.F. per il funzionamento e l'attività di € 1.024.587,84 con un incremento del 23% rispetto a quello del 2002 nonché quelli dello stesso Ministero per complessivi € 633.049,90 per vari programmi straordinari.

Sono stati inoltre accertati € 281.963,48 di trasferimenti delle Regioni Lazio e Sicilia ed altri € 165.627,46 in seguito ad erogazioni pubbliche e private per attività specifiche di ricerca nel campo della patologia vegetale.

Il Titolo III comprende le entrate derivanti dalla vendita di prodotti agricoli dagli abbonamenti alla Rivista Petria, da recuperi e rimborsi vari con una differenza positiva fra accertamento e previsione di € 12.412,11.

Il Titolo V – Competenza – “Entrate per trasferimenti in c/capitale” presenta un accertamento complessivo di € 75.569,00 dovuto ai contributi del Mi.P.A.F. per lavori di rimozione e smaltimento tetto in eternit e suo rifacimento edificio Azienda Tor Mancina.

La gestione di cassa dello stesso titolo presenta riscossioni per un totale di € 192.377,62.

Il Titolo VII – “Partite di giro” presenta un accertamento di competenza di € 691.250,86, a fronte di riscossioni per € 291.512,56.

A tal proposito va precisato che gran parte della differenza (€ 386.457,88) è costituita dalla sistemazione contabile del c/incassi e pagamenti giornalieri slittata al 2004.

USCITE**COMPETENZA**

TITOLO	PREVISIONI	IMPEGNI
I – Correnti	3.582.943,49	1.920.657,24
II – Conto capitale	562.422,83	526.784,45
IV – Partite di giro	<u>671.785,55</u>	<u>691.250,86</u>
	4.817.151,87	3.138.692,55

Quota TFR anni precedenti	170.430,78	-----
Quota TFR dell'anno	15.569,22	-----
Avanzo vincolato DL 29/11/2002	51.675,54	-----
Contributo ordinario 2003 non ripartito	<u>346.987,62</u>	-----
TOTALE GENERALE	5.401.815,03	3.138.692,55

CASSA

TITOLO	PREVISIONI	IMPEGNI
I – Correnti	3.446.667,36	1.875.921,85
II – Conto capitale	896.588,01	426.117,51
IV - Partite di giro	<u>723.057,87</u>	<u>306.901,11</u>
	5.066.313,24	2.608.940,47

Il totale impegnato – competenza – del Titolo I di € 1.920.657,24 si riferisce per € 678.405,48 alle spese effettuate e agli impegni assunti per il funzionamento e l'attività ordinaria nel corso dell'esercizio nonché per € 1.242.251,76 alla gestione di parte corrente dei fondi dei vari progetti finalizzati in cui è impegnato l'Istituto.

La gestione di cassa dello stesso titolo fa rilevare che vi sono stati pagamenti per € 1.875.921,85, con una differenza rispetto alla previsione (€ 3.446.667,36) di € 1.570.745,51.

Le spese in c/capitale Titolo II sono state impegnate per complessive € 526.784,45 di cui € 146.250,61 pagate ed € 380.533,84 rimaste da pagare. La gestione di cassa ha messo in evidenza pagamenti per € 426.117,51, afferenti alle spese per metanizzazione e alimentazione elettrica di due serre, per adeguamento impianto elettrico vecchio edificio sede, per l'acquisto di attrezzature scientifiche, di personal computers, mobili e macchine d'ufficio, attrezzature agricole e libri per la biblioteca.

Il notevole scostamento degli impegni rispetto alle previsioni dei titolo I e II è dovuto in larga parte alla contabilizzazione in bilancio dei contributi concessi per l'espletamento dei progetti finalizzati a carattere pluriennale secondo le specifiche direttive della circolare MAF n. 60 del 13/10/1990.

b) SITUAZIONE RESIDUI**RESIDUI ATTIVI**

All'inizio dell'esercizio finanziario 2003 la consistenza dei residui era di € 3.167.054,50; nel corso dell'anno vi sono state riscossioni per € 769.968,78 ed eliminazioni per € 87.086,80.

A seguito della revisione dei crediti derivanti per la gran parte da ricerche finalizzate con conseguente eliminazione di somme non più esigibili, la situazione finale dei residui attivi, per effetto anche di quelli provenienti dalla competenza 2003 (€ 1.133.792,59) si attesta complessivamente a € 3.446.673,43.

RESIDUI PASSIVI

I residui passivi ammontavano all'inizio dell'esercizio a € 779.084,39; nel corso dell'anno sono stati pagati per € 576.208,33, mentre risultano operanti minori riaccertamenti differenziali per € 52.754,16.

I residui di *nuova formazione* accertati nel 2003 risultano in € 1.105.960,41.

A fine anno i residui passivi ammontano a € 1.256.082,31.

c) SITUAZIONE PATRIMONIALE**BENI MOBILI**

Il computo annuale degli ammortamenti È stato effettuato sulla base delle seguenti aliquote:

- | | |
|-----------------------|-----|
| • Macchinari agricoli | 9% |
| • Mobili d'ufficio | 12% |
| • Computers | 20% |
| • Automezzi | 20% |

- Attrezzature laboratorio 35%
- Condizionatori 14%
- Immobili 3%
- Serre 10%

Si analizzano qui di seguito le variazioni verificatesi nel corso del 2003 con le rettifiche di cui s'è detto in premessa.

Categoria I – Mobili, arredi, macchine d'ufficio

Consistenza all'1.1.2003	702.104,71
Beni acquistati al 31.12.2003	<u>48.017,02</u>
Totale al 31.12.2003	750.121,73

Categoria II – Biblioteca

Consistenza all'1.1.2003	607.496,12
Beni acquistati al 31.12.2003	<u>33.656,57</u>
Totale al 31.12.2003	641.152,69

Categoria III – Attrezzature scientifiche, automezzi

Consistenza all'1.1.2003	3.336.809,63
Beni acquistati al 31.12.2003	<u>246.790,99</u>
Totale al 31.12.2003	3.583.600,62

Categoria V – Macchine agricole

Consistenza all'1.1.2003	179.929,06
Beni acquistati al 31.12.2003	<u>720,00</u>
Totale al 31.12.2003	180.649,06

Il valore del patrimonio mobiliare si attesta complessivamente sull'importo di € 5.155.524,10.

BENI IMMOBILI

I beni immobili al 31/12/2003 presentano una consistenza di € 393.126,45, riferita ai soli terreni e immobili dell'azienda sperimentale di Tor Mancina, senza variazioni rispetto al 2002.

Gli immobili della sede di Roma, dei quali l'Istituto ha solo l'uso perpetuo e gratuito, sono di proprietà demaniale.

Pertanto la somma relativa alla consistenza dei citati immobili, ivi compresi gli incrementi dell'esercizio 2003 (€ 80.718,26) ammonta complessivamente ad € 6.156.658,88 ed è iscritta nei "Conti d'ordine" della parte attiva e di quella passiva dello stato patrimoniale.

La situazione patrimoniale può, quindi, essere così riassunta:

ATTIVITA'

• Beni immobili	393.126,45
• Immobilizzazioni tecniche	5.155.524,10
• Fondo cassa	76.203,92
• Residui attivi	3.446.673,43
• Crediti bancari	7,75
• Rimanenze attive dell'esercizio	<u>600,00</u>
	9.072.135,65

PASSIVITA'

• Residui passivi	1.256.082,31
• Fondo accostamento TFR	169.785,33
• Poste rettificative attivo (fondo ammort.)	<u>3.987.979,79</u>
Totale	5.413.747,43

Il patrimonio netto è dunque:

ATTIVITA'	9.072.135,65
PASSIVITA'	<u>5.413.747,43</u>
	3.658.388,22

Poiché all'inizio del 2001 il patrimonio netto era di € 3.778.072,13, ne segue che nel corso dell'anno 2002 c'è stato un decremento di € 119.683,91.

d) CONTO ECONOMICO

Il conto economico evidenzia il decremento patrimoniale che l'Ente ha avuto per effetto del risultato di esercizio sia a causa della gestione finanziaria sia per le variazioni che hanno registrato i componenti del patrimonio per motivi indipendenti dalla gestione finanziaria.

Al 31/12/2003 presenta un disavanzo di € 119.683,91 dovuto alla differenza tra le entrate e le spese correnti (+ € 211.557,26), alle variazioni dei residui attivi (- € 84.204,88), alle variazioni dei residui passivi (+ € 52.754,16), alla partecipazione della quota annua degli ammortamenti (- € 176.559,58), agli incrementi patrimoniali per le spese sostenute in c/residui (+ € 252.235,84), alle sopravvenienze attive derivanti da finanziamenti in c/capitale (+ € 75.569,00), alle spese in c/capitale che non si sono ancora tradotte in incrementi patrimoniali (- € 433.621,04), alle rimanenze dei buoni benzina (- € 1.845,45), al fondo vincolato TFR (- € 15.569,22).

SITUAZIONE AMMINISTRATIVA

All'inizio dell'esercizio il saldo di cassa era di € 149.933,83 sono state effettuate riscossioni per € 2.535.210,55 e pagamenti per € 2.608.940,47, per cui alla fine dell'esercizio il saldo di cassa si è attestato, secondo le risultanze delle scritture dell'Ente su € 76.203,91.

Poiché i residui attivi e passivi ammontano rispettivamente a € 3.446.673,43 e a € 1.256.082,31, ne consegue che l'avanzo di amministrazione alla chiusura dell'esercizio è pari a € 2.266.75,03.

Tale avanzo risulta formato, quanto a € 1.655.097,46 da stanziamenti relativi a contabilità speciali pluriennali non effettivamente impegnati alla fine dell'esercizio: pertanto la cifra indicata, nel rispetto del vincolo di destinazione, viene riscritta nei pertinenti capitoli di bilancio di previsione 2004, tenuto peraltro conto degli stanziamenti già risultanti. In apposito allegato alla presente relazione vengono evidenziati i capitoli interessati all'operazione.

L'ulteriore parte dell'avanzo è così costituita:

- € 169.785,33: accantonamento TFR al 31/12/2003
- € 17.814,67: adeguamento quota TFR anno 2004
- € 51.675,54: avanzo vincolato non distribuito ai sensi del DL 29/11/2002

L'avanzo effettivo derivante dalla gestione ordinaria è di € 372.422,03; di tale somma tenuto conto della parte già distribuita come avanzo presunto, l'Ente effettuerà, con apposita variazione al bilancio di previsione 2004, la ripartizione tra capitoli dell'Uscita, che, secondo le esigenze di gestione, abbisognano di integrazione.

IL COMMISSARIO STRAORDINARIO

(Dr. G. Miceli)

F. IO MICELI

VERBALE N. 286

L'anno 2004 il giorno 9 del mese di giugno, alle ore 9,30, si è riunito, presso la sede dell'Istituto Sperimentale per la Patologia Vegetale, Via C. G. Bertero 22, Roma, il Collegio dei Revisori dei Conti.

Sono presenti i Sigg.:

- Dott. Remigio GERMANI Presidente del Collegio, in rappresentanza del Ministero dell'Economia e delle Finanze;
- Dott.ssa Beatrice MAZZOTTI Membro del Collegio, in rappresentanza del Ministero delle Politiche Agricole e Forestali;
- Dott.ssa Enrica FULCI Membro del Collegio, in rappresentanza del Ministero delle Politiche Agricole e Forestali.

Il Collegio ha proceduto all'esame del conto consuntivo dell'anno 2003.

Il conto finanziario e quello relativo alla situazione patrimoniale sono stati raffrontati con i dati risultanti dalle scritture contabili, riscontrandone la corrispondenza.

Tali dati sono riassunti come appresso:

ENTRATE	COMPETENZA	CASSA
Correnti Tit. II	2.103.228,68	2.001.612,47
Altre entrate Tit. III	28.985,82	38.603,85
In c/capitale Tit. V	75.569,00	192.377,62
Per partite di giro Tit. VII	<u>691.250,86</u>	<u>302.616,61</u>
TOTALE ENTRATE	2.899.034,36	2.535.210,55

USCITE	COMPETENZA	CASSA
Correnti Tit. I	1.920.657,24	1.875.921,85
Altre entrate Tit. III	-----	-----
In c/capitale Tit. II	526.784,45	426.117,51
Per partite di giro Tit. IV	<u>691.250,86</u>	<u>306.901,11</u>
TOTALE USCITE	3.138.692,55	2.608.940,47

RIEPILOGO

a) ENTRATE in c/competenza (accertamenti)	2.899.034,36
USCITE in c/competenza (impegni)	<u>3.138.692,55</u>
DISAVANZO FINANZIARIO DI COMPETENZA	239.658,19

Lo scostamento degli impegni rispetto agli accertamenti è il risultato della contabilizzazione in bilancio dei contributi per l'espletamento di progetti finalizzati a carattere "pluriennale" e rispecchia quanto previsto dalla circolare M.A.F. n. 60 13/10/1990.

b) ENTRATE (riscossioni)	2.535.210,55
USCITE (pagamenti)	<u>2.608.940,47</u>
DISAVANZO DI CASSA	- 73.729,92
SALDO ALL'1/1/2003	<u>149.933,83</u>
SALDO AL 31/12/2003	76.203,91

Dai dati esposti dall'Ente risulta che le Entrate ammontano a € 2.899.034,36, di cui € 1.765.241,77 riscosse, mentre € 1.133.792,59 rimaste da riscuotere (residui attivi).

Le spese impegnate ammontano a € 3.138.692,55, di cui € 2.032.732,14 pagate e € 1.105.960,41 ancora da pagare (residui passivi).

GESTIONE DEI RESIDUI

All'inizio dell'esercizio finanziario risultavano i seguenti residui:

RESIDUI ATTIVI	3.167.054,50
RESIDUI PASSIVI	<u>779.084,39</u>
ECCEDEXZA ATTIVA	2.387.970,11

Nel corso dell'esercizio 2003 tale situazione si è così modificata:

1/1/2003	Variations + o -	Residui 2003	Riscossi o pagati	da riscuotere o da pagare al 31/12/2003
ATTIVI 3.167.054,50	- 84.204,88	1.133.792,59	769.968,78	3.446.673,43
PASSIVI 779,084,39	- 52.754,16	1.105.960,41	576.208,33	1.256.082,31

SITUAZIONE AMMINISTRATIVA

Fondo cassa al 31/12/2003	149.933,83
Residui attivi	3.446.673,43
Residui passivi	<u>1.256.082,31</u>
Avanzo di amministrazione al 31/12/2003	2.266.795,03

Il suddetto avanzo è dovuto per la gran parte (€ 1.655.097,46) alle somme non impegnate entro il 31/12/2003 relative ai PP.FF. pluriennali che vengono reiscritti nei pertinenti capitoli del bilancio di previsione 2004.

Contribuiscono, inoltre, alla formazione dell'avanzo vincolato:

- € 51.675,54, relativi all'accantonamento operato dall'Ente, in forza del D.L. 29/11/02;
- € 17.814,67 per l'adeguamento della quota TFR dell'anno 2004; tale dato, peraltro, risulta in parte compensato dalla diminuzione intervenuta nell'accantonamento complessivo al 31/12/2003, per effetto del pagamento di € 16.214,67 quale anticipazione del TFR a un dipendente .

L'effettivo avanzo nella disponibilità dell'Ente risulta di € 372.422,03, dei quali € 346.987,62 già accertati in sede di bilancio preventivo 2004 in conseguenza dell'integrazione, avvenuta a fine esercizio, al contributo per il funzionamento e l'attività ordinaria per l'anno 2003.

SITUAZIONE PATRIMONIALE

ATTIVITA'

• Beni immobili	393.126,45
• Immobilizzazioni tecniche	5.155.524,10
• Fondo cassa	76.203,92
• Residui attivi	3.446.673,43
• Crediti bancari	7,75
• Rimanenze attive dell'esercizio	<u>600,00</u>
TOTALE	9.072.135,65

PASSIVITA'

• Residui passivi	1.256.082,31
• Fondi accantonamento TFR	169.785,33
• Poste rettific. attivo (fondo ammort. i)	<u>3.987.979,79</u>
TOTALE	5.413.847,43

ATTIVITA'	9.072.135,65
PASSIVITA'	<u>5.413.747,43</u>
PATRIMONIO NETTO AL 31/12/2003	3.658.388,22
DECREMENTO PATRIMONIALE AL 31/12/2003	119.683,91


CONTO ECONOMICO

Il conto economico presenta un disavanzo di € 119.683,91, per effetto sia della gestione finanziaria che per le variazioni del patrimonio indipendenti dalla gestione finanziaria, così determinate:

- + € 211.557,26 differenza tra le entrate e le spese correnti;
- - € 84.204,88 variazioni dei residui attivi;
- + € 52.754,16 variazioni dei residui passivi;
- - € 176.559,58 partecipazione della quota annua degli ammortamenti;
- + € 252.235,84 incrementi patrimoniali per le spese sostenute in c/residui;
- + € 75.569,00 sopravvenienze attive derivanti da finanziamenti in c/capitale);
- - € 433.621,04 spese in c/capitale che non si sono ancora tradotte in incrementi patrimoniali;
- - € 1.845,45 rimanenze dei buoni benzina;
- - € 15.569,22 fondo vincolato TFR.

Tutto ciò premesso, il Collegio, sulla base dei riscontri effettuati, esprime parere favorevole all'approvazione del conto consuntivo 2003.

IL COLLEGIO DEI REVISORI
Renzo Armani
Beatrice Marzotti
Euro



DELIBERA N. 172

il Commissario dell'Istituto Sperimentale per la Patologia Vegetale, nominato con DM 684 del 784 del 09/08/2002

VISTO il DPR del 23/11/67 n. 1318;

VISTO il DPR del 27/02/2003 n. 97;

VISTO il verbale n. 286 del Collegio dei Revisori dei Conti con il quale viene dato parere favorevole all'approvazione del conto consuntivo dell'anno 2003;

CONSIDERATO che il conto consuntivo 2003 si è chiuso con le seguenti risultanze finali:

ENTRATE	COMPETENZA	CASSA
Correnti Tit. II	2.103.228,68	2.001.612,47
Altre entrate Tit. III	28.985,82	38.603,85
In c/capitale Tit. V	75.569,00	192.377,62
Per partite di giro Tit. VII	<u>691.250,86</u>	<u>302.616,61</u>
TOTALE ENTRATE	2.899.034,36	2.535.210,55
USCITE	COMPETENZA	CASSA
Correnti Tit. I	1.920.657,24	1.875.921,85
Altre entrate Tit. III	-----	-----
In c/capitale Tit. II	526.784,45	426.117,51
Per partite di giro Tit. IV	<u>691.250,86</u>	<u>306.901,11</u>
TOTALE USCITE	3.138.692,55	2.608.940,47

CONTO PATRIMONIALE**ATTIVITA'**

• Beni immobili	393.126,45
• Immobilizzazioni tecniche	5.155.524,10
• Fondo cassa	76.203,92
• Residui attivi	3.446.673,43
• Crediti bancari	7,75
• Rimanenze attive dell'esercizio	<u>600,00</u>
TOTALE	9.072.135,65

PASSIVITA'

• Residui passivi	1.256.082,31
• Fondi accantonamento TFR	169.785,33
• Poste rettific. attivo (fondo ammort.)	<u>3.987.979,79</u>
TOTALE	5.413.847,43

PATRIMONIO NETTO

ATTIVITA'	9.072.135,65
PASSIVITA'	<u>5.413.747,43</u>
PATRIMONIO NETTO AL 31/12/2003	3.658.388,22
DECREMENTO PATRIMONIALE AL 31/12/2003	119.683,91

CONTO ECONOMICO

Il conto economico presenta un disavanzo di € 119.683,91, per effetto sia della gestione finanziaria che per le variazioni del patrimonio indipendenti dalla gestione finanziaria.

SITUAZIONE AMMINISTRATIVA

L'avanzo di amministrazione alla chiusura dell'esercizio è risultato in € 2.266.795,03.

DELIBERA

il conto consuntivo 2003 nelle risultanze di cui in narrativa.

La presente delibera verrà inviata al Mi.P.A.F., al Ministero dell'Economia e delle Finanze e alla Corte dei Conti.

IL COMMISSARIO STRAORDINARIO

(Dr. G. Miceli)

F.to Miceli

Roma, 9/06/2004