

N. 5311
TAB. 13
ANNESSO 11

CAMERA DEI DEPUTATI

DISEGNO DI LEGGE

PRESENTATO DAL MINISTRO DELL'ECONOMIA E DELLE FINANZE
(SINISCALCO)

Bilancio di previsione dello Stato per l'anno finanziario 2005
e bilancio pluriennale per il triennio 2005-2007

Presentato il 30 settembre 2004

TABELLA n. 13

**Stato di previsione del Ministero delle politiche agricole e forestali
per l'anno finanziario 2005**

ANNESSO N. 11

CONTO CONSUNTIVO

**ISTITUTO SPERIMENTALE PER L'ASSESTAMENTO FORESTALE
E PER L'APICOLTURA - TRENTO**

ESERCIZIO FINANZIARIO 2003

PAGINA BIANCA

TABELLA N. 13

**Stato di previsione del Ministero delle politiche agricole e forestali
per l'anno finanziario 2005**

ANNESSO N. 11

CONTO CONSUNTIVO

**ISTITUTO SPERIMENTALE PER L'ASSESTAMENTO FORESTALE
E PER L'APICOLTURA – TRENTO**

ESERCIZIO FINANZIARIO 2003

RENDICONTO FINANZIARIO ENTRATE - ESERCIZIO 2003

CODICE	DESCRIZIONE	G E S T I O N E					D I				C O M P E T E N Z A			
		INIZIALI	P R E V I S I O N I		DEFINITIVE	RISOSSE	RIMASTE	TOTALI	D I F F E R E N Z E					
			IN AUMENTO	IN DIMINUZIONE					R I S P E T T O A L L E					
									5 (7-4)	6 (4-7)	8	9 (10-8)	IN +	IN -
4	5 (7-4)	6 (4-7)	7 (4+5-6)	8	9 (10-8)	10 (8+9)	11 (10-7)	12 (7-10)						
	AVANZO DI AMMINISTRAZIONE	989.525,24	0,00	17.120,43	972.404,81									
2	TITOLO II - ENTRATE DERIVANTI DA TRASFERIMENTI CORRENTI													
2.03	CATEGORIA 3 - TRASFERIMENTI DA PARTE DELLO STATO													
2.03.001	VOCE ECONOMICA 1 - Contributo del M.I.P.A. per il funzionamento													
2.03.001.0000	VOCE ECONOMICA 1 - Contributo del M.I.P.A. per il funzionamento	231.789,99	0,00	0,00	231.789,99	393.851,87	0,00	393.851,87	162.061,88					
	Totale V.E. 1	231.789,99	0,00	0,00	231.789,99	393.851,87	0,00	393.851,87	162.061,88					
2.03.002	VOCE ECONOMICA 2 - Altri contributi del M.I.P.A.													
2.03.002.0000	VOCE ECONOMICA 2 - Altri contributi del M.I.P.A.	0,00	0,00	0,00	0,00	111.831,02	111.832,30	223.663,32	223.663,32					

RENDICONTO FINANZIARIO ENTRATE - ESERCIZIO 2003

Parte B

CAPITOLO CODICE	GESTIONE DEI RESIDUI ATTIVI				GESTIONE DI CASSA				TOTALE DEI RESIDUI ATTIVI AL TERMINE DELL'ESERCIZIO		
	RESIDUI ALL'INIZIO DELL'ESERCIZIO	RISCOSSI	RIMASTI DA RISCUOTERE	TOTALI	VARIAZIONI		PREVISIONI	RISCOSSIONI		DIFFERENZE RISPETTO ALLE PREVISIONI	
					IN +	IN -				IN +	IN -
13	14	15 (16 - 14)	16 (14 + 15)	17 (16 - 13)	18 (13 - 18)	19	20	21 (20 - 19)	22 (19 - 20)	23 (9 + 19)	
2											
2.03											
2.03.001											
2.03.001.0000											
I.C.B.0	0.00	0.00	0.00	0.00	0.00	231.789.39	393.851.82	162.061.88		0.00	
I.V.E.1	0.00	0.00	0.00	0.00	0.00	231.789.39	393.851.82	162.061.88		0.00	
2.03.002											
2.03.002.0000											
I.C.B.0	9.296.22	7.669.38	0.00	7.669.38	0.00	9.296.22	119.500.40	110.204.18		11.832.10	

RENDICONTO FINANZIARIO ENTRATE - ESERCIZIO 2003

Parte A

CODICE	CAPITOLO DESCRIZIONE	GESTIONE					DI				COMPETENZA		
		INIZIALI 4	PREVISIONI		DEFINITIVE 7 (4+5-6)	RISOSSE 8	RIMASTE DA RISCOUOTERE 9 (10-8)	TOTALI ACCERTATI 10 (8+9)	DIFFERENZE RISPETTO ALLE PREVISIONI				
			IN AUMENTO 5 (7-4)	IN DIMINUZIONE 6 (4-7)					IN + 11 (10-7)	IN - 12 (7-10)			
2.03.002.0049	Contributo M.I.P.A.F. Progr. R.I.BELV.ITALIA Nazionale	0,00	236.511,00	0,00	236.511,00	118.255,50	236.511,00	118.255,50	0,00	0,00			
2.03.002.0051	Contributo M.I.P.A.F. Prog. Risorse Genetiche	0,00	0,00	0,00	0,00	0,00	0,00	0,00	0,00	0,00			
2.03.002.0054	Contributi M.I.P.A. Progetto "Incremento della produzione di piante officinali - I.P.P.O."	0,00	0,00	0,00	0,00	0,00	0,00	0,00	0,00	0,00			
2.03.002.0055	Contributo Prog. RETEFOR	0,00	0,00	0,00	0,00	0,00	0,00	0,00	0,00	0,00			
2.03.002.1201	CONVENZIONE M.I.P.A.F. INVENTARIO FORESTALE NAZIONALE	154.937,00	0,00	0,00	154.937,00	0,00	154.937,00	0,00	0,00	0,00		154.937,00	

RENDICONTO FINANZIARIO ENTRATE - ESERCIZIO 2003

Parte B

CAPITOLO CODICE	GESTIONE DEI RESIDUI ATTIVI					GESTIONE DI CASSA					TOTALE DEI RESIDUI ATTIVI AL TERMINE DELL'ESERCIZIO
	RESIDUI ALL'INIZIO DELL'ESERCIZIO	RISCOSSI	RIMASTI DA RISCUOTERE	VARIAZIONI		TOTALI	PREVISIONI	RISCOSSIONI	DIFFERENZE RISPETTO ALLE PREVISIONI		
				IN +	IN -				IN +	IN -	
13	14	15 (16 - 14)	16 (14 + 15)	17 (16 - 13)	18 (13 - 16)	19	20	21 (20 - 19)	22 (19 - 20)	23 (9 + 15)	
2.03.002.0049											
I.C.R. 48	150.052,84	124.691,31	0,00	0,00	-25.161,53	186.563,84	242.946,81	143.617,03		118.255,50	
2.03.002.0051											
I.C.R. 81	5.288,19	0,00	5.288,19	0,00	0,00	5.288,19	0,00	5.288,19		5.288,19	
2.03.002.0054											
I.C.R. 84	26.103,05	9.201,27	12.619,92	0,00	-4.281,85	26.103,05	9.201,27	16.501,78		12.619,92	
2.03.002.0055											
I.C.R. 85	26.842,85	6.184,10	0,00	0,00	-20.658,75	26.842,85	6.184,10	20.658,75		0,00	
2.03.002.1201											
I.C.R. 1201	15.493,71	0,00	15.493,71	0,00	0,00	170.430,71	0,00	170.430,71		15.493,71	

RENDICONTO FINANZIARIO ENTRATE - ESERCIZIO 2003

Parte A

CODICE	DESCRIZIONE	G E S T I O N E						C O M P E T E N Z A					
		P R E V I S I O N I		S O M M E A C C E R T A T E		D I F F E R E N Z E		R I S P E T T O A L L E		P R E V I S I O N I			
		INIZIALI	V A R I A Z I O N I		DEFINITIVE	RISOSSE	RIMASTE	TOTALI	IN +	IN -	R I S P E T T O A L L E		
			IN AUMENTO	IN DIMINUZIONE							ACCERTATI	PREVISIONI	
4	5 (7-4)	6 (4-7)	7 (4+5-6)	8	9 (10-8)	10 (8+9)	11 (10-7)	12 (7-10)					
2.03.002.1203	CONTRIBUTO MI.P.A.F. PER ASSEGNI DI RICERCA	0,00	0,00	0,00	0,00	0,00	0,00	0,00	0,00				
	Totale V.E. 2	154.937,00	236.511,00	0,00	391.448,00	230.086,52	230.087,80	460.174,32	68.726,32				
	Totale Categoria 3	386.726,99	236.511,00	0,00	623.237,99	623.938,39	230.087,60	854.026,19	385.725,20				154.937,00
2.04	CATEGORIA 4 - TRASFERIMENTI DA PARTE DELLE REGIONI												
2.04.001	VOCE ECONOMICA 1 -												
2.04.001.0069	Programma PAT - EFOMI												
		0,00	0,00	0,00	0,00	0,00	0,00	0,00	0,00				0,00
2.04.001.1202	Convenzione Regione Abruzzo												
		0,00	0,00	0,00	0,00	0,00	0,00	0,00	0,00				0,00
	Totale V.E. 1	0,00	0,00	0,00	0,00	0,00	0,00	0,00	0,00				0,00

RENDICONTO FINANZIARIO ENTRATE - ESERCIZIO 2003

Parte B

CAPITOLO CODICE	G E S T I O N E D E I R E S I D U I A T T I V I				G E S T I O N E D I C A S S A				TOTALE DEI RESIDUI ATTIVI AL TERMINE DELL'ESERCIZIO 23 (9 + 15)	
	RESIDUI ALL'INIZIO DELL'ESERCIZIO	RISCOSSI	RIMASTI DA RISCIUTERE	VARIAZIONI		PREVISIONI	RISCOSSIONI	DIFFERENZE RISPETTO ALLE PREVISIONI		
				IN +	IN -			IN +		IN -
13	14	15 (16 - 14)	16 (14 + 15)	17 (16 - 13)	18 (13 - 16)	19	20	21 (20 - 19)	22 (19 - 20)	
2.03.002.1203										
I.C.B. 5283	92.962,24	0,00	92.962,24	0,00	0,00	92.962,24	0,00	92.962,24	92.962,24	92.962,24
I.V.E. 2	326.539,10	147.746,06	178.793,04	0,00	-51.928,98	717.987,10	377.832,58	340.154,52	356.951,86	356.951,86
I Categoria 3	326.539,10	147.746,06	178.793,04	0,00	-51.928,98	949.727,09	771.684,45	272.266,06	450.358,70	356.951,86
2.04										
2.04.001										
2.04.001.0069										
I.C.B. 98	49.605,68	0,00	49.605,68	0,00	0,00	49.605,68	0,00	49.605,68	49.605,68	49.605,68
2.04.001.1202										
I.C.B. 5202	59.911,57	59.905,39	0,00	0,00	-6,18	59.911,57	59.905,39	6,18	6,18	0,00
I.V.E. 1	109.517,25	59.905,39	49.605,68	109.511,07	-6,18	109.517,25	59.905,39	49.611,86	49.605,68	49.605,68

RENDICONTO FINANZIARIO ENTRATE - ESERCIZIO 2003

Parte A

CODICE	DESCRIZIONE	GESTIONE				DI				COMPETENZA		
		INIZIALI	PREVISIONI		DEFINITIVE	SOMME ACCERTATE		TOTALI	DIFFERENZE			
			IN AUMENTO	IN DIMINUZIONE		RISOSSE	RIMASTE DA RISCOUOTERE		ACCERTATI	IN +	IN -	
4	5 (7-4)	6 (4-7)	7 (4+5-6)	8	9 (10-8)	10 (8+9)	11 (10-7)	12 (7-10)				
	Totale Categoria 4	0,00	0,00	0,00	0,00	0,00	0,00	0,00	0,00	0,00		
2.05	CATEGORIA 5 - TRASFERIMENTI DA PARTE DEI COMUNI E DELLE PROVINCE											
2.05.001	VOCE ECONOMICA 1 -											
2.05.001.0077	Convenzione P.A.T. MODERNA	0,00	0,00	0,00	0,00	0,00	0,00	0,00	0,00	0,00		
2.05.001.1204	CONVENZIONE SERVIZIO FORESTE PAT											
	Totale Categoria 5	0,00	24.000,00	0,00	24.000,00	8.000,00	16.000,00	24.000,00	0,00	0,00		
2.05.001.1205	CONVENZIONE COMUNE DI CAVALESE											
	Totale V.E. 1	0,00	3.600,00	0,00	3.600,00	0,00	3.600,00	3.600,00	0,00	0,00		
	Totale Categoria 5	0,00	27.600,00	0,00	27.600,00	8.000,00	19.600,00	27.600,00	0,00	0,00		
	Totale Categoria 5	0,00	27.600,00	0,00	27.600,00	8.000,00	19.600,00	27.600,00	0,00	0,00		

RENDICONTO FINANZIARIO ENTRATE - ESERCIZIO 2003

Parte B

CAPITOLO CODICE	G E S T I O N E D E I R E S I D U I A T T I V I										G E S T I O N E D I C A S S A		TOTALE DEI RESIDUI ATTIVI AL TERMINE DELL'ESERCIZIO
	RESIDUI ALL'INIZIO DELL'ESERCIZIO		RISCOSSI	RIMASTI DA RISCUOTERE		TOTALI	VARIAZIONI		PREVISIONI	RISCOSSIONI	DIFFERENZE RISPETTO ALLE PREVISIONI		
	13	14		15 (16-14)	16 (14+15)		IN +	IN -			17 (16-13)	18 (13-16)	
I.Categoria 4	109.517,25	59.905,39	49.605,69	109.511,07	0,00	-6,18	109.517,25	59.905,39	0,00	49.611,85	49.605,69		
2.05													
2.05.001													
2.05.001.0077													
I.C.B. 1204	42.142,88	25.286,00	16.856,88	42.142,88	0,00	0,00	42.142,88	25.286,00	0,00	16.856,88	16.856,88		
2.05.001.1204													
I.C.B. 1204	0,00	0,00	0,00	0,00	0,00	0,00	24.000,00	8.000,00	0,00	16.000,00	16.000,00		
2.05.001.1205													
I.C.B. 1205	0,00	0,00	0,00	0,00	0,00	0,00	3.600,00	0,00	0,00	3.600,00	3.600,00		
I.V.E. 1	42.142,88	25.286,00	16.856,88	42.142,88	0,00	0,00	69.742,88	33.286,00	0,00	36.456,88	36.456,88		
I.Categoria 5	42.142,88	25.286,00	16.856,88	42.142,88	0,00	0,00	69.742,88	33.286,00	0,00	36.456,88	36.456,88		

RENDICONTO FINANZIARIO ENTRATE - ESERCIZIO 2003

Parte B

CAPITOLO CODICE	GESTIONE DEI RESIDUI ATTIVI				GESTIONE DI CASSA				TOTALE DEI RESIDUI ATTIVI AL TERMINE DELL'ESERCIZIO 23 (9 + 15)		
	RESIDUI ALL'INIZIO DELL'ESERCIZIO	RISCOSSI	RIMASTI DA RISCUOTERE	TOTALI	VARIAZIONI		PREVISIONI	RISCOSSIONI		DIFFERENZE RISPETTO ALLE PREVISIONI	
					IN +	IN -				IN +	IN -
	13	14	15 (16 - 14)	16 (14 + 15)	17 (16 - 13)	18 (13 - 16)	19	20	21 (20 - 19)	22 (19 - 20)	
	478.193,23	232.937,45	193.326,62	426.264,07	0,00	-51.935,16	1.129.037,22	864.875,84	272.266,06	536.427,44	443.016,42
3											
3.07											
3.07.001											
3.07.001.0000											
I.C.S.B.	0,00	0,00	0,00	0,00	0,00	0,00	516,46	0,00	0,00	516,46	0,00
I.V.E.1	0,00	0,00	0,00	0,00	0,00	0,00	516,46	0,00	0,00	516,46	0,00
I.Campagna 7	0,00	0,00	0,00	0,00	0,00	0,00	516,46	0,00	0,00	516,46	0,00
3.08											
3.08.001											

RENDICONTO FINANZIARIO ENTRATE - ESERCIZIO 2003

Parte A

CODICE	CAPITOLO	DESCRIZIONE	GESTIONE				COMPETENZA						
			INIZIALI	PREVISIONI		DEFINITIVE	SOMME ACCERTATE			DIFFERENZE RISPETTO ALLE PREVISIONI			
				IN AUMENTO	IN DIMINUZIONE		RISCOSE	RIMASTE DA RISCOUTERE	TOTALI ACCERTATI	IN +	IN -		
	4	5 (7-4)	6 (4-7)	7 (4+5-6)	8	9 (10-8)	10 (8+9)	11 (10-7)	12 (7-10)				
3.09.003.0000		VOCE ECONOMICA 3 - Recupari e rimborsi diversi											
			500,00	0,00	0,00	500,00	1.026,34	0,00	1.026,34	526,34			
		Totale V.E. 3	500,00	0,00	0,00	500,00	1.026,34	0,00	1.026,34	526,34			
		Totale Categoria 9	500,00	0,00	0,00	500,00	1.026,34	0,00	1.026,34	526,34			0,00
		Totale Titolo 3	2.566,46	0,00	0,00	2.566,46	3.996,71	0,00	3.996,71	1.946,71			516,46
5		TITOLO V - ENTRATE DERIVANTI DA TRASFERIMENTI IN CONTO CAPITALE											
5.15		CATEGORIA 15 - TRASFERIMENTI DELLO STATO											
5.15.001		VOCE ECONOMICA 1 - Finanziamenti del M.I.P.A. per spese in c/capitali											
5.15.001.0000		VOCE ECONOMICA 1 - Finanziamenti del M.I.P.A. per spese in c/capitali											
			0,00	0,00	0,00	0,00	0,00	0,00	0,00	0,00			0,00
		Totale V.E. 1	0,00	0,00	0,00	0,00	0,00	0,00	0,00	0,00			0,00

RENDICONTO FINANZIARIO ENTRATE - ESERCIZIO 2003

Parte B

CAPITOLO CODICE	G E S T I O N E D E I R E S I D U I A T T I V I				G E S T I O N E D I C A S S A				TOTALE DEI RESIDUI ATTIVI AL TERMINE DELL'ESERCIZIO 23 (9 + 19)		
	RESIDUI ALL'INIZIO DELL'ESERCIZIO	RISCOSSI	RIMASTI DA RISCUOTERE	TOTALI	VARIAZIONI		PREVISIONI	RISCOSSIONI		DIFFERENZE RISPETTO ALLE PREVISIONI	
					IN +	IN -				IN +	IN -
13	14	15 (16 - 14)	16 (14 + 15)	17 (18 - 13)	18 (13 - 16)	19	20	21 (20 - 19)	22 (19 - 20)	23 (9 + 19)	
3.08.003.0000											
I.C.R. 9	0,00	0,00	0,00	0,00	0,00	500,00	1.026,34	526,34		0,00	
I.V.F. 1	0,00	0,00	0,00	0,00	0,00	500,00	1.026,34	526,34		0,00	
I.Categoria 9	0,00	0,00	0,00	0,00	0,00	500,00	1.026,34	526,34		0,00	
I.Totale 3	0,00	0,00	0,00	0,00	0,00	2.516,46	3.996,71	1.996,71	516,46	0,00	
5											
5.15											
5.15.001											
5.15.001.0000											
I.C.R. 0	319.744,47	153.683,59	166.060,88	319.744,47	0,00	319.744,47	153.683,59	166.060,88	166.060,88	166.060,88	
I.V.F. 1	319.744,47	153.683,59	166.060,88	319.744,47	0,00	319.744,47	153.683,59	166.060,88	166.060,88	166.060,88	

RENDICONTO FINANZIARIO ENTRATE - ESERCIZIO 2003

Parte A

CODICE	CAPITOLO DESCRIZIONE	GESTIONE				COMPETENZA				
		INIZIALI 4	PREVISIONI		DEFINITIVE 7 (4+5-6)	RISCOSE 8	RIMASTE DA RISCOUTERE 9 (10-8)	TOTALI		
			IN AUMENTO 5 (7-4)	IN DIMINUZIONE 6 (4-7)				ACCERTATI 10 (8+9)	DIFFERENZE RISPETTO ALLE PREVISIONI! IN + 11 (10-7)	IN - 12 (7-10)
	Totale Categoria 15	0,00	0,00	0,00	0,00	0,00	0,00	0,00	0,00	0,00
	Totale Titolo 5	0,00	0,00	0,00	0,00	0,00	0,00	0,00	0,00	0,00
7	TITOLO VII - PARTITE DI GIRO									
7.22	CATEGORIA 22 - ENTRATE AVENTI NATURA DI PARTITE DI GIRO									
7.22.001	VOCE ECONOMICA 1 - Ritenute erariali									
7.22.001.0000	VOCE ECONOMICA 1 - Ritenute erariali	40.000,00	4.000,00	0,00	44.000,00	36.280,83	1.930,60	38.211,43		5.788,57
	Totale V.E. 1	40.000,00	4.000,00	0,00	44.000,00	36.280,83	1.930,60	38.211,43		5.788,57
7.22.002	VOCE ECONOMICA 2 - Ritenute previdenziali e assistenziali									
7.22.002.0000	VOCE ECONOMICA 2 - Ritenute previdenziali e assistenziali	4.653,94	5.445,00	0,00	10.098,94	6.680,63	0,00	6.680,63		3.418,31
	Totale V.E. 2	4.653,94	5.445,00	0,00	10.098,94	6.680,63	0,00	6.680,63		3.418,31

RENDICONTO FINANZIARIO ENTRATE - ESERCIZIO 2003

Parte B

CAPITOLO CODICE	GESTIONE DEI RESIDUI ATTIVI					GESTIONE DI CASSA					TOTALE DEI RESIDUI ATTIVI AL TERMINE DELL'ESERCIZIO 23 (9 + 15)
	RESIDUI ALL'INIZIO DELL'ESERCIZIO	RISCOSSI	RIMASTI DA RISCUOTERE	VARIAZIONI		TOTALI	PREVISIONI	RISCOSSIONI	DIFFERENZE RISPETTO ALLE PREVISIONI		
				IN +	IN -				IN +	IN -	
13	14	15 (16 - 14)	16 (14 + 15)	17 (16 - 13)	18 (13 - 16)	19	20	21 (20 - 19)	22 (19 - 20)		
I.Cat.002.15	319.744,47	153.683,59	166.060,88	0,00	0,00	319.744,47	153.683,59	0,00	166.060,88	166.060,88	
I.Totale 5	319.744,47	153.683,59	166.060,88	0,00	0,00	319.744,47	153.683,59	0,00	166.060,88	166.060,88	
7											
7.22											
7.22.001											
7.22.001.0000											
I.C.S.6	0,00	0,00	0,00	0,00	0,00	44.000,00	36.280,83	0,00	7.719,17	1.930,60	
I.V.E.1	0,00	0,00	0,00	0,00	0,00	44.000,00	36.280,83	0,00	7.719,17	1.930,60	
7.22.002											
7.22.002.0000											
I.C.S.8	53,29	0,00	0,00	0,00	-53,29	0,00	6.680,63	0,00	1.471,60	0,00	
I.V.E.2	53,29	0,00	0,00	0,00	-53,29	0,00	6.680,63	0,00	1.471,60	0,00	

RENDICONTO FINANZIARIO ENTRATE - ESERCIZIO 2003

Parte A

CODICE	DESCRIZIONE	G E S T I O N E					C O M P E T E N Z A				
		INIZIALI 4	P R E V I S I O N I		DEFINITIVE 7 (4+5-6)	S O M M E A C C E R T A T E			D I F F E R E N Z E R I S P E T T O A L L E P R E V I S I O N I		
			IN AUMENTO 5 (7-4)	IN DIMINUZIONE 6 (4-7)		RISCOSSE 8	RIMASTE DA RISCOUTERE 9 (10-8)	TOTALI ACCERTATI 10 (8+9)	IN + 11 (10-7)	IN - 12 (7-10)	
7.22.003	VOCE ECONOMICA 3 - Recupero anticipazioni al fondo economato	3.000,00	0,00	0,00	3.000,00	3.000,00	0,00	0,00	3.000,00	0,00	0,00
7.22.003.0000	VOCE ECONOMICA 3 - Recupero anticipazioni al fondo economato	3.000,00	0,00	0,00	3.000,00	3.000,00	0,00	0,00	3.000,00	0,00	0,00
	Totale V.E. 3	47.653,94	9.445,00	0,00	57.098,94	45.963,46	1.930,60	47.892,06	9.206,88	0,00	0,00
	Totale Categoria 22	47.653,94	9.445,00	0,00	57.098,94	45.963,46	1.930,60	47.892,06	9.206,88	0,00	0,00
	Totale Titolo 7	47.653,94	9.445,00	0,00	57.098,94	45.963,46	1.930,60	47.892,06	9.206,88	0,00	0,00

RENDICONTO FINANZIARIO ENTRATE - ESERCIZIO 2003

Parte A

CODICE	CAPITOLO	DESCRIZIONE	GESTIONE				COMPETENZA						
			PREVISIONI		SOMME ACCERTATE		RISPETTO ALLE PREVISIONI		IN +	IN -			
			INIZIALI	VARIAZIONI IN AUMENTO IN DIMINUZIONE	DEFINITIVE	RISCOSSE DA RISCOUOTERE	RIMASTE	TOTALI ACCERTATI					
4	5 (7-4)	6 (4-7)	7 (4+5-6)	8	9 (10-8)	10 (8+9)	11 (10-7)	12 (7-10)					
		RIEPILOGO ENTRATE											
		Totale Titolo 1	0,00	0,00	0,00	0,00	0,00	0,00	0,00	0,00	0,00	0,00	0,00
		Totale Titolo 2	386.726,99	264.111,00	0,00	650.837,99	631.938,39	249.687,80	881.626,19	385.725,20	154.937,00		
		Totale Titolo 3	2.566,46	0,00	0,00	2.566,46	3.996,71	0,00	3.996,71	1.946,71	516,46		
		Totale Titolo 4	0,00	0,00	0,00	0,00	0,00	0,00	0,00	0,00	0,00		
		Totale Titolo 5	0,00	0,00	0,00	0,00	0,00	0,00	0,00	0,00	0,00		
		Totale Titolo 6	0,00	0,00	0,00	0,00	0,00	0,00	0,00	0,00	0,00		
		Totale Titolo 7	47.653,94	9.445,00	0,00	57.098,94	45.961,46	1.930,50	47.892,96	9.206,88			
		TOTALE TITOLI ENTRATE	436.947,39	273.556,00	0,00	710.503,39	681.896,56	251.618,40	933.514,96	387.671,91	164.660,34		
		AVANZO DI AMMINISTRAZIONE	989.525,24	0,00	17.120,43	972.404,81							
		TOTALE ENTRATE	1.426.472,63	273.556,00	17.120,43	1.682.908,20	681.896,56	251.618,40	933.514,96	387.671,91	164.660,34		

RENDICONTO FINANZIARIO ENTRATE - ESERCIZIO 2003

Parte B

CAPITOLO CODICE	G E S T I O N E D E I R E S I D U I A T T I V I										G E S T I O N E D I C A S S A			TOTALE DEI RESIDUI ATTIVI AL TERMINE DELL'ESERCIZIO			
	RESIDUI ALL'INIZIO DELL'ESERCIZIO	RISCOSSI	RIMASTI DA RISCUOTERE	TOTALI		VARIAZIONI		PREVISIONI	RISCOSSIONI	DIFFERENZE RISPETTO ALLE PREVISIONI							
				13	14	15 (16 - 14)	16 (14 + 15)			17 (16 - 13)	18 (13 - 16)	19 +	19 -		20 (19 - 20)	21 (20 - 19)	22 (19 - 20)
C	0,00	0,00	0,00	0,00	0,00	0,00	0,00	0,00	0,00	0,00	0,00	0,00	0,00	0,00	0,00	0,00	0,00
C	478.199,23	232.937,45	193.326,62	426.264,07	0,00	-51.935,16	1.129.037,22	864.875,84	0,00	264.161,38	0,00	0,00	0,00	0,00	0,00	443.014,42	0,00
C	0,00	0,00	0,00	0,00	0,00	0,00	2.516,46	3.996,71	0,00	1.480,25	0,00	0,00	0,00	0,00	0,00	0,00	0,00
C	0,00	0,00	0,00	0,00	0,00	0,00	0,00	0,00	0,00	0,00	0,00	0,00	0,00	0,00	0,00	0,00	0,00
C	319.744,47	153.683,59	166.060,88	319.744,47	0,00	0,00	319.744,47	153.683,59	0,00	166.060,88	0,00	0,00	0,00	0,00	0,00	166.060,88	0,00
C	0,00	0,00	0,00	0,00	0,00	0,00	0,00	0,00	0,00	0,00	0,00	0,00	0,00	0,00	0,00	0,00	0,00
C	53,29	0,00	0,00	0,00	0,00	-53,29	57.152,23	45.961,46	0,00	11.190,77	0,00	0,00	0,00	0,00	0,00	1.930,60	0,00
C	797.996,99	386.621,04	359.387,50	746.008,54	0,00	-51.988,45	1.508.450,38	1.068.517,60	0,00	439.932,78	0,00	0,00	0,00	0,00	0,00	611.005,90	0,00

RENDICONTO FINANZIARIO SPESE - ESERCIZIO 2003

Parte A

CODICE	DESCRIZIONE	G E S T I O N E				D I				C O M P E T E N Z A		
		INIZIALI	P R E V I S I O N I		DEFINITIVE	PAGATE	RIMASTE	TOTALI	D I F F E R E N Z E			
			IN AUMENTO	IN DIMINUZIONE					IN +	IN -		
		4	5 (7-4)	6 (4-7)	7 (4+5-6)	8	9 (10-8)	10 (8+9)	11 (10-7)	12 (7-10)		
	DISAVANZO DI AMMINISTRAZIONE	0,00	0,00	0,00	0,00							
1	TITOLO I - SPESE CORRENTI											
1.01	CATEGORIA 1 - SPESE PER GLI ORGANI DELL'ENTE											
1.01.001	VOCE ECONOMICA 1 - Compensi al Presidente											
1.01.001.0000	VOCE ECONOMICA 1 - Compensi al Presidente	60.487,90	0,00	0,00	60.487,90	59.143,63	0,00	59.143,63			1.344,27	
	Totale V.E. 1	60.487,90	0,00	0,00	60.487,90	59.143,63	0,00	59.143,63			1.344,27	
1.01.003	VOCE ECONOMICA 3 - Compensi ai Componenti il Collegio dei Revisori del Conti											
1.01.003.0000	VOCE ECONOMICA 3 - Compensi ai Componenti il Collegio dei Revisori del Conti	5.000,00	0,00	0,00	5.000,00	3.021,24	0,00	3.021,24			1.978,76	
	Totale V.E. 3	5.000,00	0,00	0,00	5.000,00	3.021,24	0,00	3.021,24			1.978,76	

RENDICONTO FINANZIARIO SPESE - ESERCIZIO 2003

Parte B

CAPITOLO CODICE	GESTIONE DEI RESIDUI PASSIVI				GESTIONE DI CASSA				TOTALE DEI RESIDUI PASSIVI AL TERMINE DELL'ESERCIZIO 23 (9 + 15)				
	RESIDUI ALL'INIZIO DELL'ESERCIZIO 13	PAGATI 14	RIMASTI DA PAGARE 15 (16 - 14)	TOTALI 16 (14 + 15)	VARIAZIONI		PREVISIONI 19	PAGAMENTI 20		DIFFERENZE RISPETTO ALLE PREVISIONI			
					IN + 17 (16 - 13)	IN - 18 (13 - 16)				IN + 21 (20 - 19)	IN - 22 (19 - 20)		
1													
1.01													
1.01.001													
1.01.001.0000													
I.C.S.B.	0,00	0,00	0,00	0,00	0,00	0,00	50.487,90	59.143,63				1.344,27	0,00
T.M.E.1	0,00	0,00	0,00	0,00	0,00	0,00	50.487,90	59.143,63				1.344,27	0,00
1.01.003													
1.01.003.0000													
I.C.S.B.	0,00	0,00	0,00	0,00	0,00	0,00	5.000,00	3.021,24				1.978,76	0,00
T.M.E.3	0,00	0,00	0,00	0,00	0,00	0,00	5.000,00	3.021,24				1.978,76	0,00

RENDICONTO FINANZIARIO SPESE - ESERCIZIO 2003

Parte A

CODICE	CAPITOLO	DESCRIZIONE	GESTIONE				DI				COMPETENZA		
			INIZIALI	PREVISIONI		DEFINITIVE	SOMME IMPEGNATE		DIFFERENZE				
				IN AUMENTO	IN DIMINUZIONE		PAGATE	RIMASTE	IN +	IN -			
			5 (7-4)	6 (4-7)	7 (4+5-6)	8	9 (10-8)	10 (8+9)	11 (10-7)	12 (7-10)			
1.01.004		VOCE ECONOMICA 4 - Indennità di missione e rimborso spese di viaggio per missioni all'interno Organi Istituzionali											
			5.680,00	0,00	5.680,00	3.570,23	0,00	3.570,23			2.109,77		
1.01.004.0000		VOCE ECONOMICA 4 - Indennità di missione e rimborso spese di viaggio per missioni all'interno Organi Istituzionali	5.680,00	0,00	5.680,00	3.570,23	0,00	3.570,23			2.109,77		
		Totale V.E. 4	71.167,90	0,00	71.167,90	65.735,10	0,00	65.735,10			5.432,80		
		Totale Categoria 1											
1.02		CATEGORIA 2 - ONERI PER IL PERSONALE IN ATTIVITA' DI SERVIZIO											
1.02.002		VOCE ECONOMICA 2 - Stipendi ed altri assegni fissi al personale operaio											
			16.908,61	0,00	11.908,61	11.018,34	0,00	11.018,34			890,27		
1.02.002.0000		VOCE ECONOMICA 2 - Stipendi ed altri assegni fissi al personale operaio	16.908,61	0,00	11.908,61	11.018,34	0,00	11.018,34			890,27		

RENDICONTO FINANZIARIO SPESE - ESERCIZIO 2003

Parte B

CAPITOLO CODICE	G E S T I O N E D E I R E S I D U I P A S S I V I				G E S T I O N E D I C A S S A				TOTALE DEI RESIDUI PASSIVI AL TERMINE DELL'ESERCIZIO 23 (9 + 15)	
	RESIDUI ALL'INIZIO DELL'ESERCIZIO 13	PAGATI 14	RIMASTI DA PAGARE 15 (16 - 14)	VARIAZIONI		PREVISIONI 19	PAGAMENTI 20	DIFFERENZE RISPETTO ALLE PREVISIONI		
				IN + 17 (18 - 13)	IN - 18 (13 - 16)			IN + 21 (20 - 19)		IN - 22 (19 - 20)
1.01.004										
1.01.004.0000										
I.F.S.O.	0.00	0.00	0.00	0.00	0.00	4.622.56	3.570.23		1.052.33	0.00
I.V.E.A.	0.00	0.00	0.00	0.00	0.00	4.622.56	3.570.23		1.052.33	0.00
I.Catipocci.1	0.00	0.00	0.00	0.00	0.00	20.310.46	65.215.10		4.375.36	0.00
1.02										
1.02.002										
1.02.002.0000										
I.C.S.O.	0.00	0.00	0.00	0.00	0.00	11.908.61	11.028.34		850.27	0.00

RENDICONTO FINANZIARIO SPESE - ESERCIZIO 2003

CODICE	DESCRIZIONE	G E S T I O N E						D I				C O M P E T E N Z A		
		P R E V I S I O N I		V A R I A Z I O N I		DEFINITIVE	PAGATE	RIMASTE	DA PAGARE	TOTALI	DIFFERENZE			
		INIZIALI	IN AUMENTO	IN DIMINUIZIONE	IN +						IN -			
		4	5 (7-4)	6 (4-7)	7 (4+5-6)	8	9 (10-8)	10 (8+9)	11 (10-7)	12 (7-10)				
1.02.002.0051	Stipendi ed altri assegni fiscali al personale operato Prog. Ricerche Genetiche	178,86	0,00	0,00	178,86	178,86	0,00	0,00	178,86	0,00				
1.02.002.0054	Stipendi ed altri assegni fiscali al personale operato - Prog. I.P.P.O.	16.500,00	0,00	0,00	16.500,00	16.500,00	0,00	0,00	16.500,00	0,00				
1.02.002.1202	Stipendi ed altri assegni fiscali al personale operato Conv. Abruzzo	402,08	0,00	0,00	402,08	402,08	0,00	0,00	402,08	0,00				
	Totale V.E. 2	33.989,55	0,00	5.000,00	28.989,55	28.989,55	0,00	0,00	28.989,55	0,00	890,27			
1.02.005	VOCE ECONOMICA 5 - Indennità e rimborso spese di viaggio per missioni all'interno													
1.02.005.0000	VOCE ECONOMICA 5 - Indennità e rimborso spese di viaggio per missioni all'interno	15.689,00	0,00	0,00	15.689,00	15.689,00	0,00	0,00	15.689,00	0,00	4.618,66			

RENDICONTO FINANZIARIO SPESE - ESERCIZIO 2003

Parte A

CODICE	DESCRIZIONE	GESTIONE				DI				COMPETENZA		
		INIZIALI	PREVISIONI		DEFINITIVE	SOMME IMPEGNATE		DIFFERENZE		IN +	IN -	12 (7-10)
			IN AUMENTO	IN DIMINUIZIONE		PAGATE	RIMASTE DA PAGARE	TALI	RISPETTO ALLE PREVISIONI			
1.02.005.0049	Indennità e rimborso spese di viaggio per missioni all'interno Prog. RISELV.ITALIA	0,00	18.504,60	4.000,00	14.504,60	2.492,09	0,00	2.492,09				12.012,51
1.02.005.0051	Indennità e rimborso spese di viaggio per missioni all'interno Prog. Risorse Genetiche	272,13	0,00	0,00	272,13	0,00	0,00	0,00				272,13
1.02.005.0054	Indennità e rimborso spese di viaggio per missioni all'interno - Prog. I.P.P.O.	2.500,00	0,00	0,00	2.500,00	2.467,80	0,00	2.467,80				32,20
1.02.005.0069	Indennità e rimborso spese di viaggio per missioni all'interno - Progetto PAT - EFOMI	2.757,92	0,00	2.500,00	257,92	0,00	0,00	0,00				257,92

RENDICONTO FINANZIARIO SPESE - ESERCIZIO 2003

Parte A

CODICE	DESCRIZIONE	G E S T I O N E				C O M P E T E N Z A						
		INIZIALI	P R E V I S I O N I		DEFINITIVE	S O M M E I M P E G N A T E		D I F F E R E N Z E R I S P E T T O A L L E P R E V I S I O N I				
			IN AUMENTO	IN DIMINUZIONE		PAGATE	RIMASTE DA PAGARE	IN +	IN -			
										5 (7-4)	6 (4-7)	7 (4+5-6)
1.02.005.0077	Indennità di missione e rimborso spese di viaggio per missioni all'interno Prog. PAT MODERNA	1.549,37	0,00	32,03	1.517,34	20,25	0,00	20,25				1.497,09
1.02.005.1201	Indennità e rimborso spese di viaggio per missioni all'interno Conv. I.F.N.I.	11.640,83	0,00	3.179,41	8.461,42	7.889,13	0,00	7.889,13				572,29
1.02.005.1202	Indennità e rimborso spese di viaggio per missioni all'interno Conv. Abruzzo	8.131,02	0,00	1.467,22	6.663,80	2.028,89	0,00	2.028,89				4.634,91
1.02.005.1204	INDENNITÀ RIMBORSI SPESE DI VIAGGIO PER MISSIONI ALL'INTERNO CONV. SERVIZIO FORESTE PAT	0,00	1.000,00	0,00	1.000,00	0,00	0,00	0,00				1.000,00
1.02.005.1205	INDENNITÀ E RIMBORSO SPESE DI VIAGGIO PER MISSIONI ALL'INTERNO CONV. COMUNE DI CAVALESE	0,00	500,00	0,00	500,00	234,18	0,00	234,18				265,82

RENDICONTO FINANZIARIO SPESE - ESERCIZIO 2003

Parte B

CAPITOLO CODICE	GESTIONE DEI RESIDUI PASSIVI				GESTIONE DI CASSA				TOTALE DEI RESIDUI PASSIVI AL TERMINE DELL'ESERCIZIO	
	RESIDUI ALL'INIZIO DELL'ESERCIZIO	PAGATI	RIMASTI DA PAGARE	VARIAZIONI		PREVISIONI	DIFFERENZE RISPETTO ALLE PREVISIONI			
				IN +	IN -		IN +	IN -		
13	14	15 (16 - 14)	16 (14 + 15)	17 (16 - 13)	18 (13 - 16)	19	20	21 (20 - 19)	22 (19 - 20)	23 (9 + 15)
1.02.005.0077										
I.C.R. 1201	0.00	0.00	0.00	0.00	0.00	1.517.34	20.25	1.497.09		0.00
1.02.005.1201										
I.C.R. 1201	0.00	0.00	0.00	0.00	0.00	8.461.42	7.889.13	572.29		0.00
1.02.005.1202										
I.C.R. 1202	0.00	0.00	0.00	0.00	0.00	6.663.80	2.028.89	4.634.91		0.00
1.02.005.1204										
I.C.R. 1204	0.00	0.00	0.00	0.00	0.00	1.000.00	0.00	1.000.00		0.00
1.02.005.1205										
I.C.R. 1205	0.00	0.00	0.00	0.00	0.00	500.00	234.18	265.82		0.00

RENDICONTO FINANZIARIO SPESE - ESERCIZIO 2003

Parte A

CODICE	DESCRIZIONE	G E S T I O N E				C O M P E T E N Z A			
		INIZIALI	P R E V I S I O N I		DEFINITIVE	S O M M E I M P E G N A T E		D I F F E R E N Z E R I S P E T T O A L L E P R E V I S I O N I	
			IN AUMENTO	IN DIMINUZIONE		PAGATE	RIMASTE DA PAGARE	TOTALI IMPEGNATI	IN +
		5 (7-4)	6 (4-7)	7 (4+5-6)	8	9 (10-8)	10 (8+9)	11 (10-7)	12 (7-10)
	Totale V.E. 5	42.540,27	20.004,60	11.178,66	51.366,21	26.202,68	0,00	26.202,68	25.163,53
1.02.006	VOCE ECONOMICA 6 - Indennità e rimborso spese di viaggio per missioni all'estero								
1.02.006.0000	VOCE ECONOMICA 6 - Indennità e rimborso spese di viaggio per missioni all'estero								
		2.618,00	108,00	0,00	2.726,00	2.725,59	0,00	2.725,59	0,41
1.02.006.0054	Indennità e rimborso spese di viaggio per missioni all'estero Prog. I.P.P.O.								
		1.500,00	0,00	0,00	1.500,00	1.381,34	0,00	1.381,34	118,66
1.02.006.1202	INDENNITA' RIMBORSO SPESE DI VIAGGIO PER MISSIONI ALL'ESTERO CONV. ABRUZZO								
		0,00	3.000,00	0,00	3.000,00	0,00	0,00	0,00	3.000,00
	Totale V.E. 6	4.118,00	3.108,00	0,00	7.226,00	4.106,93	0,00	4.106,93	3.119,07

RENDICONTO FINANZIARIO SPESE - ESERCIZIO 2003

Parte B

CAPITOLO CODICE	G E S T I O N E D E I R E S I D U I P A S S I V I				G E S T I O N E D I C A S S A				TOTALE DEI RESIDUI PASSIVI AL TERMINE DELL'ESERCIZIO		
	RESIDUI ALL'INIZIO DELL'ESERCIZIO	PAGATI	RIMASTI DA PAGARE	TOTALI	VARIAZIONI		PREVISIONI	PAGAMENTI		DIFFERENZE RISPETTO ALLE PREVISIONI	
					IN +	IN -				IN +	IN -
13	14	15 (16 - 14)	18 (14 + 15)	17 (16 - 13)	18 (13 - 16)	19	20	21 (20 - 19)	22 (19 - 20)	23 (9 + 15)	
I.V.E. B	0.00	0.00	0.00	0.00	0.00	51.365.21	26.202.68		25.162.53	0.00	
1.02.006											
1.02.006.0000											
I.C.S. B	0.00	0.00	0.00	0.00	0.00	2.725.00	2.725.59		0.41	0.00	
1.02.006.0054											
I.C.S. BA	0.00	0.00	0.00	0.00	0.00	1.500.00	1.341.34		118.66	0.00	
1.02.006.1202											
I.C.S. 1202	0.00	0.00	0.00	0.00	0.00	3.000.00	0.00		3.000.00	0.00	
I.V.E. A	0.00	0.00	0.00	0.00	0.00	7.226.00	4.106.93		3.119.07	0.00	

RENDICONTO FINANZIARIO SPESE - ESERCIZIO 2003

CODICE	DESCRIZIONE	G E S T I O N E						C O M P E T E N Z A					
		INIZIALI		P R E V I S I O N I		S O M M E I M P E G N A T E		D I F F E R E N Z E R I S P E T T O A L L E P R E V I S I O N I		IN + 11 (10-7)	IN - 12 (7-10)		
		4	5 (7-4)	V A R I A Z I O N I		7 (4+5-6)	8	9 (10-8)	10 (8+9)				
				IN AUMENTO	IN DIMINUZIONE					DEFINITIVE	PAGATE	RIMASTE DA PAGARE	TOTALI IMPEGNATI
1.02.007	VOCE ECONOMICA 7 - Oneri previdenziali e assistenziali a carico Ente												
1.02.007.0000	VOCE ECONOMICA 7 - Oneri previdenziali e assistenziali a carico Ente	3.700,00	3.000,00	0,00	0,00	6.700,00	4.409,40	0,00	4.409,40				2.290,60
1.02.007.0049	Oneri previdenziali e assistenziali a carico Ente Prog. RI.BELV.ITALIA	0,00	4.286,02	0,00	0,00	4.286,02	0,00	0,00	0,00				4.286,02
1.02.007.1201	ONERI PREVIDENZIALI E ASSISTENZIALI A CARICO ENTE CONV. I.N.F.I.	3.307,91	0,00	1.653,95		1.653,96	1.190,80	0,00	1.190,80				463,16
1.02.007.1203	ONERI PREVILI E ASSIST.LI A CARICO ENTE PER ASSEGGNI DI RICRECA MIP.A.F.	15.877,94	0,00	53,28		15.824,66	5.631,97	0,00	5.631,97				10.192,69
	Totale V.E. 7	22.885,85	7.286,02	1.707,23		28.464,64	11.232,17	0,00	11.232,17				17.232,47

RENDICONTO FINANZIARIO SPESE - ESERCIZIO 2003

Parte B

CAPITOLO C O D I C E	G E S T I O N E D E I R E S I D U I P A S S I V I				G E S T I O N E D I C A S S A				TOTALE DEI RESIDUI PASSIVI AL TERMINE DELL'ESERCIZIO 23 (9 + 15)		
	RESIDUI ALL'INIZIO DELL'ESERCIZIO	PAGATI	RIMASTI DA PAGARE	TOTALI	VARIAZIONI		PREVISIONI	PAGAMENTI		DIFFERENZE RISPETTO ALLE PREVISIONI	
					IN +	IN -				IN +	IN -
13	14	15 (16 - 14)	16 (14 + 15)	17 (16 - 13)	18 (13 - 18)	19	20	21 (20 - 19)	22 (19 - 20)	23 (9 + 15)	
1.02.007											
1.02.007.0000											
I.C.S. 6	0.00	0.00	0.00	0.00	0.00	6.700.00	4.403.40		2.296.60	0.00	
1.02.007.0049											
I.C.S. 6B	0.00	0.00	0.00	0.00	0.00	4.286.02	0.00		4.286.02	0.00	
1.02.007.1201											
I.C.S. 1201	0.00	0.00	0.00	0.00	0.00	2.657.96	3.190.80		463.16	0.00	
1.02.007.1203											
I.C.S. 1203	0.00	0.00	0.00	0.00	0.00	15.824.66	5.631.90		10.192.63	0.00	
I.V.E. 7	0.00	0.00	0.00	0.00	0.00	28.464.64	11.232.17		17.232.47	0.00	

RENDICONTO FINANZIARIO SPESE - ESERCIZIO 2003

Parte B

CAPITOLO CODICE	GESTIONE DEI RESIDUI PASSIVI						GESTIONE DI CASSA				TOTALE DEI RESIDUI PASSIVI AL TERMINE DELL'ESERCIZIO 23 (9 + 15)		
	RESIDUI ALL'INIZIO DELL'ESERCIZIO 13	PAGATI 14	RIMASTI DA PAGARE 15 (16 - 14)	VARIAZIONI		TOTALI 16 (14 + 15)	PREVISIONI 19	PAGAMENTI 20	DIFFERENZE RISPETTO ALLE PREVISIONI				
				IN + 17 (16 - 13)	IN - 18 (13 - 16)				IN + 21 (20 - 19)	IN - 22 (19 - 20)			
1.02.009													
1.02.009.0000													
I.C.B.	3.552,00	3.552,00	0,00	0,00	0,00	3.552,00	9.624,00	6.104,29		3.519,71			640,00
I.V.E.	3.552,00	3.552,00	0,00	0,00	0,00	3.552,00	9.624,00	6.104,29		3.519,71			640,00
I.C.B. 2	3.552,00	3.552,00	0,00	0,00	0,00	3.552,00	125.670,40	75.743,35		49.928,05			640,00
1.04													
1.04.001													
1.04.001.0000													
I.C.B.	0,00	0,00	0,00	0,00	0,00	0,00	200,00	200,00		0,00			0,00
I.V.E. 1	0,00	0,00	0,00	0,00	0,00	0,00	200,00	200,00		0,00			0,00

RENDICONTO FINANZIARIO SPESE - ESERCIZIO 2003

CAPITOLO	DESCRIZIONE	G E S T I O N E						C O M P E T E N Z A			
		INIZIALI 4	P R E V I S I O N I		DEFINITIVE 7 (4+5-6)	S O M M E I M P E G N A T E		D I F F E R E N Z E R I S P E T T O A L L E P R E V I S I O N I			
			IN AUMENTO 5 (7-4)	IN DIMINUZIONE 6 (4-7)		PAGATE 8	RIMASTE DA PAGARE 9 (10-8)	IN + 11 (10-7)	IN - 12 (7-10)		
										TOTALI IMPEGNATI 10 (8+9)	
1.04.002	VOCE ECONOMICA 2 - Manutenzione, riparazione e adattamento di locali e relativi impianti	5.429,00	0,00	0,00	5.429,00	4.366,63	322,82	4.689,43			739,57
1.04.002.0000	VOCE ECONOMICA 2 - Manutenzione, riparazione e adattamento di locali e relativi impianti										
1.04.002.1202	MANUTENZIONE LOCALI E RELATIVI IMPIANTI CONV. ABRUZZO	0,00	2.000,00	0,00	2.000,00	1.743,72	0,00	1.743,72			256,28
	Totale V.E. 2	5.429,00	2.000,00	0,00	7.429,00	6.110,33	322,82	6.433,15			995,85
1.04.003	VOCE ECONOMICA 3 - Riscaldamento										
1.04.003.0000	VOCE ECONOMICA 3 - Riscaldamento	13.885,00	0,00	0,00	13.885,00	13.581,38	0,00	13.581,38			303,62

RENDICONTO FINANZIARIO SPESE - ESERCIZIO 2003

Parte A

CODICE	DESCRIZIONE	G E S T I O N E										C O M P E T E N Z A			
		INIZIALI	P R E V I S I O N I		S O M M E I M P E G N A T E			D I F F E R E N Z E R I S P E T T O A L L E P R E V I S I O N I		TOTALI IMPEGNATI	IN +	IN -			
			V A R I A Z I O N I		DEFINITIVE	PAGATE	RIMASTE DA PAGARE	IN +	IN -						
			IN AUMENTO	IN DIMINUZIONE									7 (4+5-6)	8	9 (10-8)
4	5 (7-4)	6 (4-7)	7 (4+5-6)	8	9 (10-8)	10 (6+9)	11 (10-7)	12 (7-10)							
1.04.003.0049	Riscaldamento Prog. RISELV.ITALIA	0,00	4.214,00	0,00	4.214,00	0,00	0,00	0,00	0,00	0,00	0,00	0,00	0,00	0,00	4.214,00
	Totale V.E. 3	13.885,00	4.214,00	0,00	18.099,00	13.581,36	0,00	0,00	13.581,36	0,00	0,00	13.581,36	0,00	0,00	4.517,62
1.04.004	VOCE ECONOMICA 4 - Acqua potabile, gas, energia elettrica														
1.04.004.0000	VOCE ECONOMICA 4 - Acqua potabile, gas, energia elettrica	4.174,00	0,00	0,00	4.174,00	4.037,91	0,00	0,00	4.037,91	0,00	0,00	4.037,91	0,00	0,00	136,09
1.04.004.0049	Acqua potabile, gas, energia elettrica Prog. RISELV.ITALIA	0,00	2.700,00	0,00	2.700,00	2.380,40	0,00	0,00	2.380,40	0,00	0,00	2.380,40	0,00	0,00	319,60
1.04.004.0069	Acqua potabile, Gas ed Energia elettrica-Progetto PAT - EFOMI	481,00	0,00	33,64	447,36	445,00	0,00	0,00	445,00	0,00	0,00	445,00	0,00	0,00	2,36

RENDICONTO FINANZIARIO SPESE - ESERCIZIO 2003

Parte A

CODICE	DESCRIZIONE	G E S T I O N E						C O M P E T E N Z A			
		INIZIALI		P R E V I S I O N I		S O M M E I M P E G N A T E		D I F F E R E N Z E R I S P E T T O A L L E P R E V I S I O N I		IN + 11 (10-7)	IN - 12 (7-10)
		4	5 (7-4)	V A R I A Z I O N I		7 (4+5-6)	8	9 (10-8)	10 (8+9)		
				IN AUMENTO	IN DIMINUZIONE					DEFINITIVE	PAGATE
1.04.004.1201	Acqua, gas, energia elettrica Conv. I.F.N.I.	560,00	0,00	0,00	0,00	560,00	552,15	0,00	552,15		7,85
1.04.004.1202	Acqua, gas, energia elettrica Conv. Abruzzo	186,79	0,00	0,00	0,00	186,79	162,61	0,00	162,61		24,18
	Totale V.E. 4	5.401,79	2.700,00	33,64		8.068,15	7.578,07	0,00	7.578,07		490,08
1.04.005	VOCE ECONOMICA 5 - Spese per l'acquisto di materiale di consumo eccezionalmente										
1.04.005.0000	VOCE ECONOMICA 5 - Spese per l'acquisto di materiale di consumo eccezionalmente	6.084,00	0,00	0,00		6.084,00	5.958,37	0,00	5.958,37		125,63
1.04.005.0049	Spese per l'acquisto di materiale di consumo economato Prog. RI.SELV.ITALIA	0,00	1.000,00	0,00		1.000,00	407,50	0,00	407,50		592,50

RENDICONTO FINANZIARIO SPESE - ESERCIZIO 2003

Parte A

CODICE	DESCRIZIONE	G E S T I O N E						C O M P E T E N Z A					
		INIZIALI	P R E V I S I O N I		DEFINITIVE	S O M M E I M P E G N A T E		D I F F E R E N Z E R I S P E T T O A L L E P R E V I S I O N I					
			IN AUMENTO	IN DIMINUZIONE		PAGATE	RIMASTE DA PAGARE	TOTALI IMPEGNATI	IN +	IN -			
											5 (7-4)	6 (4-7)	7 (4+5-6)
1.04.005.0051	Spese per l'acquisto di materiale di consumo economato Prog. Ricerce Genetiche	150,18	0,00	0,00	150,18	34,28	0,00	34,28					115,90
1.04.005.0069	Spese per l'acquisto di materiale di consumo economato Progetto PAT - EFOMI	989,62	0,00	500,00	489,62	473,50	0,00	473,50					16,12
1.04.005.1201	Spese per l'acquisto materiale di consumo economato Conv. I.F.N.I.	2.218,11	0,00	765,63	1.452,48	1.443,97	0,00	1.443,97					9,51
1.04.005.1202	Spese per l'acquisto di materiale di consumo economato Conv. Abruzzo	328,63	0,00	67,36	261,27	94,46	0,00	94,46					166,81
1.04.005.1204	SPESE PER L'ACQUISTO DI MATERIALE DI CONSUMO ECONOMATO CONV. SERVIZIO FORESTE PAT	0,00	1.000,00	0,00	1.000,00	306,00	0,00	306,00					694,00

RENDICONTO FINANZIARIO SPESE - ESERCIZIO 2003

Parte B

CAPITOLO CODICE	GESTIONE DEI RESIDUI PASSIVI				GESTIONE DI CASSA				TOTALE DEI RESIDUI PASSIVI AL TERMINE DELL'ESERCIZIO 23 (9 + 15)	
	RESIDUI ALL'INIZIO DELL'ESERCIZIO	PAGATI	RIMASTI DA PAGARE	VARIAZIONI		PREVISIONI	PAGAMENTI	DIFFERENZE RISPETTO ALLE PREVISIONI		
				IN +	IN -			IN +		IN -
13	14	15 (18 - 14)	16 (14 + 15)	17 (16 - 13)	18 (13 - 16)	19	20	21 (20 - 19)	22 (19 - 20)	
1.04.005.0051										
I.C.B. 51	0.00	0.00	0.00	0.00	0.00	150.18	14.28		115.90	0.00
1.04.005.0069										
I.C.B. 68	0.00	0.00	0.00	0.00	0.00	489.52	473.50		16.12	0.00
1.04.005.1201										
I.C.B. 1201	0.00	0.00	0.00	0.00	0.00	1.452.48	1.443.92		8.51	0.00
1.04.005.1202										
I.C.B. 1202	0.00	0.00	0.00	0.00	0.00	261.22	94.45		166.82	0.00
1.04.005.1204										
I.C.B. 1204	0.00	0.00	0.00	0.00	0.00	1.000.00	306.00		694.00	0.00

RENDICONTO FINANZIARIO SPESE - ESERCIZIO 2003

Parte A

CODICE	DESCRIZIONE	G E S T I O N E						C O M P E T E N Z A					
		INIZIALI	P R E V I S I O N I		DEFINITIVE	S O M M E I M P E G N A T E		D I F F E R E N Z E R I S P E T T O A L L E P R E V I S I O N I					
			V A R I A Z I O N I			P A G A T E	R I M A S T E D A P A G A R E	T O T A L I I M P E G N A T I	I N +	I N -			
			IN AUMENTO	IN DIMINUZIONE							7 (4+5-6)	8	10 (8+9)
4	5 (7-4)	6 (4-7)	7 (4+5-6)	8	9 (10-8)	10 (8+9)	11 (10-7)	12 (7-10)					
	Totale V.E. 5	9.770,54	2.000,00	1.332,99	10.437,55	8.718,08	0,00	6.718,08		6.718,08			1.719,47
1.04.006	VOCE ECONOMICA 6 - Spese per l'acquisto di materiale di consumo tecnico												
1.04.006.0000	VOCE ECONOMICA 6 - Spese per l'acquisto di materiale di consumo tecnico												
		12.562,00	0,00	3.997,00	8.565,00	6.007,40	99,35	6.106,75		6.106,75			2.458,25
1.04.006.0049	Spese per l'acquisto di materiale di consumo tecnico Prog. RI.BELV.ITALIA												
		0,00	24.850,00	0,00	24.850,00	1.194,00	0,00	1.194,00		1.194,00			23.656,00
1.04.006.0051	Spese per l'acquisto di materiale di consumo tecnico Prog. Ritorno Genetico												
		251,21	0,00	37,93	213,28	73,80	0,00	73,80		73,80			139,49
1.04.006.0054	Spese per l'acquisto di materiale di consumo tecnico - Prog. I.P.P.O.												
		2.200,00	0,00	0,00	2.200,00	2.069,94	0,00	2.069,94		2.069,94			130,06

RENDICONTO FINANZIARIO SPESE - ESERCIZIO 2003

Parte B

CAPITOLO CODICE	GESTIONE DEI RESIDUI PASSIVI				GESTIONE DI CASSA				TOTALE DEI RESIDUI PASSIVI AL TERMINE DELL'ESERCIZIO 23 (0 + 15)		
	RESIDUI ALL'INIZIO DELL'ESERCIZIO	PAGATI	RIMASTI DA PAGARE	TOTALI	VARIAZIONI		PREVISIONI	PAGAMENTI		DIFFERENZE RISPETTO ALLE PREVISIONI	
					IN +	IN -				IN +	IN -
13	14	15 (16 - 14)	18 (14 + 15)	17 (16 - 13)	18 (13 - 16)	19	20	21 (20 - 19)	22 (19 - 20)	23 (0 + 15)	
T.V.E.S.	222,46	222,46	0,00	222,46	0,00	0,00	8.940,54		1.219,47	0,00	
1.04.006											
1.04.006.0000											
I.C.S.B.	0,00	0,00	0,00	0,00	0,00	8.565,00	6.002,40		2.557,60	89,35	
1.04.006.0049											
I.C.S.48	0,00	0,00	0,00	0,00	0,00	24.850,00	1.194,00		23.656,00	0,00	
1.04.006.0051											
I.C.S.51	0,00	0,00	0,00	0,00	0,00	213,28	73,80		139,48	0,00	
1.04.006.0054											
I.C.S.54	0,00	0,00	0,00	0,00	0,00	2.200,00	2.069,94		130,06	0,00	

RENDICONTO FINANZIARIO SPESE - ESERCIZIO 2003

Parte B

CAPITOLO CODICE	GESTIONE DEI RESIDUI PASSIVI				GESTIONE DI CASSA				TOTALE DEI RESIDUI PASSIVI AL TERMINE DELL'ESERCIZIO 23 (9 + 15)		
	RESIDUI ALL'INIZIO DELL'ESERCIZIO	PAGATI	RIMASTI DA PAGARE	TOTALI	VARIAZIONI		PREVISIONI	PAGAMENTI		DIFFERENZE RISPETTO ALLE PREVISIONI	
					IN +	IN -				IN +	IN -
13	14	15 (16 - 14)	16 (14 + 15)	17 (16 - 13)	18 (13 - 16)	19	20	21 (20 - 19)	22 (19 - 20)		
1.04.006.0069											
I.C.B. 69	0.00	0.00	0.00	0.00	0.00	233.20	5.00	227.20		0.00	
1.04.006.0077											
I.C.B. 77	0.00	0.00	0.00	0.00	0.00	8.804.92	4.983.96	3.821.01		0.00	
1.04.006.1201											
I.C.B. 1201	0.00	0.00	0.00	0.00	0.00	1.6.243.30	11.538.85	4.644.45		2.340.00	
1.04.006.1202											
I.C.B. 1202	20.00	0.00	0.00	0.00	-20.00	107.84	0.00	107.84		0.00	
1.04.006.1204											
I.C.B. 1204	0.00	0.00	0.00	0.00	0.00	200.00	0.00	200.00		0.00	

RENDICONTO FINANZIARIO SPESE - ESERCIZIO 2003

Parte B

CAPITOLO CODICE	GESTIONE DEI RESIDUI PASSIVI				GESTIONE DI CASSA				TOTALE DEI RESIDUI PASSIVI AL TERMINE DELL'ESERCIZIO 23 (9 + 15)		
	RESIDUI ALL'INIZIO DELL'ESERCIZIO	PAGATI	RIMASTI DA PAGARE	TOTALI	VARIAZIONI		PREVISIONI	PAGAMENTI		DIFFERENZE RISPETTO ALLE PREVISIONI	
					IN +	IN -				IN +	IN -
13	14	15 (16 - 14)	16 (14 + 15)	17 (16 - 13)	18 (13 - 16)	19	20	21 (20 - 19)	22 (19 - 20)		
I.C.B.	0.00	0.00	0.00	0.00	0.00	1.318.45	0.00	1.318.45	1.318.45	0.00	
1.04.007.0077											
I.C.B.	0.00	0.00	0.00	0.00	0.00	1.113.11	1.127.33	1.127.33	5.78	0.00	
1.04.007.1201											
I.C.B.	0.00	0.00	0.00	0.00	0.00	2.050.02	1.817.83	1.817.83	232.19	0.00	
1.04.007.1202											
I.C.B.	0.00	0.00	0.00	0.00	0.00	4.033.04	339.00	339.00	3.794.04	0.00	
1.04.007.1205											
I.C.B.	0.00	0.00	0.00	0.00	0.00	500.00	0.00	0.00	500.00	0.00	
I.V.E.7	0.00	0.00	0.00	0.00	0.00	12.657.62	6.402.90	6.402.90	6.254.72	0.00	

RENDICONTO FINANZIARIO SPESE - ESERCIZIO 2003

CAPITOLO	DESCRIZIONE	GESTIONE				DI				COMPETENZA			
		PREVISIONI		SOMME IMPEGNATE		DEFINITIVE		PAGATE		RIMASTE		DIFFERENZE	
		INIZIALI	IN AUMENTO	IN DIMINUIZIONE	IN AUMENTO	IN DIMINUIZIONE	7 (4+5-6)	8	9 (10-8)	10 (8+9)	IN +	IN -	
	4	5 (7-4)	6 (4-7)	7 (4+5-6)	8	9 (10-8)	10 (8+9)	11 (10-7)	12 (7-10)				
1.04.008	VOCE ECONOMICA 8 - Assicurazioni contro rischi, furto, incendi, ecc.												
1.04.008.0000	VOCE ECONOMICA 8 - Assicurazioni contro rischi, furto, incendi, ecc.												
		2.957,00	0,00	0,00	2.957,00	0,00	2.957,00	0,00	2.957,00	0,00	2.957,00	153,00	
	Totale V.E. 8	2.957,00	0,00	0,00	2.957,00	0,00	2.957,00	0,00	2.957,00	0,00	2.957,00	153,00	
1.04.009	VOCE ECONOMICA 9 - Manutenzione e riparazione mobili, macchine d'ufficio, attrezzature scientifiche												
1.04.009.0000	VOCE ECONOMICA 9 - Manutenzione e riparazione mobili, macchine d'ufficio, attrezzature scientifiche												
		2.629,00	1.000,00	0,00	3.629,00	0,00	2.797,29	0,00	2.797,29	0,00	2.797,29	831,71	
1.04.009.0049	Manutenzione mobile macchine d'ufficio Prog. Ritehrvitali												
		0,00	1.000,00	0,00	1.000,00	0,00	454,79	0,00	454,79	0,00	454,79	545,21	

RENDICONTO FINANZIARIO SPESE - ESERCIZIO 2003

Parte B

CAPITOLO CODICE	G E S T I O N E D E I R E S I D U I P A S S I V I				G E S T I O N E D I C A S S A				TOTALE DEI RESIDUI PASSIVI AL TERMINE DELL'ESERCIZIO 23 (9 + 15)	
	RESIDUI ALL'INIZIO DELL'ESERCIZIO 13	PAGATI 14	RIMASTI DA PAGARE 15 (16 - 14)	V A R I A Z I O N I		PREVISIONI 19	PAGAMENTI 20	D I F F E R E N Z E R I S P E T T O A L L E P R E V I S I O N I		
				IN + 17 (16 - 13)	IN - 18 (13 - 16)			IN + 21 (20 - 19)		IN - 22 (19 - 20)
1.04.006										
1.04.008.0000										
I.C.S.B.	0.00	0.00	0.00	0.00	0.00	2.957.00	2.804.00	153.00		0.00
I.V.E.B.	0.00	0.00	0.00	0.00	0.00	2.957.00	2.804.00	153.00		0.00
1.04.009										
1.04.009.0000										
I.C.S.B.	0.00	0.00	0.00	0.00	0.00	3.629.00	2.757.29	871.71		0.00
1.04.009.0049										
I.C.S.B.	0.00	0.00	0.00	0.00	0.00	1.000.00	854.79	145.21		0.00

RENDICONTO FINANZIARIO SPESE - ESERCIZIO 2003

CODICE	CAPITOLO	DESCRIZIONE	G E S T I O N E						C O M P E T E N Z A				
			P R E V I S I O N I		V A R I A Z I O N I		D E F I N I T I V E		S O M M E I M P E G N A T E		D I F F E R E N Z E R I S P E T T O A L L E P R E V I S I O N I		
			INIZIALI	IN AUMENTO	IN DIMINUIZIONE	PAGATE	DA PAGARE	TOTALI	IN +	IN -			
4	5 (7-4)	6 (4-7)	7 (4+5-6)	8	9 (10-8)	10 (8+9)	11 (10-7)	12 (7-10)					
1.04.009.1202		MANUTENZIONE MOBILI E MACCHINE UFFICIO CONV. ABRUZZO	0,00	4.500,00	0,00	4.500,00	1.130,76	0,00	1.130,76				3.369,24
1.04.009.1204		MANUTENZIONE E RIPARAZIONE MOBILI, MACCHINE D'UFFICIO CONV. SERVIZIO FORESTE PAT											
			0,00	300,00	0,00	300,00	0,00	0,00	0,00				300,00
		Totale V.E. 9	2.629,00	6.800,00	0,00	9.429,00	4.382,84	0,00	4.382,84				5.046,16
1.04.010		VOCE ECONOMICA 10 - Esercizio, manutenzione e noleggio automezzi e macchine agricole											
1.04.010.0000		VOCE ECONOMICA 10 - Esercizio, manutenzione e noleggio automezzi e macchine agricole	5.926,00	0,00	0,00	5.926,00	5.826,57	0,00	5.826,57				99,43
1.04.010.0049		Esercizio, manutenzione e noleggio automezzi e macchine agricole Prog. RI.SELV/ITALIA	0,00	8.050,00	0,00	8.050,00	3.351,34	0,00	3.351,34				4.698,66

RENDICONTO FINANZIARIO SPESE - ESERCIZIO 2003

Parte B

CAPITOLO CODICE	GESTIONE DEI RESIDUI PASSIVI					GESTIONE DI CASSA					TOTALE DEI RESIDUI PASSIVI AL TERMINE DELL'ESERCIZIO 23 (9 + 15)
	RESIDUI ALL'INIZIO DELL'ESERCIZIO 13	PAGATI 14	RIMASTI DA PAGARE 15 (16 - 14)	VARIAZIONI		PREVISIONI 19	PAGAMENTI 20	DIFFERENZE RISPETTO ALLE PREVISIONI			
				IN + 17 (16 - 13)	IN - 18 (13 - 16)			IN + 21 (20 - 19)	IN - 22 (19 - 20)		
1.04.009.1202	0,00	0,00	0,00	0,00	0,00	4.500,00	1.130,76	1.369,24	0,00	0,00	
I.C.R. 1202	0,00	0,00	0,00	0,00	0,00	4.500,00	1.130,76	1.369,24	0,00	0,00	
1.04.009.1204	0,00	0,00	0,00	0,00	0,00	300,00	0,00	300,00	0,00	0,00	
I.C.R. 1204	0,00	0,00	0,00	0,00	0,00	300,00	0,00	300,00	0,00	0,00	
I.V.E.R.	0,00	0,00	0,00	0,00	0,00	9.429,00	4.382,84	5.046,16	0,00	0,00	
1.04.010	0,00	0,00	0,00	0,00	0,00	0,00	0,00	0,00	0,00	0,00	
1.04.010.0000	0,00	0,00	0,00	0,00	0,00	0,00	0,00	0,00	0,00	0,00	
I.C.R. 0	611,06	611,06	0,00	0,00	0,00	6.537,06	6.437,63	99,43	0,00	0,00	
1.04.010.0049	0,00	0,00	0,00	0,00	0,00	8.050,00	1.351,34	6.698,66	0,00	0,00	
I.C.R. 49	0,00	0,00	0,00	0,00	0,00	8.050,00	1.351,34	6.698,66	0,00	0,00	

RENDICONTO FINANZIARIO SPESE - ESERCIZIO 2003

Parte B

CAPITOLO CODICE	GESTIONE DEI RESIDUI PASSIVI					GESTIONE DI CASSA					TOTALE DEI RESIDUI PASSIVI AL TERMINE DELL'ESERCIZIO 23 (9 + 15)
	RESIDUI ALL'INIZIO DELL'ESERCIZIO 13	PAGATI 14	RIMASTI DA PAGARE 15 (16 - 14)	VARIAZIONI		PREVISIONI 19	PAGAMENTI 20	DIFFERENZE RISPETTO ALLE PREVISIONI			
				IN + 17 (16 - 13)	IN - 18 (13 - 16)			IN + 21 (20 - 19)	IN - 22 (19 - 20)		
1.04.010.0054	0.00	0.00	0.00	0.00	0.00	800.00	728.52			21.48	0.00
I.C.B. 54											
1.04.010.1202	0.00	0.00	0.00	0.00	0.00	1.127.10	1.040.78			86.32	0.00
I.C.B. 1202											
1.04.010.1205	0.00	0.00	0.00	0.00	0.00	500.00	454.79			45.21	0.00
I.C.B. 1205											
I.V.F. 30	611.06	611.06	0.00	0.00	0.00	17.014.16	17.063.06			4.951.10	0.00
1.04.011											

RENDICONTO FINANZIARIO SPESE - ESERCIZIO 2003

Parte A

CODICE	DESCRIZIONE	G E S T I O N E						C O M P E T E N Z A			
		INIZIALI 4	P R E V I S I O N I		DEFINITIVE 7 (4+5-8)	S O M M E I M P E G N A T E		D I F F E R E N Z E R I S P E T T O A L L E P R E V I S I O N I			
			V A R I A Z I O N I			P A G A T E 8	R I M A S T E D A P A G A R E 9 (10-8)	T O T A L I I M P E G N A T I 10 (8+9)	I N + 11 (10-7)	I N - 12 (7-10)	
			IN AUMENTO 5 (7-4)	IN DIMINUZIONE 6 (4-7)							0,00
1.04.011.0000	VOCE ECONOMICA 11 - Canoni vari (vigilanza notturna, pulizia locali, noleggio calcolatori elettronici, ecc.)	15.349,00	1.000,00	0,00	16.349,00	5.467,77	13.526,10	18.993,87	2.644,87		
1.04.011.0049	Canoni vari Prog. RISELV.ITALIA										
1.04.011.1201	CANONI VARI CONV. IFNI	0,00	2.000,00	0,00	2.000,00	0,00	0,00	0,00	0,00		2.000,00
		0,00	3.292,41	0,00	3.292,41	1.106,43	0,00	1.106,43	0,00		2.185,98
	Totale V.E. 11	15.349,00	6.292,41	0,00	21.641,41	6.574,20	13.526,10	20.100,30			1.541,11
1.04.012	VOCE ECONOMICA 12 - Spese per l'acquisto di pubblicazioni di frequente consultazione e d'uso ufficio										
1.04.012.0000	VOCE ECONOMICA 12 - Spese per l'acquisto di pubblicazioni di frequente consultazione e d'uso ufficio	11.144,00	0,00	0,00	11.144,00	10.318,56	107,99	10.426,55			717,45

RENDICONTO FINANZIARIO SPESE - ESERCIZIO 2003

Parte B

CAPITOLO CODICE	GESTIONE DEI RESIDUI PASSIVI				GESTIONE DI CASSA			TOTALE DEI RESIDUI PASSIVI AL TERMINE DELL'ESERCIZIO 23 (9 + 15)		
	RESIDUI ALL'INIZIO DELL'ESERCIZIO 13	PAGATI 14	RIMASTI DA PAGARE 15 (16 - 14)	VARIAZIONI		PREVISIONI 19	PAGAMENTI 20		DIFFERENZE RISPETTO ALLE PREVISIONI	
				IN + 17 (16 - 13)	IN - 18 (13 - 16)				IN + 21 (20 - 19)	IN - 22 (19 - 20)
1.04.011.0000										
I.C.S. 0	0.00	0.00	0.00	0.00	0.00	1.6.349.00	5.467.77	10.881.23	13.526.10	
1.04.011.0049										
I.C.S. 08	0.00	0.00	0.00	0.00	0.00	2.000.00	0.00	2.000.00	0.00	
1.04.011.1201										
I.C.S. 1201	0.00	0.00	0.00	0.00	0.00	3.292.41	1.106.43	2.185.98	0.00	
I.V.E. 11	0.00	0.00	0.00	0.00	0.00	21.641.41	6.574.20	15.067.21	13.526.10	
1.04.012										
1.04.012.0000										
I.C.S. 0	1.413.09	1.413.09	0.00	0.00	0.00	12.557.09	11.731.65	825.44	1.07.99	

RENDICONTO FINANZIARIO SPESE - ESERCIZIO 2003

Parte A

CODICE	DESCRIZIONE	G E S T I O N E						C O M P E T E N Z A			
		P R E V I S I O N I		V A R I A Z I O N I		DEFINITIVE	S O M M E I M P E G N A T E		D I F F E R E N Z E R I S P E T T O A L L E P R E V I S I O N I		
		INIZIALI	IN AUMENTO	IN DIMINUZIONE	PAGATE		RIMASTE DA PAGARE	TOTALI IMPEGNATI	IN +	IN -	
		4	5 (7-4)	6 (4-7)	7 (4+5-6)	8	9 (10-8)	10 (8+9)	11 (10-7)	12 (7-10)	
1.04.012.0049	Acquisto pubblicazioni di frequente consultazione Prog. Risetvitale	0,00	2.000,00	0,00	2.000,00	411,39	1.292,70	1.704,09			295,91
	Totale V.E. 12	11.144,00	2.000,00	0,00	13.144,00	10.729,95	1.400,69	12.130,64			1.013,36
1.04.013	VOCE ECONOMICA 13 - Corrispettivi per prestazioni professionali ed incarichi speciali nell'interesse dell'Istituto										
1.04.013.0000	VOCE ECONOMICA 13 - Corrispettivi per prestazioni professionali ed incarichi speciali nell'interesse dell'Istituto	8.031,00	0,00	0,00	8.031,00	7.750,88	0,00	7.750,88			280,12
1.04.013.0049	Corrispettivi per prestazioni professionali ed incarichi speciali Prog. RI.SELV.ITALIA	0,00	84.000,00	0,00	84.000,00	0,00	0,00	0,00			84.000,00

RENDICONTO FINANZIARIO SPESE - ESERCIZIO 2003

Parte B

CAPITOLO CODICE	G E S T I O N E D E I R E S I D U I P A S S I V I				G E S T I O N E D I C A S S A				TOTALE DEI RESIDUI PASSIVI AL TERMINE DELL'ESERCIZIO		
	RESIDUI ALL'INIZIO DELL'ESERCIZIO	PAGATI	RIMASTI DA PAGARE	TOTALI	VARIAZIONI		PREVISIONI	PAGAMENTI		DIFFERENZE RISPETTO ALLE PREVISIONI	
					IN +	IN -				IN +	IN -
	13	14	15 (16 - 14)	16 (14 + 15)	17 (16 - 13)	18 (13 - 16)	19	20	21 (20 - 19)	22 (19 - 20)	23 (9 + 15)
1.04.012.0049											
I.C.S. 48	0.00	0.00	0.00	0.00	0.00	0.00	2.000.00	411.39		1.588.61	1.292.20
I.V.E. 42	1.413.09	1.413.09	0.00	1.413.09	0.00	0.00	14.557.09	12.143.04		2.414.05	1.400.68
1.04.013											
1.04.013.0000											
I.C.S. 0	0.00	0.00	0.00	0.00	0.00	0.00	8.031.00	7.750.88		280.12	0.00
1.04.013.0049											
I.C.S. 48	0.00	0.00	0.00	0.00	0.00	0.00	84.000.00	0.00		84.000.00	0.00

RENDICONTO FINANZIARIO SPESE - ESERCIZIO 2003

Parte A

CODICE	DESCRIZIONE	G E S T I O N E						C O M P E T E N Z A				
		INIZIALI 4	P R E V I S I O N I		DEFINITIVE 7(4+5-6)	S O M M E I M P E G N A T E		D I F F E R E N Z E R I S P E T T O A L L E P R E V I S I O N I				
			V A R I A Z I O N I			P A G A T E 8	R I M A S T E D A P A G A R E 9(10-8)	T O T A L I I M P E G N A T I 10(8+9)	I N + 11(10-7)	I N - 12(7-10)		
			IN AUMENTO 5(7-4)	IN DIMINUZIONE 6(4-7)								
1.04.013.0089	Corrispettivi per prestazioni professionali ed incarichi speciali - Progetto PAT - EFOMI	21.949,44	10,56	0,00	21.960,00	0,00	21.960,00	0,00	0,00			
1.04.013.0077	CORRISPETTIVI PER PRESTAZIONI PROFESSIONALI ED INCARICHI SPECIALI CONV. PAT MODERNA	9.280,37	0,00	0,00	9.280,37	0,00	0,00	0,00	0,00			9.280,37
1.04.013.1201	Corrispettivi per prestazioni professionali ed incarichi speciali Conv. I.F.N.I.	70.158,28	22.622,61	0,00	92.780,89	46.120,00	46.120,00	46.320,00	92.440,00			340,89
1.04.013.1202	Corrispettivi per prestazioni professionali ed incarichi speciali Conv. Abruzzo	17.503,10	0,00	17.503,10	0,00	0,00	0,00	0,00	0,00			0,00
1.04.013.1204	CORRISPETTIVI PER PRESTAZIONI PROLI ED INCARICHI SPECIALI CONV. SERVIZIO FORESTE PAT	0,00	17.000,00	0,00	17.000,00	3.650,00	3.650,00	13.350,00	17.000,00			0,00

RENDICONTO FINANZIARIO SPESE - ESERCIZIO 2003

Parte B

CAPITOLO CODICE	G E S T I O N E D E I R E S I D U I P A S S I V I										G E S T I O N E D I C A S S A		TOTALE DEI RESIDUI PASSIVI AL TERMINE DELL'ESERCIZIO
	RESIDUI ALL'INIZIO DELL'ESERCIZIO	PAGATI	RIMASTI DA PAGARE	TOTALI	VARIAZIONI		PREVISIONI	PAGAMENTI	DIFFERENZE RISPETTO ALLE PREVISIONI				
					IN +	IN -			IN +	IN -			
13	14	15 (16 - 14)	16 (14 + 15)	17 (16 - 13)	18 (13 - 16)	19	20	21 (20 - 19)	22 (19 - 20)	23 (9 + 15)			
1.04.013.0069													
I.C.B. 08	0.00	0.00	0.00	0.00	0.00	21.960.00	21.960.00	0.00	0.00	0.00			
1.04.013.0077													
I.C.B. 77	0.00	0.00	0.00	0.00	0.00	9.280.32	9.280.32	0.00	0.00	9.280.32			
1.04.013.1201													
I.C.B. 1281	11.100.00	11.100.00	0.00	11.100.00	0.00	103.880.89	57.220.00	0.00	0.00	46.660.89			
1.04.013.1202													
I.C.B. 1282	13.000.00	13.000.00	0.00	13.000.00	0.00	13.000.00	13.000.00	0.00	0.00	0.00			
1.04.013.1204													
I.C.B. 1284	0.00	0.00	0.00	0.00	0.00	17.000.00	3.650.00	0.00	0.00	13.350.00			

RENDICONTO FINANZIARIO SPESE - ESERCIZIO 2003

Parte A

CODICE	DESCRIZIONE	G E S T I O N E				C O M P E T E N Z A					
		INIZIALI 4	P R E V I S I O N I		S O M M E I M P E G N A T E		D I F F E R E N Z E R I S P E T T O A L L E P R E V I S I O N I				
			IN AUMENTO 5 (7-4)	VARIAZIONI IN DIMINUZIONE 6 (4-7)	DEFINITIVE PAGATE 7 (4+5-6)	RIMASTE DA PAGARE 9 (10-8)	TOTALI IMPEGNATI 10 (8+9)	IN + 11 (10-7)	IN - 12 (7-10)		
	Totale V.E. 13	126.922,19	123.633,17	17.503,10	233.052,26	79.480,88	59.670,00	139.150,88			93.901,38
1.04.014	VOCE ECONOMICA 14 - Spese per concorsi, funzionamento di commissioni economitai										
1.04.014.0000	VOCE ECONOMICA 14 - Spese per concorsi, funzionamento di commissioni economitai										
		2.000,00	0,00	0,00	2.000,00	0,00	0,00	0,00			2.000,00
	Totale V.E. 14	2.000,00	0,00	0,00	2.000,00	0,00	0,00	0,00			2.000,00
1.04.015	VOCE ECONOMICA 15 - Spese per accertamenti sanitari, cure, ricoveri e protesit										
1.04.015.0000	VOCE ECONOMICA 15 - Spese per accertamenti sanitari, cure, ricoveri e protesit										
		63,00	1.500,00	0,00	1.563,00	327,21	0,00	327,21			1.235,79
	Totale V.E. 15	63,00	1.500,00	0,00	1.563,00	327,21	0,00	327,21			1.235,79

RENDICONTO FINANZIARIO SPESE - ESERCIZIO 2003

Parte B

CAPITOLO CODICE	GESTIONE DEI RESIDUI PASSIVI				GESTIONE DI CASSA				TOTALE DEI RESIDUI PASSIVI AL TERMINE DELL'ESERCIZIO		
	RESIDUI ALL'INIZIO DELL'ESERCIZIO	PAGATI	RIMASTI DA PAGARE	TOTALI	VARIAZIONI		PREVISIONI	PAGAMENTI		DIFFERENZE RISPETTO ALLE PREVISIONI	
					IN +	IN -				IN +	IN -
	13	14	15 (16 - 14)	16 (14 + 15)	17 (16 - 13)	18 (13 - 16)	19	20	21 (20 - 19)	22 (19 - 20)	23 (0 + 15)
I.V.E. 13	24.100,00	24.100,00	0,00	24.100,00	0,00	0,00	257.152,26	103.580,88		153.571,38	59.570,00
1.04.014											
1.04.014.0000											
I.C.B. 0	0,00	0,00	0,00	0,00	0,00	0,00	2.000,00	0,00		2.000,00	0,00
I.V.E. 14	0,00	0,00	0,00	0,00	0,00	0,00	2.000,00	0,00		2.000,00	0,00
1.04.015											
1.04.015.0000											
I.C.B. 0	0,00	0,00	0,00	0,00	0,00	0,00	1.563,00	327,21		1.235,79	0,00
I.V.E. 15	0,00	0,00	0,00	0,00	0,00	0,00	1.563,00	327,21		1.235,79	0,00

RENDICONTO FINANZIARIO SPESE - ESERCIZIO 2003

Parte A

CODICE	DESCRIZIONE	G E S T I O N E						C O M P E T E N Z A							
		INIZIALI	P R E V I S I O N I		DEFINITIVE	S O M M E I M P E G N A T E		D I F F E R E N Z E							
			IN AUMENTO	IN DIMINUZIONE		PAGATE	RIMASTE	IN +	IN -						
										5 (7-4)	6 (4-7)	7 (4+5-6)	8	9 (10-8)	10 (8+9)
4	5 (7-4)	6 (4-7)	7 (4+5-6)	8	9 (10-8)	10 (8+9)	11 (10-7)	12 (7-10)							
1.04.019	VOCE ECONOMICA 19 - Spese per stampa Annuali, bollettini, estratti e monografie														
1.04.019.0000	VOCE ECONOMICA 19 - Spese per stampa Annuali, bollettini, estratti e monografie														
		5.349,00	0,00	0,00	5.349,00	0,00	0,00	0,00	0,00	0,00	0,00	0,00			5.349,00
1.04.019.0069	Stampa comunicazioni di ricerca ecc. Progetto PAT - EFOMI														
		1.536,46	0,00	0,00	1.536,46	0,00	0,00	0,00	0,00	0,00	0,00	0,00			1.536,46
1.04.019.0077	Stampa annuali, estratti e monografie Progr. PAT MODERNA														
		1.549,37	0,00	0,00	1.549,37	0,00	0,00	0,00	0,00	0,00	0,00	0,00			1.549,37
1.04.019.1202	Stampa comunicazioni di ricerca Conv. Abruzzo														
		3.000,00	5.000,00	0,00	8.000,00	0,00	0,00	0,00	0,00	0,00	0,00	0,00			8.000,00
	Totale V.E. 19	11.434,83	5.000,00	0,00	16.434,83	0,00	0,00	0,00	0,00	0,00	0,00	0,00			16.434,83

RENDICONTO FINANZIARIO SPESE - ESERCIZIO 2003

Parte A

CODICE	DESCRIZIONE	G E S T I O N E				C O M P E T E N Z A						
		INIZIALI	P R E V I S I O N I		DEFINITIVE	S O M M E I M P E G N A T E		D I F F E R E N Z E R I S P E T T O A L L E P R E V I S I O N I				
			IN AUMENTO	IN DIMINUZIONE		PAGATE	RIMASTE DA PAGARE	TOTALI IMPEGNATI	IN +	IN -		
											5 (7-4)	6 (4-7)
1.04.021	VOCE ECONOMICA 21 - Spese per l'attività divulgativa, scambi culturali ed iscrizioni a società scientifiche	4	5 (7-4)	6 (4-7)	7 (4+5-6)	8	9 (10-8)	10 (8+9)	11 (10-7)	12 (7-10)		
1.04.021.0000	VOCE ECONOMICA 21 - Spese per l'attività divulgativa, scambi culturali ed iscrizioni a società scientifiche	5.837,00	0,00	1.500,00	4.337,00	3.935,91	0,00	3.935,91		401,09		
1.04.021.0049	Spese per l'attività divulgativa, scambi culturali, società scient. Prog. RI.SELV.ITALIA	0,00	5.500,00	0,00	5.500,00	0,00	0,00	0,00		5.500,00		
1.04.024	Totale V.E. 21	5.837,00	5.500,00	1.500,00	9.837,00	3.935,91	0,00	3.935,91		5.901,09		
1.04.024	VOCE ECONOMICA 24 - Spese ed indennizzi a terzi per ricerche di laboratorio e di campagna											
1.04.024.0000	VOCE ECONOMICA 24 - Spese ed indennizzi a terzi per ricerche di laboratorio e di campagna	3.011,00	0,00	0,00	3.011,00	594,47	576,00	1.170,47		1.840,53		

RENDICONTO FINANZIARIO SPESE - ESERCIZIO 2003

Parte B

CAPITOLO CODICE	G E S T I O N E D E I R E S I D U I P A S S I V I						G E S T I O N E D I C A S S A				TOTALE DEI RESIDUI PASSIVI AL TERMINE DELL'ESERCIZIO 23 (9 + 15)		
	RESIDUI ALL'INIZIO DELL'ESERCIZIO 13	PAGATI 14	RIMASTI DA PAGARE 15 (16 - 14)	V A R I A Z I O N I		TOTALI 16 (14 + 15)	PREVISIONI 19	PAGAMENTI 20	D I F F E R E N Z E R I S P E T T O A L L E P R E V I S I O N I				
				IN + 17 (16 - 13)	IN - 18 (13 - 18)				IN + 21 (20 - 19)	IN - 22 (19 - 20)			
1.04.021													
1.04.021.0000													
I.C.S.0	0.00	0.00	0.00	0.00	0.00	0.00	4.337.00	3.935.91			401.09		0.00
1.04.021.0049													
I.C.S.48	0.00	0.00	0.00	0.00	0.00	0.00	5.500.00	0.00			5.500.00		0.00
I.V.E.21	0.00	0.00	0.00	0.00	0.00	0.00	9.837.00	3.935.91			5.901.09		0.00
1.04.024													
1.04.024.0000													
I.C.S.0	1.976.99	1.976.99	0.00	0.00	1.976.99	0.00	4.987.99	2.571.45			2.416.53		576.00

RENDICONTO FINANZIARIO SPESE - ESERCIZIO 2003

Parte B

CAPITOLO CODICE	GESTIONE DEI RESIDUI PASSIVI				GESTIONE DI CASSA				TOTALE DEI RESIDUI PASSIVI AL TERMINE DELL'ESERCIZIO 23 (9 + 15)		
	RESIDUI ALL'INIZIO DELL'ESERCIZIO 13	PAGATI 14	RIMASTI DA PAGARE 15 (16 - 14)	TOTALI 16 (14 + 15)	VARIAZIONI		PREVISIONI 19	PAGAMENTI 20		DIFFERENZE RISPETTO ALLE PREVISIONI	
					IN + 17 (16 - 13)	IN - 18 (13 - 16)				IN + 21 (20 - 19)	IN - 22 (19 - 20)
I.C.B. 1201	0.00	0.00	0.00	0.00	0.00	0.00	15.240.00	11.568.31	3.671.69	0.00	
1.05.001.1203											
I.C.B. 1203	0.00	0.00	0.00	0.00	0.00	0.00	153.202.54	47.237.27	105.970.27	0.00	
I.V.E. 1	0.00	0.00	0.00	0.00	0.00	0.00	204.278.23	68.047.61	136.230.62	0.00	
1.05.002											
1.05.002.0049											
I.C.B. 48	0.00	0.00	0.00	0.00	0.00	0.00	41.701.38	0.00	41.701.38	0.00	
I.V.E. 2	0.00	0.00	0.00	0.00	0.00	0.00	41.701.38	0.00	41.701.38	0.00	
I.Categoria 5	0.00	0.00	0.00	0.00	0.00	0.00	245.979.63	68.047.61	177.931.80	0.00	
1.08											
1.08.001											

RENDICONTO FINANZIARIO SPESE - ESERCIZIO 2003

Parte A

CODICE	DESCRIZIONE	G E S T I O N E						C O M P E T E N Z A			
		INIZIALI 4	P R E V I S I O N I		DEFINITIVE 7 (4+5-6)	S O M M E I M P E G N A T E		D I F F E R E N Z E R I S P E T T O A L L E P R E V I S I O N I			
			IN AUMENTO 5 (7-4)	IN DIMINUZIONE 6 (4-7)		PAGATE 8	RIMASTE DA PAGARE 9 (10-8)	IN + 11 (10-7)	IN - 12 (7-10)		
										TOTALI 10 (8+9)	TOTALI IMPEGNATI
1.08.001.0000	VOCE ECONOMICA 1 - Imposta, tasse e tributi vari	15.400,00	5.000,00	0,00	20.400,00	19.147,27	0,00	19.147,27	1.252,73		
1.08.001.0077	Imposte, tasse e tributi vari Prog. PAT MODERNA	8.999,26	0,00	0,00	8.999,26	4.256,47	0,00	4.256,47	4.742,79		
1.08.001.1201	Imposte, tasse, tributi vari Conv. I.F.N.I.	36.629,87	0,00	8.456,98	28.172,89	0,00	0,00	0,00	28.172,89		
1.08.001.1202	Imposte, tasse e tributi vari Conv. Abruzzo	9.999,26	0,00	0,00	9.999,26	9.984,83	0,00	9.984,83	14,43		
1.08.001.1203	IMPOSTE, TASSE E TRIBUTI VARI PER ASSEGNI DI RICERCA M.I.P.A.F.	15.803,59	0,00	106,08	15.697,50	340,21	0,00	340,21	15.357,29		

RENDICONTO FINANZIARIO SPESE - ESERCIZIO 2003

Parte B

CAPITOLO CODICE	GESTIONE DEI RESIDUI PASSIVI				GESTIONE DI CASSA				TOTALE DEI RESIDUI PASSIVI AL TERMINE DELL'ESERCIZIO	
	RESIDUI ALL'INIZIO DELL'ESERCIZIO	PAGATI	RIMASTI DA PAGARE	TOTALI	VARIAZIONI		PREVISIONI	DIFFERENZE RISPETTO ALLE PREVISIONI		
					IN +	IN -		IN +		IN -
13	14	15 (16 - 14)	16 (14 + 15)	17 (16 - 13)	18 (13 - 16)	19	20	21 (20 - 19)	22 (19 - 20)	23 (9 + 15)
1.08.001.0000										
I.C.B.	0.00	0.00	0.00	0.00	0.00	20.400.00	19.147.27		1.252.73	0.00
1.08.001.0077										
I.C.B. 77	0.00	0.00	0.00	0.00	0.00	8.399.26	8.256.67		1.142.59	0.00
1.08.001.1201										
I.C.B. 1201	0.00	0.00	0.00	0.00	0.00	28.172.89	0.00		28.172.89	0.00
1.08.001.1202										
I.C.B. 1202	0.00	0.00	0.00	0.00	0.00	9.984.83	9.984.83		14.43	0.00
1.08.001.1203										
I.C.B. 1203	0.00	0.00	0.00	0.00	0.00	15.697.50	340.21		15.357.29	0.00

RENDICONTO FINANZIARIO SPESE - ESERCIZIO 2003

Parte A

CODICE	DESCRIZIONE	G E S T I O N E						C O M P E T E N Z A			
		P R E V I S I O N I		DEFINITIVE	S O M M E I M P E G N A T E		D I F F E R E N Z E R I S P E T T O A L L E P R E V I S I O N I				
		INIZIALI	IN AUMENTO		IN DIMINUIZIONE	PAGATE	RIMASTE DA PAGARE	TOTALI IMPEGNATI	IN +	IN -	
		4	5 (7-4)	6 (4-7)	7 (4+5-6)	8	9 (10-8)	10 (8+9)	11 (10-7)	12 (7-10)	
1.08.001.1204	IMPOSTE, TASSE, TRIBUTI VARI CONV. SERVIZIO FORESTE PAT	0,00	4.000,00	0,00	4.000,00	1.333,33	0,00	1.333,33		2.666,67	
1.08.001.1205	IMPOSTE, TASSE, TRIBUTI VARI CONV. COMUNE DI CAVALESE	0,00	600,00	0,00	600,00	0,00	0,00	0,00		600,00	
	Totale V.E. 1	86.931,97	9.600,00	8.563,06	87.868,91	35.062,11	0,00	35.062,11		52.806,80	
	Totale Categoria B	86.931,97	9.600,00	8.563,06	87.868,91	35.062,11	0,00	35.062,11	0,00	52.806,80	
1.08	CATEGORIA 9 - POSTE CORRETTIVE E COMPENSATIVE DI ENTRATE CORRENTI										
1.08.001	VOCE ECONOMICA 1 - Restituzioni e rimborsi diversi										
1.08.001.0000	VOCE ECONOMICA 1 - Restituzioni e rimborsi diversi	0,00	1.624,32	0,00	1.624,32	1.624,32	0,00	1.624,32	0,00	0,00	

RENDICONTO FINANZIARIO SPESE - ESERCIZIO 2003

Parte B

CAPITOLO CODICE	G E S T I O N E D E I R E S I D U I P A S S I V I				G E S T I O N E D I C A S S A				TOTALE DEI RESIDUI PASSIVI AL TERMINE DELL'ESERCIZIO 23 (9 + 15)		
	RESIDUI ALL'INIZIO DELL'ESERCIZIO 13	PAGATI 14	RIMASTI DA PAGARE 15 (16 - 14)	TOTALI 16 (14 + 15)	V A R I A Z I O N I		PREVISIONI 19	PAGAMENTI 20		D I F F E R E N Z E R I S P E T T O A L L E P R E V I S I O N I	
					IN + 17 (16 - 13)	IN - 18 (13 - 16)				IN + 21 (20 - 19)	IN - 22 (19 - 20)
1.08.001.1204	0.00	0.00	0.00	0.00	0.00	0.00	4.000.00	1.333.33	2.666.67	0.00	
I.C.S. 1204	0.00	0.00	0.00	0.00	0.00	0.00	4.000.00	1.333.33	2.666.67	0.00	
1.08.001.1205	0.00	0.00	0.00	0.00	0.00	0.00	600.00	0.00	600.00	0.00	
I.C.S. 1205	0.00	0.00	0.00	0.00	0.00	0.00	600.00	0.00	600.00	0.00	
I.V.E. 1	0.00	0.00	0.00	0.00	0.00	0.00	87.868.91	35.062.11	52.806.80	0.00	
I.Catogoria 8	0.00	0.00	0.00	0.00	0.00	0.00	87.868.91	35.062.11	52.806.80	0.00	
1.09	0.00	0.00	0.00	0.00	0.00	0.00	0.00	0.00	0.00	0.00	
1.09.001	0.00	0.00	0.00	0.00	0.00	0.00	0.00	0.00	0.00	0.00	
1.09.001.0000	0.00	0.00	0.00	0.00	0.00	0.00	0.00	0.00	0.00	0.00	
I.C.S. 8	0.00	0.00	0.00	0.00	0.00	0.00	1.624.32	1.624.32	0.00	0.00	

RENDICONTO FINANZIARIO SPESE - ESERCIZIO 2003

Parte B

CAPITOL CODICE	GESTIONE DEI RESIDUI PASSIVI				GESTIONE DI CASSA				TOTALE DEI RESIDUI PASSIVI AL TERMINE DELL'ESERCIZIO 23 (9 + 15)		
	RESIDUI ALL'INIZIO DELL'ESERCIZIO	PAGATI	RIMASTI DA PAGARE	TOTALI	VARIAZIONI		PREVISIONI	PAGAMENTI		DIFFERENZE RISPETTO ALLE PREVISIONI	
					IN +	IN -				IN +	IN -
	13	14	15 (16 - 14)	16 (14 + 15)	17 (16 - 13)	18 (13 - 16)	19	20	21 (20 - 19)	22 (19 - 20)	
1.09.001.0049											
I.C.B. 48	0.00	0.00	0.00	0.00	0.00	0.00	27.109.71	0.00	27.109.71		0.00
I.V.E. 1	0.00	0.00	0.00	0.00	0.00	0.00	28.734.03	1.624.32	27.109.71		0.00
I.Cambiosidat. 8	0.00	0.00	0.00	0.00	0.00	0.00	28.734.03	1.624.32	27.109.71		0.00
1.10											
1.10.001											
1.10.001.0000											
I.C.B. 0	1.868.18	1.868.18	0.00	1.868.18	0.00	0.00	1.868.18	1.868.18	0.00		0.00
I.V.E. 1	1.868.18	1.868.18	0.00	1.868.18	0.00	0.00	1.868.18	1.868.18	0.00		0.00
1.10.002											

RENDICONTO FINANZIARIO SPESE - ESERCIZIO 2003

Parte A

CODICE	DESCRIZIONE	G E S T I O N E						C O M P E T E N Z A					
		I N I Z I A L I		V A R I A Z I O N I		D E F I N I T I V E	S O M M E I M P E G N A T E		D I F F E R E N Z E R I S P E T T O A L L E P R E V I S I O N I				
		4	5 (7-4)	6 (4-7)	7 (4+5-6)		8	9 (10-8)	10 (8+9)	11 (10-7)	12 (7-10)		
						IN AUMENTO						IN DIMINUZIONE	PAGATE
1.10.002.0000	VOCE ECONOMICA 2 - Fondo di riserva	2.500,00	0,00	1.624,32	875,68	0,00	0,00	0,00	0,00	0,00	0,00	0,00	875,68
1.10.002.1000	QUOTA VINCOLATA DELL'AVANZO DI AMMINISTRAZIONE (D.M.28/11/82 MIN. E.F.)	27.832,44	0,00	0,00	27.832,44	0,00	0,00	0,00	0,00	0,00	0,00	0,00	27.832,44
	Totale V.E. 2	30.332,44	0,00	1.624,32	28.708,12	0,00	0,00	0,00	0,00	0,00	0,00	0,00	28.708,12
1.10.005	VOCE ECONOMICA 5 - Altre spese non classificabili	450,00	0,00	0,00	450,00	389,07	0,00	0,00	389,07	0,00	389,07	0,00	60,93
1.10.005.0000	VOCE ECONOMICA 5 - Altre spese non classificabili	450,00	0,00	0,00	450,00	389,07	0,00	0,00	389,07	0,00	389,07	0,00	60,93
	Totale V.E. 5	30.782,44	0,00	1.624,32	29.158,12	389,07	0,00	0,00	389,07	0,00	389,07	0,00	28.769,05
	Totale Categoria 10	797.138,86	313.056,71	75.407,09	1.034.789,48	431.943,53	79.354,96	511.298,49	2.644,87	526.134,86			

RENDICONTO FINANZIARIO SPESE - ESERCIZIO 2003

Parte B

CAPITOLO CODICE	GESTIONE DEI RESIDUI PASSIVI				GESTIONE DI CASSA				TOTALE DEI RESIDUI PASSIVI AL TERMINE DELL'ESERCIZIO 23 (9 + 15)		
	RESIDUI ALL'INIZIO DELL'ESERCIZIO 13	PAGATI 14	RIMASTI DA PAGARE 15 (16 - 14)	TOTALI 16 (14 + 15)	VARIAZIONI		PREVISIONI 19	PAGAMENTI 20		DIFFERENZE RISPETTO ALLE PREVISIONI	
					IN + 17 (16 - 13)	IN - 18 (13 - 16)				IN + 21 (20 - 19)	IN - 22 (19 - 20)
1.10.002.0000	0.00	0.00	0.00	0.00	0.00	0.00	875.68	0.00	875.68	0.00	
I.C.B.A.	0.00	0.00	0.00	0.00	0.00	0.00	875.68	0.00	875.68	0.00	
1.10.002.1000	0.00	0.00	0.00	0.00	0.00	0.00	27.832.44	0.00	27.832.44	0.00	
I.C.B.10000	0.00	0.00	0.00	0.00	0.00	0.00	27.832.44	0.00	27.832.44	0.00	
I.V.E.2	0.00	0.00	0.00	0.00	0.00	0.00	28.708.12	0.00	28.708.12	0.00	
1.10.005	0.00	0.00	0.00	0.00	0.00	0.00	450.00	389.07	60.93	0.00	
1.10.005.0000	0.00	0.00	0.00	0.00	0.00	0.00	450.00	389.07	60.93	0.00	
I.C.B.R.	0.00	0.00	0.00	0.00	0.00	0.00	450.00	389.07	60.93	0.00	
I.V.E.5	0.00	0.00	0.00	0.00	0.00	0.00	450.00	389.07	60.93	0.00	
I.Categoria.10	1.868.18	1.868.18	0.00	1.868.18	0.00	0.00	31.026.30	2.252.25	28.769.05	0.00	
I.Totale.1	35.670.31	35.394.98	0.00	35.394.98	0.00	-275.33	1.069.401.35	667.318.51	602.062.84	79.354.96	

RENDICONTO FINANZIARIO SPESE - ESERCIZIO 2003

Parte A

CODICE	DESCRIZIONE	G E S T I O N E				C O M P E T E N Z A			
		INIZIALI	P R E V I S I O N I		S O M M E I M P E G N A T E		D I F F E R E N Z E R I S P E T T O A L L E P R E V I S I O N I		
			IN AUMENTO	IN DIMINUZIONE	DEFINITIVE	PAGATE	RIMASTE DA PAGARE	TOTALI IMPEGNATI	IN +
		5 (7-4)	6 (4-7)	7 (4+5-6)	8	9 (10-8)	10 (8+9)	11 (10-7)	12 (7-10)
2	TITOLO II - SPESE IN CONTO CAPITALE								
2.11	CATEGORIA 11 - ACQUISIZIONE BENI DI USO DUREVOLE ED OPERE IMMOBILIARI								
2.11.005	VOCE ECONOMICA 5 - Ricostruzioni, ripristini, trasformazioni di immobili e relative progettazioni								
2.11.005.0000	VOCE ECONOMICA 5 - Ricostruzioni, ripristini, trasformazioni di immobili e relative progettazioni	448.026,68	0,00	448.026,68	107.830,48	137.001,31	244.831,79		203.194,89
2.11.005.1201	Ricostruzioni, ripristini, trasformazioni di immobili e relative progettazioni Conv. I.F.N.I.	598,45	0,00	598,45	0,00	0,00	0,00		598,45
	Totale V.E. 5	448.625,13	0,00	448.625,13	107.830,48	137.001,31	244.831,79		203.793,34
	Totale Categoria 11	448.625,13	0,00	448.625,13	107.830,48	137.001,31	244.831,79	0,00	203.793,34

RENDICONTO FINANZIARIO SPESE - ESERCIZIO 2003

Parte B

CAPITOLO CODICE	GESTIONE DEI RESIDUI PASSIVI				GESTIONE DI CASSA				TOTALE DEI RESIDUI PASSIVI AL TERMINE DELL'ESERCIZIO		
	RESIDUI ALL'INIZIO DELL'ESERCIZIO	PAGATI	RIMASTI DA PAGARE	VARIAZIONI		PREVISIONI	DIFFERENZE RISPETTO ALLE PREVISIONI				
				TOTALI	IN +		IN -	IN +		IN -	
	13	14	15 (16 - 14)	16 (14 + 15)	17 (16 - 13)	18 (13 - 16)	19	20	21 (20 - 19)	22 (19 - 20)	23 (9 + 15)
2											
2.11											
2.11.005											
2.11.005.0000											
I.C.R. 0	7.234,00	0,00	7.234,00	7.234,00	0,00	0,00	455.260,68	107.830,48	147.430,20		144.235,31
2.11.005.1201											
I.C.S. 1201	0,00	0,00	0,00	0,00	0,00	0,00	598,45	0,00	598,45		0,00
I.V.E. 5	7.234,00	0,00	7.234,00	7.234,00	0,00	0,00	455.859,13	107.830,48	148.028,65		144.235,31
I. Contribuzioni 11	7.234,00	0,00	7.234,00	7.234,00	0,00	0,00	455.859,13	107.830,48	148.028,65		144.235,31

RENDICONTO FINANZIARIO SPESE - ESERCIZIO 2003

Parte A

CAPITOLO	DESCRIZIONE	GESTIONE					COMPETENZA			DIFFERENZE RISPETTO ALLE PREVISIONI	
		INIZIALI	PREVISIONI		DEFINITIVE	SOMME IMPEGNATE		TOTALI	IN +	IN -	
			IN AUMENTO	IN DIMINUIZIONE		PAGATE	RIMASTE DA PAGARE				IMPEGNATI
CODICE		4	5 (7-4)	6 (4-7)	7 (4+5-6)	8	9 (10-8)	10 (8+9)	11 (10-7)	12 (7-10)	
2.12	CATEGORIA 12 - ACQUISIZIONI DI IMMOBILIZZAZIONI TECNICHE										
2.12.001	VOCE ECONOMICA 1 - Acquisto mobili, arredi, macchine d'ufficio										
2.12.001.0000	VOCE ECONOMICA 1 - Acquisto mobili, arredi, macchine d'ufficio	41.189,39	0,00	6.000,00	35.189,39	28.333,91	3.453,60	31.787,51		3.401,88	
	Totale V.E. 1	41.189,39	0,00	6.000,00	35.189,39	28.333,91	3.453,60	31.787,51		3.401,88	
2.12.003	VOCE ECONOMICA 3 - Acquisto macchine, attrezzi scientifici e attrezzature tecniche										
2.12.003.0000	VOCE ECONOMICA 3 - Acquisto macchine, attrezzi scientifici e attrezzature tecniche	22.831,95	0,00	7.182,15	15.649,80	10.206,10	0,00	10.206,10		5.443,70	
2.12.003.0049	Acquisto macchine, attrezzi scientifici e attrezzature tecniche Prog. RISELV.ITALIA	0,00	18.304,00	0,00	18.304,00	696,00	17.607,60	18.303,60		0,40	

RENDICONTO FINANZIARIO SPESE - ESERCIZIO 2003

Parte B

CAPITOLI CODICE	GESTIONE DEI RESIDUI PASSIVI				GESTIONE DI CASSA				TOTALE DEI RESIDUI PASSIVI AL TERMINE DELL'ESERCIZIO		
	RESIDUI ALL'INIZIO DELL'ESERCIZIO	PAGATI	RIMASTI DA PAGARE	TOTALI	VARIAZIONI		PREVISIONI	PAGAMENTI		DIFFERENZE RISPETTO ALLE PREVISIONI	
					IN +	IN -				IN +	IN -
2.12	13	14	15 (16 - 14)	16 (14 + 15)	17 (16 - 13)	18 (13 - 16)	19	20	21 (20 - 19)	22 (19 - 20)	23 (9 + 15)
	728,40	728,40	0,00	728,40	0,00	0,00	35.917,79	29.062,31	6.855,48	3.453,60	
I.C.B.											
2.12.001											
2.12.001.0000											
	728,40	728,40	0,00	728,40	0,00	0,00	35.917,79	29.062,31	6.855,48	3.453,60	
I.V.E. 1											
2.12.003											
2.12.003.0000											
	17.760,00	17.760,00	0,00	17.760,00	0,00	0,00	31.403,00	27.966,10	5.436,90	0,00	
I.C.B.											
2.12.003.0049											
	0,00	0,00	0,00	0,00	0,00	0,00	18.304,00	656,00	17.608,00	17.607,60	
I.C.B. AB											

RENDICONTO FINANZIARIO SPESE - ESERCIZIO 2003

Parte A

CODICE	DESCRIZIONE	G E S T I O N E					C O M P E T E N Z A			
		INIZIALI	P R E V I S I O N I		DEFINITIVE	S O M M E I M P E G N A T E		D I F F E R E N Z E R I S P E T T O A L L E P R E V I S I O N I		
			IN AUMENTO	IN DIMINUZIONE		PAGATE	RIMASTE DA PAGARE	TOTALI IMPEGNATI	IN +	IN -
4	5 (7-4)	6 (4-7)	7 (4+5-6)	8	9 (10-8)	10 (8+9)	11 (10-7)	12 (7-10)		
2.12.003.0051	Acquisto macchine, attrezzi scientifici ed attrezzature tecniche Prog. Ricerche Genetiche	71,27	0,00	0,00	71,27	0,00	0,00	0,00	71,27	
2.12.003.0069	Acquisto macchine, attrezzi scientifici, attrezzature tecniche - Progetto PAT - EFOMI	1.164,97	216,00	0,00	1.380,97	0,00	0,00	0,00	1.380,97	
2.12.003.0077	Acquisto macchine, attrezzi scientifici e tecnici Progr. PAT MODERNA	4.339,74	0,00	0,00	4.339,74	1.762,80	2.016,48	3.779,28	560,46	
2.12.003.1201	Acquisto macchine e attrezzature scientifiche Conv. I.F.N.I.	60.523,54	0,00	0,00	60.523,54	46.135,36	4.032,96	50.168,32	10.355,22	
2.12.003.1202	Acquisto macchine, attrezzi scientifici ed attrezzature tecniche Conv. Abruzzo	117,38	4.003,10	0,00	4.120,48	0,00	0,00	0,00	4.120,48	

RENDICONTO FINANZIARIO SPESE - ESERCIZIO 2003

Parte B

CAPITOLO CODICE	GESTIONE DEI RESIDUI PASSIVI				GESTIONE DI CASSA				TOTALE DEI RESIDUI PASSIVI AL TERMINE DELL'ESERCIZIO		
	RESIDUI ALL'INIZIO DELL'ESERCIZIO	PAGATI	RIMASTI DA PAGARE	TOTALI	VARIAZIONI		PREVISIONI	PAGAMENTI		DIFFERENZE RISPETTO ALLE PREVISIONI	
					IN +	IN -				IN +	IN -
	13	14	15 (16 - 14)	16 (14 + 15)	17 (16 - 13)	18 (13 - 16)	19	20	21 (20 - 19)	22 (19 - 20)	23 (9 + 15)
2.12.003.0051											
I.C.B. 51	0.00	0.00	0.00	0.00	0.00	0.00	71.27	0.00	0.00	71.27	0.00
2.12.003.0069											
I.C.B. 69	0.00	0.00	0.00	0.00	0.00	0.00	1.380.97	0.00	0.00	1.380.97	0.00
2.12.003.0077											
I.C.B. 77	0.00	0.00	0.00	0.00	0.00	0.00	4.339.74	1.762.80	0.00	2.576.94	2.016.48
2.12.003.1201											
I.C.B. 1201	0.00	0.00	0.00	0.00	0.00	0.00	60.523.54	46.135.36	0.00	14.388.18	4.032.96
2.12.003.1202											
I.C.B. 1202	0.00	0.00	0.00	0.00	0.00	0.00	4.120.48	0.00	0.00	4.120.48	0.00

RENDICONTO FINANZIARIO SPESE - ESERCIZIO 2003

Parte B

CAPITOLO CODICE	GESTIONE DEI RESIDUI PASSIVI										GESTIONE DI CASSA				TOTALE DEI RESIDUI PASSIVI AL TERMINE DELL'ESERCIZIO 23 (9 + 15)
	RESIDUI ALL'INIZIO DELL'ESERCIZIO	PAGATI	RIMASTI DA PAGARE	TOTALI		VARIAZIONI		PREVISIONI	PAGAMENTI	DIFFERENZE RISPETTO ALLE PREVISIONI					
				13	14	15 (16 - 14)	16 (14 + 15)			IN +	IN -	IN +	IN -		
I.V.E.3	17.760,00	17.760,00	0,00	17.760,00	0,00	0,00	17 (16 - 13)	18 (13 - 16)	19	20	21 (20 - 19)	22 (19 - 20)	45.589,54	23.657,04	
2.12.005															
2.12.005.0000															
I.C.B.8	576,15	143,60	0,00	143,60	0,00	0,00		-432,55	2.876,15	1.053,75		1.822,40		501,25	
2.12.005.0077															
I.C.B.77	0,00	0,00	0,00	0,00	0,00	0,00		0,00	516,46	158,00		358,46		288,00	
I.V.E.5	576,15	143,60	0,00	143,60	0,00	0,00		-432,55	3.392,61	1.211,25		2.180,86		789,25	
I.Categoria 17	19.066,55	18.632,00	0,00	18.632,00	0,00	0,00		-432,55	163.460,20	106.834,32		54.625,88		27.899,89	
I.Totale 2	26.238,55	18.632,00	7.234,00	25.866,00	0,00	0,00		-432,55	617.319,33	214.664,80		402.654,53		172.135,20	
4															

RENDICONTO FINANZIARIO SPESE - ESERCIZIO 2003

Parte B

CAPITOLO CODICE	GESTIONE DEI RESIDUI PASSIVI				GESTIONE DI CASSA				TOTALE DEI RESIDUI PASSIVI AL TERMINE DELL'ESERCIZIO 23 (9 + 15)		
	RESIDUI ALL'INIZIO DELL'ESERCIZIO	PAGATI	RIMASTI DA PAGARE	TOTALI	VARIAZIONI		PREVISIONI	PAGAMENTI		DIFFERENZE RISPETTO ALLE PREVISIONI	
					IN +	IN -				IN +	IN -
13	14	15 (16 - 14)	16 (14 + 15)	17 (16 - 13)	18 (13 - 16)	19	20	21 (20 - 19)	22 (19 - 20)		
4.21											
4.21.001											
4.21.001.0000											
ICR.B	0.00	0.00	0.00	0.00	0.00	44.000.00	38.211.43		5.788.57	0.00	
I.V.E.1	0.00	0.00	0.00	0.00	0.00	44.000.00	38.211.43		5.788.57	0.00	
4.21.002											
4.21.002.0000											
ICR.B	0.00	0.00	0.00	0.00	0.00	8.445.00	5.440.82		3.004.18	544.18	
4.21.002.1201											
ICR.IFR1	0.00	0.00	0.00	0.00	0.00	1.651.94	595.40		1.056.54	0.00	
I.V.E.2	0.00	0.00	0.00	0.00	0.00	10.098.94	6.036.27		4.062.67	544.36	

RENDICONTO FINANZIARIO SPESE - ESERCIZIO 2003

CODICE	DESCRIZIONE	G E S T I O N E						C O M P E T E N Z A					
		INIZIALI 4	P R E V I S I O N I			S O M M E I M P E G N A T E			D I F F E R E N Z E				
			V A R I A Z I O N I			DEFINITIVE 7 (4+5-6)	PAGATE 8	RIMASTE DA PAGARE 9 (10-8)	TOTALI IMPEGNATI 10 (6+9)	R I S P E T T O A L L E			
			IN AUMENTO 5 (7-4)	IN DIMINUIZIONE 6 (4-7)	IN +					IN -			
								11 (10-7)	12 (7-10)				
4.21.003	VOCE ECONOMICA 3 - Anticipazioni al fondo economato			0,00		3.000,00		0,00	3.000,00		0,00		
4.21.003.0000	VOCE ECONOMICA 3 - Anticipazioni al fondo economato			0,00		3.000,00		0,00	3.000,00		0,00		
	Totale V.E. 3	3.000,00		0,00		3.000,00		0,00	3.000,00		0,00		
	Totale Categoria 21	47.653,94		9.445,00		57.098,94		644,36	47.892,06		0,00		9.206,88
	Totale Titolo 4	47.653,94		9.445,00		57.098,94		644,36	47.892,06		0,00		9.206,88

RENDICONTO FINANZIARIO SPESE - ESERCIZIO 2003

Parte A

CODICE	DESCRIZIONE	GESTIONE				COMPETENZA					
		INIZIALI 4	PREVISIONI		SOMME IMPEGNATE		DIFFERENZE RISPETTO ALLE PREVISIONI				
			IN AUMENTO 5 (7-4)	VARIAZIONI IN DIMINUZIONE 6 (4-7)	DEFINITIVE PAGATE 8	RIMASTE DA PAGARE 9 (10-8)	TOTALI IMPEGNATI 10 (8+9)	IN + 11 (10-7)	IN - 12 (7-10)		
										7 (4+5-6)	
	RIEPILOGO SPESE										
	Totale Titolo 1	797.138,86	313.056,71	75.407,09	1.034.788,48	79.354,96	511.298,49	2.644,87	526.134,86		
	Totale Titolo 2	581.679,83	22.523,10	13.182,15	591.020,78	164.901,20	360.934,00	0,00	230.086,78		
	Totale Titolo 3	0,00	0,00	0,00	0,00	0,00	0,00	0,00	0,00		
	Totale Titolo 4	47.653,94	9.445,00	0,00	57.098,94	644,36	47.892,06	0,00	9.206,88		
	TOTALE TITOLI SPESE	1.426.472,63	345.024,81	88.589,24	1.682.908,20	244.900,52	920.124,55	2.644,87	765.428,52		
	DISAVANZO DI AMMINISTRAZIONE	0,00	0,00	0,00	0,00						
	TOTALE SPESE	1.426.472,63	345.024,81	88.589,24	1.682.908,20	244.900,52	920.124,55	2.644,87	765.428,52		

RENDICONTO FINANZIARIO SPESE - ESERCIZIO 2003

Parte B

CAPITOLO CODICE	GESTIONE DEI RESIDUI PASSIVI				GESTIONE DI CASSA				TOTALE DEI RESIDUI PASSIVI AL TERMINE DELL'ESERCIZIO		
	RESIDUI ALL'INIZIO DELL'ESERCIZIO	PAGATI	RIMASTI DA PAGARE	TOTALI	VARIAZIONI		PREVISIONI	PAGAMENTI		DIFFERENZE RISPETTO ALLE PREVISIONI	
					IN +	IN -				IN +	IN -
13	14	15 (16 - 14)	16 (14 + 15)	17 (16 - 13)	18 (13 - 16)	19	20	21 (20 - 19)	22 (19 - 20)	23 (9 + 19)	
C	35.670,31	35.394,98	0,00	35.394,98	0,00	-275,33	1.069.401,35	467.338,51	602.062,84	79.354,96	
C	26.298,55	18.632,00	7.234,00	25.866,00	0,00	-432,55	617.319,33	214.664,80	402.654,53	172.135,20	
C	0,00	0,00	0,00	0,00	0,00	0,00	0,00	0,00	0,00	0,00	
C	0,00	0,00	0,00	0,00	0,00	0,00	57.098,94	47.247,70	9.851,24	644,36	
C	61.968,86	54.026,98	7.234,00	61.260,98	0,00	-707,88	1.743.819,62	729.251,01	1.014.568,61	252.134,52	

SITUAZIONE PATRIMONIALE AL 31/12/2003

ATTIVITA'	CONSISTENZE		DIFFERENZE	
	AL 01/01	AL 31/12	IN PIU'	IN MENO
DISPONIBILITA LIQUIDE				
Casse	236.376,68	575.643,27	339.266,59	0,00
Banche	0,00	0,00	0,00	0,00
Conti correnti postali	0,00	0,00	0,00	0,00
Altri conti correnti	0,00	0,00	0,00	0,00
	236.376,68	575.643,27	339.266,59	0,00
RESIDUI ATTIVI				
Crediti verso lo Stato ed altri enti	797.943,70	609.075,30	0,00	188.868,40
Crediti verso iscritti, soci e terzi contribuenti	53,29	1.930,60	1.877,31	0,00
Crediti verso acquirenti, utenti ecc.	0,00	0,00	0,00	0,00
Crediti diversi	0,00	0,00	0,00	0,00
	797.996,99	611.005,90	1.877,31	188.868,40
CREDITI BANCARI E FINANZIARI				
Depositi vincolati	0,00	0,00	0,00	0,00
Mutui ed anticipazioni attive	0,00	0,00	0,00	0,00
Crediti per annualita, semestralita, ecc scontate a terzi	0,00	0,00	0,00	0,00
Prestiti al personale	0,00	0,00	0,00	0,00
Crediti verso gestioni autonome	0,00	0,00	0,00	0,00
Depositi cauzionali	0,00	0,00	0,00	0,00
Crediti diversi bancari e finanziari	0,00	0,00	0,00	0,00
	0,00	0,00	0,00	0,00
RIMANENZE ATTIVE DI ESERCIZIO				
Rimanenze di prodotti	750,00	0,00	0,00	750,00
Rimanenze di materie prime e materiali di consumo	0,00	0,00	0,00	0,00
Rimanenze di viveri	0,00	0,00	0,00	0,00
Rimanenze diverse	0,00	0,00	0,00	0,00
Risconti attivi	0,00	0,00	0,00	0,00
	750,00	0,00	0,00	750,00
INVESTIMENTI MOBILIARI				
Partecipazioni azionarie	0,00	0,00	0,00	0,00

PER COPIA CONFORME ALL'ORIGINALE



[Handwritten signature]

SITUAZIONE PATRIMONIALE AL 31/12/2003

ATTIVITA'	CONSISTENZE		DIFFERENZE	
	AL 01/01	AL 31/12	IN PIU'	IN MENO
Conferimenti e quote in altri enti	0,00	0,00	0,00	0,00
Titoli emessi o garantiti dallo Stato ed assimilati	0,00	0,00	0,00	0,00
Obbligazioni e cartelle fondarie	0,00	0,00	0,00	0,00
Buoni postali	0,00	0,00	0,00	0,00
Altri titoli di credito	0,00	0,00	0,00	0,00
	0,00	0,00	0,00	0,00
immobili				
Edifici	1.058.806,29	1.166.636,77	107.830,48	0,00
Costruzioni in corso	0,00	0,00	0,00	0,00
Diritti reali	0,00	0,00	0,00	0,00
Terreni	13.519,31	13.519,31	0,00	0,00
	1.072.325,60	1.180.156,08	107.830,48	0,00
IMMOBILIZZAZIONI TECNICHE				
Impianti, attrezzature e macchinari	240.759,68	309.255,72	68.496,04	0,00
Automezzi	23.713,59	23.713,59	0,00	0,00
Mobili e macchine di ufficio	106.672,31	129.843,57	23.171,26	0,00
Bestiame	0,00	0,00	0,00	0,00
Materiale bibliografico	90.390,66	91.602,41	1.211,75	0,00
	461.536,24	554.415,29	92.879,05	0,00
ALTRI COSTI PLURIENNALI				
Spese di costituzione, ampliamento e riorganizzazione	0,00	0,00	0,00	0,00
Costi e perdite emissione prestiti	0,00	0,00	0,00	0,00
Costi pluriennali diversi	0,00	0,00	0,00	0,00
	0,00	0,00	0,00	0,00
DEFICIT PATRIMONIALE				
Disavanzo economico esercizi precedenti	255.087,46	255.087,46	0,00	0,00
Disavanzo economico dell'esercizio	0,00	0,00	0,00	0,00
	255.087,46	255.087,46	0,00	0,00
CONTI DI ORDINE				


PER COPIA CONFORME ALL'ORIGINALE



SITUAZIONE PATRIMONIALE AL 31/12/2003

ATTIVITA'	CONSISTENZE		DIFFERENZE	
	AL 01/01	AL 31/12	IN PIU'	IN MENO
Valori di terzi depositati a cauzione, a garanzia, ecc.	0,00	0,00	0,00	0,00
Conti diversi	0,00	0,00	0,00	0,00
	0,00	0,00	0,00	0,00
TOTALE ATTIVITA'	2.824.072,97	3.176.308,00	541.853,43	189.618,40

PER COPIA CONFORME ALL'ORIGINALE



[Handwritten signature]

SITUAZIONE PATRIMONIALE AL 31/12/2003

PASSIVITA'	CONSISTENZE		DIFFERENZE	
	AL 01/01	AL 31/12	IN PIU'	IN MENO
DEBITI DI TESORERIA				
Anticipazioni del tesoriere	0,00	0,00	0,00	0,00
Scoperti di conto corrente	0,00	0,00	0,00	0,00
	0,00	0,00	0,00	0,00
RESIDUI PASSIVI				
Debiti verso lo Stato ed altri enti	0,00	0,00	0,00	0,00
Debiti verso iscritti, soci e terzi per prestazioni dovute	0,00	0,00	0,00	0,00
Debiti verso fornitori	0,00	0,00	0,00	0,00
Debiti verso terzi per prestazioni ricevute	0,00	0,00	0,00	0,00
Debiti diversi	61.968,86	252.134,52	190.165,66	0,00
	61.968,86	252.134,52	190.165,66	0,00
DEBITI BANCARI E FINANZIARI				
Mutui ed anticipazioni passive	0,00	0,00	0,00	0,00
Obbligazioni in circolazione	0,00	0,00	0,00	0,00
Debiti verso il personale per depositi	0,00	0,00	0,00	0,00
Debiti verso gestioni autonome	0,00	0,00	0,00	0,00
Debiti diversi bancari e finanziari	0,00	0,00	0,00	0,00
	0,00	0,00	0,00	0,00
RIMANENZE PASSIVE DI ESERCIZIO				
Riserve tecniche	0,00	0,00	0,00	0,00
Risconti passivi	0,00	0,00	0,00	0,00
	0,00	0,00	0,00	0,00
FONDI DI ACCANTONAMENTI VARI				
Fondo liquidazione indennita anzianita personale	0,00	0,00	0,00	0,00
Fondo imposte e tasse	0,00	0,00	0,00	0,00
Fondi rischi	0,00	0,00	0,00	0,00
Fondi per accantonamenti diversi	0,00	0,00	0,00	0,00
	0,00	0,00	0,00	0,00
POSTE RETTIFICATIVE DELL ATTIVO				
Fondo svalutazione crediti	27.684,50	27.684,50	0,00	0,00

PER COPIA CONFORME ALL'ORIGINALE



SITUAZIONE PATRIMONIALE AL 31/12/2003

PASSIVITA'	CONSISTENZE		DIFFERENZE	
	AL 01/01	AL 31/12	IN PIU'	IN MENO
Fondo svalutazione titoli e partecipazioni	0,00	0,00	0,00	0,00
Fondo ammortamento immobili	311.201,99	337.134,45	25.932,46	0,00
Fondo ammortamento impianti, attrezzature e macchinari	414.000,32	458.380,97	44.380,65	0,00
Fondo ammortamento automezzi, mobili e macchinari di ufficio	212.459,39	224.060,05	11.600,66	0,00
	965.346,20	1.047.259,97	81.913,77	0,00
PATRIMONIO NETTO				
Fondo di dotazione	0,00	0,00	0,00	0,00
Riserve obbligatorie	0,00	0,00	0,00	0,00
Riserve facoltative	0,00	0,00	0,00	0,00
Fondo di rivalutazione conguaglio moneta rio	0,00	0,00	0,00	0,00
Avarzo economico esercizi precedenti	1.796.757,91	1.796.757,91	0,00	0,00
Avarzo economico dell'esercizio	0,00	80.155,60	80.155,60	0,00
	1.796.757,91	1.876.913,51	80.155,60	0,00
CONTI DI ORDINE				
Valori di terzi depositati a cauzione, a garanzia, ecc.	0,00	0,00	0,00	0,00
Conti diversi	0,00	0,00	0,00	0,00
	0,00	0,00	0,00	0,00
TOTALE PASSIVITA'	2.824.072,97	3.176.308,00	352.235,03	0,00

PER COPIA CONFORME ALL'ORIGINALE



[Handwritten signature]

SITUAZIONE PATRIMONIALE AL 31/12/2003


ATTIVITA'	CONSISTENZE		DIFFERENZE		PASSIVITA'	CONSISTENZE		DIFFERENZE	
	AL 01/01	AL 31/12	IN PIU'	IN MENO		AL 01/01	AL 31/12	IN PIU'	IN MENO
TOTALE ATTIVITA'	2.824.072,97	3.176.308,00	541.853,43	189.618,40	TOTALE PASSIVITA'	2.824.072,97	3.176.308,00	352.235,03	0,00
TOTALE A PAREGGIO	2.824.072,97	3.176.308,00	541.853,43	189.618,40	TOTALE A PAREGGIO	2.824.072,97	3.176.308,00	352.235,03	0,00

PER COPIA CONFORME ALL'ORIGINALE




[Handwritten signature]

CONTO ECONOMICO PER L'ESERCIZIO (I parte)

ENTRATA	Competenza	SPESA	Competenza
1. TITOLO I - ENTRATE CONTRIBUTIVE		1. TITOLO I - SPESE CORRENTI	
CATEGORIA 1 - ALIQUOTE CONTRIBUTIVE A CARICO DEI DATORI DI LAVORO E/O DEGLI ISCRITTI	0,00	CATEGORIA 1 - SPESE PER GLI ORGANI DELL'ENTE	65.735,10
CATEGORIA 2 - QUOTA DI PARTECIPAZIONE DEGLI ISCRITTI ALL'ONERE DI SPECIFICHE GESTIONI	0,00	CATEGORIA 2 - ONERI PER IL PERSONALE IN ATTIVITA' DI SERVIZIO	72.833,35
TOTALE TITOLO 1	0,00	CATEGORIA 3 - ONERI PER IL PERSONALE IN QUIESCENZA	0,00
2. TITOLO II - ENTRATE DERIVANTI DA TRASFERIMENTI CORRENTI		CATEGORIA 4 - SPESE PER L'ACQUISTO DI BENI DI CONSUMO E DI SERVIZI	267.606,73
CATEGORIA 3 - TRASFERIMENTI DA PARTE DELLO STATO	854.026,19	CATEGORIA 5 - SPESE PER PRESTAZIONI ISTITUZIONALI	68.047,81
CATEGORIA 4 - TRASFERIMENTI DA PARTE DELLE REGIONI	0,00	CATEGORIA 6 - TRASFERIMENTI PASSIVI	0,00
CATEGORIA 5 - TRASFERIMENTI DA PARTE DEI COMUNI E DELLE PROVINCE	27.600,00	CATEGORIA 7 - ONERI FINANZIARI	0,00
CATEGORIA 6 - TRASFERIMENTI DA PARTE DI ALTRI ENTI DEL SETTORE PUBBLICO E PROVATO	0,00	CATEGORIA 8 - ONERI TRIBUTARI	35.062,11
TOTALE TITOLO 2	881.626,19	CATEGORIA 9 - POSTE CORRETTIVE E COMPENSATIVE DI ENTRATE CORRENTI	1.624,32
3. TITOLO III - ALTRE ENTRATE		CATEGORIA 10 - SOMME NON CLASSIFICABILI IN ALTRE VOCI	389,07
CATEGORIA 7 - ENTRATE DERIVANTI DALLA VENDITA DI BENI E DALLE PRESTAZIONI DI SERVIZI	0,00	TOTALE TITOLO 1	511.298,49
CATEGORIA 8 - REDDITI E PROVENTI PATRIMONIALI	2.970,37		
CATEGORIA 9 - POSTE CORRETTIVE E COMPENSATIVE DI SPESE CORRENTI	1.026,34		
CATEGORIA 10 - ENTRATE NON CLASSIFICABILI IN ALTRE VOCI	0,00		
TOTALE TITOLO 3	3.996,71		
TOTALE ENTRATE CORRENTI (I)	885.622,90	TOTALE SPESE CORRENTI (I)	511.298,49
<p>PER COPIA CONFORME ALL'ORIGINALE</p> 			

CONTO ECONOMICO PER L'ESERCIZIO (II parte)

ENTRATA	Competenza	SPESA	Competenza
- Sopravvenienze attive - Insusistenze passive	214.664,80 707,88	- rimanenze iniziali di prodotti - Ammortamenti e deperimenti immobili - Mobili, arredi e macchine d'ufficio - Attrezzature tecnico scientifiche 35% e computer 20% - Macchine agricole 8% - Eliminazione impianti ed altre immobilizzazioni non ammortizzabili - Insusistenze attive - Sopravvenienze passive	750,00 25.932,46 9.399,04 44.380,65 2.201,62 13.955,27 412.922,45 0,00
TOTALE ENTRATE (I)	215.372,68	TOTALE SPESE (II)	509.541,49
TOTALE GENERALE ENTRATE (I + II)	1.100.995,58	TOTALE GENERALE SPESE (I + II)	1.020.839,98
DISAVANZO ECONOMICO		AVANZO ECONOMICO	80.155,60
TOTALE A PAREGGIO	1.100.995,58	TOTALE A PAREGGIO	1.100.995,58
<p>PER COPIA CONFORME ALL'ORIGINALE</p> 			

SITUAZIONE AMMINISTRATIVA

	GESTIONE		
	RESIDUI	COMPETENZA	TOTALE
FONDO DI CASSA AL 1 GENNAIO			236.376,68
RISCOSSIONI	386.621,04	681.896,56	1.068.517,60
PAGAMENTI	54.026,98	675.224,03	729.251,01
FONDO CASSA AL 31 DICEMBRE			575.643,27
PAGAMENTI per azioni esecutive non regolarizzate al 31 dicembre			0,00
DIFFERENZA			575.643,27
RESIDUI ATTIVI	359.387,50	251.618,40	611.005,90
RESIDUI PASSIVI	7.234,00	244.900,52	252.134,52
DIFFERENZA			358.871,38
AVANZO (+) o DISAVANZO (-)			934.514,65
Risultato di amministrazione	- Fondi vincolati		0,00
	- Fondi per finanziamento spese in conto capitale		0,00
	- Fondi di ammortamento		0,00
	- Fondi non vincolati		0,00

....., li

IL SEGRETARIO

IL RESPONSABILE DEL SERVIZIO FINANZIARIO

IL RAPPRESENTANTE LEGALE

Timbre
dell'ente

06/11/06
38

PAGINA BIANCA

PAGINA BIANCA

PAGINA BIANCA

PAGINA BIANCA