

N. 5311  
TAB. 10  
ANNESSO 6

# CAMERA DEI DEPUTATI

---

## DISEGNO DI LEGGE

PRESENTATO DAL MINISTRO DELL'ECONOMIA E DELLE FINANZE  
(SINISCALCO)

---

Bilancio di previsione dello Stato per l'anno finanziario 2005  
e bilancio pluriennale per il triennio 2005-2007

*Presentato il 30 settembre 2004*

---

## TABELLA n. 10

**Stato di previsione del Ministero delle infrastrutture e dei trasporti  
per l'anno finanziario 2005**

**ANNESSO N. 6**

---

CONTO CONSUNTIVO

**AUTORITÀ PORTUALE DI BRINDISI**

ESERCIZIO FINANZIARIO 2003

PAGINA BIANCA

**TABELLA N. 10**

**Stato di previsione del Ministero delle infrastrutture e dei trasporti  
per l'anno finanziario 2005**

---

**ANNESSO N. 6**

---

CONTO CONSUNTIVO

**AUTORITÀ PORTUALE DI BRINDISI**

ESERCIZIO FINANZIARIO 2003

PAGINA BIANCA

**CONTO ECONOMICO PER L'ESERCIZIO 2003**

**PARTE PRIMA  
ENTRATE E SPESE FINANZIARIE CORRENTI**

Totale entrate (Titoli I e II) Accertate (come da conto finanziario)	4.418.293,36	Totale spese correnti impegnate (come da conto finanziario)	3.947.369,70
<b>Totale parte prima</b>	<b><u>4.418.293,36</u></b>	<b>Totale parte prima</b>	<b><u>3.947.369,70</u></b>

**PARTE SECONDA  
COMPONENTI CHE NON DANNO LUOGO A MOVIMENTI FINANZIARI**

RICAVI		COSTI	
A Risconti passivi iniziali	<u>0,00</u>	A Risconti attivi iniziali	<u>0,00</u>
B Produzioni interne	<u>0,00</u>	B Oneri in natura per produzioni interne	<u>0,00</u>
C Trasferimenti attivi in natura	<u>0,00</u>	C Trasferimenti passivi in natura	<u>0,00</u>
D Variazioni patrimoniali straordinarie:		D Quote ammortamento e deprezzamenti:	
- sopravvenienze attive	0,00	- immobili	95.495,75
- insussistenze passive	0,00	- impianti, attrezzature, macchinari	21.927,76
- plusvalenze	<u>0,00</u>	- automezzi, mobili e macchine	36.562,38
<b>totale</b>	<b><u>0,00</u></b>	- diversi	<u>7.875,15</u>
		<b>totale</b>	<b><u>161.861,04</u></b>
E Variazioni nei residui:		E Svalutazioni e deprezzamenti	<u>0,00</u>
- minori residui passivi	99.209,91	F Altri accantonamenti (scorporo SISRI)	<u>0,00</u>
- maggiori residui attivi	<u>1.312,08</u>	G Quota per adeguamento fondo indennità anzianità personale	<u>21.388,49</u>
<b>totale</b>	<b><u>100.521,99</u></b>	H Variazioni patrimoniali straordinarie:	
F Risconti attivi finali	<u>0,00</u>	- sopravvenienze passive	0,00
		- insussistenze attive	162.462,93
		- minusvalenze	<u>0,00</u>
		<b>totale</b>	<b><u>162.462,93</u></b>
		I Risconti passivi finali	<u>0,00</u>
<b>TOTALE PARTE PRIMA</b>	<b>4.418.293,36</b>	<b>TOTALE PARTE PRIMA</b>	<b>3.947.369,70</b>
<b>TOTALE PARTE SECONDA</b>	<b><u>100.521,99</u></b>	<b>TOTALE PARTE SECONDA</b>	<b><u>345.712,46</u></b>
<b>TOTALE GENERALE</b>	<b><u>4.518.815,36</u></b>	<b>TOTALE GENERALE</b>	<b><u>4.293.082,16</u></b>
DISAVANZO ECONOMICO	<u>0,00</u>	AVANZO ECONOMICO	<u>225.733,20</u>
<b>TOTALE A PAREGGIO</b>	<b><u>4.518.815,36</u></b>	<b>TOTALE A PAREGGIO</b>	<b><u>4.518.815,36</u></b>

conforme

**AUTORITA' PORTUALE BRINDISI**  
**SITUAZIONE PATRIMONIALE AL 31 DICEMBRE 2003**

Allegato "H"

ATTIVITA'	CONSISTENZE		DIFFERENZE	
	al 01/01/2003	al 31/12/2003	in più	in meno
<b>Disponibilità liquide</b>				
- Cassa	25.588.766,88	25.540.107,07	0,00	48.659,81
- Banche	0,00	0,00	0,00	0,00
- Conti correnti postali	0,00	0,00	0,00	0,00
<b>totale</b>	<b>25.588.766,88</b>	<b>25.540.107,07</b>	<b>0,00</b>	<b>48.659,81</b>
<b>Residui attivi</b>				
- Verso Stato e altri Enti	79.536.148,88	84.310.531,03	4.774.382,15	0,00
- Verso utenti	1.861.642,64	2.751.724,27	890.081,63	0,00
- Verso altri	78.230,41	171.471,63	93.241,22	0,00
- Verso SISRI per scorporo	3.150.387,00	3.150.387,00	0,00	0,00
<b>totale</b>	<b>84.626.408,93</b>	<b>90.384.113,93</b>	<b>5.757.705,00</b>	<b>0,00</b>
<b>Crediti bancari e finanziari</b>				
- Depositi bancari	-	-	-	-
- Depositi vincolati per fondo indennità licenziari.	-	-	-	-
- Polizze contratto con Compagnie di assicurazione per indennità di licenz. al personale	30.781,61	539.787,75	509.006,14	0,00
- Prestiti e anticipazioni a breve	0,00	0,00	0,00	0,00
- Depositi cauzionali	0,00	0,00	0,00	0,00
- Crediti diversi	0,00	0,00	0,00	0,00
<b>totale</b>	<b>30.781,61</b>	<b>539.787,75</b>	<b>509.006,14</b>	<b>0,00</b>
<b>Rimanenze di esercizio</b>				
- Magazzino	-	-	-	-
- Riscconti attivi diversi	-	-	-	-
<b>totale</b>	<b>-</b>	<b>-</b>	<b>-</b>	<b>-</b>

PASSIVITA'	CONSISTENZE		DIFFERENZE	
	al 01/01/2003	al 31/12/2003	in più	in meno
<b>Debiti di tesoreria</b>				
- Anticipazioni del tesoriere	-	-	-	-
- Scoperti di conto corrente	-	-	-	-
<b>totale</b>	<b>-</b>	<b>-</b>	<b>-</b>	<b>-</b>
<b>Residui Passivi</b>				
- Verso stato e altri Enti	522.721,93	408.885,43	0,00	113.836,50
- Verso fornitori	104.208.861,37	109.447.300,46	5.238.439,09	0,00
- Verso altri	177.595,55	461.885,89	284.290,34	0,00
- Somme stanziate scorporo SISRI	3.150.387,00	3.150.387,00	0,00	0,00
<b>totale</b>	<b>108.059.565,85</b>	<b>113.468.458,78</b>	<b>5.522.729,43</b>	<b>113.836,50</b>
<b>Debiti bancari e finanziari</b>				
- Mutui ed anticipazioni passive	-	-	-	-
- Obbligazioni in circolaz.	-	-	-	-
<b>totale</b>	<b>-</b>	<b>-</b>	<b>-</b>	<b>-</b>
<b>Debiti diversi</b>				
-	-	-	-	-
-	-	-	-	-
<b>totale</b>	<b>-</b>	<b>-</b>	<b>-</b>	<b>-</b>
<b>Rimanenze di esercizio</b>				
-	-	-	-	-
-	-	-	-	-
<b>totale</b>	<b>-</b>	<b>-</b>	<b>-</b>	<b>-</b>
<b>Riscconti passivi diversi</b>				
-	-	-	-	-
-	-	-	-	-
<b>totale</b>	<b>-</b>	<b>-</b>	<b>-</b>	<b>-</b>

**AUTORITA' PORTUALE BRINDISI**

Allegato "H"

**SITUAZIONE PATRIMONIALE AL 31 DICEMBRE 2003**

ATTIVITA'	CONSISTENZE		DIFFERENZE	
	al 01/01/2003	al 31/12/2003	in più	in meno

PASSIVITA'	CONSISTENZE		DIFFERENZE	
	al 01/01/2003	al 31/12/2003	in più	in meno

<b>Investimenti mobiliari</b>				
- Partecipazioni azionarie	-	-	-	-
- Conferimenti a quote in altri Enti	-	-	-	-
- Titoli di credito	-	-	-	-
- Valori in formazione	-	-	-	-
<b>totale</b>	<b>-</b>	<b>-</b>	<b>-</b>	<b>-</b>

<b>Fondi di accantonamento</b>				
- Fondo svalutazione titoli	-	-	-	-
- Fondo liquidazione indennità anzianità personale	-	539.787,75	539.787,75	-
- Fondo imposte e tasse	0,00	0,00	0,00	0,00
- Fondi diversi	120.204.041,18	132.920.913,31	12.716.872,13	0,00
<b>totale</b>	<b>120.204.041,18</b>	<b>133.460.701,06</b>	<b>13.256.659,88</b>	<b>0,00</b>

<b>Immobili</b>				
- Terreni	0,00	0,00	0,00	0,00
- Fabbricati	451.338,71	451.338,71	0,00	0,00
- Opere portuali	2.213.572,74	2.245.325,48	31.752,74	0,00
- Valori in formazione	119.129.734,43	131.871.979,30	12.742.244,87	0,00
<b>totale</b>	<b>121.794.645,88</b>	<b>134.568.643,49</b>	<b>12.773.997,61</b>	<b>0,00</b>

<b>Fondi di ammortamento</b>				
- Immobili	384.309,74	479.805,49	95.495,75	0,00
- Immobilizzazioni tecniche	239.629,87	262.984,33	23.354,46	35.135,68
- Diversi	21.653,29	29.528,44	7.875,15	0,00
<b>totale</b>	<b>120.849.634,08</b>	<b>134.233.019,32</b>	<b>13.418.520,92</b>	<b>35.135,68</b>

<b>Immobilizzazioni tecniche</b>				
- Impianti fissi ed altre immobilizzazioni tecniche	-	-	-	-
- Attrezzature e macchinari	300.741,90	302.633,90	1.892,00	0,00
- Mobili e macchine ord. d'ufficio	177.839,13	220.788,41	42.949,28	0,00
- Automezzi servizio porto	0,00	0,00	0,00	0,00
- Autoveicoli ed autovetture	36.766,53	12.522,18	0,00	24.244,35
- Valori in formazione	31.023,24	31.023,24	0,00	0,00
<b>totale</b>	<b>546.370,80</b>	<b>566.967,73</b>	<b>44.841,28</b>	<b>24.244,35</b>

<b>Beni immateriali</b>				
- Brevetti	0,00	0,00	0,00	0,00
- Diversi	34.110,51	39.476,01	5.365,50	0,00
<b>totale</b>	<b>34.110,51</b>	<b>39.476,01</b>	<b>5.365,50</b>	<b>0,00</b>

## AUTORITA' PORTUALE BRINDISI

Allegato "H"

## SITUAZIONE PATRIMONIALE AL 31 DICEMBRE 2003

ATTIVITA'	CONSISTENZE		DIFFERENZE	
	al 01/01/2003	al 31/12/2003	in più	in meno

PASSIVITA'	CONSISTENZE		DIFFERENZE	
	al 01/01/2003	al 31/12/2003	in più	in meno

## Altri costi pluriennali

- Costi e perdite di emissioni	0,00	0,00	0,00	0,00
- Costi pluriennali diversi	0,00	0,00	0,00	0,00
<b>totale</b>	<b>0,00</b>	<b>0,00</b>	<b>0,00</b>	<b>0,00</b>

**TOTALE ATTIVITA'** 232.621.084,61 251.639.095,98 19.090.915,53 72.904,16

## Deficit patrimoniale

- Disavanzo economico esercizi precedenti	0,00	-	-	0,00
- Disavanzo economico dell'esercizio	0,00	0,00	0,00	0,00
<b>totale</b>	<b>0,00</b>	<b>0,00</b>	<b>0,00</b>	<b>0,00</b>

**TOTALE PASSIVITA'** 228.909.199,93 247.701.478,10 18.941.250,35 148.972,18

## Patrimonio Netto

- Fondo di dotazione	0,00	0,00	0,00	0,00
- Riserve obbligatorie	0,00	0,00	0,00	0,00
- Riserve diverse	0,00	0,00	0,00	0,00
- Fondo rivalutazione (art. 23 L. 576/75)	0,00	0,00	0,00	0,00
- Avanzo economico esercizi precedenti	3.711.884,68	3.711.884,68	0,00	0,00
- Avanzo economico dell'esercizio	0,00	225.733,20	225.733,20	0,00
<b>totale</b>	<b>3.711.884,68</b>	<b>3.937.617,88</b>	<b>225.733,20</b>	<b>148.972,18</b>

**TOTALE A PAREGGIO** 232.621.084,61 251.639.095,98 19.090.915,53 72.904,16

**TOTALE A PAREGGIO** 232.621.084,61 251.639.095,98 19.166.983,55 148.972,18

## Conti d'ordine

- Valori di terzi depositati a cauzione, a garanzia, ecc.	-	-	-	-
- Conti diversi	-	-	-	-
<b>totale</b>	<b>-</b>	<b>-</b>	<b>-</b>	<b>-</b>

## Conti d'ordine

- Valori di terzi depositati a cauzione, a garanzia, ecc.	-	-	-	-
- Conti diversi	-	-	-	-
<b>totale</b>	<b>-</b>	<b>-</b>	<b>-</b>	<b>-</b>



**Autorità Portuale di Brindisi**SITUAZIONE FINANZIARIA

<u>Fondo di Cassa all'inizio dell'Esercizio 2003</u>		€ 25.588.766,88
<u>Riscossioni</u>		
1) In conto competenze.....	€ 3.751.086,81	
2) In conto residui .....	€ 8.638.498,63	
	<b>Sommario</b>	€ 12.389.585,44
<u>Pagamenti</u>		
1) In conto competenze.....	€ 3.893.064,92	
2) In conto residui .....	€ 8.545.180,33	
	<b>Sommario</b>	€ 12.438.245,25
<u>Fondo di Cassa alla fine dell'Esercizio 2003</u>		€ 25.540.107,07
<u>Residui attivi</u>		
1) Degli esercizi precedenti.....	€ 75.826.759,45	
2) Dell'esercizio .....	€ 14.557.354,48	
	<b>Sommario</b>	€ 90.384.113,93
<u>Residui passivi</u>		
1) Degli esercizi precedenti.....	€ 99.415.175,61	
2) Dell'esercizio .....	€ 14.053.283,17	
	<b>Sommario</b>	€ 113.468.458,78
<u>Avanzo di Amministrazione alla fine dell'esercizio 2003</u>		€ 2.455.762,22
Diverse somme vincolate, giusta deliberazione del C.P. n° 18 del 23.12.2002 approvata dall'organo vigilante il 13.02.2003 Prot.DEM1/0296(Allegata nota Prot.n°2889 del 8/05/2003 di costituzione del vincolo presso il Tesoriere		€ 115.538,00
Avanzo di Amministrazione Disponibile		€ 2.340.224,22

PAGINA BIANCA

## **CONTO CONSUNTIVO 2003**

**RENDICONTO DELLA GESTIONE  
ENTRATE DI COMPETENZA**

PAGINA BIANCA

Intestazione Capitoli

Codice	Descrizione	Stanzamento iniziale	Variazioni (+)	Variazioni (-)	Previsione Assestata	Riscossioni e Pagamenti	Da Recupere o da Pagare	Competenza dell'Esercizio				
								Totale Acc/Imp	Differenza Previsioni (-)	Differenza Previsioni (+)		
<b>E1</b>	<b>TITOLO I - ENTRATE DERIVANTI DA TRASFERIMENTI CORRENTI</b>											
<b>E1</b>	<b>Categoria 1* - Trasferimenti da Parte dello Stato</b>											
E101	Contributo ordinario e/o straordinario dello Stato	0,00	0,00	0,00	0,00	0,00	0,00	0,00	0,00	0,00	0,00	0,00
E102	Contributo ordinario e/o straordinario della Regione	13.407,00	0,00	0,00	13.407,00	0,00	13.407,00	0,00	0,00	0,00	0,00	0,00
E103	Contributo Ministero dell'Interno - L. 139/84	13.407,00	0,00	0,00	13.407,00	0,00	13.407,00	0,00	0,00	0,00	0,00	0,00
E104	Contributo Ministero dell'Interno - L. 139/84	1.400.000,00	0,00	0,00	1.400.000,00	1.244.447,06	148.023,39	1.392.470,47	0,00	0,00	0,00	-7.528,53
E105	Devoluzione della tassa sulle merci imbarcate e sbarcate	1.400.000,00	0,00	0,00	1.400.000,00	1.244.447,06	148.023,39	1.392.470,47	0,00	0,00	0,00	-7.528,53
E106	Devoluzione della tassa sulle merci imbarcate e sbarcate	1.413.407,00	0,00	0,00	1.413.407,00	1.244.447,06	161.430,39	1.405.877,47	0,00	0,00	0,00	-7.528,53
<b>E2</b>	<b>Categoria 2* - Trasferimenti da Parte della Regione</b>											
E201	Contributo della Regione	0,00	0,00	0,00	0,00	0,00	0,00	0,00	0,00	0,00	0,00	0,00
E202	Contributo della Regione	0,00	0,00	0,00	0,00	0,00	0,00	0,00	0,00	0,00	0,00	0,00
<b>E3</b>	<b>TOTALE CATEGORIA 3* - Trasferimenti da Parte dei Comuni e delle</b>	<b>0,00</b>	<b>0,00</b>	<b>0,00</b>	<b>0,00</b>	<b>0,00</b>	<b>0,00</b>	<b>0,00</b>	<b>0,00</b>	<b>0,00</b>	<b>0,00</b>	<b>0,00</b>
<b>E3</b>	<b>Categoria 3* - Trasferimenti da Parte dei Comuni e delle</b>											
E301	Contributo dei Comuni	0,00	0,00	0,00	0,00	0,00	0,00	0,00	0,00	0,00	0,00	0,00
E302	Contributo dei Comuni	0,00	0,00	0,00	0,00	0,00	0,00	0,00	0,00	0,00	0,00	0,00
E303	Contributo Amm.ne Prov.le	0,00	0,00	0,00	0,00	0,00	0,00	0,00	0,00	0,00	0,00	0,00
E304	Contributo Amm.ne Prov.le	0,00	0,00	0,00	0,00	0,00	0,00	0,00	0,00	0,00	0,00	0,00
<b>E4</b>	<b>TOTALE CATEGORIA 4* - Trasferimenti da Parte di Altri Enti del Settore</b>	<b>0,00</b>	<b>0,00</b>	<b>0,00</b>	<b>0,00</b>	<b>0,00</b>	<b>0,00</b>	<b>0,00</b>	<b>0,00</b>	<b>0,00</b>	<b>0,00</b>	<b>0,00</b>
<b>E4</b>	<b>Categoria 4* - Trasferimenti da Parte di Altri Enti del Settore</b>											
E401	Contributo Camera di Commercio	0,00	0,00	0,00	0,00	0,00	0,00	0,00	0,00	0,00	0,00	0,00
E402	Contributo Camera di Commercio	0,00	0,00	0,00	0,00	0,00	0,00	0,00	0,00	0,00	0,00	0,00
E403	Contributo altri Enti Pubblici	0,00	0,00	0,00	0,00	0,00	0,00	0,00	0,00	0,00	0,00	0,00
E404	Contributo altri Enti Pubblici	0,00	0,00	0,00	0,00	0,00	0,00	0,00	0,00	0,00	0,00	0,00
E405	Contributi diversi	0,00	0,00	0,00	0,00	0,00	0,00	0,00	0,00	0,00	0,00	0,00
E406	Contributi diversi	0,00	0,00	0,00	0,00	0,00	0,00	0,00	0,00	0,00	0,00	0,00
<b>TOTALE CATEGORIA...</b>		<b>0,00</b>	<b>0,00</b>	<b>0,00</b>	<b>0,00</b>	<b>0,00</b>	<b>0,00</b>	<b>0,00</b>	<b>0,00</b>	<b>0,00</b>	<b>0,00</b>	<b>0,00</b>
<b>TOTALE TITOLO</b>		<b>1.413.407,00</b>	<b>0,00</b>	<b>0,00</b>	<b>1.413.407,00</b>	<b>1.244.447,06</b>	<b>161.430,39</b>	<b>1.405.877,47</b>	<b>0,00</b>	<b>0,00</b>	<b>0,00</b>	<b>-7.528,53</b>
<b>E2</b>	<b>TITOLO II - ALTRE ENTRATE</b>											
<b>E5</b>	<b>Categoria 1* - Entrate derivanti dalla vendita di beni e dalla</b>											
E100	Imprese portuali - parte variabile	450.000,00	0,00	0,00	450.000,00	233.302,66	171.174,62	404.477,28	0,00	0,00	0,00	-45.522,72
E101	Movimentazione container	10.329,00	0,00	0,00	10.329,00	0,00	134,94	134,94	0,00	0,00	0,00	-10.194,06
E102	Proventi servizio traffico merci	460.329,00	0,00	0,00	460.329,00	233.302,66	171.306,56	404.612,22	0,00	0,00	0,00	-55.716,78
E103	Proventi servizio traffico passeggeri	527.000,00	0,00	0,00	527.000,00	200.974,56	215.268,79	416.243,35	0,00	0,00	0,00	-110.756,65
E104	Proventi servizio traffico passeggeri	527.000,00	0,00	0,00	527.000,00	200.974,56	215.268,79	416.243,35	0,00	0,00	0,00	-110.756,65
E105	Proventi servizio traffico TIR	126.700,00	0,00	0,00	126.700,00	52.508,10	103.754,63	156.262,73	29.562,73	29.562,73	0,00	0,00
E106	Proventi servizio traffico autoveicoli	39.000,00	0,00	0,00	39.000,00	16.009,24	16.172,78	32.182,02	0,00	0,00	0,00	-6.817,98
E107	Proventi servizio controllo traffico ambiti portuali	0,00	0,00	0,00	0,00	0,00	0,00	0,00	0,00	0,00	0,00	0,00
E108	Proventi servizio traffico automezzi	165.700,00	0,00	0,00	165.700,00	68.517,34	119.927,41	168.444,75	22.744,75	22.744,75	0,00	0,00

**Autorità Portuale Brindisi**

Rendiconto Finanziario Part. I

Dal 01/01/2003

Al: 31/12/2003

Anno di Gestione: 2003

04/06/2004

Intestazione Capitoli

Codice	Descrizione	Stanziamto iniziale	Variazioni (+)	Variazioni (-)	Previsione Assestata	Riscossioni e Pagamenti	Da riscuotere o da Pagare	Competenza dell'Esercizio		
								Totale Acc/imp	Differenza Provisori (t)	Differenza Previsivi (j)
E130 - 01	Proventi serv. cam ferrov. (Costa Morena)	0,00	0,00	0,00	0,00	0,00	0,00	0,00	0,00	0,00
E130	Proventi serv. cam ferrov. (Costa Morena)	0,00	0,00	0,00	0,00	0,00	0,00	0,00	0,00	0,00
E140 - 01	Proventi concessioni temporanee	10.000,00	0,00	0,00	10.000,00	2.436,45	7.006,27	9.442,72	0,00	-557,28
E140 - 02	Proventi sosta e deposito merci - Ord. 3/99 -	10.329,00	0,00	0,00	10.329,00	0,00	3.006,16	3.006,16	0,00	-7.322,82
E140	Proventi servizi magazzini e spazi	20.329,00	0,00	0,00	20.329,00	2.436,45	10.012,45	12.448,90	0,00	-7.880,10
E150 - 01	Proventi ex art. 68	10.329,00	0,00	0,00	10.329,00	9.915,52	0,00	9.915,52	0,00	-413,48
E150 - 02	Rimborsi ENEL e acqua box	2.582,00	0,00	0,00	2.582,00	2.092,16	0,00	2.092,16	0,00	-489,82
E150 - 03	Proventi diversi	2.582,00	0,00	0,00	2.582,00	0,00	0,00	0,00	0,00	-2.582,00
E150	Proventi diversi	15.493,00	0,00	0,00	15.493,00	12.007,70	0,00	12.007,70	0,00	-3.485,30
<b>TOTALE CATEGORIA 2 -</b>		<b>1.188.851,00</b>	<b>0,00</b>	<b>0,00</b>	<b>1.188.851,00</b>	<b>517.238,71</b>	<b>516.518,21</b>	<b>1.033.756,92</b>	<b>22.744,75</b>	<b>-177.838,83</b>
<b>CATEGORIA 2 - Redditi e Proventi Patrimoniali</b>										
E160 - 01	Canoni affitto beni patrimoniali dell'Ente	0,00	0,00	0,00	0,00	0,00	0,00	0,00	0,00	0,00
E160	Canoni affitto beni patrimoniali dell'Ente	0,00	0,00	0,00	0,00	0,00	0,00	0,00	0,00	0,00
E170 - 01	Canoni concessioni aere, locali e indennizzi	1.450.000,00	0,00	0,00	1.450.000,00	827.699,06	572.300,92	1.400.000,00	0,00	-50.000,00
E170 - 02	Canoni concessioni box agenzie	72.304,00	0,00	0,00	72.304,00	44.049,60	31.652,23	75.701,83	3.397,83	0,00
E170 - 03	Canoni concessioni box altri utenti	25.823,00	0,00	0,00	25.823,00	21.427,49	266,16	21.693,65	0,00	-4.129,35
E170 - 04	Canoni concessioni gru Paleco e carrelli	41.317,00	0,00	0,00	41.317,00	0,00	41.171,78	41.171,78	0,00	-145,22
E170 - 05	Canoni licenze Imprese Portuali	36.152,00	0,00	0,00	36.152,00	30.987,36	2.582,28	33.569,64	0,00	-2.582,36
E170	Canoni demaniali	1.625.596,00	0,00	0,00	1.625.596,00	824.163,53	647.973,37	1.572.136,90	0,00	-53.459,10
E180 - 01	Interessi attivi da Banca d'Italia	10.329,00	0,00	0,00	10.329,00	0,00	3.130,19	3.130,19	0,00	-7.198,81
E180 - 02	Interessi attivi diversi	10.329,00	0,00	0,00	10.329,00	413,23	16.364,23	16.777,46	6.448,46	0,00
E180	Interessi attivi su titoli, depositi, c/c ecc	20.658,00	0,00	0,00	20.658,00	413,23	19.494,42	19.907,65	0,00	-750,35
E190 - 01	Dividendi	0,00	0,00	0,00	0,00	0,00	0,00	0,00	0,00	0,00
E190	Dividendi	0,00	0,00	0,00	0,00	0,00	0,00	0,00	0,00	0,00
E200 - 01	Altri proventi patrimoniali	2.582,00	0,00	0,00	2.582,00	0,00	0,00	0,00	0,00	-2.582,00
E200	Altri proventi patrimoniali	2.582,00	0,00	0,00	2.582,00	0,00	0,00	0,00	0,00	-2.582,00
<b>TOTALE CATEGORIA 3 -</b>		<b>1.648.836,00</b>	<b>0,00</b>	<b>0,00</b>	<b>1.648.836,00</b>	<b>924.576,76</b>	<b>667.467,79</b>	<b>1.592.044,55</b>	<b>0,00</b>	<b>-56.781,45</b>
<b>CATEGORIA 3 - Poste Correttive e Compensative di Spese Correnti</b>										
E210 - 01	Recupen e applicazione tabella millesimali	30.000,00	0,00	0,00	30.000,00	0,00	0,00	0,00	0,00	-30.000,00
E210 - 02	Recupen acqua	110.000,00	0,00	0,00	110.000,00	75.770,23	68.220,40	143.990,63	33.990,63	0,00
E210 - 03	Recupen pubblicità	5.165,00	0,00	0,00	5.165,00	0,00	0,00	0,00	0,00	-5.165,00
E210 - 04	Recupen diversi	5.165,00	0,00	0,00	5.165,00	0,00	0,00	0,00	0,00	-5.165,00
E210	Recupen e rimborsi diversi	150.330,00	0,00	0,00	150.330,00	75.770,23	68.220,40	143.990,63	0,00	-6.339,37
E220 - 01	Recup. anticipaz. spese div. per accord. in realizz. opera/infrastr. (Cap.2000/1/J)	133.005,00	0,00	0,00	133.005,00	0,00	21.014,35	21.014,35	0,00	-111.990,65
E220	Recup. anticipaz. spese div. per accord. in realizz. opera/infrastr. (Cap.2000/1/J)	133.005,00	0,00	0,00	133.005,00	0,00	21.014,35	21.014,35	0,00	-111.990,65
E230 - 01	Concorsi da parte dello Stato (M.L.L.P.P.) e di altri Enti per spese di servizi	171.815,00	0,00	0,00	171.815,00	0,00	171.815,29	171.815,29	0,29	0,00

**Autorità Portuale Brindisi**

04/06/2004

Anno di Gestione: 2003

Al: 31/12/2003

Dal 01/01/2003

Rendiconto Finanziario Part. I

Intestazione Capitoli

Codice	Descrizione	Stanziamento Iniziale	Variazioni (+)	Variazioni (-)	Previsione Assestata	Riscossioni e Pagamenti	Da Riscuotere o da Pagare	Competenza dell'esercizio		
								Totale Accomp.	Differenza Previsioni (v)	Differenza Previsioni (c)
E200	Concorsi da parte dello Stato (M.LL. PP.) e di altri Enti per spese di servizi.	171.815,00	0,00	0,00	171.815,00	0,00	171.815,28	171.815,28	0,28	0,00
<b>TOTALE CATEGORIA</b>		<b>455.150,00</b>	<b>0,00</b>	<b>0,00</b>	<b>455.150,00</b>	<b>75.770,23</b>	<b>261.050,04</b>	<b>336.820,27</b>	<b>0,29</b>	<b>-118.330,02</b>
<b>Ea</b>	<b>Categoria 4* - Entrate non Classificabili in altre voci</b>									
E240 - 01	Rimborsi ENEL e Telecom	2.582,00	0,00	0,00	2.582,00	1.490,56	0,00	1.490,56	0,00	-1.091,42
E240 - 02	Entrate diverse	10.000,00	0,00	0,00	10.000,00	44.494,25	3.809,33	48.303,58	38.303,58	0,00
E240	Entrate varie ed eventuali	12.582,00	0,00	0,00	12.582,00	45.984,83	3.809,33	49.794,16	37.212,16	0,00
<b>TOTALE CATEGORIA</b>		<b>12.582,00</b>	<b>0,00</b>	<b>0,00</b>	<b>12.582,00</b>	<b>45.984,83</b>	<b>3.809,33</b>	<b>49.794,16</b>	<b>37.212,16</b>	<b>0,00</b>
<b>TOTALE TITOLO</b>		<b>3.305.419,00</b>	<b>0,00</b>	<b>0,00</b>	<b>3.305.419,00</b>	<b>1.563.570,53</b>	<b>1.448.845,37</b>	<b>3.012.415,90</b>	<b>59.957,20</b>	<b>-352.960,30</b>
<b>Es</b>	<b>TITOLO III - ENTRATE PER ALIENAZIONE DI BENI PATRIMONIALI E RISCOSSIONE DI CREDITI</b>									
<b>E00</b>	<b>Categoria I* - Alienazione Immobili e diritti Reali</b>									
E250 - 01	Alienazione di immobili	0,00	0,00	0,00	0,00	0,00	0,00	0,00	0,00	0,00
E250	Alienazione di immobili	0,00	0,00	0,00	0,00	0,00	0,00	0,00	0,00	0,00
E260 - 01	Cessione di diritti reali	0,00	0,00	0,00	0,00	0,00	0,00	0,00	0,00	0,00
E260	Cessione di diritti reali	0,00	0,00	0,00	0,00	0,00	0,00	0,00	0,00	0,00
<b>TOTALE CATEGORIA</b>		<b>0,00</b>	<b>0,00</b>	<b>0,00</b>	<b>0,00</b>	<b>0,00</b>	<b>0,00</b>	<b>0,00</b>	<b>0,00</b>	<b>0,00</b>
<b>E10</b>	<b>Categoria II* - Alienazione di Immobilizzazioni tecniche diverse</b>									
E270 - 01	Cessione immobilizzazioni tecniche	0,00	0,00	0,00	0,00	0,00	0,00	0,00	0,00	0,00
E270	Cessione immobilizzazioni tecniche	0,00	0,00	0,00	0,00	0,00	0,00	0,00	0,00	0,00
E280 - 01	Cessione di brevetti e progetti	0,00	0,00	0,00	0,00	0,00	0,00	0,00	0,00	0,00
E280	Cessione di brevetti e progetti	0,00	0,00	0,00	0,00	0,00	0,00	0,00	0,00	0,00
<b>TOTALE CATEGORIA</b>		<b>0,00</b>	<b>0,00</b>	<b>0,00</b>	<b>0,00</b>	<b>0,00</b>	<b>0,00</b>	<b>0,00</b>	<b>0,00</b>	<b>0,00</b>
<b>E11</b>	<b>Categoria III* - Realizzo di Valori Immobiliari</b>									
E290 - 01	Realizzo di somme investite in titoli e valori mobiliari diversi	0,00	0,00	0,00	0,00	0,00	0,00	0,00	0,00	0,00
E290	Realizzo di somme investite in titoli e valori mobiliari diversi	0,00	0,00	0,00	0,00	0,00	0,00	0,00	0,00	0,00
<b>TOTALE CATEGORIA</b>		<b>0,00</b>	<b>0,00</b>	<b>0,00</b>	<b>0,00</b>	<b>0,00</b>	<b>0,00</b>	<b>0,00</b>	<b>0,00</b>	<b>0,00</b>
<b>E12</b>	<b>Categoria IV* - Riscossione di Crediti</b>									
E300 - 01	Prelevamento da depositi bancari	0,00	0,00	0,00	0,00	0,00	0,00	0,00	0,00	0,00
E300	Prelevamento da depositi bancari	0,00	0,00	0,00	0,00	0,00	0,00	0,00	0,00	0,00
E310 - 01	Prelevamento di altri depositi bancari	0,00	0,00	0,00	0,00	0,00	0,00	0,00	0,00	0,00
E310	Prelevamento di altri depositi bancari	0,00	0,00	0,00	0,00	0,00	0,00	0,00	0,00	0,00
E320 - 01	Riscossioni da Compagnie Assicuratrici (Pol. INA)	180.760,00	0,00	0,00	180.760,00	20.318,91	49.834,24	70.153,15	0,00	-110.606,65
E320	Riscossioni da Compagnie Assicuratrici	180.760,00	0,00	0,00	180.760,00	20.318,91	49.834,24	70.153,15	0,00	-110.606,65
E330 - 01	Ritiro di depositi a cauzione presso terzi	5.165,00	0,00	0,00	5.165,00	0,00	0,00	0,00	0,00	5.165,00
E330	Ritiro di depositi a cauzione presso terzi	5.165,00	0,00	0,00	5.165,00	0,00	0,00	0,00	0,00	5.165,00
E340 - 01	Riscoss. prestiti e anticipi, breve termine	0,00	0,00	0,00	0,00	0,00	0,00	0,00	0,00	0,00
E340	Riscoss. prestiti e anticipi, breve termine	0,00	0,00	0,00	0,00	0,00	0,00	0,00	0,00	0,00
E350 - 01	Riscossione di altri crediti	2.582,00	0,00	0,00	2.582,00	0,00	0,00	0,00	0,00	-2.582,00
E350	Riscossione di altri crediti	188.507,00	0,00	0,00	188.507,00	20.318,91	49.834,24	70.153,15	0,00	-118.353,85
<b>TOTALE CATEGORIA</b>		<b>188.507,00</b>	<b>0,00</b>	<b>0,00</b>	<b>188.507,00</b>	<b>20.318,91</b>	<b>49.834,24</b>	<b>70.153,15</b>	<b>0,00</b>	<b>-118.353,85</b>
<b>TOTALE TITOLO</b>		<b>188.507,00</b>	<b>0,00</b>	<b>0,00</b>	<b>188.507,00</b>	<b>20.318,91</b>	<b>49.834,24</b>	<b>70.153,15</b>	<b>0,00</b>	<b>-118.353,85</b>

**Autorella Portuale Brindisi**

Anno di Gestione: 2003      04/06/2004

Al: 31/12/2003

Dat: 01/01/2003

Rendiconto Finanziario Part. I

Intestazione Capitoli

Codice		Descrizione	Competenza dell'Esercizio						Differenza Previsioni (c)
			Stanziamiento Iniziale	Variazioni (+)	Variazioni (-)	Previsione Assestata	Riscossioni e Pagamenti	Da Riscuotere o da Pagare	
<b>TITOLO IV - ENTRATE DERIVANTI DA TRASFERIMENTI IN</b>									
<b>CONTO CAPITALE</b>									
E4	<b>Categoria 1* - Trasferimenti dallo Stato</b>								
E380 - 01	Lavori di complet. funz. sporgente Costa Morena Est (realizz. ruoli)								
E380 - 02	Opere di adeguamento dei terminali per nuovi accessi operatori (M.L. PP.) (M. Ambiente)								
E380 - 03	Disinquinamento del seno di ponente (M. Ambiente)								
E380 - 04	Bonifica copertura in eternit dei capannoni ex Montedison nell'area portuale (M. Ambiente)								
E380 - 05	Impianto per la raccolta e trattamento delle acque di sentina e slops e per lo stoccaggio dei prodotti di recupero (M. Ambiente)								
E380 - 06	Realizz. Stazione trapievoli Albano con posto di controllo di Polizia "Canticola"								
E380 - 07	Compl. funz. sporgente Est Molo Costa Morena 2° Stralbo (MIT)								
E380 - 08	Riquilibr. aree e realizz. pontili Seno di Ponente attacco ritardi piccola pesca banch. Montenegro								
E380 - 09	Intervento valorizz. beni demaniali Porto di Brindisi (2° accordo di programma MM)								
E380 - 10	Area controllo Punta Tenere con depositoDogane, uff. Polizia e servizi								
E380 - 11	Opere compl. accessi portuali navi traghetti e RO.RO. (MIT DM 02/05/01) 2° stralbo								
E380 - 12	Realizzazione Stazione Marittima passeggeri, servizi e strutture logistiche operazioni portuali. (M.I. - D.M. del 02/05/2001)								
E380 - 13	Studio di fattibilità per la realizz. di un Distraport nell'area portuale di Brindisi (S9% F. CPE)								
E380 - 14	Studio di fattibilità per la realizzazione di un Distraport area portuale Brindisi (guida Enig)								
E380 - 15	Riquilibr. e consolidamento Porto Marino Seno di Levante								
E380 - 16	Bonifica e riqualificazione area ex pol. seno di Levante (1° accordo di progr. MM)								
E380 - 17	Realizzaz. strutture banchinate CP spostamento depositi MM (DM 2501)								
E380	Contrib. dello Stato per esecuz. opere								
E370 - 01	Contributo Min. Trasporti per lavori escavazione porti - D.M. 6/6/98 -								
E370	Contributo Min. Trasporti per lavori escavazione porti - D.M. 6/6/98 -								
E380 - 01	Contrib. Min. LL.PP. manutenz. stradal. part. com. amb. port. (art. 6 lett. b) L.84/94								
E380	Contrib. Min. LL.PP. manutenz. stradal. part. com. amb. port. (art. 6 lett. b) L.84/94								
<b>TOTALE CATEGORIA 1*</b>									
E14	<b>Categoria 2* - Trasferimenti dalla Regione</b>								
E380 - 01	Adegua. varzeale Costa Morena Ovest realizz. vie di linea gruase								
E380 - 02	Adicolo a disposizione								
E380 - 03	Realizzaz. circuito doganale								
E380 - 04	Realizzaz. struttura banchinata a Capo Bianco per spostam. deposito rifiuti della Marina Militare								
E380	Contrib. Regione per esecuz. opere								
<b>TOTALE CATEGORIA 2*</b>									
E15	<b>Categoria 3* - Trasferimenti da Comuni e Provincie</b>								
E400 - 01	Contributi comunali e provinciali								
E400	Contributi comunali e provinciali								
<b>TOTALE CATEGORIA 3*</b>									
<b>TOTALE CATEGORIA 1*+2*+3*</b>									





**Autorità Portuale Brindisi**

Rendiconto Finanziario Part. I

Dal: 01/01/2003

Al: 31/12/2003

Anno di Gestione: 2003

04/06/2004

Intestazione Capitoli

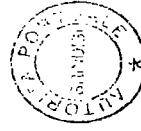
Codice	Descrizione	Stanziamiento iniziale	Variazioni (+)	Variazioni (-)	Previsione Assestata	Riscossioni e Pagamenti	Da riscuotere o da pagare	Competenza dell'Esercizio		
								Totale Accomp.	Differenza Previsioni (+)	Differenza Previsioni (-)
E530	Trattative per conto di terzi	5.000,00	0,00	0,00	5.000,00	4.288,57	0,01	4.288,58	0,00	-711,42
E540 - 01	Rimb. somme pagate per conto terzi	60.000,00	0,00	0,00	60.000,00	0,00	0,00	0,00	0,00	-60.000,00
E540	Rimb. somme pagate per conto terzi	60.000,00	0,00	0,00	60.000,00	0,00	0,00	0,00	0,00	-60.000,00
E550 - 01	Partite in sospeso	300.000,00	0,00	0,00	300.000,00	8.715,39	59.331,38	68.046,77	0,00	-231.953,23
E550	Partite in sospeso	300.000,00	0,00	0,00	300.000,00	8.715,39	59.331,38	68.046,77	0,00	-231.953,23
TOTALE CATEGORIA...		1.882.911,00	0,00	0,00	1.882.911,00	892.184,66	154.999,61	1.047.184,27	0,00	-835.726,73
TOTALE TITOLO...		1.882.911,00	0,00	0,00	1.882.911,00	892.184,66	154.999,61	1.047.184,27	0,00	-835.726,73
<b>Totale Generale Entrate</b>		<b>19.582.489,00</b>	<b>0,00</b>	<b>0,00</b>	<b>19.582.489,00</b>	<b>3.751.086,81</b>	<b>14.557.354,48</b>	<b>18.308.441,29</b>	<b>59.957,20</b>	<b>-1.334.004,91</b>



*[Handwritten Signature]*  
 P. PORTUALE BRINDISI

## Intestazione Capitoli

Codice	Descrizione	Stanziamiento Iniziale	Variazioni (+)	Variazioni (-)	Previsione Assestata	Competenza dell'Esercizio				Differenza Previsioni (-)
						Riscossioni e Pagamenti	Da Riscuotere o da Pagare	Totale Acc/Imp	Differenza Previsioni (+)	
E1	TITOLO I - ENTRATE DERIVANTI DA TRASFERIMENTI CORRENTI	1 413 407,00	0,00	0,00	1 413 407,00	1 244 447,08	161 430,39	1 405 877,47	0,00	-7 529,53
E2	TITOLO II - ALTRE ENTRATE	3 305 419,00	0,00	0,00	3 305 419,00	1 563 570,53	1 448 845,37	3 012 415,90	59 957,20	-352 960,30
E3	TITOLO III - ENTRATE PER ALIENAZIONE DI BENI PATRIMONIALI E RISCOSSIONE DI CREDITI	188 507,00	0,00	0,00	188 507,00	20 316,91	49 834,24	70 153,15	0,00	-118 353,85
E4	TITOLO IV - ENTRATE DERIVANTI DA TRASFERIMENTI IN CONTO CAPITALE	12 742 245,00	0,00	0,00	12 742 245,00	0,00	12 742 244,87	12 742 244,87	0,00	-0,13
E5	TITOLO V ENTRATE DERIVANTI DA ACCENSIONI DI PRESTITI	50 000,00	0,00	0,00	50 000,00	30 565,63	0,00	30 565,63	0,00	-19 434,37
E6	PARTITE DI GIRO	1 882 911,00	0,00	0,00	1 882 911,00	882 184,66	154 989,61	1 047 184,27	0,00	-835 726,73
E900	AVANZO DI AMMINISTRAZIONE	0,00	0,00	0,00	0,00	0,00	0,00	0,00	0,00	0,00
E910	FONDO DI CASSA	0,00	0,00	0,00	0,00	0,00	0,00	0,00	0,00	0,00
	<b>Totale</b>	<b>19 582 489,00</b>	<b>0,00</b>	<b>0,00</b>	<b>19 582 489,00</b>	<b>3 751 086,81</b>	<b>14 557 354,46</b>	<b>18 308 441,29</b>	<b>59 957,20</b>	<b>-1 334 004,91</b>
	<b>Avanzo di Amministrazione</b>	<b>170 000,00</b>	<b>0,00</b>	<b>0,00</b>	<b>170 000,00</b>	<b>0,00</b>	<b>0,00</b>	<b>0,00</b>	<b>0,00</b>	<b>-170 000,00</b>
	<b>Fondo Iniziale di Cassa</b>	<b>0,00</b>	<b>0,00</b>	<b>0,00</b>	<b>0,00</b>	<b>0,00</b>	<b>0,00</b>	<b>0,00</b>	<b>0,00</b>	<b>0,00</b>
	<b>Totale</b>	<b>19 752 489,00</b>	<b>0,00</b>	<b>0,00</b>	<b>19 752 489,00</b>	<b>3 751 086,81</b>	<b>14 557 354,46</b>	<b>18 308 441,29</b>	<b>59 957,20</b>	<b>-1 504 004,91</b>



per copia conforme

04/06/2004

Anno di Gestione. 2003

## Autorità Portuale Brindisi

Al 31/12/2003

Dal 01/01/2003

Rendiconto Finanziario Part. II

Codice	Descrizione	Gestione Residui degli Esercizi Precedenti						Gestione di Cassa			Totale Residui			
		Inizio Esercizio	Riscossioni o Pagamenti	Da Riscossione o Da Pagare	Totale	Variazioni Residui	Insussistenze	Previsione Assestata	Riscossioni o Pagamenti	Differenza Previsioni				
<b>E1</b>	<b>TITOLO I - ENTRATE DERIVANTI DA TRASFERIMENTI CORRENTI</b>													
<b>E1</b>	<b>Categoria 1 - Trasferimenti da Parte dello Stato</b>													
E101-01	Contributo ordinario e/o straordinario dello Stato	0,00	0,00	0,00	0,00	0,00	0,00	0,00	0,00	0,00	0,00	0,00	0,00	0,00
E101-02	Contributo ordinario e/o straordinario dello Stato	0,00	0,00	0,00	0,00	0,00	0,00	0,00	0,00	0,00	0,00	0,00	0,00	0,00
E102-01	Contributo Ministero dell'Interno - L.138/84	107.256,00	0,00	107.256,00	107.256,00	0,00	0,00	0,00	0,00	0,00	120.663,00	0,00	-120.663,00	120.663,00
E102-02	Contributo Ministero dell'Interno - L.138/84	107.256,00	0,00	107.256,00	107.256,00	0,00	0,00	0,00	0,00	0,00	120.663,00	0,00	-120.663,00	120.663,00
E103-01	Devoluzione della tassa sulle merci imbarcate e sbarcate	189.390,73	189.390,73	0,00	189.390,73	0,00	0,00	0,00	0,00	0,00	1.250.000,00	1.433.837,81	183.837,81	148.023,39
E103-02	Devoluzione della tassa sulle merci imbarcate e sbarcate	189.390,73	189.390,73	0,00	189.390,73	0,00	0,00	0,00	0,00	0,00	1.250.000,00	1.433.837,81	183.837,81	148.023,39
<b>E2</b>	<b>TOTALE CATEGORIA 2 - Trasferimenti da Parte della Regione</b>	<b>296.646,73</b>	<b>189.390,73</b>	<b>107.256,00</b>	<b>296.646,73</b>	<b>0,00</b>	<b>0,00</b>	<b>0,00</b>	<b>0,00</b>	<b>0,00</b>	<b>1.370.663,00</b>	<b>1.433.837,81</b>	<b>63.174,81</b>	<b>268.686,39</b>
E104-01	Contributo della Regione	0,00	0,00	0,00	0,00	0,00	0,00	0,00	0,00	0,00	0,00	0,00	0,00	0,00
E104-02	Contributo della Regione	0,00	0,00	0,00	0,00	0,00	0,00	0,00	0,00	0,00	0,00	0,00	0,00	0,00
<b>E3</b>	<b>TOTALE CATEGORIA 3 - Trasferimenti da Parte dei Comuni e delle</b>	<b>0,00</b>	<b>0,00</b>	<b>0,00</b>	<b>0,00</b>	<b>0,00</b>	<b>0,00</b>	<b>0,00</b>	<b>0,00</b>	<b>0,00</b>	<b>0,00</b>	<b>0,00</b>	<b>0,00</b>	<b>0,00</b>
E105-01	Contributo dei Comuni	0,00	0,00	0,00	0,00	0,00	0,00	0,00	0,00	0,00	0,00	0,00	0,00	0,00
E105-02	Contributo dei Comuni	0,00	0,00	0,00	0,00	0,00	0,00	0,00	0,00	0,00	0,00	0,00	0,00	0,00
E106-01	Contributo Anni ne Prov.le	0,00	0,00	0,00	0,00	0,00	0,00	0,00	0,00	0,00	0,00	0,00	0,00	0,00
E106-02	Contributo Anni ne Prov.le	0,00	0,00	0,00	0,00	0,00	0,00	0,00	0,00	0,00	0,00	0,00	0,00	0,00
<b>E4</b>	<b>TOTALE CATEGORIA 4 - Trasferimenti da Parte di Altri Enti del Settore</b>	<b>0,00</b>	<b>0,00</b>	<b>0,00</b>	<b>0,00</b>	<b>0,00</b>	<b>0,00</b>	<b>0,00</b>	<b>0,00</b>	<b>0,00</b>	<b>0,00</b>	<b>0,00</b>	<b>0,00</b>	<b>0,00</b>
E107-01	Contributo Camera di Commercio	0,00	0,00	0,00	0,00	0,00	0,00	0,00	0,00	0,00	0,00	0,00	0,00	0,00
E107-02	Contributo Camera di Commercio	0,00	0,00	0,00	0,00	0,00	0,00	0,00	0,00	0,00	0,00	0,00	0,00	0,00
E108-01	Contributo altri Enti Pubblici	0,00	0,00	0,00	0,00	0,00	0,00	0,00	0,00	0,00	0,00	0,00	0,00	0,00
E108-02	Contributo altri Enti Pubblici	0,00	0,00	0,00	0,00	0,00	0,00	0,00	0,00	0,00	0,00	0,00	0,00	0,00
E109-01	Contributi diversi	0,00	0,00	0,00	0,00	0,00	0,00	0,00	0,00	0,00	0,00	0,00	0,00	0,00
E109-02	Contributi diversi	0,00	0,00	0,00	0,00	0,00	0,00	0,00	0,00	0,00	0,00	0,00	0,00	0,00
<b>E5</b>	<b>TOTALE CATEGORIA 5 - ALTRE ENTRATE</b>	<b>0,00</b>	<b>0,00</b>	<b>0,00</b>	<b>0,00</b>	<b>0,00</b>	<b>0,00</b>	<b>0,00</b>	<b>0,00</b>	<b>0,00</b>	<b>0,00</b>	<b>0,00</b>	<b>0,00</b>	<b>0,00</b>
E110-01	Imprese portuali - parte variabile	138.828,59	116.275,21	23.865,17	140.140,38	-1.311,79	0,00	0,00	0,00	0,00	355.498,00	349.577,87	-5.920,13	195.038,79
E110-02	Movimentazione container	235,82	0,00	235,82	235,82	0,00	0,00	0,00	0,00	0,00	14.055,00	0,00	-14.055,00	370,76
E111-01	Proventi servizio traffico merci	139.064,41	116.275,21	24.100,99	140.376,20	-1.311,79	0,00	0,00	0,00	0,00	369.553,00	349.577,87	-19.975,13	195.410,55
E111-02	Proventi servizio traffico passeggeri	641.085,57	98.754,94	542.330,63	641.085,57	0,00	0,00	0,00	0,00	0,00	869.949,00	298.729,50	-569.219,50	757.589,42
E111-03	Proventi servizio traffico passeggeri	641.085,57	98.754,94	542.330,63	641.085,57	0,00	0,00	0,00	0,00	0,00	869.949,00	298.729,50	-569.219,50	757.589,42
E112-01	Proventi servizio traffico TR	236.050,80	49.614,97	186.435,83	236.050,80	0,00	0,00	0,00	0,00	0,00	256.218,00	102.123,07	-154.094,93	290.190,46
E112-02	Proventi servizio traffico autoveicoli	23.124,54	6.839,92	16.284,62	23.124,54	0,00	0,00	0,00	0,00	0,00	52.000,00	22.848,16	-29.151,84	32.458,40
E112-03	Proventi servizio controllo traffico ambuli portuali	0,00	0,00	0,00	0,00	0,00	0,00	0,00	0,00	0,00	0,00	0,00	0,00	0,00
E112-04	Proventi servizio traffico automezzi	259.175,34	56.453,89	202.721,45	259.175,34	0,00	0,00	0,00	0,00	0,00	308.218,00	124.971,23	-183.246,77	322.648,86

Rendiconto Finanziario Part. II      Dal: 01/01/2003      Al: 31/12/2003      Anno di Gestione: 2003      04/06/2004

**Autorità Portuale Brindisi**

Codice	Descrizione	Gestione Residui degli Esercizi Precedenti					Gestione di Cassa				Totale Residui	
		Inizio Esercizio	Riscossioni o Pagamenti	Da riscuotere o Da Pagare	Totale	Variazioni Residui	insussistenze	Previsione Assestata	Riscossioni o Pagamenti	Differenza Previsioni		
E130 - 01	Proventi serv. cam. ferrov. (Costa Morena)	0,00	0,00	0,00	0,00	0,00	0,00	0,00	0,00	0,00	0,00	
E130	Proventi serv. cam. ferrov. (Costa Morena)	0,00	0,00	0,00	0,00	0,00	0,00	0,00	0,00	0,00	0,00	
E140 - 01	Proventi concessioni temporanee	12.814,88	4.309,90	8.504,98	12.814,88	0,00	0,00	18.142,00	6.746,35	-9.395,65	15.511,25	
E140 - 02	Proventi sosta e deposito merci - Dir. 3/99 -	6.398,00	0,00	6.398,00	6.398,00	0,00	0,00	16.727,00	0,00	-16.727,00	9.404,18	
E140	Proventi servizi magazzini e spazi	19.212,88	4.309,90	14.902,98	19.212,88	0,00	0,00	32.868,00	6.746,35	-26.122,65	24.915,43	
E150 - 01	Proventi ex art. 68	769,84	0,00	0,00	0,00	0,00	0,00	10.329,00	9.915,52	-413,48	769,84	
E150 - 02	Rimborsi ENEL e acqua box	4.607,74	0,00	4.607,74	4.607,74	0,00	0,00	2.582,00	2.082,18	-499,82	4.607,74	
E150 - 03	Proventi diversi	0,00	0,00	0,00	0,00	0,00	0,00	2.582,00	0,00	-2.582,00	0,00	
E150	Proventi diversi	5.377,58	0,00	4.607,74	4.607,74	0,00	0,00	15.493,00	12.007,70	-3.485,30	5.377,58	
TOTALE CATEGORIA		1.063.915,78	275.793,94	788.663,79	1.064.457,73	-1.311,79	769,84	1.595.082,00	759.032,65	-802.049,35	1.305.951,84	
E6		Categoria 2 - Redditi e Proventi Patrimoniali										
E160 - 01	Canoni affitto beni patrimoniali dell'Ente	0,00	0,00	0,00	0,00	0,00	0,00	0,00	0,00	0,00	0,00	
E160	Canoni affitto beni patrimoniali dell'Ente	0,00	0,00	0,00	0,00	0,00	0,00	0,00	0,00	0,00	0,00	
E170 - 01	Canoni concessioni aree, locali e indennizzi	489.336,93	33.465,61	455.871,32	489.336,93	0,00	0,00	1.535.447,00	861.164,68	-674.282,31	1.028.172,24	
E170 - 02	Canoni concessioni box agenzie	40.656,58	24.630,08	16.026,50	40.656,58	0,00	0,00	103.865,00	68.679,68	-35.185,32	47.678,73	
E170 - 03	Canoni concessioni box altri utenti	4.079,92	0,00	4.079,92	4.079,92	0,00	0,00	28.937,00	21.427,49	-8.509,51	4.346,08	
E170 - 04	Canoni concessioni gru Piacco e carrelli	3.873,44	0,00	3.873,44	3.873,44	0,00	0,00	45.190,00	0,00	-45.190,00	45.045,22	
E170 - 05	Canoni licenze Imprese Portuali	537.946,87	58.085,69	479.861,18	537.946,87	0,00	0,00	36.152,00	30.987,36	-5.164,64	2.582,28	
E170	Canoni demaniali	7.225,87	4.917,56	2.308,31	7.225,87	0,00	0,00	1.750.991,00	982.259,22	-768.331,78	1.127.824,55	
E180 - 01	Interessi attivi da Banca d'Italia	2.068,67	758,07	1.310,60	2.068,67	0,00	0,00	15.329,00	1.171,30	-14.157,70	17.674,83	
E180 - 02	Interessi attivi diversi	9.294,54	5.675,63	3.618,91	9.294,54	0,00	0,00	24.341,00	6.088,86	-18.252,14	23.113,33	
E180	Interessi attivi su titoli, depositi, c/c ecc.	0,00	0,00	0,00	0,00	0,00	0,00	0,00	0,00	0,00	0,00	
E190 - 01	Dividendi	0,00	0,00	0,00	0,00	0,00	0,00	0,00	0,00	0,00	0,00	
E190	Dividendi	0,00	0,00	0,00	0,00	0,00	0,00	0,00	0,00	0,00	0,00	
E200 - 01	Altri proventi patrimoniali	0,00	0,00	0,00	0,00	0,00	0,00	2.582,00	0,00	-2.582,00	0,00	
E200	Altri proventi patrimoniali	0,00	0,00	0,00	0,00	0,00	0,00	2.582,00	0,00	-2.582,00	0,00	
TOTALE CATEGORIA		547.241,41	63.771,32	483.170,09	547.241,41	0,00	0,00	1.777.514,00	983.346,03	-794.167,97	1.150.937,89	
E7		Categoria 3 - Poste Correntive e Compensative di Spese Correnti										
E210 - 01	Recupero e applicazione tabella millesimi	73.900,39	20.915,38	52.985,00	73.900,38	0,00	0,00	50.905,00	20.915,38	-29.989,62	52.985,00	
E210 - 02	Recupero acque	46.904,17	29.078,92	17.825,25	46.904,17	0,00	0,00	120.170,00	104.849,15	-15.320,85	86.045,65	
E210 - 03	Recupero pubblicità	0,00	0,00	0,00	0,00	0,00	0,00	5.165,00	0,00	-5.165,00	0,00	
E210 - 04	Recupero diversi	0,00	0,00	0,00	0,00	0,00	0,00	5.165,00	0,00	-5.165,00	0,00	
E210	Recupero e rimborsi diversi	120.804,55	49.994,30	70.810,25	120.804,55	0,00	0,00	180.905,00	125.764,53	-54.740,47	138.030,65	
E220 - 01	Recup. anticipaz. spese div. per accord. fin. realizz. opere/infrastr. (Cap. 200/01/1)	519.998,26	0,00	519.998,26	519.998,26	0,00	0,00	600.000,00	0,00	-600.000,00	541.012,61	
E220	Recup. anticipaz. spese div. per accord. fin. realizz. opere/infrastr. (Cap. 200/01/1)	519.998,26	0,00	519.998,26	519.998,26	0,00	0,00	600.000,00	0,00	-600.000,00	541.012,61	
E230 - 01	Concorsi da parte dello Stato (M.I.L.P.P.) e di altri Enti per spese di lavoro.	171.815,00	171.815,29	0,00	171.815,29	-0,29	0,00	171.815,00	171.815,29	0,29	171.815,29	

**Autorità Portuale Brindisi**

Rendiconto Finanziario Part. II

Dal 01/01/2003

Al: 31/12/2003

Anno di Gestione: 2003

04/06/2004

Codice	Descrizione	Gestione Residui degli Esercizi Precedenti										Gestione di Cassa		Totale Residui
		Inizio Esercizio	Riscossioni o Pagamenti	Da Riscuotere o Da Pagare	Totale	Variazioni Residui	Insussistenze	Previsione Assestata	Riscossioni o Pagamenti	Differenza Previsioni	Totale Residui			
E230	Concorsi da parte dello Stato (M.L.P.P.) e di altri Enti per spese di servizio	171.815,00	171.815,29	0,00	171.815,29	-0,29	0,00	171.815,00	171.815,29	0,29	171.815,29	171.815,29	0,29	171.815,29
TOTALE CATEGORIA		812.617,81	221.809,59	590.808,51	812.618,10	-0,29	0,00	952.320,00	297.579,82	-654.740,18	851.858,55	851.858,55		
E8	Categoria 4 - Entrate non Classificabili in altre voci													
E240 - 01	Rimborsi ENEL e Telecom	624,52	0,00	624,52	624,52	0,00	0,00	2.582,00	1.490,56	-1.091,42	624,52	624,52		
E240 - 02	Entrate diverse	57.841,70	25.834,49	32.007,21	57.841,70	0,00	0,00	47.583,00	70.328,74	22.745,74	35.816,54	35.816,54		
E240	Entrate varie ed eventuali	58.466,22	25.834,49	32.831,73	58.466,22	0,00	0,00	50.165,00	71.819,32	21.654,32	36.441,06	36.441,06		
TOTALE CATEGORIA		58.466,22	25.834,49	32.831,73	58.466,22	0,00	0,00	50.165,00	71.819,32	21.654,32	36.441,06	36.441,06		
TOTALE TITOLO		2.482.241,22	587.269,34	1.895.374,12	2.482.783,46	-1.312,06	769,84	4.375.081,00	2.150.779,87	-2.224.301,13	3.345.189,33	3.345.189,33		
E3	TITOLO III - ENTRATE PER ALIENAZIONE DI BENI PATRIMONIALI E RISCOSSIONE DI CREDITI													
E99	Categoria I - Alienazione immobili e diritti Reali													
E250 - 01	Alienazione di immobili	0,00	0,00	0,00	0,00	0,00	0,00	0,00	0,00	0,00	0,00	0,00	0,00	0,00
E250	Alienazione di immobili	0,00	0,00	0,00	0,00	0,00	0,00	0,00	0,00	0,00	0,00	0,00	0,00	0,00
E260 - 01	Cessione di diritti reali	0,00	0,00	0,00	0,00	0,00	0,00	0,00	0,00	0,00	0,00	0,00	0,00	0,00
E260	Cessione di diritti reali	0,00	0,00	0,00	0,00	0,00	0,00	0,00	0,00	0,00	0,00	0,00	0,00	0,00
TOTALE CATEGORIA		0,00	0,00	0,00	0,00	0,00	0,00	0,00	0,00	0,00	0,00	0,00	0,00	0,00
E10	Categoria II - Alienazione di immobilizzazioni tecniche diverse													
E270 - 01	Cessione immobilizzazioni tecniche	0,00	0,00	0,00	0,00	0,00	0,00	0,00	0,00	0,00	0,00	0,00	0,00	0,00
E270	Cessione immobilizzazioni tecniche	0,00	0,00	0,00	0,00	0,00	0,00	0,00	0,00	0,00	0,00	0,00	0,00	0,00
E280 - 01	Cessione di brevetti e progetti	0,00	0,00	0,00	0,00	0,00	0,00	0,00	0,00	0,00	0,00	0,00	0,00	0,00
E280	Cessione di brevetti e progetti	0,00	0,00	0,00	0,00	0,00	0,00	0,00	0,00	0,00	0,00	0,00	0,00	0,00
TOTALE CATEGORIA		0,00	0,00	0,00	0,00	0,00	0,00	0,00	0,00	0,00	0,00	0,00	0,00	0,00
E11	Categoria III - Realizzo di Valori Immobiliari													
E290 - 01	Realizzo di somme investite in titoli e valori mobiliari diversi	0,00	0,00	0,00	0,00	0,00	0,00	0,00	0,00	0,00	0,00	0,00	0,00	0,00
E290	Realizzo di somme investite in titoli e valori mobiliari diversi	0,00	0,00	0,00	0,00	0,00	0,00	0,00	0,00	0,00	0,00	0,00	0,00	0,00
TOTALE CATEGORIA		0,00	0,00	0,00	0,00	0,00	0,00	0,00	0,00	0,00	0,00	0,00	0,00	0,00
E12	Categoria IV - Riscossione di Crediti													
E300 - 01	Prelevamento da depositi bancari	0,00	0,00	0,00	0,00	0,00	0,00	0,00	0,00	0,00	0,00	0,00	0,00	0,00
E300	Prelevamento da depositi bancari	0,00	0,00	0,00	0,00	0,00	0,00	0,00	0,00	0,00	0,00	0,00	0,00	0,00
E310 - 01	Prelevamento di altri depositi bancari	0,00	0,00	0,00	0,00	0,00	0,00	0,00	0,00	0,00	0,00	0,00	0,00	0,00
E310	Prelevamento di altri depositi bancari	0,00	0,00	0,00	0,00	0,00	0,00	0,00	0,00	0,00	0,00	0,00	0,00	0,00
E320 - 01	Riscossioni da Compagnie Assicuratrici (Pol. INA)	0,00	0,00	0,00	0,00	0,00	0,00	180.760,00	20.318,91	-160.441,09	49.834,24	49.834,24		
E320	Riscossioni da Compagnie Assicuratrici	0,00	0,00	0,00	0,00	0,00	0,00	180.760,00	20.318,91	-160.441,09	49.834,24	49.834,24		
E330 - 01	Ritiro di depositi a cauzione presso terzi	0,00	0,00	0,00	0,00	0,00	0,00	5.165,00	0,00	-5.165,00	0,00	0,00	0,00	0,00
E330	Ritiro di depositi a cauzione presso terzi	0,00	0,00	0,00	0,00	0,00	0,00	5.165,00	0,00	-5.165,00	0,00	0,00	0,00	0,00
E340 - 01	Riscoss. prestiti e anticip. breve termine	0,00	0,00	0,00	0,00	0,00	0,00	0,00	0,00	0,00	0,00	0,00	0,00	0,00
E340	Riscoss. prestiti e anticip. breve termine	0,00	0,00	0,00	0,00	0,00	0,00	0,00	0,00	0,00	0,00	0,00	0,00	0,00
E350 - 01	Riscossione di altri crediti	53.053,40	0,00	0,00	0,00	0,00	0,00	53.053,40	0,00	-53.053,40	53.053,40	53.053,40		
E350	Riscossione di altri crediti	53.053,40	0,00	0,00	0,00	0,00	0,00	2.582,00	0,00	-2.582,00	53.053,40	53.053,40		
TOTALE CATEGORIA		53.053,40	0,00	0,00	0,00	0,00	0,00	2.582,00	0,00	-2.582,00	53.053,40	53.053,40		
TOTALE TITOLO		53.053,40	0,00	0,00	0,00	0,00	0,00	166.507,00	20.318,91	-166.188,09	102.887,64	102.887,64		
		53.053,40	0,00	0,00	0,00	0,00	0,00	166.507,00	20.318,91	-166.188,09	102.887,64	102.887,64		







**Autorità Portuale Brindisi**

04/06/2004


Anno di Gestione: 2003

Al: 31/12/2003

Dal: 01/01/2003

Rendiconto Finanziario Part. II

Codice	Descrizione	Gestione Residui degli Esercizi Precedenti					Gestione di Cassa				Totale Residui
		Inizio Esercizio	Riscossioni o Pagamenti	Da Riscuotere o Da Pagare	Totale	Variazioni Residui	Insussistenze	Provisione Assestata	Riscossioni o Pagamenti	Differenza Provisioni	
E530	Trattute per conto di terzi	0,00	0,00	0,00	0,00	0,00	0,00	5.000,00	4.288,57	-711,43	0,01
E540 - 01	Rimb.somme pagate per conto terzi	4.648,11	0,00	4.648,11	4.648,11	0,00	0,00	72.500,00	0,00	-72.500,00	4.648,11
E540	Rimb.somme pagate per conto terzi	4.648,11	0,00	4.648,11	4.648,11	0,00	0,00	72.500,00	0,00	-72.500,00	4.648,11
E550 - 01	Partite in sospeso	3.428.139,74	16.605,06	3.411.534,68	3.428.139,74	0,00	0,00	341.730,00	25.320,45	-316.409,55	3.470.866,06
E550	Partite in sospeso	3.428.139,74	16.605,06	3.411.534,68	3.428.139,74	0,00	0,00	341.730,00	25.320,45	-316.409,55	3.470.866,06
	TOTALE CATEGORIA...	3.592.331,78	34.116,63	3.456.575,46	3.490.692,09	0,00	106.639,69	1.959.607,00	926.301,29	-1.033.305,71	3.720.214,76
	TOTALE TITOLO...	3.592.331,78	34.116,63	3.456.575,46	3.490.692,09	0,00	106.639,69	1.959.607,00	926.301,29	-1.033.305,71	3.720.214,76
	<b>Totale Generale Entrate</b>	<b>84.626.408,93</b>	<b>8.638.498,63</b>	<b>75.826.759,45</b>	<b>84.465.258,08</b>	<b>-1.312,08</b>	<b>162.462,93</b>	<b>47.556.497,00</b>	<b>12.389.585,44</b>	<b>-35.166.911,56</b>	<b>90.546.576,86</b>



## Autorità Portuale Brindisi

Anno di Gestione: 2003

04/06/2004

Codice	Descrizione	Gestione Residui degli Esercizi Precedenti					Gestione di Cassa					Totale Residuo
		Inizio Esercizio	Riscossioni o Pagamenti	Da Riscuotere o Da Pagare	Totale	Variazioni Residui	Insussistenze	Previsione Assestata	Riscossioni o Pagamenti	Differenza Previsioni		
E1	TITOLO I - ENTRATE DERIVANTI DA TRASFERIMENTI CORRENTI	296.646,73	189.990,73	107.256,00	296.646,73	0,00	0,00	1.370.663,00	1.433.637,81	63.174,81	266.666,39	
E2	TITOLO II - ALTRE ENTRATE	2.482.241,22	567.209,34	1.895.574,12	2.482.783,46	-1.312,08	789,84	4.375.081,00	2.150.779,87	-2.224.301,13	3.345.189,33	
E3	TITOLO III - ENTRATE PER ALIENAZIONE DI BENI PATRIMONIALI E RISCOSSIONE DI CREDITI	59.053,40	0,00	0,00	0,00	0,00	53.053,40	188.507,00	20.318,91	-188.188,09	102.887,64	
E4	TITOLO IV - ENTRATE DERIVANTI DA TRASFERIMENTI IN CONTO CAPITALE	78.195.135,80	7.827.781,93	70.367.353,87	78.195.135,80	0,00	0,00	39.812.639,00	7.827.781,93	-31.784.857,07	83.109.598,74	
E5	TITOLO V ENTRATE DERIVANTI DA ACCENSIONI DI PRESTITI	0,00	0,00	0,00	0,00	0,00	0,00	50.000,00	30.565,63	-19.434,37	0,00	
E6	PARTITE DI GIRO	3.699.331,78	34.116,63	3.456.575,46	3.490.692,09	0,00	108.639,69	1.959.607,00	926.301,29	-1.033.305,71	3.720.214,76	
ER00	AVANZO DI AMMINISTRAZIONE	0,00	0,00	0,00	0,00	0,00	0,00	0,00	0,00	0,00	0,00	
ER10	FONDO DI CASSA	0,00	0,00	0,00	0,00	0,00	0,00	0,00	0,00	0,00	0,00	
	<b>Totale</b>	<b>84.626.408,93</b>	<b>8.638.498,63</b>	<b>75.826.759,45</b>	<b>84.465.258,08</b>	<b>-1.312,08</b>	<b>162.462,93</b>	<b>47.556.497,00</b>	<b>12.389.585,44</b>	<b>-35.166.911,56</b>	<b>90.546.576,86</b>	
	<b>Avanzo di Amministrazione</b>							<b>0,00</b>	<b>0,00</b>	<b>0,00</b>		
	<b>Fondo Iniziale di Cassa</b>							<b>25.586.766,88</b>	<b>25.586.766,88</b>	<b>0,00</b>		
	<b>Totale Generale Entrate</b>	<b>84.626.408,93</b>	<b>8.638.498,63</b>	<b>75.826.759,45</b>	<b>84.465.258,08</b>	<b>-1.312,08</b>	<b>162.462,93</b>	<b>73.145.263,88</b>	<b>37.978.352,32</b>	<b>-35.166.911,56</b>	<b>90.546.576,86</b>	

Stampa circolare dell'Autorità Portuale Brindisi con il nome "L. P. Brindisi" e un numero di protocollo. Sotto la stampa c'è una firma manoscritta.

**CONTO CONSUNTIVO 2003**

RENDICONTO DELLA GESTIONE  
**SPESE DI COMPETENZA**

PAGINA BIANCA

**Autorità Portuale Brindisi**

Rendiconto Finanziario Parl. | Dat. 01/01/2003

Al: 31/12/2003

Anno di Gestione: 2003

04/06/2004

Intestazione Capitoli

Uf	Codice	Descrizione	Stanziamento Iniziale	Variazioni (+)	Variazioni (-)	Previsione Assestata	Riscossioni e Pagamenti	Da Riscuotere o da Pagare	Competenza dell'Esercizio			
									Totale Acc/Imp	Differenza Previsi (+)	Differenza Previsi (-)	
<b>TITOLO I - SPESE CORRENTI</b>												
<b>Categoria 1* - Spese per gli Organi dell'Ente</b>												
U010 - 01		Per il Presidente	260.000,00	0,00	0,00	260.000,00	236.998,20	23.001,80	260.000,00	0,00	0,00	0,00
U010 - 02		per il Comitato Portuale	20.000,00	0,00	0,00	20.000,00	0,00	20.000,00	20.000,00	0,00	0,00	0,00
U010 - 03		Per gli Organi di Controllo	30.000,00	0,00	0,00	30.000,00	21.965,46	8.034,54	30.000,00	0,00	0,00	0,00
U010		Comp. assegni, indennità, rimborsi spese	310.000,00	0,00	0,00	310.000,00	258.963,66	51.036,34	310.000,00	0,00	0,00	0,00
		<b>TOTALE CATEGORIA 1*</b>	<b>310.000,00</b>	<b>0,00</b>	<b>0,00</b>	<b>310.000,00</b>	<b>258.963,66</b>	<b>51.036,34</b>	<b>310.000,00</b>	<b>0,00</b>	<b>0,00</b>	<b>0,00</b>
<b>TOTALE CATEGORIA 2* - Oneri per il personale in attività di Servizio</b>												
U020 - 01		Emolumenti fissi al personale dipendente	1.180.000,00	0,00	0,00	1.180.000,00	978.960,82	201.039,18	1.180.000,00	0,00	0,00	0,00
U020		Emolumenti fissi al personale dipendente	1.180.000,00	0,00	0,00	1.180.000,00	978.960,82	201.039,18	1.180.000,00	0,00	0,00	0,00
U030 - 01		Compensi per lavoro straordinario	32.000,00	0,00	0,00	32.000,00	21.509,73	3.002,96	24.512,69	0,00	0,00	-7.487,31
U030 - 02		Indennità di mensa	12.000,00	0,00	0,00	12.000,00	10.145,00	0,00	10.145,00	0,00	0,00	-1.855,00
U030		Emolumenti variabili al personale dipendente	44.000,00	0,00	0,00	44.000,00	31.654,73	3.002,96	34.657,69	0,00	0,00	-9.342,31
U040 - 01		Emolumenti personale non dipendente dell'Ente	50.000,00	10.000,00	0,00	60.000,00	45.662,27	5.950,00	51.612,27	0,00	0,00	-8.387,73
U040		Emolumenti personale non dipendente dell'Ente	50.000,00	10.000,00	0,00	60.000,00	45.662,27	5.950,00	51.612,27	0,00	0,00	-8.387,73
U050 - 01		Indennità e rimborsi spese per missioni	60.000,00	0,00	0,00	60.000,00	32.077,04	1.473,18	33.550,22	0,00	0,00	-26.449,78
U050		Indennità e rimborsi spese per missioni	60.000,00	0,00	0,00	60.000,00	32.077,04	1.473,18	33.550,22	0,00	0,00	-26.449,78
U060 - 01		Altri oneri per il personale	5.000,00	0,00	0,00	5.000,00	0,00	0,00	0,00	0,00	0,00	5.000,00
U060		Altri oneri per il personale	5.000,00	0,00	0,00	5.000,00	0,00	0,00	0,00	0,00	0,00	5.000,00
U070 - 01		Spese per l'organizzazione di corsi per il personale e partecipaz. a spese per corsi ind. da altri Enti	20.000,00	0,00	0,00	20.000,00	665,83	0,00	665,83	0,00	0,00	-19.334,17
U070		Spese per l'organizzazione di corsi per il personale e partecipaz. a spese per corsi ind. da altri Enti	20.000,00	0,00	0,00	20.000,00	665,83	0,00	665,83	0,00	0,00	-19.334,17
U080 - 01		Oneri previdenziali ed assistenziali a carico Ente	421.493,00	0,00	0,00	421.493,00	354.557,66	12.557,81	367.115,47	0,00	0,00	-54.377,53
U080		Oneri previdenziali ed assistenziali a carico Ente	421.493,00	0,00	0,00	421.493,00	354.557,66	12.557,81	367.115,47	0,00	0,00	-54.377,53
		<b>TOTALE CATEGORIA 2*</b>	<b>1.780.493,00</b>	<b>10.000,00</b>	<b>0,00</b>	<b>1.790.493,00</b>	<b>1.443.578,35</b>	<b>224.023,13</b>	<b>1.567.601,48</b>	<b>0,00</b>	<b>0,00</b>	<b>-122.891,52</b>
<b>TOTALE CATEGORIA 3* - Oneri per il personale in quiescenza</b>												
U090 - 01		Pensioni ed altri oneri similari carico Ente	0,00	0,00	0,00	0,00	0,00	0,00	0,00	0,00	0,00	0,00
U090		Pensioni ed altri oneri similari carico Ente	0,00	0,00	0,00	0,00	0,00	0,00	0,00	0,00	0,00	0,00
		<b>TOTALE CATEGORIA 3*</b>	<b>0,00</b>	<b>0,00</b>	<b>0,00</b>	<b>0,00</b>	<b>0,00</b>	<b>0,00</b>	<b>0,00</b>	<b>0,00</b>	<b>0,00</b>	<b>0,00</b>
<b>TOTALE CATEGORIA 4* - Spese per l'acquisto di beni di consumo e di</b>												
U100 - 01		Prestazioni terzi per gestione servizi portuali	25.000,00	0,00	0,00	25.000,00	8.000,00	17.000,00	25.000,00	0,00	0,00	0,00
U100 - 02		Prestazioni terzi per razionaliz. e controllo traffico ambiti port.	190.000,00	0,00	0,00	190.000,00	63.479,04	126.520,96	190.000,00	0,00	0,00	0,00
U100		Prestazioni terzi per gestione servizi portuali	215.000,00	0,00	0,00	215.000,00	71.479,04	143.520,96	215.000,00	0,00	0,00	0,00
U110 - 01		Manutenzione impianto elettrico	154.937,00	0,00	0,00	154.937,00	98.821,10	56.115,90	154.937,00	0,00	0,00	0,00
U110 - 02		Manutenzione piano d'impresa	129.114,00	0,00	0,00	129.114,00	107.585,20	21.518,80	129.114,00	0,00	0,00	0,00
U110 - 03		Manutenzioni diverse	45.000,00	0,00	0,00	45.000,00	16.160,97	4.589,26	20.750,23	0,00	0,00	-24.249,77
U110		Prestazioni di terzi per ordinare manutenzioni riparaz ed adattamenti diversi	329.051,00	0,00	0,00	329.051,00	222.577,27	82.223,96	304.801,23	0,00	0,00	-24.249,77
U120 - 01		Acquisto materiali di consumo diversi	5.000,00	0,00	0,00	5.000,00	1.909,29	63,40	2.002,69	0,00	0,00	-2.997,31

**Autorità Portuale Brindisi**

04/06/2004

Anno di Gestione 2003

Al 31/12/2003

Dal 01/01/2003

Rendiconto Finanziario Part. I

Intestazione Capitoli

Codice	Descrizione	Stanziamto Iniziale	Variazioni (+)	Variazioni (-)	Previsione Assestata	Riscossioni e Pagamenti	Da riscuotere o da pagare	Competenza dell'Esercizio		
								Totale Acc/imp	Differenza Previsioni (+)	Differenza Previsioni (-)
U120 - 02	Acquisto combust riscaldamento, carburante auto	32 000,00	0,00	0,00	32 000,00	24 307,03	1 119,18	25 426,21	0,00	-6 573,79
U120	Acquisto materiale di consumo	37 000,00	0,00	0,00	37 000,00	26 246,32	1 182,58	27 428,90	0,00	-9 571,10
U130 - 01	Noleggio di mezzi tecnici autovei e spese per la conduzione di impianti tecnici	30 000,00	0,00	5 000,00	25 000,00	17 231,65	2 155,43	19 387,08	0,00	-5 612,92
U130	Noleggio di mezzi tecnici e spese per la conduzione di impianti tecnici	30 000,00	0,00	5 000,00	25 000,00	17 231,65	2 155,43	19 387,08	0,00	-5 612,92
U140 - 01	Energia elettrica	145 000,00	0,00	0,00	145 000,00	135 650,79	8 137,47	143 788,26	0,00	-1 211,74
U140 - 02	Acqua (Acquedotto Pugliese S.p.A)	56 000,00	0,00	0,00	56 000,00	46 757,55	9 242,45	56 000,00	0,00	0,00
U140	Utenze varie	201 000,00	0,00	0,00	201 000,00	182 408,34	17 379,92	198 788,26	0,00	-1 211,74
U150 - 01	Cancelleria e stampati	35 000,00	0,00	0,00	35 000,00	22 884,14	12 315,88	35 000,00	0,00	0,00
U150 - 02	Materiale vario	7 000,00	0,00	5 000,00	2 000,00	462,30	28,75	492,05	0,00	-1 507,95
U150	Materiale economato	42 000,00	0,00	5 000,00	37 000,00	23 146,44	12 345,61	35 492,05	0,00	-1 507,95
U160 - 01	Vestario	1 000,00	0,00	0,00	1 000,00	897,50	0,00	897,50	0,00	-102,50
U160	Vestario	1 000,00	0,00	0,00	1 000,00	897,50	0,00	897,50	0,00	-102,50
U170 - 01	Spese di rappresentanza	15 000,00	5 000,00	0,00	20 000,00	10 515,91	2 481,46	12 997,37	0,00	-7 002,63
U170	Spese di rappresentanza	15 000,00	5 000,00	0,00	20 000,00	10 515,91	2 481,46	12 997,37	0,00	-7 002,63
U180 - 01	Spese postali, telegr., telef. e valori bollati	40 000,00	0,00	0,00	40 000,00	22 600,87	4 879,70	27 480,57	0,00	12 519,43
U180	Spese postali, telegr., telef. e valori bollati	40 000,00	0,00	0,00	40 000,00	22 600,87	4 879,70	27 480,57	0,00	12 519,43
U190 - 01	Spese per consulenza, studi ed altre analoghe prestazioni professionali	160 000,00	10 000,00	0,00	170 000,00	129 147,47	40 567,92	169 715,39	0,00	-284,61
U190	Spese per consulenza, studi ed altre analoghe prestazioni professionali	160 000,00	10 000,00	0,00	170 000,00	129 147,47	40 567,92	169 715,39	0,00	-284,61
U200 - 01	Anticipaz spese diverse per accedere ai finanziamenti, opere infrastrutturali	133 005,00	0,00	0,00	133 005,00	21 014,35	0,00	21 014,35	0,00	-111 990,65
U200	Anticipaz spese diverse per accedere ai finanziamenti, opere infrastrutturali	133 005,00	0,00	0,00	133 005,00	21 014,35	0,00	21 014,35	0,00	-111 990,65
U210 - 01	Spese di pubblicità	26 000,00	0,00	5 000,00	21 000,00	6 399,25	14 556,04	20 957,29	0,00	-42,71
U210	Spese di pubblicità	26 000,00	0,00	5 000,00	21 000,00	6 399,25	14 556,04	20 957,29	0,00	-42,71
U220 - 01	Mostre, congressi e spese di propaganda	50 000,00	5 000,00	0,00	55 000,00	38 821,16	15 378,84	55 000,00	0,00	0,00
U220 - 02	Publicazioni dell'Ente	10 000,00	0,00	0,00	10 000,00	6 000,00	4 000,00	10 000,00	0,00	0,00
U220 - 03	Libri, riviste, giornali	10 000,00	0,00	4 000,00	6 000,00	3 761,27	284,80	4 046,07	0,00	-1 963,93
U220 - 04	Quote associative	21 000,00	0,00	1 000,00	20 000,00	19 626,00	0,00	19 626,00	0,00	-374,00
U220	Spese promozionali e di propaganda	81 000,00	0,00	0,00	81 000,00	69 006,43	19 893,64	88 672,07	0,00	-2 327,93
U230 - 01	Spese legali, giudiziarie, tributarie, notarili e varie	50 000,00	0,00	0,00	50 000,00	2 550,00	47 450,00	50 000,00	0,00	0,00
U230	Spese legali, giudiziarie, tributarie, notarili e varie	50 000,00	0,00	0,00	50 000,00	2 550,00	47 450,00	50 000,00	0,00	0,00
U240 - 01	Premi di assicurazione	26 000,00	0,00	0,00	26 000,00	2 650,34	23 299,66	25 950,00	0,00	-50,00
U240	Premi di assicurazione	26 000,00	0,00	0,00	26 000,00	2 650,34	23 299,66	25 950,00	0,00	-50,00
U250 - 01	Spese tecniche e varie	16 000,00	0,00	3 000,00	13 000,00	4 669,11	4 115,59	8 784,70	0,00	-4 215,30
U250	Spese tecniche e varie	16 000,00	0,00	3 000,00	13 000,00	4 669,11	4 115,59	8 784,70	0,00	-4 215,30
U260 - 01	Spese per pulizia uffici ed aree portuali	465 000,00	0,00	0,00	465 000,00	270 967,95	194 032,05	465 000,00	0,00	0,00

**Autorità Portuale Brindisi**

04/06/2004

Anno di Gestione 2003

Al. 31/12/2003

Dal 01/01/2003

Rendiconto Finanziario Part. I

Intestazione Capitoli

Codice	Descrizione	Stanziamiento Iniziale	Variazioni (+)	Variazioni (-)	Previsione Assestata	Riscossioni e Pagamenti	Da Riscuotere o da Pagare	Competenza dell'Esercizio		
								Totale Acclim	Differenza Previsioni (+)	Differenza Previsioni (-)
U260	Spese per pulizie uffici ed aree portuali	465.000,00	0,00	0,00	465.000,00	270.967,95	194.032,05	465.000,00	0,00	0,00
U270 - 01	Spese per servizi informatico e telematico	21.000,00	3.000,00	0,00	24.000,00	11.883,81	2.437,54	14.321,35	0,00	-9.678,65
U270	Spese per servizi informatico e telematico	21.000,00	3.000,00	0,00	24.000,00	11.883,81	2.437,54	14.321,35	0,00	9.678,65
U280 - 01	Spese diverse e locazioni passive	10.000,00	0,00	0,00	10.000,00	8.594,74	0,00	8.594,74	0,00	-1.405,26
U280 - 02	Indennità commissioni concorsi e varie	0,00	0,00	0,00	0,00	0,00	0,00	0,00	0,00	0,00
U280	Spese diverse	10.000,00	0,00	0,00	10.000,00	8.594,74	0,00	8.594,74	0,00	-1.405,26
	<b>TOTALE CATEGORIA</b>	<b>1.908.056,00</b>	<b>18.000,00</b>	<b>18.000,00</b>	<b>1.908.056,00</b>	<b>1.103.986,79</b>	<b>612.294,06</b>	<b>1.716.282,85</b>	<b>0,00</b>	<b>-191.773,15</b>
U5	<b>Categoria 5 - Trasferimenti Passivi</b>									
U290 - 01	Contributi a società eser. attività accessorie o strumen all'attività	5.000,00	0,00	0,00	5.000,00	0,00	0,00	0,00	0,00	-5.000,00
U290 - 02	Contrib. per borse di studio e/o acquisto attrezzature e materiale didattico per l'Università di Brindisi	5.000,00	0,00	0,00	5.000,00	0,00	0,00	0,00	0,00	-5.000,00
U290	Contributi aventi attinenza allo sviluppo delle attività portuali	10.000,00	0,00	0,00	10.000,00	0,00	0,00	0,00	0,00	-10.000,00
	<b>TOTALE CATEGORIA</b>	<b>10.000,00</b>	<b>0,00</b>	<b>0,00</b>	<b>10.000,00</b>	<b>0,00</b>	<b>0,00</b>	<b>0,00</b>	<b>0,00</b>	<b>-10.000,00</b>
U6	<b>Categoria 6 - Oneri Finanziari</b>									
U300 - 01	Interes pass. spese e commiss bancarie	516,00	0,00	0,00	516,00	188,06	0,00	188,06	0,00	-327,94
U300	Interes pass. spese e commiss bancarie	516,00	0,00	0,00	516,00	188,06	0,00	188,06	0,00	-327,94
	<b>TOTALE CATEGORIA</b>	<b>516,00</b>	<b>0,00</b>	<b>0,00</b>	<b>516,00</b>	<b>188,06</b>	<b>0,00</b>	<b>188,06</b>	<b>0,00</b>	<b>-327,94</b>
U7	<b>Categoria 7 - Oneri Tributarî</b>									
U310 - 01	IIVA non detraibile (art.19)	10.329,00	0,00	0,00	10.329,00	7.512,41	546,11	8.058,52	0,00	-2.270,48
U310	IIVA non detraibile (art.19)	10.329,00	0,00	0,00	10.329,00	7.512,41	546,11	8.058,52	0,00	-2.270,48
U320 - 01	Oneri tributari diversi (IRAP e varie)	45.000,00	30.000,00	0,00	75.000,00	34.888,58	40.111,42	75.000,00	0,00	0,00
U320 - 02	Tassa di circolazione automazzi	1.030,00	0,00	0,00	1.030,00	186,99	0,00	186,99	0,00	-843,01
U320	Oneri tributari	46.039,00	30.000,00	0,00	76.039,00	35.075,57	40.111,42	75.186,99	0,00	-843,01
	<b>TOTALE CATEGORIA</b>	<b>56.359,00</b>	<b>30.000,00</b>	<b>0,00</b>	<b>86.359,00</b>	<b>42.587,98</b>	<b>40.657,53</b>	<b>83.245,51</b>	<b>0,00</b>	<b>-3.113,49</b>
U8	<b>Categoria 8 - Restituzioni e rimborsi diversi</b>									
U330 - 01	Rimborso acqua SISR e soc conduz impianto	120.000,00	0,00	12.000,00	108.000,00	65.811,91	36.047,23	101.859,14	0,00	-6.140,86
U330 - 02	Restituzioni e rimborsi diversi	50.000,00	0,00	0,00	50.000,00	47.402,95	0,00	47.402,95	0,00	-2.597,05
U330	Restituzioni e rimborsi diversi	170.000,00	0,00	12.000,00	158.000,00	113.214,86	36.047,23	149.262,09	0,00	-8.737,91
	<b>TOTALE CATEGORIA</b>	<b>170.000,00</b>	<b>0,00</b>	<b>12.000,00</b>	<b>158.000,00</b>	<b>113.214,86</b>	<b>36.047,23</b>	<b>149.262,09</b>	<b>0,00</b>	<b>-8.737,91</b>
U9	<b>Categoria 9 - Spese non classificabili in altre voci</b>									
U240 - 01	Spese per lit. arbitrag. nscar. ed access	25.000,00	0,00	0,00	25.000,00	18.674,71	2.115,00	20.789,71	0,00	-4.210,29
U340	Spese per lit. arbitrag. nscar. ed access	25.000,00	0,00	0,00	25.000,00	18.674,71	2.115,00	20.789,71	0,00	-4.210,29
U350 - 01	Fondo di riserva	128.000,00	0,00	128.000,00	0,00	0,00	0,00	0,00	0,00	0,00
U350	Fondo di riserva	128.000,00	0,00	128.000,00	0,00	0,00	0,00	0,00	0,00	0,00
U360 - 01	Oneri vari straordinari	0,00	0,00	0,00	0,00	0,00	0,00	0,00	0,00	0,00
U360	Oneri vari straordinari	0,00	0,00	0,00	0,00	0,00	0,00	0,00	0,00	0,00
U370 - 01	Spese per realizzo delle entrate	6.000,00	100.000,00	0,00	106.000,00	0,00	0,00	0,00	0,00	-106.000,00
U370	Spese per realizzo delle entrate	8.000,00	100.000,00	0,00	108.000,00	18.674,71	2.115,00	20.789,71	0,00	-106.000,00
	<b>TOTALE CATEGORIA</b>	<b>159.000,00</b>	<b>100.000,00</b>	<b>128.000,00</b>	<b>4.394.424,00</b>	<b>2.981.195,41</b>	<b>966.173,28</b>	<b>3.947.368,70</b>	<b>0,00</b>	<b>-447.057,30</b>







**Autorità Portuale Brindisi**

AI 31/12/2003

Dat 01/01/2003

Rapporto Finanziario Part. I

Anno di Gestione: 2003


04/06/2004

**Intestazione Capitoli**

Codice	Descrizione	Stanzamento Iniziale	Variazioni (+)	Variazioni (-)	Previsione Assestata	Riscossioni e Pagamenti	Da Riscuotere o da Pagare	Competenza dell'Esercizio					
								Totale Accomp.	Differenza Previsioni (-)	Differenza Previsioni (+)			
<b>U17</b>	<b>Categoria 3 - Rimborsi di Obbligazioni</b>												
U570 - 01	Rimborsi di obbligazioni	0,00	0,00	0,00	0,00	0,00	0,00	0,00	0,00	0,00	0,00	0,00	0,00
U570	Rimborsi di obbligazioni	0,00	0,00	0,00	0,00	0,00	0,00	0,00	0,00	0,00	0,00	0,00	0,00
<b>U18</b>	<b>Categoria 4 - Restituzioni alle Gestioni Autonome di</b>												
U580 - 01	Restituzioni di anticipazioni	0,00	0,00	0,00	0,00	0,00	0,00	0,00	0,00	0,00	0,00	0,00	0,00
U580	Restituzioni di anticipazioni	0,00	0,00	0,00	0,00	0,00	0,00	0,00	0,00	0,00	0,00	0,00	0,00
<b>U19</b>	<b>Categoria 5 - Esenzioni Debiti Diversi</b>												
U590 - 01	Restituzione depositi a terzi a cauzione	50.000,00	0,00	0,00	50.000,00	0,00	30.565,63	30.565,63	0,00	0,00	0,00	0,00	-19.434,37
U590	Restituzione depositi a terzi a cauzione	50.000,00	0,00	0,00	50.000,00	0,00	30.565,63	30.565,63	0,00	0,00	0,00	0,00	-19.434,37
	<b>TOTALE CATEGORIA</b>	<b>50.000,00</b>	<b>0,00</b>	<b>0,00</b>	<b>50.000,00</b>	<b>0,00</b>	<b>30.565,63</b>	<b>30.565,63</b>	<b>0,00</b>	<b>0,00</b>	<b>0,00</b>	<b>0,00</b>	<b>-19.434,37</b>
	<b>TOTALE CATEGORIA</b>	<b>50.000,00</b>	<b>0,00</b>	<b>0,00</b>	<b>50.000,00</b>	<b>0,00</b>	<b>30.565,63</b>	<b>30.565,63</b>	<b>0,00</b>	<b>0,00</b>	<b>0,00</b>	<b>0,00</b>	<b>-19.434,37</b>
	<b>TOTALE TITOLO</b>	<b>50.000,00</b>	<b>0,00</b>	<b>0,00</b>	<b>50.000,00</b>	<b>0,00</b>	<b>30.565,63</b>	<b>30.565,63</b>	<b>0,00</b>	<b>0,00</b>	<b>0,00</b>	<b>0,00</b>	<b>-19.434,37</b>
<b>IA</b>	<b>TITOLO IV - SPESE PER PARTITE DI GIRO</b>												
<b>U21</b>	<b>Categoria 1 - Spese aventi natura di partite di giro</b>												
U600 - 01	Ritenute erariali	800.000,00	0,00	0,00	800.000,00	467.698,95	52.616,00	520.314,95	0,00	0,00	0,00	0,00	-279.685,05
U600	Ritenute erariali	800.000,00	0,00	0,00	800.000,00	467.698,95	52.616,00	520.314,95	0,00	0,00	0,00	0,00	-279.685,05
U610 - 01	Ritenute previdenziali ed assistenziali	160.000,00	0,00	0,00	160.000,00	103.227,19	348,72	103.575,91	0,00	0,00	0,00	0,00	-56.424,09
U610 - 02	Riconquione e riscatto istituti diversi	2.582,00	0,00	0,00	2.582,00	0,00	0,00	0,00	0,00	0,00	0,00	0,00	-2.582,00
U610	Ritenute previdenziali ed assistenziali	162.582,00	0,00	0,00	162.582,00	103.227,19	348,72	103.575,91	0,00	0,00	0,00	0,00	-59.006,09
U620 - 01	Ritenute diverse	15.000,00	0,00	0,00	15.000,00	7.219,86	46,89	7.266,55	0,00	0,00	0,00	0,00	-7.733,45
U620	Ritenute diverse	15.000,00	0,00	0,00	15.000,00	7.219,86	46,89	7.266,55	0,00	0,00	0,00	0,00	-7.733,45
U630 - 01	Anticipazione fondo economato	10.329,00	0,00	0,00	10.329,00	0,00	0,00	0,00	0,00	0,00	0,00	0,00	-10.329,00
U630	Anticipazione fondo economato	10.329,00	0,00	0,00	10.329,00	0,00	0,00	0,00	0,00	0,00	0,00	0,00	-10.329,00
U640 - 01	IV A	500.000,00	0,00	0,00	500.000,00	177.883,99	165.807,52	343.691,51	0,00	0,00	0,00	0,00	-156.308,49
U640	IV A	500.000,00	0,00	0,00	500.000,00	177.883,99	165.807,52	343.691,51	0,00	0,00	0,00	0,00	-156.308,49
U650 - 01	Anticipazioni dell'Ente al personale	30.000,00	0,00	0,00	30.000,00	0,00	0,00	0,00	0,00	0,00	0,00	0,00	-30.000,00
U650	Anticipazioni dell'Ente al personale	30.000,00	0,00	0,00	30.000,00	0,00	0,00	0,00	0,00	0,00	0,00	0,00	-30.000,00
U660 - 01	Versamento trattenute a favore di terzi	5.000,00	0,00	0,00	5.000,00	0,00	0,00	0,00	0,00	0,00	0,00	0,00	-5.000,00
U660	Versamento trattenute a favore di terzi	5.000,00	0,00	0,00	5.000,00	0,00	0,00	0,00	0,00	0,00	0,00	0,00	-5.000,00
U670 - 01	Somme pagate per conto terzi	60.000,00	0,00	0,00	60.000,00	3.926,26	362,30	4.288,56	0,00	0,00	0,00	0,00	-55.711,42
U670	Somme pagate per conto terzi	60.000,00	0,00	0,00	60.000,00	3.926,26	362,30	4.288,56	0,00	0,00	0,00	0,00	-55.711,42
U680 - 01	Partite in sospeso	300.000,00	0,00	0,00	300.000,00	53.502,16	14.144,59	68.046,77	0,00	0,00	0,00	0,00	-231.953,23
U680	Partite in sospeso	300.000,00	0,00	0,00	300.000,00	53.502,16	14.144,59	68.046,77	0,00	0,00	0,00	0,00	-231.953,23
	<b>TOTALE CATEGORIA</b>	<b>1.882.911,00</b>	<b>0,00</b>	<b>0,00</b>	<b>1.882.911,00</b>	<b>813.659,45</b>	<b>233.325,82</b>	<b>1.047.184,27</b>	<b>0,00</b>	<b>0,00</b>	<b>0,00</b>	<b>0,00</b>	<b>-635.726,73</b>
	<b>TOTALE TITOLO</b>	<b>1.882.911,00</b>	<b>0,00</b>	<b>0,00</b>	<b>1.882.911,00</b>	<b>813.659,45</b>	<b>233.325,82</b>	<b>1.047.184,27</b>	<b>0,00</b>	<b>0,00</b>	<b>0,00</b>	<b>0,00</b>	<b>-635.726,73</b>
	<b>Totale Generale Uscite</b>	<b>19.752.489,00</b>	<b>158.000,00</b>	<b>321.000,00</b>	<b>19.752.489,00</b>	<b>3.893.064,92</b>	<b>14.053.283,17</b>	<b>17.946.348,09</b>	<b>0,00</b>	<b>0,00</b>	<b>0,00</b>	<b>0,00</b>	<b>-1.806.140,91</b>

## Intestazione Capitoli

Codice	Descrizione	Stanziamento Iniziale	Variazioni (+)	Variazioni (-)	Previsione Assestata	Riscossioni e Pagamenti	Competenza dell'Esercizio		Differenza Previsioni (-)	
							Da Riscuotere o da Pagare	Totale Accomp		
U1	TITOLO I - SPESE CORRENTI	4.394.424,00	158.000,00	158.000,00	4.394.424,00	2.981.198,41	966.173,29	3.947.369,70	0,00	-447.054,30
U2	TITOLO II - SPESE IN CONTO CAPITALE	13.425.154,00	0,00	0,00	13.425.154,00	98.010,06	12.823.218,43	12.921.229,49	0,00	-503.925,51
U3	TITOLO III - SPESE PER L'ESTINZIONE DI MUTUI E ANTICIPAZIONI	50.000,00	0,00	0,00	50.000,00	0,00	30.565,63	30.565,63	0,00	-19.434,37
U4	TITOLO IV - SPESE PER PARTITE DI GIRO	1.882.911,00	0,00	0,00	1.882.911,00	813.859,45	233.325,82	1.047.184,27	0,00	-835.726,73
	<b>Totale Generale Uscite</b>	<b>19.752.489,00</b>	<b>158.000,00</b>	<b>158.000,00</b>	<b>19.752.489,00</b>	<b>3.893.064,92</b>	<b>14.053.283,17</b>	<b>17.946.348,09</b>	<b>0,00</b>	<b>-1.806.140,91</b>


  
 per copie conforme

**Autorità Portuale Brindisi**

Al: 31/12/2003

Dal: 01/01/2003

Rendiconto Finanziario Part. II

Anno di Gestione: 2003

Codice	Descrizione	Gestione Residui degli Esercizi Precedenti				Gestione di Cassa				Totale Residui			
		Inizio Esercizio	Riscossioni o Pagamenti	Da Raccoltare o Da Pagare	Totale	Vanazioni Residui	Insussistenze	Previsione Assaiata	Riscossioni o Pagamenti		Differenza Previsioni		
<b>U1</b>	<b>TITOLO I - SPESE CORRENTI</b>												
<b>U1</b>	<b>Categoria 1 - Spese per gli Organi dell'Ente</b>												
U101 - 01	Per il Presidente	393,05	372,12	0,00	372,12	0,00	0,00	20,83	262.000,00	237.370,32	24.629,68	23.022,73	
U101 - 02	per il Comitato Portuale	5.753,21	4.895,63	857,58	5.753,21	0,00	0,00	0,00	23.000,00	4.895,63	18.104,37	20.857,58	
U101 - 03	Per gli Organi di Controllo	3.084,33	3.084,33	0,00	3.084,33	0,00	0,00	0,00	32.000,00	25.059,79	6.940,21	8.034,54	
U1010	Comp., assig., indennità, rimborso spese	9.240,59	8.362,08	857,58	9.219,66	0,00	0,00	20,83	317.000,00	267.325,74	49.674,26	51.914,85	
	<b>TOTALE CATEGORIA</b>	<b>9.240,59</b>	<b>8.362,08</b>	<b>857,58</b>	<b>9.219,66</b>	<b>0,00</b>	<b>0,00</b>	<b>20,83</b>	<b>317.000,00</b>	<b>267.325,74</b>	<b>49.674,26</b>	<b>51.914,85</b>	
<b>U2</b>	<b>Categoria 2 - Oneri per il personale in attività di Servizio</b>												
U201 - 01	Enolumenti fissi al personale dipendente	74.943,00	74.943,00	0,00	74.943,00	0,00	0,00	0,00	1.240.000,00	1.053.903,82	186.096,18	201.039,18	
U201 - 02	Enolumenti variabili al personale dipendente	74.943,00	74.943,00	0,00	74.943,00	0,00	0,00	0,00	1.240.000,00	1.053.903,82	186.096,18	201.039,18	
U201 - 03	Compensi per lavoro straordinario	937,14	937,14	0,00	937,14	0,00	0,00	0,00	32.000,00	22.446,87	9.553,13	3.002,96	
U201 - 04	Indennità di mensa	0,00	0,00	0,00	0,00	0,00	0,00	0,00	12.000,00	10.145,00	1.855,00	0,00	
U201 - 05	Enolumenti variabili al personale dipendente	937,14	937,14	0,00	937,14	0,00	0,00	0,00	44.000,00	32.591,87	11.408,13	3.002,96	
U201 - 06	Enolumenti personale non dipendente dall'Ente	0,00	0,00	0,00	0,00	0,00	0,00	0,00	60.000,00	45.662,27	14.337,73	5.950,00	
U201 - 07	Enolumenti personale non dipendente dall'Ente	0,00	0,00	0,00	0,00	0,00	0,00	0,00	60.000,00	45.662,27	14.337,73	5.950,00	
U201 - 08	Indennità e rimborsi spese per missioni	3.226,18	3.226,18	0,00	3.226,18	0,00	0,00	0,00	63.000,00	35.303,22	27.696,78	1.473,18	
U201 - 09	Indennità e rimborsi spese per missioni	3.226,18	3.226,18	0,00	3.226,18	0,00	0,00	0,00	63.000,00	35.303,22	27.696,78	1.473,18	
U201 - 10	Altri oneri per il personale	0,00	0,00	0,00	0,00	0,00	0,00	0,00	5.000,00	0,00	5.000,00	0,00	
U201 - 11	Altri oneri per il personale	0,00	0,00	0,00	0,00	0,00	0,00	0,00	5.000,00	0,00	5.000,00	0,00	
U201 - 12	Spese per l'organizz. di corsi per il person. e partecipaz. a spese per corsi ind. da altri Enti	0,00	0,00	0,00	0,00	0,00	0,00	0,00	20.000,00	665,83	19.334,17	0,00	
U201 - 13	Spese per l'organizz. di corsi per il person. e partecipaz. a spese per corsi ind. da altri Enti	0,00	0,00	0,00	0,00	0,00	0,00	0,00	20.000,00	665,83	19.334,17	0,00	
U201 - 14	Oneri previdenziali ed assistenziali a carico Ente	9.869,31	9.869,31	0,00	9.869,31	0,00	0,00	0,00	412.493,00	364.426,97	48.066,03	12.557,81	
U201 - 15	Oneri previdenziali ed assistenziali a carico Ente	9.869,31	9.869,31	0,00	9.869,31	0,00	0,00	0,00	412.493,00	364.426,97	48.066,03	12.557,81	
	<b>TOTALE CATEGORIA</b>	<b>88.975,63</b>	<b>88.975,63</b>	<b>0,00</b>	<b>88.975,63</b>	<b>0,00</b>	<b>0,00</b>	<b>0,00</b>	<b>1.944.493,00</b>	<b>1.532.553,96</b>	<b>311.939,02</b>	<b>224.023,13</b>	
<b>U3</b>	<b>Categoria 3 - Oneri per il personale in quiescenza</b>												
U301 - 01	Pensioni ed altri oneri similari carico Ente	0,00	0,00	0,00	0,00	0,00	0,00	0,00	0,00	0,00	0,00	0,00	
U301 - 02	Pensioni ed altri oneri similari carico Ente	0,00	0,00	0,00	0,00	0,00	0,00	0,00	0,00	0,00	0,00	0,00	
	<b>TOTALE CATEGORIA</b>	<b>0,00</b>	<b>0,00</b>	<b>0,00</b>	<b>0,00</b>	<b>0,00</b>	<b>0,00</b>	<b>0,00</b>	<b>0,00</b>	<b>0,00</b>	<b>0,00</b>	<b>0,00</b>	
<b>U4</b>	<b>Categoria 4 - Spese per l'acquisto di beni di consumo e di</b>												
U401 - 01	Prestazioni terzi per gestione servizi portuali	16.573,84	14.461,46	2.112,38	16.573,84	0,00	0,00	0,00	30.800,00	22.461,46	8.338,54	19.112,38	
U401 - 02	Prestazioni terzi per razionalizz. e controllo traffico ambli port.	103.291,32	103.291,32	0,00	103.291,32	0,00	0,00	0,00	185.000,00	166.770,36	18.229,64	126.520,96	
U4010	Prestazioni terzi per gestione servizi portuali	119.865,16	117.752,78	2.112,38	119.865,16	0,00	0,00	0,00	215.800,00	189.231,82	26.568,18	145.633,34	
U4010 - 01	Manutenzione impianto elettrico	92.500,68	19.219,74	73.284,14	92.500,68	0,00	0,00	0,00	250.000,00	118.040,84	131.959,16	128.400,04	
U4010 - 02	Manutenzione piano d'impresa	21.518,90	21.518,90	0,00	21.518,90	0,00	0,00	0,00	129.114,00	129.114,00	0,00	21.518,90	
U4010 - 03	Manutenzioni diverse	14.085,51	11.187,86	2.897,65	14.085,51	0,00	0,00	0,00	48.000,00	27.348,83	20.651,17	7.486,91	
U410	Prestazioni di terzi per ordinare manutenz. riparaz. ed addebiamenti diversi	128.118,19	51.926,40	76.191,79	128.118,19	0,00	0,00	0,00	427.114,00	274.503,67	152.610,33	158.415,75	
U420 - 01	Acquisto materiali di consumo diversi	279,33	36,65	242,68	279,33	0,00	0,00	0,00	7.000,00	1.975,94	5.024,06	306,08	

Rendiconto Finanziario Part. II

Dat: 01/01/2003

Al: 31/12/2003

Autorità Portuale Brindisi

Anno di Gestione: 2003

01/06/2004

Codice	Descrizione	Gestione Residui degli Esercizi Precedenti					Gestione di Cassa					Totale Residui
		Inizio Esercizio	Riscossioni o Pagamenti	Da Riscuotere o Da Pagare	Totale	Variazioni Residui	Inesistenze	Previsione Assestata	Riscossioni o Pagamenti	Differenza Previsioni		
U120 - 02	Acquisto combust riscaldamento, carburante auto	5.614,93	4.779,47	655,46	5.614,83	0,00	36.500,00	29.066,50	7.413,50	1.954,64		
U120	Acquisto materiale di consumo	5.894,26	4.816,12	1.078,14	5.894,26	0,00	43.500,00	31.062,44	12.437,56	2.260,72		
U130 - 01	Indieggio di mezzi tecnici, autovei, e spese per la conduzione di impianti tecnici	1.549,37	1.549,37	0,00	1.549,37	0,00	26.550,00	18.781,02	7.768,98	2.155,43		
U130	Indieggio di mezzi tecnici e spese per la conduzione di impianti tecnici	1.549,37	1.549,37	0,00	1.549,37	0,00	26.550,00	18.781,02	7.768,98	2.155,43		
U140 - 01	Energia elettrica	16.972,04	16.972,04	0,00	16.972,04	0,00	155.000,00	152.622,83	2.377,17	8.137,47		
U140 - 02	Acqua (Acquedotto Pugliese S.p.A)	187,16	185,16	0,00	185,16	0,00	68.000,00	46.942,71	21.057,29	9.244,45		
U140	Utenze varie	17.159,20	17.157,20	0,00	17.157,20	0,00	223.000,00	199.565,54	23.434,46	17.381,92		
U150 - 01	Cancelleria e stampati	18.014,14	6.151,72	11.862,42	18.014,14	0,00	45.000,00	28.835,86	16.164,14	24.178,28		
U150 - 02	Materiale vario	2.054,18	0,00	2.054,18	2.054,18	0,00	2.000,00	462,30	1.537,70	2.063,83		
U150	Materiale economato	20.068,32	6.151,72	13.816,60	20.068,32	0,00	47.000,00	29.298,16	17.701,84	26.262,21		
U160 - 01	Vestiteno	0,00	0,00	0,00	0,00	0,00	1.000,00	897,50	102,50	0,00		
U160	Vestiteno	0,00	0,00	0,00	0,00	0,00	1.000,00	897,50	102,50	0,00		
U170 - 01	Spese di rappresentanza	432,48	278,66	153,82	432,48	0,00	21.000,00	10.795,57	10.204,43	2.634,28		
U170	Spese di rappresentanza	432,48	278,66	153,82	432,48	0,00	21.000,00	10.795,57	10.204,43	2.634,28		
U180 - 01	Spese postali, teleg. telef. e valori bollati	11.815,70	5.250,88	6.564,82	11.815,70	0,00	45.000,00	27.851,75	17.148,25	11.444,52		
U180	Spese postali, teleg. telef. e valori bollati	11.815,70	5.250,88	6.564,82	11.815,70	0,00	45.000,00	27.851,75	17.148,25	11.444,52		
U190 - 01	Spese per consulenze, studi ed altre analoghe prestazioni professionali	104.046,90	51.761,22	52.285,68	104.046,90	0,00	216.712,00	180.908,69	37.803,31	92.853,60		
U190	Spese per consulenze, studi ed altre analoghe prestazioni professionali	104.046,90	51.761,22	52.285,68	104.046,90	0,00	216.712,00	180.908,69	37.803,31	92.853,60		
U200 - 01	Arniciaz spese diverse per accedere ai finanziamenti, opere infrastrutturali	32.561,43	23.948,56	8.256,80	32.205,36	0,00	146.647,00	44.962,91	101.684,09	8.612,87		
U200	Arniciaz spese diverse per accedere ai finanziamenti, opere infrastrutturali	32.561,43	23.948,56	8.256,80	32.205,36	0,00	146.647,00	44.962,91	101.684,09	8.612,87		
U210 - 01	Spese di pubblicità	5.822,00	5.822,00	0,00	5.822,00	0,00	21.000,00	12.221,25	8.778,75	14.556,04		
U210	Spese di pubblicità	5.822,00	5.822,00	0,00	5.822,00	0,00	21.000,00	12.221,25	8.778,75	14.556,04		
U220 - 01	Mostre, congressi e spese di propaganda	14.591,06	11.681,05	0,00	11.681,05	0,00	55.000,00	51.302,21	3.697,79	18.288,85		
U220 - 02	Publicazioni dell'Ente	8.829,00	5,00	8.824,00	8.829,00	0,00	10.000,00	6.005,00	3.995,00	12.824,00		
U220 - 03	Libri, riviste, giornali	298,00	298,00	0,00	298,00	0,00	6.000,00	4.059,27	1.940,73	294,80		
U220 - 04	Quote associative	20.658,00	19.625,00	0,00	19.625,00	0,00	39.000,00	39.251,00	-251,00	1.033,00		
U220	Spese promozionali e di propaganda	44.376,06	31.609,05	8.824,00	40.433,05	0,00	110.000,00	100.617,48	9.382,52	32.430,65		
U220 - 01	Spese legali, giudiziarie, tributarie, notariali e varie	81.510,56	28.507,58	53.002,98	81.510,56	0,00	126.069,00	31.057,58	95.011,42	100.452,98		
U220	Spese legali, giudiziarie, tributarie, notariali e varie	81.510,56	28.507,58	53.002,98	81.510,56	0,00	126.069,00	31.057,58	95.011,42	100.452,98		
U240 - 01	Premi di assicurazione	8.371,29	8.371,29	0,00	8.371,29	0,00	30.000,00	11.021,63	18.978,37	23.299,66		
U240	Premi di assicurazione	8.371,29	8.371,29	0,00	8.371,29	0,00	30.000,00	11.021,63	18.978,37	23.299,66		
U250 - 01	Spese tecniche e varie	5.629,16	1.770,06	3.859,10	5.462,71	0,00	13.000,00	6.439,19	6.560,81	7.974,67		
U250	Spese tecniche e varie	5.629,16	1.770,06	3.859,10	5.462,71	0,00	13.000,00	6.439,19	6.560,81	7.974,67		
U260 - 01	Spese per pulizia uffici ed aree portuali	189.991,39	92.385,43	107.605,96	189.991,39	0,00	465.000,00	353.353,98	111.646,62	301.638,01		

**Autorità Portuale Brindisi**


Rendiconto Finanziario Part. II


Dal: 01/01/2003

Anno di Gestione: 2003

Al: 31/12/2003

Codice	Descrizione	Gestione Residui degli Esercizi Precedenti										Gestione di Cassa				Totale Residui
		Inizio Esercizio	Riscossioni o Pagamenti	Da Riscuotere o Da Pagare	Totale	Variazioni Residui	Inesuberanze	Previsione Assestata	Riscossioni o Pagamenti	Differenza Previsioni	Totale Residui					
U260	Spese per pulizia uffici ed aree portuali	189.991,39	82.385,43	107.605,96	189.991,39	0,00	0,00	485.000,00	353.353,38	111.646,62	301.639,01					
U270 - 01	Spese per servizi informatici e telematici	3.258,60	2.788,86	0,00	2.788,86	0,00	469,74	25.812,00	14.672,67	11.139,33	2.907,28					
U270	Spese per servizi informatici e telematici	3.258,60	2.788,86	0,00	2.788,86	0,00	469,74	25.812,00	14.672,67	11.139,33	2.907,28					
U280 - 01	Spese diverse e locazioni passive	1.505,97	784,89	721,08	1.505,97	0,00	0,00	10.000,00	9.379,63	620,37	721,08					
U280 - 02	Indennità commissioni concorsi e vane	1.505,97	784,89	721,08	1.505,97	0,00	0,00	10.000,00	9.379,63	620,37	721,08					
U290	Spese diverse	781.976,04	442.633,09	334.405,96	777.038,77	0,00	4.937,27	2.216.204,00	1.546.621,98	669.582,12	951.637,01					
<b>TOTALE CATEGORIA...</b>																
U5	<b>Categoria 5 - Trasferimenti Passivi</b>															
U290 - 01	Contributi a società eserc. attività accessorie o strument. all'attività - Legge 84/94 art.6.	0,00	0,00	0,00	0,00	0,00	0,00	5.000,00	0,00	5.000,00	0,00					
U290 - 02	Contrib. per borsa di studio allo acquisto attrezzature e materiale didattico per l'Università di Brindisi	25.823,00	0,00	25.823,00	25.823,00	0,00	0,00	5.000,00	0,00	5.000,00	25.823,00					
U290	Contributi aventi attinenza allo sviluppo delle attività portuali	25.823,00	0,00	25.823,00	25.823,00	0,00	0,00	10.000,00	0,00	10.000,00	25.823,00					
<b>TOTALE CATEGORIA...</b>																
U6	<b>Categoria 6 - Oneri Finanziari</b>															
U300 - 01	Interes. pass. - spese e commess. bancarie	0,00	0,00	0,00	0,00	0,00	0,00	516,00	188,06	327,94	0,00					
U300	Interes. pass. - spese e commess. bancarie	0,00	0,00	0,00	0,00	0,00	0,00	516,00	188,06	327,94	0,00					
<b>TOTALE CATEGORIA...</b>																
U7	<b>Categoria 7 - Oneri Tributarî</b>															
U310 - 01	IVA non detraibile (art. 19)	468,89	343,14	0,00	343,14	0,00	0,00	10.328,00	7.855,55	2.472,45	671,86					
U310	IVA non detraibile (art. 19)	468,89	343,14	0,00	343,14	0,00	0,00	10.328,00	7.855,55	2.472,45	671,86					
U320 - 01	Oneri tributarî diversi (IRAP e varie)	3.477,10	3.477,10	0,00	3.477,10	0,00	0,00	77.000,00	38.385,68	38.614,32	40.111,42					
U320 - 02	Tasse di circolazione automezzi	400,34	400,34	0,00	400,34	0,00	0,00	1.030,00	587,33	442,67	0,00					
U320	Oneri tributarî	3.877,44	3.877,44	0,00	3.877,44	0,00	0,00	78.030,00	38.973,01	39.056,99	40.111,42					
<b>TOTALE CATEGORIA...</b>																
U8	<b>Categoria 8 - Restituzioni e rimborsi diversi</b>															
U330 - 01	Rimborso acqua SISR e soc. condiz. impianto	182.370,18	180.065,48	0,00	180.065,48	0,00	22.504,70	228.000,00	225.877,39	2.122,61	58.551,93					
U330 - 02	Restituzioni e rimborsi diversi	0,00	0,00	0,00	0,00	0,00	0,00	50.000,00	47.402,95	2.597,05	0,00					
U330	Restituzioni e rimborsi diversi	182.370,18	180.065,48	0,00	180.065,48	0,00	22.504,70	278.000,00	273.280,34	4.719,66	58.551,93					
<b>TOTALE CATEGORIA...</b>																
U9	<b>Categoria 9 - Spese non classificabili in altre voci</b>															
U340 - 01	Spese per lit. arbitrag. risarc. ed access.	25.804,83	24.731,46	0,00	24.731,46	0,00	873,47	50.000,00	43.406,17	6.593,83	2.988,47					
U340	Spese per lit. arbitrag. risarc. ed access.	25.804,83	24.731,46	0,00	24.731,46	0,00	873,47	50.000,00	43.406,17	6.593,83	2.988,47					
U350 - 01	Fondo di riserva	0,00	0,00	0,00	0,00	0,00	0,00	0,00	0,00	0,00	0,00					
U350	Fondo di riserva	0,00	0,00	0,00	0,00	0,00	0,00	0,00	0,00	0,00	0,00					
U360 - 01	Oneri vari straordinari	1.791,69	1.791,69	0,00	1.791,69	0,00	0,00	106.000,00	1.791,69	104.208,31	0,00					
U370 - 01	Spese per realizzo delle entrate	1.791,69	1.791,69	0,00	1.791,69	0,00	0,00	106.000,00	1.791,69	104.208,31	0,00					
U370	Spese per realizzo delle entrate	27.396,62	26.523,15	0,00	26.523,15	0,00	873,47	156.000,00	45.197,86	110.802,14	2.988,47					
<b>TOTALE CATEGORIA...</b>																
<b>TOTALE TITOLO...</b>																





**Autortà Portuale Brindisi**

Anno di Gestione: 2003

Al: 31/12/2003

Dal: 01/01/2003

Rendiconto Finanziario, Part. II

Codice	Descrizione	Gestione Residui degli Esercizi Precedenti				Gestione di Cassa				Totale Residui	
		Inizio Esercizio	Riscossioni o Pagamenti	Da Riscuotere o Da Pagare	Totale	Variazioni Residui	Inesistenze	Previsione Assaiata	Riscossioni o Pagamenti		Differenza Previsioni
<b>TITOLO II - SPESE IN CONTO CAPITALE</b>											
U10	Categoria 1 - Acquisto di Immobili e Opere Portuali	9.359.342,75	5.466.564,98	3.892.777,77	9.359.342,75	0,00	0,00	9.408.410,00	5.466.564,98	3.941.845,02	3.892.777,77
U390 - 01	Lavori di completamento scoppioni Costa Morena Est. per realiz nuovi piazzali e disgiungimento terminali per nuovi accessi operativi.	2.582.284,00	0,00	2.582.284,00	2.582.284,00	0,00	0,00	582.284,00	0,00	582.284,00	2.582.284,00
U390 - 02	Opere di adeguamento del terminal per navi gascere in Costa Morena	4.346.728,71	0,00	4.346.728,71	4.346.728,71	0,00	0,00	2.495.990,00	0,00	2.495.990,00	4.346.728,71
U390 - 03	Disinquinamento del Seno di Ponente	15.365,44	13.837,55	1.527,89	15.365,44	0,00	0,00	92.962,00	13.837,55	79.124,45	1.527,89
U390 - 04	Bonifica copertura in eternit dei capannoni ex Normedison nell'area portuale	774.685,00	0,00	774.685,00	774.685,00	0,00	0,00	374.685,00	0,00	374.685,00	774.685,00
U390 - 05	Impianto per la raccolta e trattamento delle acque di sentina e slops e per lo stoccaggio dei prodotti di recupero	57.785,50	7.644,11	0,00	7.644,11	0,00	50.141,39	304.937,00	20.144,11	284.792,89	50.141,39
U390 - 06	Realizz.spazio attrezzato per uffici Dogana, Polizia, Finanza, servizi tecnici, ecc.per funzionari indipendenti atarachi di Costa Morena	0,00	0,00	0,00	0,00	0,00	0,00	590.582,00	0,00	590.582,00	590.582,00
U390 - 07	Canicola	0,00	0,00	0,00	0,00	0,00	0,00	9.567.786,00	125.988,35	9.435.797,65	18.278.838,31
U390 - 08	Completamento funzionale scoppione Est molo Costa Morena e dragaggio - 2° Stralzo (M.I.T.)	18.404.926,66	125.988,35	18.278.838,31	18.404.826,66	0,00	0,00	500.000,00	0,00	500.000,00	500.000,00
U390 - 09	Piccoli aree e realizz. pontili Seno di Ponente per attracco natanti piccolo pescia (Banchina Montenegro)	0,00	0,00	0,00	0,00	0,00	0,00	500.000,00	0,00	500.000,00	500.000,00
U390 - 10	Interventi variaz. beni demaniali porto di Brindisi (2° acc.di progr. M.M.)	0,00	0,00	0,00	0,00	0,00	0,00	700.000,00	0,00	700.000,00	700.000,00
U390 - 11	Area controllo Punta di Terrate con dep.Dog. Jiffi Polzeas e sev	0,00	0,00	0,00	0,00	0,00	0,00	4.500.000,00	9.300,00	4.490.700,00	12.627.363,00
U390 - 12	Opere completam. accessi port. navi traghetti e Ro-Ro di S. Apollinare Porto di Brindisi (M.I.T. - D.M. 02/05/2001) - 2° Stralzo	10.561.616,00	9.300,00	10.562.316,00	10.561.616,00	0,00	0,00	5.000.000,00	1.526.480,44	3.473.519,56	12.731.705,56
U390 - 13	Realizz. Stazione Marittima passeggeri, servizi e strutture logistiche operatori portuali (M.I.T. - D.M. 02/05/2001)	14.258.166,00	1.526.480,44	12.731.705,56	14.258.166,00	0,00	0,00	92.614,00	61.970,65	30.643,35	27.213,89
U390 - 14	Studio fattibilità per realizz. di un Dispark nell'area portuale di Brindisi (Fin.50% C.I.P.E)	89.184,54	27.213,89	27.213,89	89.184,54	0,00	0,00	92.473,00	62.479,95	29.993,05	26.564,63
U390 - 15	Studio fattibilità per la realizz. di un Dispark nell'area portuale di Brindisi (Chioda a carico Autortà Portuale e Eni)	89.044,58	26.564,63	26.564,63	89.044,58	0,00	0,00	4.658.276,00	1.170,00	4.657.106,00	20.657.106,00
U390 - 16	Adeguam. piazzali Costa Morena Ovest e realizzazione ve di corsa ignes	20.658.276,00	1.170,00	20.657.106,00	20.658.276,00	0,00	0,00	1.750.000,00	0,00	1.750.000,00	1.750.000,00
U390 - 17	Riquilibrato e consolidamento Porto Interno Seno di Levante	0,00	0,00	0,00	0,00	0,00	0,00	184.358,00	0,00	184.358,00	71.774,70
U390 - 18	Realizzaz. circuito doganale	71.774,70	0,00	71.774,70	71.774,70	0,00	0,00	5.934.443,00	6.120,00	5.928.323,00	21.928.324,00
U390 - 19	Realizz.strut.banchinata Capo Bianco spostamem. deposito natia Mar. Militare	16.789.875,00	0,00	16.789.875,00	16.789.875,00	0,00	0,00	0,00	0,00	0,00	250.000,00
U390 - 20	Bonifica e equalizz. aree ex P.O.I. Seno di Levante (1° acc di progr. M.M.)	98.038.874,88	7.275.436,03	90.713.397,46	97.988.633,49	0,00	50.141,39	47.323.800,00	7.294.096,03	40.029.743,97	102.287.616,85
U390 - 01	Acquisizione immobili ed opere portuali	774.686,00	0,00	774.686,00	774.686,00	0,00	0,00	774.686,00	0,00	774.686,00	774.686,00
U390 - 02	Lavori escavazione Ponti - D.M. 6-8-98 -	774.686,00	0,00	774.686,00	774.686,00	0,00	0,00	2.347.065,00	388.775,54	1.958.289,46	5.302.704,63
U400 - 01	Risultat.manut.stradord compens. Demaniale	4.479.433,30	369.522,80	4.109.910,50	4.479.433,30	0,00	0,00	2.347.065,00	388.775,54	1.958.289,46	5.302.704,63
U400	Risultat.manut.stradord compens. Deman	4.479.433,30	369.522,80	4.109.910,50	4.479.433,30	0,00	0,00	50.445.551,00	7.682.831,57	42.762.719,43	108.365.007,48
<b>TOTALE CATEGORIA 1</b>											
U11	Categoria 2 - Acquisizione di immobilizzazioni tecniche	103.293.094,18	7.644.958,63	95.597.593,96	103.242.952,79	0,00	50.141,39	100.000,00	0,00	100.000,00	0,00
U410 - 01	Impianti portuali	0,00	0,00	0,00	0,00	0,00	0,00	100.000,00	0,00	100.000,00	0,00
U420 - 01	Acquisito di attrezzature, macchinari ed altri beni mobili	0,00	0,00	0,00	0,00	0,00	0,00	100.000,00	1.892,00	98.108,00	0,00
U430 - 01	Acquisito di attrezzature, macchinari ed altri beni mobili	12.522,18	12.496,54	0,00	12.496,54	0,00	25,64	12.500,00	12.496,54	3,46	25,64
U430 - 02	Manutenzioni straordinaria automezzi	0,00	0,00	0,00	0,00	0,00	0,00	0,00	0,00	0,00	0,00
U430	Acquisito di automezzi	12.522,18	12.496,54	0,00	12.496,54	0,00	25,64	12.500,00	12.496,54	3,46	25,64





**Autorità Portuale Brindisi**

Codice	Descrizione	Gestione Residui degli Esercizi Precedenti					Gestione di Cassa													
		Intr. Esercizio	Riscossioni o Pagamenti	Da Riscuotere o Da Pagare	Totale	Variazioni Residui	Insussistenze	Provisione Assestata	Riscossioni o Pagamenti	Differenza Provisioni	Totale Residui									
U17	<b>Categoria 3 - Rimborsi di Obbligazioni</b>																			
U570 - 01	Rimborsi di obbligazioni	0,00	0,00	0,00	0,00	0,00	0,00	0,00	0,00	0,00	0,00	0,00	0,00	0,00	0,00	0,00	0,00	0,00	0,00	
U570	Rimborsi di obbligazioni	0,00	0,00	0,00	0,00	0,00	0,00	0,00	0,00	0,00	0,00	0,00	0,00	0,00	0,00	0,00	0,00	0,00	0,00	
U18	<b>Categoria 4 - Restituzioni alle Gestioni Autonome di</b>																			
U580 - 01	Restituzioni di anticipazioni	0,00	0,00	0,00	0,00	0,00	0,00	0,00	0,00	0,00	0,00	0,00	0,00	0,00	0,00	0,00	0,00	0,00	0,00	
U580	Restituzioni di anticipazioni	0,00	0,00	0,00	0,00	0,00	0,00	0,00	0,00	0,00	0,00	0,00	0,00	0,00	0,00	0,00	0,00	0,00	0,00	
U19	<b>Categoria 5 - Estinzioni Debiti Diversi</b>																			
U590 - 01	Restituzione depositi a terzi a cauzione	64.649,59	0,00	64.649,59	64.649,59	0,00	64.649,59	0,00	64.649,59	0,00	115.322,00	0,00	115.322,00	0,00	115.322,00	0,00	115.322,00	0,00	95.215,22	
U590	Restituzione depositi a terzi a cauzione	64.649,59	0,00	64.649,59	64.649,59	0,00	64.649,59	0,00	64.649,59	0,00	115.322,00	0,00	115.322,00	0,00	115.322,00	0,00	115.322,00	0,00	95.215,22	
U4	<b>TITOLO IV - SPESE PER PARTITE DI GIRO</b>																			
U21	<b>Categoria 1 - Spese avanti natura di partite di giro</b>																			
U600 - 01	Ritenute erariali	68.812,37	68.616,00	0,00	68.616,00	0,00	68.616,00	0,00	68.616,00	0,00	196,37	800.000,00	536.314,95	263.685,05	263.685,05	0,00	263.685,05	0,00	52.812,37	
U600	Ritenute erariali	68.812,37	68.616,00	0,00	68.616,00	0,00	68.616,00	0,00	68.616,00	0,00	196,37	800.000,00	536.314,95	263.685,05	263.685,05	0,00	263.685,05	0,00	52.812,37	
U610 - 01	Ritenute previdenziali ed assistenziali	67,34	0,00	0,00	0,00	0,00	0,00	0,00	0,00	67,34	0,00	160.000,00	103.227,19	56.772,81	56.772,81	0,00	56.772,81	0,00	416,06	
U610 - 02	Riconquione e riscatto istutn diversi	0,00	0,00	0,00	0,00	0,00	0,00	0,00	0,00	0,00	0,00	2.582,00	0,00	2.582,00	0,00	2.582,00	0,00	0,00		
U610	Ritenute previdenziali ed assistenziali	67,34	0,00	0,00	0,00	0,00	0,00	0,00	0,00	67,34	0,00	162.582,00	103.227,19	59.354,81	59.354,81	0,00	59.354,81	0,00	416,06	
U620 - 01	Ritenute diverse	0,00	0,00	0,00	0,00	0,00	0,00	0,00	0,00	0,00	0,00	15.000,00	7.780,14	7.780,14	7.780,14	0,00	7.780,14	0,00	46,69	
U620	Ritenute diverse	0,00	0,00	0,00	0,00	0,00	0,00	0,00	0,00	0,00	0,00	15.000,00	7.780,14	7.780,14	7.780,14	0,00	7.780,14	0,00	46,69	
U630 - 01	Anticipazione fondo economato	0,00	0,00	0,00	0,00	0,00	0,00	0,00	0,00	0,00	0,00	10.329,00	0,00	10.329,00	0,00	10.329,00	0,00	0,00		
U630	Anticipazione fondo economato	0,00	0,00	0,00	0,00	0,00	0,00	0,00	0,00	0,00	0,00	10.329,00	0,00	10.329,00	0,00	10.329,00	0,00	0,00		
U640 - 01	V.A.	92.772,21	51.186,27	51.186,27	21.640,80	72.827,07	21.640,80	0,00	72.827,07	0,00	19.945,14	564.480,00	229.070,26	335.409,74	335.409,74	0,00	335.409,74	0,00	207.393,46	
U640	V.A.	92.772,21	51.186,27	51.186,27	21.640,80	72.827,07	21.640,80	0,00	72.827,07	0,00	19.945,14	564.480,00	229.070,26	335.409,74	335.409,74	0,00	335.409,74	0,00	207.393,46	
U650 - 01	Anticipazioni dell'Ente al personale	0,00	0,00	0,00	0,00	0,00	0,00	0,00	0,00	0,00	0,00	30.000,00	0,00	30.000,00	0,00	30.000,00	0,00	0,00		
U650	Anticipazioni dell'Ente al personale	0,00	0,00	0,00	0,00	0,00	0,00	0,00	0,00	0,00	0,00	30.000,00	0,00	30.000,00	0,00	30.000,00	0,00	0,00		
U660 - 01	Versamento trattenute a favore di terzi	0,00	0,00	0,00	0,00	0,00	0,00	0,00	0,00	0,00	0,00	5.000,00	0,00	5.000,00	0,00	5.000,00	0,00	0,00		
U660	Versamento trattenute a favore di terzi	0,00	0,00	0,00	0,00	0,00	0,00	0,00	0,00	0,00	0,00	5.000,00	0,00	5.000,00	0,00	5.000,00	0,00	0,00		
U670 - 01	Somme pagate per conto terzi	597,63	597,63	597,63	597,63	597,63	597,63	0,00	597,63	0,00	0,00	60.000,00	4.523,91	55.476,09	55.476,09	0,00	55.476,09	0,00	362,30	
U670	Somme pagate per conto terzi	597,63	597,63	597,63	597,63	597,63	597,63	0,00	597,63	0,00	0,00	60.000,00	4.523,91	55.476,09	55.476,09	0,00	55.476,09	0,00	362,30	
U680 - 01	Partite in sospeso	3.375.310,44	5.505,44	3.380.805,00	3.375.310,44	0,00	3.375.310,44	0,00	3.375.310,44	0,00	0,00	398.998,00	59.407,62	338.590,38	338.590,38	0,00	338.590,38	0,00	3.983.949,59	
U680	Partite in sospeso	3.375.310,44	5.505,44	3.380.805,00	3.375.310,44	0,00	3.375.310,44	0,00	3.375.310,44	0,00	0,00	398.998,00	59.407,62	338.590,38	338.590,38	0,00	338.590,38	0,00	3.983.949,59	
U690	<b>TOTALE CATEGORIA</b>	3.537.559,99	125.905,34	3.391.445,80	3.517.351,14	0,00	3.517.351,14	0,00	3.517.351,14	0,00	20.208,85	2.045.785,00	939.763,79	1.106.025,21	1.106.025,21	0,00	1.106.025,21	0,00	3.644.990,47	
	<b>TOTALE TITOLO</b>	3.537.559,99	125.905,34	3.391.445,80	3.517.351,14	0,00	3.517.351,14	0,00	3.517.351,14	0,00	20.208,85	2.045.785,00	939.763,79	1.106.025,21	1.106.025,21	0,00	1.106.025,21	0,00	3.644.990,47	
	<b>Totale Generale Uscite</b>	108.059.565,85	8.545.180,33	99.415.175,61	107.960.355,94	0,00	107.960.355,94	0,00	107.960.355,94	0,00	99.209,91	58.062.643,00	12.438.245,25	45.624.397,75	45.624.397,75	0,00	45.624.397,75	0,00	113.567.668,69	


Rendiconto Finanziario Part. II

## Autorità Portuale Brindisi

Anno di Gestione: 2003

10/06/2004

Codice	Descrizione	Gestione Residui degli Esercizi Precedenti						Gestione di Cassa			Totale Residui
		Inizio Esercizio	Riscossioni o Pagamenti	Da Riscuotere o Da Pagare	Totale	Variazioni Residui	Inesistenze	Previsione Assestata	Riscossioni o Pagamenti	Differenza Previsioni	
U1	TITOLO I - SPESE CORRENTI	1.120.328,95	750.780,01	361.066,26	1.091.866,27	0,00	28.462,12	4.910.572,00	3.711.976,42	1.198.595,58	1.395.721,87
U2	TITOLO II - SPESE IN CONTO CAPITALE	108.337.027,88	7.680.494,98	95.687.892,96	103.288.488,94	0,00	50.538,94	50.990.960,00	7.786.605,04	43.204.454,96	108.471.731,33
U3	TITOLO III - SPESE PER L'ESTRAZIONE DI MUTUI E ANTICIPAZIONI	64.848,59	0,00	64.848,59	64.848,59	0,00	0,00	115.322,00	0,00	115.322,00	85.215,22
U4	TITOLO IV - SPESE PER PARITTE DI GIRO	3.537.559,99	125.905,34	3.391.445,80	3.517.351,14	0,00	20.208,85	2.045.789,00	938.763,79	1.106.025,21	3.644.960,47
	<b>Totale Generale Uscite</b>	<b>108.059.565,85</b>	<b>8.545.180,33</b>	<b>99.415.175,61</b>	<b>107.960.355,94</b>	<b>0,00</b>	<b>99.209,91</b>	<b>58.062.643,00</b>	<b>12.438.245,25</b>	<b>45.624.397,75</b>	<b>113.567.669,69</b>



Stampa circolare dell'Autorità Portuale Brindisi con una firma sopra.

## AUTORITA' PORTUALE DI BRINDISI

QUADRO RIASSUNTIVO DEL CONTO CONSUNTIVO PER L'ANNO FINANZIARIO 2003							
ENTRATA	Competenza	Residui	Cassa	SPESA	Competenza	Residui	Cassa
<b>TITOLO I° ENTRATE DERIVANTI DA TRASFERIM.CORRENTI</b>				<b>TITOLO I° SPESE CORRENTI</b>			
Cat.1-Trasferim da parte dello Stato	1.405.877,47	296.646,73	1.433.837,81	Cat.1-Sp.per gli organi	310.000,00	9.219,66	267.325,74
Cat.2-Trasferim da parte delle Regioni	0,00	0,00	0,00	Cat.2-Oneri per il person. in attività di serv.	1.667.601,48	88.975,63	1.532.553,98
Cat.3-Trasferim da parte delle Province	0,00	0,00	0,00	Cat.3-Oneri pers.quiesc.	0,00	0,00	0,00
Cat.4-Trasferim da parte di altri Enti	0,00	0,00	0,00	Cat.4-Spese per l'acq. di beni consumo e di servizi	1.716.282,85	777.038,77	1.546.621,88
<b>TOTALE TITOLO I°</b>	<b>1.405.877,47</b>	<b>296.646,73</b>	<b>1.433.837,81</b>	Cat.5-Trasferim passivi	0,00	25.823,00	0,00
<b>TITOLO II° ALTRE ENTRATE</b>				Cat.6-Oneri finanziari	188,06	0,00	188,06
Cat.1-Entrate deriv. da vendita beni e dalla prestaz. di servizi	1.033.758,92	1.064.457,73	793.032,65	Cat.7-Oneri tributar	83.245,51	4.220,58	46.808,56
Cat.2-Redditi e proventi patrimoniali	1.592.044,55	547.241,41	988.348,08	Cat.8-Poste correttive e comp di entrate correnti	149.262,09	160.065,48	273.280,34
Cat.3-Poste correttive e compens. di spese correnti	336.820,27	812.618,10	297.579,82	Cat.9-Sp.non classific. in altre voci	20.789,71	26.523,15	45.197,86
Cat.4-Entrate non classif. in altre voci	49.794,16	58.466,22	71.819,32	<b>TOTALE TITOLO I°</b>	<b>3.947.369,70</b>	<b>1.091.866,27</b>	<b>3.711.976,42</b>
<b>TOTALE TITOLO II°</b>	<b>3.012.415,90</b>	<b>2.482.783,46</b>	<b>2.150.779,87</b>				
<b>Totale Entrate Correnti</b>	<b>4.418.293,36</b>	<b>2.779.430,19</b>	<b>3.584.617,68</b>	<b>Totale Spese Correnti</b>	<b>3.947.369,70</b>	<b>1.091.866,27</b>	<b>3.711.976,42</b>
<b>TITOLO III° ENTRATE PER ALIENAZ. DI BENI PATRIMONIALI E RISCOSSIONI CREDITI</b>				<b>TITOLO II° SPESE IN CONTO CAPIT.</b>			
Cat.1-Alienaz. di immobili e diritti reali	0	0	0	Cat.1-Acquisiz immobili e opere portuali	12.754.744,87	103.242.952,79	7.682.831,57
Cat.2-Alienaz. immobilizz. tecniche	0	0	0	Cat.2-Acquis immob. tecniche	50.206,78	12.754,54	45.781,86
Cat.3-Realizzo di valori mobiliari	0,00	0	0	Cat.3-Partecipaz. e acq. di valori mobiliari	0,00	0,00	0,00
Cat.4-Riscoss. di crediti	70.153,15	0,00	20.318,91	Cat.4-Dep bancari, crediti ed altre anticipaz	0,00	0,00	0,00
<b>TOTALE TITOLO III°</b>	<b>70.153,15</b>	<b>0,00</b>	<b>20.318,91</b>				

## AUTORITA' PORTUALE DI BRINDISI

ENTRATA	Competenza	Residui	Cassa	SPESE	Competenza	Residui	Cassa
<b>TITOLO IV° ENTRATE DERIV. DA TRASFERIM.IN CONTO CAPITALE</b>				Cat.5-Indennità di anzianità dovuto al personale cessato dal servizio	116.276,84	30.781,61	57.891,61
				<b>TOTALE TITOLO II°</b>	<b>12.921.228,49</b>	<b>103.286.488,94</b>	<b>7.786.505,04</b>
Cat.1-Trasferim. da parte dello Stato	12.742.244,87	40.243.299,80	7.404.577,55	<b>TITOLO III° SPESE PER ESTINZIONE DI MUTUI E ANTICIPAZ.</b>			
Cat.2-Trasferim. da parte delle Regioni	0,00	37.951.836,00	423.204,38	Cat.1-Rimborso di mutui	0,00	0,00	0,00
Cat.3-Trasferim. da parte delle Province	0,00	0,00	0,00	Cat.2-Rimborsi di anticipaz passive	0,00	0,00	0,00
Cat.4-Trasferim. da parte di altri Enti	0,00	0,00	0,00	Cat.3-Rimborso obbligazioni	0,00	0,00	0,00
<b>TOTALE TITOLO IV°</b>	<b>12.742.244,87</b>	<b>78.195.135,80</b>	<b>7.827.781,93</b>	Cat.4-Rest gettoni debiti diversi	0,00	0,00	0,00
<b>TITOLO V° ENTRATE DERIVANTI DA ACCENSIONE DI PRESTITI</b>				Cat.5-Estinz debiti diversi	30.565,63	64.649,59	0,00
Cat.1-Assunzione di mutui	0,00	0,00	0,00	<b>TOTALE TITOLO III°</b>	<b>30.565,63</b>	<b>64.649,59</b>	<b>0,00</b>
Cat.2-Assunzione di altri debiti finanziari	30.565,63	0,00	30.565,63	<b>TITOLO IV° SPESE PER PARTITE DI GIRO</b>			
Cat.3-Emissione di obbligazioni	0,00	0,00	0,00	Cat.1-Spese aventi natura di partite di giro	1.047.184,27	3.517.351,14	939.763,79
<b>TOTALE TITOLO V°</b>	<b>30.565,63</b>	<b>0,00</b>	<b>30.565,63</b>	<b>TOTALE TITOLO IV°</b>	<b>1.047.184,27</b>	<b>3.517.351,14</b>	<b>939.763,79</b>
<b>TITOLO VI° ENTRATE PER PARTITE DI GIRO</b>							
Cat.1-Entrate aventi natura di partite di giro	1.047.184,27	3.490.692,09	926.301,29				
<b>TOTALE TITOLO VI°</b>	<b>1.047.184,27</b>	<b>3.490.692,09</b>	<b>926.301,29</b>				
<i>Totale delle Entrate</i>	18.308.441,29	84.465.258,08	12.389.585,44	<i>Totale delle Spese</i>	17.946.348,09	107.960.355,94	12.438.245,25
<i>Utilizzo di avanzo di Amministrazione</i>	0,00	0,00	0,00	<i>Ripiano disavanzo di amministrazione</i>	0,00	0,00	0,00
<i>Fondo cassa iniziale</i>			25.588.766,88				
<b>TOTALE GENERALE</b>	<b>18.308.441,29</b>	<b>84.465.258,08</b>	<b>37.978.352,32</b>	<b>TOTALE GENERALE</b>	<b>17.946.348,09</b>	<b>107.960.355,94</b>	<b>12.438.245,25</b>