

**N. 4490**  
**TAB. 13**  
*ANNESSO 29*

# CAMERA DEI DEPUTATI

---

## **DISEGNO DI LEGGE**

**APPROVATO DAL SENATO DELLA REPUBBLICA**

*il 14 novembre 2003 (v. stampato Senato n. 2513)*

PRESENTATO DAL MINISTRO DELL'ECONOMIA E DELLE FINANZE

**(TREMONTI)**

---

Bilancio di previsione dello Stato per l'anno finanziario 2004  
e bilancio pluriennale per il triennio 2004-2006

---

## TABELLA n. 13

**Stato di previsione del Ministero delle politiche agricole e forestali  
per l'anno finanziario 2004**

---

**ANNESSO N. 29**

---

CONTO CONSUNTIVO

**ISTITUTO SPERIMENTALE VITICOLTURA  
DI CONEGLIANO VENETO**

ESERCIZIO FINANZIARIO 2002

PAGINA BIANCA

**TABELLA N. 13**

**Stato di previsione del Ministero delle politiche agricole e forestali  
per l'anno finanziario 2004**

---

**ANNESSO N. 29**

---

**CONTO CONSUNTIVO**

**ISTITUTO SPERIMENTALE VITICOLTURA  
DI CONEGLIANO VENETO**

**ESERCIZIO FINANZIARIO 2002**

# RENDICONTO FINANZIARIO ENTRATE - ESERCIZIO 2002

Responsabile di Funzione: VITICOLTURA 2100

Responsabile di Procedimento: VITICOLTURA 2100

Parte A

CAPITOLO		GESTIONE				DI			COMPETENZA	
CODICE	DESCRIZIONE	PREVISIONI				SOMME ACCERTATE			DIFFERENZE RISPETTO ALLE PREVISIONI	
		INIZIALI	VARIAZIONI		DEFINITIVE	RISCOSE	RIMASTE DA RISCOUTERE	TOTALI ACCERTATI	IN +	IN -
			IN AUMENTO	IN DIMINUIZIONE						
		4	5 (7-4)	6 (4-7)	7 (4+5-6)	8	9 (4+8)	10 (8+9)	11 (10-7)	12 (7-10)
	AVANZO DI AMMINISTRAZIONE.	2.114.082,66	839.984,75	0,00	2.954.067,43					
2	TITOLO II - ENTRATE DERIVANTI DA TRASFERIMENTI CORRENTI									
2.03	CATEGORIA 3 - TRASFERIMENTI DA PARTE DELLO STATO									
2.03.001	VOCE ECONOMICA 1 - CONTRIBUTO MAF PER IL FUNZIONAMENTO ISTITUTO									
2.03.001.0000	VOCE ECONOMICA 1 - CONTRIBUTO MAF PER IL FUNZIONAMENTO ISTITUTO									
		682.885,13	35.114,87	0,00	718.000,00	717.996,13	0,00	717.996,13		5,87
2.03.001.0051	CONTRIBUTO MAF PER IL SERVIZIO CONTROLLO VIVAI									
		0,00	118.978,76	0,00	118.978,76	0,00	118.978,76	118.978,76	0,00	
	Totale v.c. 1	682.885,13	154.093,63	0,00	836.978,76	717.996,13	118.978,76	836.974,89		1,87
2.03.002	VOCE ECONOMICA 2 - ALTRI CONTRIBUTI M.A.F. BORSE DI STUDIO ED INTERVENTI STRUTTURALI									

COPIA  
CONFORME ALL'ORIGINALE

IL SEGRETARIO AMM.VO  
Rep. Claudio Quattini

*[Signature]*

# RENDICONTO FINANZIARIO ENTRATE - ESERCIZIO 2002

Responsabile di Funzione: VITICOLTURA 2100

Responsabile di Procedimento: VITICOLTURA 2100

Parte B

CAPITOLO CODICE	GESTIONE DEI RESIDUI ATTIVI						GESTIONE DI CASSA				TOTALE DEI RESIDUI ATTIVI AL TERMINE DELL'ESERCIZIO
	RESIDUI ALL'INIZIO DELL'ESERCIZIO	RISCOSSI	RIMASTI DA RISCUOTERE	TOTALI	VARIAZIONI		PREVISIONI	RISCOSSIONI	DIFFERENZE RISPETTO ALLE PREVISIONI		
					IN +	IN -			IN +	IN -	
13	14	15 (16 - 14)	16 (14 + 15)	17 (16 - 13)	18 (13 - 16)	19	20	21 (20 - 19)	22 (19 - 20)	23 (9 + 15)	
2.03											
2.03.001											
2.03.001.0000											
T.C.S. 0	263.395,60	263.391,71	0,00	263.391,71		1,89	981.395,60	981.387,84	7,76	0,00	
2.03.001.0051											
T.C.S. 51	197.726,81	0,00	181.109,51	181.109,51		16.617,30	316.705,57	0,00	316.705,57	300.088,27	
T.V.F. 1	461.122,41	263.391,71	181.109,51	444.501,22		16.621,19	1.298.101,17	981.387,84	316.713,33	300.088,27	
2.03.002											

COPIA  
CONFORME ALL'ORIGINALE

IL SEGRETARIO AMM. VO  
Reg. Claudio Buattini

*Claudio Buattini*

# RENDICONTO FINANZIARIO ENTRATE - ESERCIZIO 2002

Responsabile di Funzione: VITICOLTURA 2100

Responsabile di Procedimento: VITICOLTURA 2100

Parte A

CAPITOLO		GESTIONE				DI			COMPETENZA	
CODICE	DESCRIZIONE	PREVISIONI			DEFINITIVE	SOMME ACCERTATE			DIFFERENZE RISPETTO ALLE PREVISIONI	
		INIZIALI	VARIAZIONI			RISCOSSE	RIMASTE DA RISCOUTERE	TOTALI ACCERTATI	IN +	IN -
			IN AUMENTO	IN DIMINUZIONE						
		4	5 (7-4)	6 (4-7)	7 (4+5-6)	8	9 (10-8)	10 (8+9)	11 (10-7)	12 (7-10)
2.03.002.0000	VOCE ECONOMICA 2 - ALTRI CONTRIBUTI M.A.F. BORSE DI STUDIO ED INTERVENTI STRUTTURALI	0,00	0,00	0,00	0,00	0,00	0,00	0,00	0,00	0,00
2.03.002.0038	CONTRIBUTO RISORSE GENETICHE GERMOPLASMA	0,00	20.042,66	0,00	20.042,66	10.020,04	10.022,62	20.042,66	0,00	
2.03.002.0043	CONTRIBUTO ADEGUAMENTO IMPIANTO ELETTRICO	0,00	0,00	0,00	0,00	0,00	0,00	0,00	0,00	0,00
2.03.002.0049	ALTRI CONTRIBUTI M.A.F. VITICOLTURA	0,00	0,00	0,00	0,00	0,00	0,00	0,00	0,00	0,00
2.03.002.0059	CONTRIBUTO MURST-ASPETTI GENOMICI	357.904,63	309.874,14	0,00	667.778,77	400.665,97	267.112,80	667.778,77	0,00	

COPIA

L. SEGRETARIO AMMINISTRATIVO

# RENDICONTO FINANZIARIO ENTRATE - ESERCIZIO 2002

Responsabile di Funzione: VITICOLTURA 2100

Responsabile di Procedimento: VITICOLTURA 2100

Parte B

CAPITOLO CODICE	GESTIONE DEI RESIDUI ATTIVI						GESTIONE DI CASSA				TOTALE DEI RESIDUI ATTIVI AL TERMINE DELL'ESERCIZIO
	RESIDUI ALL'INIZIO DELL'ESERCIZIO	RISCOSSI	RIMASTI DA RISCUOTERE	TOTALI	VARIAZIONI		PREVISIONI	RISCOSSIONI	DIFFERENZE RISPETTO ALLE PREVISIONI		
					IN +	IN -			IN +	IN -	
13	14	15 (16 - 14)	16 (14 + 15)	17 (16 - 13)	18 (13 - 16)	19	20	21 (20 - 19)	22 (19 - 20)	23 (9 + 15)	
2.03.002.0000											
T.C.S. 0	102.325,09	0,00	102.325,09	102.325,09	0,00		102.325,09	0,00		102.325,09	102.325,09
2.03.002.0038											
T.C.S. 38	0,00	0,00	0,00	0,00	0,00		20.042,66	10.021,04		10.021,62	10.022,62
2.03.002.0043											
T.C.S. 41	72.385,11	0,00	72.385,11	72.385,11	0,00		72.385,11	0,00		72.385,11	72.385,11
2.03.002.0049											
T.C.S. 48	388.151,08	0,00	388.145,91	388.145,91	5,17		388.151,08	0,00		388.151,08	388.145,91
2.03.002.0059											
T.C.S. 59	0,00	0,00	0,00	0,00	0,00		667.778,77	400.665,97		267.112,80	267.112,80

COPIA  
CONFORME ALL'ORIGINALE

IL SEGRETARIO AMM.VO  
 Sig. Claudio Buattini

*[Handwritten signature]*

# RENDICONTO FINANZIARIO ENTRATE - ESERCIZIO 2002

Responsabile di Funzione: VITICOLTURA 2100

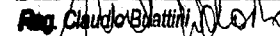
Responsabile di Procedimento: VITICOLTURA 2100

Parte A

CAPITOLO		GESTIONE				DI			COMPETENZA	
CODICE	DESCRIZIONE	PREVISIONI				SOMME ACCERTATE			DIFFERENZE RISPETTO ALLE PREVISIONI	
		INIZIALI	VARIAZIONI		DEFINITIVE	RISCOSE	RIMASTE DA RISCOUOTERE	TOTALI ACCERTATI	IN +	IN -
			IN AUMENTO	IN DIMINUZIONE						
		4	5(7-4)	- 6(4-7)	7(4+5-6)	8	9(10-8)	10(8+9)	11(10-7)	12(7-10)
2.03.002.0078	ALTRI CONTRIBUTI "TAPPETI ERBOSI"									
		0,00	15.338,77	0,00	15.338,77	7.668,09	7.670,68	15.338,77	0,00	
2.03.002.0079	CONTRIBUTO AMPLIF. PIATTAFORMA AMPELOG. NAZ.LE									
		0,00	0,00	0,00	0,00	0,00	0,00	0,00	0,00	
2.03.002.0167	CONTRIBUTO P.F."CONTAMINANTI MICOTICI"									
		0,00	102.987,20	0,00	102.987,20	51.492,31	51.494,89	102.987,20	0,00	
2.03.002.0249	ALTRI CONTRIB.MAF."AGROFENOLOGIA"									
		0,00	4.601,63	0,00	4.601,63	2.299,53	2.302,10	4.601,63	0,00	
2.03.002.8407	CONTRIBUTI DAL MINISTERO P.A.F. PER ASSEGNI DI RICERCA									
		0,00	139.440,78	0,00	139.440,78	69.720,39	69.720,39	139.440,78	0,00	
2.03.002.8430	CONTRIB.MIPAF PROGETTO PRO.VIT									
		0,00	0,00	0,00	0,00	143.053,71	143.056,29	286.110,00	286.110,00	

C O P I A

IL SEGRETARIO AMM.VO


 Claudio Battini



# RENDICONTO FINANZIARIO ENTRATE - ESERCIZIO 2002

Responsabile di Funzione: VITICOLTURA 2100

Responsabile di Procedimento: VITICOLTURA 2100

Parte B

CAPITOLO CODICE	GESTIONE DEI RESIDUI ATTIVI						GESTIONE DI CASSA				TOTALE DEI RESIDUI ATTIVI AL TERMINE DELL'ESERCIZIO
	RESIDUI ALL'INIZIO DELL'ESERCIZIO	RISCOSSI	RIMASTI DA RISCUOTERE	TOTALI	VARIAZIONI		PREVISIONI	RISCOSSIONI	DIFFERENZE RISPETTO ALLE PREVISIONI		
					IN +	IN -			IN +	IN -	
13	14	15 (16 - 14)	16 (14 + 15)	17 (16 - 13)	18 (13 - 16)	19	20	21 (20 - 19)	22 (19 - 20)	23 (9 + 15)	
2.03.002.0078											
T.C.S. 78	6.392,45	0,00	6.392,45	6.392,45	0,00	21.731,22	7.668,09		14.063,13	14.063,13	
2.03.002.0079											
T.C.S. 79	19.482,76	0,00	19.482,76	19.482,76	0,00	19.482,76	0,00		19.482,76	19.482,76	
2.03.002.0167											
T.C.S. 167	56.355,93	0,00	56.355,93	56.355,93	0,00	159.743,13	51.482,31		107.850,82	107.850,82	
2.03.002.0249											
T.C.S. 249	14.313,55	0,00	14.313,55	14.313,55	0,00	18.915,18	2.264,63		16.650,55	16.650,55	
2.03.002.8407											
T.C.S. 8407	0,00	0,00	0,00	0,00	0,00	149.440,78	29.420,16		119.999,62	119.999,62	
2.03.002.8430											
T.C.S. 8430	0,00	0,00	0,00	0,00	0,00	0,00	143.053,71		143.053,71	143.053,71	

COPIA

REG. TARIAMMVO

# RENDICONTO FINANZIARIO ENTRATE - ESERCIZIO 2002

Responsabile di Funzione: VITICOLTURA 2100

Responsabile di Procedimento: VITICOLTURA 2100

Parte A

CAPITOLO		GESTIONE				DI			COMPETENZA		
CODICE	DESCRIZIONE	PREVISIONI				SOMME ACCERTATE			DIFFERENZE RISPETTO ALLE PREVISIONI		
		INIZIALI	VARIAZIONI		DEFINITIVE	RISCOSSE	RIMASTE DA RISCOUTERE	TOTALI ACCERTATI	IN +	IN -	
			IN AUMENTO	IN DIMINUIZIONE							
		4	5 (7-4)	6 (4-7)	7 (4+5-6)	8	9 (10-8)	10 (8+9)	11 (10-7)	12 (7-10)	
	<b>Totale V.E. 2</b>	357.904,63	592.285,18	0,00	950.189,81	684.920,04	551.379,77	1.236.299,81	286.110,00		
	<b>Totale Categoria 3</b>	1.040.789,76	746.378,81	0,00	1.787.168,57	1.402.916,17	670.358,53	2.073.274,70	286.106,13		
2.04	CATEGORIA 4 - TRASFERIMENTI DA PARTE DELLE REGIONI										
2.04.001	VOCE ECONOMICA 1 - CONTRIBUTI DALLE REGIONI										
2.04.001.0056	CONTRIB.REGIONE LAZIO										
		0,00	0,00	0,00	0,00	0,00	0,00	0,00	0,00		
2.04.001.0064	contributo ersa-go										
		0,00	0,00	0,00	0,00	0,00	0,00	0,00	0,00		
2.04.001.0073	CONTRIBUTI DALLA REGIONE PIEMONTE										
		0,00	0,00	0,00	0,00	0,00	0,00	0,00	0,00		
2.04.001.0077	CONTRIBUTI REGIONE PUGLIA										
		0,00	46.481,12	0,00	46.481,12	51.642,59	51.648,78	103.291,37	56.810,25		

COPIA

 I. SEGRETARIO AMM.VO  
 Rog. Claudio

## RENDICONTO FINANZIARIO ENTRATE - ESERCIZIO 2002

Responsabile di Funzione: VITICOLTURA 2100

Responsabile di Procedimento: VITICOLTURA 2100

Parte B

CAPITOLO CODICE	GESTIONE DEI RESIDUI ATTIVI						GESTIONE DI CASSA				TOTALE DEI RESIDUI ATTIVI AL TERMINE DELL'ESERCIZIO
	RESIDUI ALL'INIZIO DELL'ESERCIZIO	RISCOSSI	RIMASTI DA RISCUOTERE	TOTALI	VARIAZIONI		PREVISIONI	RISCOSSIONI	DIFFERENZE RISPETTO ALLE PREVISIONI		
					IN +	IN -			IN +	IN -	
	13	14	15 (16-14)	16 (14+15)	17 (16-13)	18 (13-16)	19	20	21 (20-19)	22 (19-20)	23 (9+15)
TVE 2	659.405,37	0,00	659.400,80	659.400,80		5,17	1.603.595,78	684.527,64		1.603.595,78	1.124.780,57
T.C. 6.1	1.170.528,38	263.181,71	840.510,11	1.103.902,02		16.628,36	2.603.236,04	1.288.205,58		1.603.595,78	1.124.780,57
2.04											
2.04.001											
2.04.001.0056											
T.C. 6.4	31.272,41	14.251,11	17.021,30	31.272,41	0,00		31.272,41	14.251,11		17.021,30	17.021,30
2.04.001.0064											
T.C. 6.4	5.164,57	0,00	5.164,57	5.164,57	0,00		5.164,57	0,00		5.164,57	5.164,57
2.04.001.0073											
T.C. 6.73	24.273,48	18.592,45	3.615,20	22.207,65		2.065,83	24.273,48	18.592,45		5.681,03	3.615,20
2.04.001.0077											
T.C. 6.77	92.863,08	2.169,12	90.694,84	92.828,96		36,12	139.344,20	53.811,71		85.532,49	142.308,62

COPIA

IL SEGRETARIO AMMINISTRATIVO  
Prof. Claudio Bonifazi*[Handwritten signature]*

# RENDICONTO FINANZIARIO ENTRATE - ESERCIZIO 2002

Responsabile di Funzione: VITICOLTURA 2100

Responsabile di Procedimento: VITICOLTURA 2100

Parte A

CAPITOLO		GESTIONE				DI			COMPETENZA		
CODICE	DESCRIZIONE	PREVISIONI			DEFINITIVE	SOMME ACCERTATE			DIFFERENZE RISPETTO ALLE PREVISIONI		
		INIZIALI	VARIAZIONI			RISCOSSE	RIMASTE DA RISCOUOTERE	TOTALI ACCERTATI	IN +	IN -	
			IN AUMENTO	IN DIMINUZIONE							9 (10 - 8)
4	5 (7 - 4)	6 (4 - 7)	7 (4 + 5 - 6)	8	9 (10 - 8)	10 (8 + 9)	11 (10 - 7)	12 (7 - 10)			
2.04.001.0087	CONTRIBUTO REGIONE VENETO-SPUMANTE CLASSICO										
		0,00	0,00	0,00	0,00	0,00	0,00	0,00	0,00	0,00	
2.04.001.0183	CONTRIBUTO REGIONE LIGURIA										
		0,00	0,00	0,00	0,00	0,00	0,00	0,00	0,00	0,00	
2.04.001.0232	CONTRIBUTO REGIONE VENETO-PROG.VITIVINICOLO										
		0,00	0,00	0,00	0,00	0,00	0,00	0,00	0,00	0,00	
2.04.001.8402	CONTRIBUTO REGIONE VENETO/SELEZIONE CLONALE										
		0,00	77.468,53	0,00	77.468,53	0,00	77.468,53	77.468,53	0,00	0,00	
2.04.001.8406	CONTRIBUTO DALLA REGIONE PUGLIA - PROGRAMMA "BIODIVERSITA' E RISORSE GENETICHE"										
		0,00	77.468,64	0,00	77.468,64	38.734,32	38.734,32	77.468,64	0,00	0,00	
	<b>Totale V.E. 1</b>	0,00	201.418,29	0,00	201.418,29	90.376,91	167.851,63	258.228,54	56.810,25	0,00	

COPIA

IL SEGRETARIO AMMINISTRATIVO  
 Resp. Claudio Bazzani

# RENDICONTO FINANZIARIO ENTRATE - ESERCIZIO 2002

Responsabile di Funzione: VITICOLTURA 2100

Responsabile di Procedimento: VITICOLTURA 2100

Parte B

CAPITOLO CODICE	GESTIONE DEI RESIDUI ATTIVI						GESTIONE DI CASSA				TOTALE DEI RESIDUI ATTIVI AL TERMINE DELL'ESERCIZIO
	RESIDUI ALL'INIZIO DELL'ESERCIZIO	RISCOSSI	RIMASTI DA RISCUOTERE	TOTALI	VARIAZIONI		PREVISIONI	RISCOSSIONI	DIFFERENZE RISPETTO ALLE PREVISIONI		
					IN +	IN -			IN +	IN -	
13	14	15 (16 - 14)	16 (14 + 15)	17 (16 - 13)	18 (13 - 16)	19	20	21 (20 - 19)	22 (19 - 20)	23 (9 + 15)	
2.04.001.0087											
T.C.R. 87	77.468,53	0,00	77.468,53	77.468,53	0,00		77.468,53	0,00		77.468,53	77.468,53
2.04.001.0163											
T.C.R. 183	21.691,19	0,00	21.691,19	21.691,19	0,00		21.691,19	0,00		21.691,19	21.691,19
2.04.001.0232											
T.C.R. 232	9.915,97	0,00	9.915,97	9.915,97	0,00		9.915,97	0,00		9.915,97	9.915,97
2.04.001.8402											
T.C.R. 8402	0,00	0,00	0,00	0,00	0,00		77.468,53	0,00		77.468,53	77.468,53
2.04.001.8406											
T.C.R. 8406	0,00	0,00	0,00	0,00	0,00		77.468,53	38.734,32		38.734,32	38.734,32
T.C.R. 431	262.649,23	35.012,68	225.536,60	260.549,28	2.099,95		468.087,52	125.389,59		338.627,93	393.389,23

COPIA

IL SEGRETARIO AMM.VO

Firma Claudio Bartini

# RENDICONTO FINANZIARIO ENTRATE - ESERCIZIO 2002

Responsabile di Funzione: VITICOLTURA 2100

Responsabile di Procedimento: VITICOLTURA 2100

Parte A

CAPITOLO		GESTIONE				COMPETENZA				
CODICE	DESCRIZIONE	PREVISIONI				SOMME ACCERTATE			DIFFERENZE RISPETTO ALLE PREVISIONI	
		INIZIALI	VARIAZIONI		DEFINITIVE	RISCOSE	RIMASTE DA RISCOOTERE	TOTALI ACCERTATI	IN +	IN -
			IN AUMENTO	IN DIMINUZIONE						
		4	5 (7-4)	6 (4-7)	7 (4+5-6)	8	9 (10-8)	10 (8+9)	11 (10-7)	12 (7-10)
	<b>Totale Categoria 4</b>	0,00	201.418,29	0,00	201.418,29	90.376,91	167.851,63	258.228,54	56.810,25	
2.05	<b>CATEGORIA 5 - TRASFERIMENTI DA PARTE DEI COMUNI E DELLE PROVINCE</b>									
2.05.001	<b>VOCE ECONOMICA 1 - CONTRIBUTI DA COMUNI E PROVINCE ISTITUTO</b>									
2.05.001.0061	CONTRIBUTO PROVINCIA DI SIENA									
		0,00	6.713,94	0,00	6.713,94	5.371,15	1.342,79	6.713,94	0,00	
2.05.001.0072	CONTRIBUTO CONV.PROVINCIA VICENZA									
		0,00	0,00	0,00	0,00	16.007,58	16.011,58	32.019,16	32.019,16	
2.05.001.0076	CONTRIBUTI DALLA C.C.I.A DI LECCE									
		0,00	0,00	0,00	0,00	0,00	0,00	0,00	0,00	
2.05.001.0231	CONTRIBUTO C.C.I.A 4 PROVINCIA DI TARANTO									
		0,00	0,00	0,00	0,00	0,00	0,00	0,00	0,00	

COPIA

IL SEGRETARIO AMM.VO

R. Claudio Buattini

# RENDICONTO FINANZIARIO ENTRATE - ESERCIZIO 2002

Responsabile di Funzione: VITICOLTURA 2100

Responsabile di Procedimento: VITICOLTURA 2100

Parte B

CAPITOLO CODICE	GESTIONE DEI RESIDUI ATTIVI						GESTIONE DI CASSA				TOTALE DEI RESIDUI ATTIVI AL TERMINE DELL'ESERCIZIO
	RESIDUI ALL'INIZIO DELL'ESERCIZIO	RISCOSSI	RIMASTI DA RISCUOTERE	TOTALI	VARIAZIONI		PREVISIONI	RISCOSSIONI	DIFFERENZE RISPETTO ALLE PREVISIONI		
					IN +	IN -			IN +	IN -	
13	14	15 (16-14)	16 (14+15)	17 (16-13)	18 (13-16)	19	20	21 (20-19)	22 (19-20)	23 (9+15)	
	262.649,23	15.012,68	225.536,60	260.549,28	2.099,95	144.587,52	125.489,53	117.039,87	117.039,87	383.308,23	
2.05											
2.05.001											
2.05.001.0061											
	5.168,07	0,00	5.168,07	5.168,07	0,00	11.882,01	5.379,15	6.510,86	6.510,86	6.510,86	
2.05.001.0072											
	13.946,92	13.941,76	0,00	13.941,76	5,16	13.946,92	29.949,34	16.002,42		16.011,58	
2.05.001.0076											
	12.839,72	0,00	12.839,11	12.839,11	200,61	12.839,72	0,00	12.839,72	12.839,72	12.839,11	
2.05.001.0231											
	203.222,68	69.718,58	133.504,10	203.222,68	0,00	203.222,68	69.718,58	133.504,10		133.504,10	

COPIA

IL SEGRETARIO AMM.VO  
 Sig. Claudio Bualini  
*[Handwritten Signature]*

# RENDICONTO FINANZIARIO ENTRATE - ESERCIZIO 2002

Responsabile di Funzione: VITICOLTURA 2100

Responsabile di Procedimento: VITICOLTURA 2100

Parte A

CAPITOLO		GESTIONE				DI			COMPETENZA		
CODICE	DESCRIZIONE	INIZIALI	PREVISIONI		DEFINITIVE	SOMME ACCERTATE			DIFFERENZE RISPETTO ALLE PREVISIONI		
			IN AUMENTO	IN DIMINUZIONE		RISOSSE	RIMASTE DA RIGUOTERE	TOTALI ACCERTATI	IN	IN	
											4
	<b>Totale V.E. 1</b>	0,00	6.713,94	0,00	6.713,94	21.378,73	17.354,37	38.733,10		32.019,16	
	<b>Totale Categoria 5</b>	0,00	6.713,94	0,00	6.713,94	21.378,73	17.354,37	38.733,10		32.019,16	
2.06	CATEGORIA 4 - TRASFERIMENTI DA PARTE DI ALTRI ENTI DEL SETTORE PUBBLICO E PRIVATO										
2.06.001	VOCE ECONOMICA 1 - CONTRIBUTI DA ENTI VARI ISTITUTO										
2.06.001.0000	VOCE ECONOMICA 1 - CONTRIBUTI DA ENTI VARI ISTITUTO	0,00	12.911,43	0,00	12.911,43	12.911,42	0,00	12.911,42		0,01	
2.06.001.0033	CONTRIBUTO CONV.ERSAT/CAGLIARI	0,00	8.676,47	0,00	8.676,47	2.478,99	6.197,48	8.676,47		0,00	
2.06.001.0036	CONTRIBUTO VIVAI COOPERATIVI DI RAUSCEDO	0,00	18.550,00	0,00	18.550,00	18.550,00	0,00	18.550,00		0,00	
2.06.001.0038	CONTRIBUTO "RISORSE GENETICHE"	0,00	20.042,66	20.042,66	0,00	0,00	0,00	0,00		0,00	

IL SEGRETARIO AMMVO  
 Rog. Claudio B. [Signature]



# RENDICONTO FINANZIARIO ENTRATE - ESERCIZIO 2002

Responsabile di Funzione: VITICOLTURA 2100

Responsabile di Procedimento: VITICOLTURA 2100

Parte B

CAPITOLO CODICE	GESTIONE DEI RESIDUI ATTIVI						GESTIONE DI CASSA				TOTALE DEI RESIDUI ATTIVI AL TERMINE DELL'ESERCIZIO
	RESIDUI ALL'INIZIO DELL'ESERCIZIO	RISCOSSI	RIMASTI DA RISCUOTERE	TOTALI	VARIAZIONI		PREVISIONI	RISCOSSIONI	DIFFERENZE RISPETTO ALLE PREVISIONI		
					IN +	IN -			IN +	IN -	
13	14	15 (16 - 14)	16 (14 + 15)	17 (16 - 13)	18 (13 - 16)	19	20	21 (20 - 19)	22 (19 - 20)	23 (9 + 15)	
TVE 1	235.177,39	83.660,34	151.311,28	234.971,62		205,37	241.891,33	105.039,07		136.852,26	168.665,65
T Categoria 1	235.177,39	83.660,34	151.311,28	234.971,62		205,37	241.891,33	105.039,07		136.852,26	168.665,65
2.06											
2.06.001											
2.06.001.0000											
T.C.S. 0	2.840,51	0,00	2.840,51	2.840,51	0,00		15.751,94	17.911,42		2.840,52	2.840,51
2.06.001.0033											
T.C.S. 33	2.478,99	2.478,99	0,00	2.478,99	0,00		11.155,46	4.957,98		6.197,48	6.197,48
2.06.001.0036											
T.C.S. 36	0,00	0,00	0,00	0,00	0,00		18.550,00	18.550,00	0,00		0,00
2.06.001.0038											
T.C.S. 38	10.329,14	0,00	10.329,14	10.329,14	0,00		10.329,14	0,00		10.329,14	10.329,14

COPIA

IL SEGRETARIO AMM.VO  
 Rog. Claudio Buaffini

# RENDICONTO FINANZIARIO ENTRATE - ESERCIZIO 2002

Responsabile di Funzione: VITICOLTURA 2100

Responsabile di Procedimento: VITICOLTURA 2100

Parte A

CAPITOLO		GESTIONE				DI			COMPETENZA	
CODICE	DESCRIZIONE	PREVISIONI				SOMME ACCERTATE			DIFFERENZE RISPETTO ALLE PREVISIONI	
		INIZIALI	VARIAZIONI		DEFINITIVE	RISCOSSE	RIMASTE DA RISCOUTERE	TOTALI ACCERTATI	IN +	IN -
			IN AUMENTO	IN DIMINUZIONE						
4	5 (7-4)	6 (4-7)	7 (4+5-6)	8	9 (10-8)	10 (8+9)	11 (10-7)	12 (7-10)		
2.06.001.0040	CONTRIBUTO AZ. AGRICOLA POGGIO CASCIANO	0,00	0,00	0,00	0,00	0,00	0,00	0,00	0,00	
2.06.001.0047	CONTRIBUTO EUROPHYTO (BG)	0,00	2.582,28	0,00	2.582,28	2.583,00	0,00	2.583,00	0,72	
2.06.001.0053	CONTRIBUTO COMUNITA' MONTANA	0,00	9.846,84	0,00	9.846,84	3.391,14	6.455,70	9.846,84	0,00	
2.06.001.0054	CONTRIBUTO CONSORZIO FRUTTICOLTURA CAGLIARI	0,00	0,00	0,00	0,00	0,00	0,00	0,00	0,00	
2.06.001.0060	CONTRIBUTO CONSORZIO DOC COLLI EUGANEI	0,00	0,00	0,00	0,00	0,00	0,00	0,00	0,00	
2.06.001.0065	CONTRIBUTI E.R.S.A AVEZZANO (AQ)	0,00	0,00	0,00	0,00	0,00	0,00	0,00	0,00	

C O P I A

  
 Sig. Claudio Bualoni

# RENDICONTO FINANZIARIO ENTRATE - ESERCIZIO 2002

Responsabile di Funzione: VITICOLTURA 2100

Responsabile di Procedimento: VITICOLTURA 2100

Parte B

CAPITOLO CODICE	GESTIONE DEI RESIDUI ATTIVI						GESTIONE DI CASSA				TOTALE DEI RESIDUI ATTIVI AL TERMINE DELL'ESERCIZIO
	RESIDUI ALL'INIZIO DELL'ESERCIZIO	RISCOSSI	RIMASTI DA RISCUOTERE	TOTALI	VARIAZIONI		PREVISIONI	RISCOSSIONI	DIFFERENZE RISPETTO ALLE PREVISIONI		
					IN +	IN -			IN +	IN -	
13	14	15 (16 - 14)	16 (14 + 15)	17 (16 - 13)	18 (13 - 16)	19	20	21 (20 - 19)	22 (19 - 20)	23 (9 + 15)	
2.06.001.0040											
T.C.S. 40	9.941,79	0,00	9.941,79	9.941,79	0,00		9.941,79	0,00		9.941,79	9.941,79
2.06.001.0047											
T.C.S. 47	2.582,28	2.582,28	0,00	2.582,28	0,00		5.164,56	5.165,28	0,72		0,00
2.06.001.0053											
T.C.S. 53	7.746,85	1.873,43	1.873,42	7.746,85	0,00		17.593,69	7.264,57		10.329,12	10.329,12
2.06.001.0054											
T.C.S. 54	5.164,57	5.161,98	0,00	5.161,98		2,59	5.164,57	5.161,98		2,59	0,00
2.06.001.0060											
T.C.S. 60	5.164,57	0,00	5.164,57	5.164,57	0,00		5.164,57	0,00		5.164,57	5.164,57
2.06.001.0065											
T.C.S. 65	5.167,15	0,00	5.167,39	5.167,39		5,16	5.167,15	0,00		5.167,15	5.167,39

COPIA

IL SEGRETARIO AMMINISTRATIVO

Prof. Claudio Buattini

# RENDICONTO FINANZIARIO ENTRATE - ESERCIZIO 2002

Responsabile di Funzione: VITICOLTURA 2100

Responsabile di Procedimento: VITICOLTURA 2100

Parte A

CAPITOLO		GESTIONE				COMPETENZA				
CODICE	DESCRIZIONE	PREVISIONI				SOMME ACCERTATE			DIFFERENZE RISPETTO ALLE PREVISIONI	
		INIZIALI	VARIAZIONI		DEFINITIVE	RISOSSE	RIMASTE DA RISCOUTERE	TOTALI ACCERTATI	IN +	IN -
			IN AUMENTO	IN DIMINUZIONE						
		4	5(7-4)	6(4-7)	7(4+5-6)	8	9(10-8)	10(8+9)	11(10-7)	12(7-10)
2.06.001.0067	CONTRIBUTO DA P.A.T.I S.P.A									
		0,00	7.746,85	0,00	7.746,85	3.873,43	3.873,42	7.746,85	0,00	
2.06.001.0068	CONTRIBUTO C.E.E.NUOVI SISTEMI DI COLTURA									
		0,00	0,00	0,00	0,00	0,00	0,00	0,00	0,00	
2.06.001.0074	CONTRIBUTI DA AZ.VENETO AGRICOLTURA-LEGNARO (PD)									
		0,00	34.602,76	0,00	34.602,76	0,00	34.602,75	34.602,75		0,01
2.06.001.0075	CONTRIBUTI DA ENTE TOSCANO SVILUPPO AGRICOLO ETSAF									
		0,00	18.262,92	0,00	18.262,92	3.718,49	14.544,43	18.262,92	0,00	
2.06.001.0080	CONTRIBUTO OSSERVATORIO MALATTIE DELLE PIANTE (VR)									
		12.911,42	0,00	0,00	12.911,42	7.746,85	5.164,57	12.911,42	0,00	
2.06.001.0085	CONTRIBUTO DA CENTRO RICERCHE BONOMO									
		0,00	0,00	0,00	0,00	0,00	0,00	0,00	0,00	

IL SEGRETARIO ANM.VG  
 Prof. Claudio Bazzani

# RENDICONTO FINANZIARIO ENTRATE - ESERCIZIO 2002

Responsabile di Funzione: VITICOLTURA 2100

Responsabile di Procedimento: VITICOLTURA 2100

Parte B

CAPITOLO CODICE	GESTIONE DEI RESIDUI ATTIVI						GESTIONE DI CASSA				TOTALE DEI RESIDUI ATTIVI AL TERMINE DELL'ESERCIZIO
	RESIDUI ALL'INIZIO DELL'ESERCIZIO	RISCOSSI	RIMASTI DA RISCUOTERE	TOTALI	VARIAZIONI		PREVISIONI	RISCOSSIONI	DIFFERENZE RISPETTO ALLE PREVISIONI		
					IN +	IN -			IN +	IN -	
13	14	15 (16 - 14)	16 (14 + 15)	17 (16 - 13)	18 (13 - 16)	19	20	21 (20 - 19)	22 (19 - 20)	23 (9 + 15)	
2.06.001.0067											
T.C.S. 67	2.582,28	2.582,28	0,00	2.582,28	0,00		10.329,13	6.485,71		3.873,42	3.873,42
2.06.001.0068											
T.C.S. 68	20.314,05	0,00	20.314,05	20.314,05	0,00		20.314,05	0,00		20.314,05	20.314,05
2.06.001.0074											
T.C.S. 74	0,00	0,00	0,00	0,00	0,00		34.602,76	0,00		34.602,76	34.602,76
2.06.001.0075											
T.C.S. 75	74.386,26	54.227,98	20.658,28	74.886,26	0,00		93.149,18	57.946,47		35.202,71	35.202,71
2.06.001.0080											
T.C.S. 80	14.383,32	0,00	14.383,32	14.383,32	0,00		27.294,75	7.246,85		19.547,90	19.547,89
2.06.001.0085											
T.C.S. 85	5.166,38	0,00	5.166,38	5.166,38	0,00		5.166,38	0,00		5.166,38	5.166,38

C O D I C E

 IL SEGRETARIO AMM. VQ  
 Rog/ Claudio Buiattini

**RENDICONTO FINANZIARIO ENTRATE - ESERCIZIO 2002**

Responsabile di Funzione: VITICOLTURA 2100

Responsabile di Procedimento: VITICOLTURA 2100

Parte A

CAPITOLO		GESTIONE				DI	COMPETENZA			
CODICE	DESCRIZIONE	INIZIALI	PREVISIONI		DEFINITIVE	SOMME ACCERTATE			DIFFERENZE RISPETTO ALLE PREVISIONI	
			IN AUMENTO	IN DIMINUZIONE		RISCOSSE	RIMASTE DA RISCOUTERE	TOTALI ACCERTATI	IN +	IN -
		4	5 (7-4)	6 (4-7)	7 (4+5-6)	8	9 (10-8)	10 (8+9)	11 (10-7)	12 (7-10)
2.06.001.0087	CONTRIBUTO PROGETTO "SPUMANTE CLASSICO VENETO"									
		0,00	9.554,45	0,00	9.554,45	774,69	7.746,82	8.521,51		1.032,94
2.06.001.0090	CONTRIBUTO CONVENZIONE GAL (TA)									
		0,00	0,00	0,00	0,00	0,00	0,00	0,00	0,00	0,00
2.06.001.0094	CONTRIBUTO CONVENZIONE P.O.M.									
		0,00	0,00	0,00	0,00	0,00	0,00	0,00	0,00	0,00
2.06.001.0224	CONTRIBUTO ARSIAL/LAZIO									
		0,00	0,00	0,00	0,00	0,00	0,00	0,00	0,00	0,00
2.06.001.0238	CONTRIBUTO ARUSIA-UMBRIA									
		0,00	3.100,00	0,00	3.100,00	3.100,00	0,00	3.100,00	0,00	0,00
2.06.001.0242	CONTR.CEE-RISORSE GENETICHE DELLA VITE-CONSERVAZIONE E CARATTERIZZAZIONE-CT.96-81									
		0,00	0,00	0,00	0,00	0,00	0,00	0,00	0,00	0,00

COPIA

SECRETARIO AMM.VO  
Rag. Claudia Buattini

# RENDICONTO FINANZIARIO ENTRATE - ESERCIZIO 2002

Responsabile di Funzione: VITICOLTURA 2100

Responsabile di Procedimento: VITICOLTURA 2100

Parte B

CAPITOLO CODICE	GESTIONE DEI RESIDUI ATTIVI						GESTIONE DI CASSA				TOTALE DEI RESIDUI ATTIVI AL TERMINE DELL'ESERCIZIO
	RESIDUI ALL'INIZIO DELL'ESERCIZIO	RISCOSSI	RIMASTI DA RISCUOTERE	TOTALI	VARIAZIONI		PREVISIONI	RISCOSSIONI	DIFFERENZE RISPETTO ALLE PREVISIONI		
					IN +	IN -			IN +	IN -	
13	14	15 (16 - 14)	16 (14 + 15)	17 (16 - 13)	18 (13 - 16)	19	20	21 (20 - 19)	22 (19 - 20)	23 (9 + 15)	
2.06.001.0087											
T.C.S. 87	6.713,94	0,00	6.713,94	6.713,94	0,00	16.268,19	774,69		15.493,70	14.460,76	
2.06.001.0090											
T.C.S. 90	17.559,53	15.493,71	2.065,82	17.559,53	0,00	17.559,53	15.493,71		2.065,82	2.065,82	
2.08.001.0094											
T.C.S. 94	12.860,81	0,00	12.860,81	12.860,81	0,00	-20.654,66	0,00	20.654,66		12.860,81	
2.06.001.0224											
T.C.S. 224	18.075,99	0,00	18.075,99	18.075,99	0,00	0,00	0,00	0,00		18.075,99	
2.06.001.0236											
T.C.S. 236	0,00	0,00	0,00	0,00	0,00	3.100,00	3.100,00	0,00		0,00	
2.06.001.0242											
T.C.S. 242	15.633,23	8.512,00	7.121,23	15.633,23	0,00	0,00	8.512,00	8.512,00		7.121,23	

COPIA

IL SEGRETARIO AMMINISTRATIVO

Reg. Claudio Buattini

# RENDICONTO FINANZIARIO ENTRATE - ESERCIZIO 2002

Responsabile di Funzione: VITICOLTURA 2100

Responsabile di Procedimento: VITICOLTURA 2100

Parte A

CAPITOLO		GESTIONE				COMPETENZA				
CODICE	DESCRIZIONE	PREVISIONI			DEFINITIVE	SOMME ACCERTATE			DIFFERENZE RISPETTO ALLE PREVISIONI	
		INIZIALI	VARIAZIONI			RISCOSSE	RIMASTE DA RISCOUTERE	TOTALI ACCERTATI	IN +	IN -
			IN AUMENTO	IN DIMINUZIONE						
4	5 (7-4)	6 (4-7)	7 (4+5-6)	8	9 (10-8)	10 (8+9)	11 (10-7)	12 (7-10)		
2.06.001.8401	PROGETTO D.O.C. BARDOLINO E BIANCO DI CUSTOZA									
		0,00	7.746,85	0,00	7.746,85	516,46	7.230,41	7.746,87	0,02	
2.06.001.8403	CONTRIBUTO AZ. VENEGAZZI S.P.A.									
		0,00	1.555,00	0,00	1.555,00	1.555,00	0,00	1.555,00	0,00	
2.06.001.8404	CONTRIBUTO AGRIMPORT SPA (BZ)									
		0,00	1.549,37	0,00	1.549,37	1.549,37	0,00	1.549,37	0,00	
2.06.001.8405	CONTRIBUTO DA INTRACHEM BIO ITALIA SPA - GRASSOBBIO (BG)									
		0,00	2.066,00	0,00	2.066,00	2.066,00	0,00	2.066,00	0,00	
2.06.001.8408	CONTRIBUTO AZIENDA SPERIMENTALE BOSCO GALDO									
		0,00	2.582,28	0,00	2.582,28	2.582,28	0,00	2.582,28	0,00	
2.06.001.8409	CONTRIBUTO CONVENZIONE GOBBI									
		0,00	5.165,00	0,00	5.165,00	2.580,00	2.585,00	5.165,00	0,00	

IL SEGRETARIO AMMINISTRATIVO  
 Ran. Claudio ...



# RENDICONTO FINANZIARIO ENTRATE - ESERCIZIO 2002

Responsabile di Funzione: VITICOLTURA 2100

Responsabile di Procedimento: VITICOLTURA 2100

Parte B

CAPITOLO CODICE	GESTIONE DEI RESIDUI ATTIVI						GESTIONE DI CASSA				TOTALE DEI RESIDUI ATTIVI AL TERMINE DELL'ESERCIZIO
	RESIDUI ALL'INIZIO DELL'ESERCIZIO	RISCOSSI	RIMASTI DA RISCUOTERE	TOTALI	VARIAZIONI		PREVISIONI	RISCOSSIONI	DIFFERENZE RISPETTO ALLE PREVISIONI		
					IN +	IN -			IN +	IN -	
13	14	15 (16 - 14)	16 (14 + 15)	17 (16 - 13)	18 (13 - 16)	19	20	21 (20 - 19)	22 (19 - 20)	23 (9 + 15)	
2.06.001.8401											
T.C.S. 8401	0,00	0,00	0,00	0,00	0,00		7.746,85	516,46		7.230,39	7.230,41
2.06.001.8403											
T.C.S. 8403	0,00	0,00	0,00	0,00	0,00		1.555,00	1.555,00	0,00		0,00
2.06.001.8404											
T.C.S. 8404	0,00	0,00	0,00	0,00	0,00		1.549,37	1.549,37	0,00		0,00
2.06.001.8405											
T.C.S. 8405	0,00	0,00	0,00	0,00	0,00		2.066,00	2.066,00	0,00		0,00
2.06.001.8408											
T.C.S. 8408	0,00	0,00	0,00	0,00	0,00		2.582,28	2.582,28	0,00		0,00
2.06.001.8409											
T.C.S. 8409	0,00	0,00	0,00	0,00	0,00		5.165,00	2.580,00		2.585,00	2.585,00

COPIA

 IL SEGREARIO  
 Reg. Claudio Buattini

# RENDICONTO FINANZIARIO ENTRATE - ESERCIZIO 2002

Responsabile di Funzione: VITICOLTURA 2100

Responsabile di Procedimento: VITICOLTURA 2100

Parte A

CAPITOLO		GESTIONE				DI	COMPETENZA			
CODICE	DESCRIZIONE	PREVISIONI				SOMME ACCERTATE			DIFFERENZE RISPETTO ALLE PREVISIONI	
		INIZIALI	VARIAZIONI		DEFINITIVE	RISCOSSE	RIMASTE DA RISCOUTERE	TOTALI ACCERTATI	IN +	IN -
			IN AUMENTO	IN DIMINUZIONE						
		4	5 (7-4)	6 (4-7)	7 (4+5-6)	8	9 (10-8)	10 (8+9)	11 (10-7)	12 (7-10)
2.06.001.8410	CONTRIBUTO CONVENZIONE UNIV. TUSCIA - SOP AREZZO									
		0,00	15.493,71	0,00	15.493,71	9.296,40	6.197,31	15.493,71	0,00	
2.06.001.8411	CONTRIBUTO SPERIMENTAZIONE VITIGNO UVALINO									
		0,00	3.000,00	0,00	3.000,00	3.000,00	0,00	3.000,00	0,00	
2.06.001.8412	CONTRIBUTO ISPES PER RICERCA SUI VITIGNI PUGLIESI									
		0,00	7.600,00	0,00	7.600,00	7.600,00	0,00	7.600,00	0,00	
2.06.001.8413	CONTRIBUTO C.E.E. PROVE COMUNITARIE S.C.VIVAI									
		0,00	34.600,00	0,00	34.600,00	10.400,00	24.200,00	34.600,00	0,00	
2.06.001.8414	CONTRIBUTO SYNGENTA/DR.BORGO 2002									
		0,00	10.500,00	0,00	10.500,00	10.500,00	0,00	10.500,00	0,00	

COPIA  
CONFORME ALL'ORIGINALE

IL SEGRETARIO AMM.VO  
Reg. Claudio Buattini

*[Handwritten signature]*

# RENDICONTO FINANZIARIO ENTRATE - ESERCIZIO 2002

Responsabile di Funzione: VITICOLTURA 2100

Responsabile di Procedimento: VITICOLTURA 2100

Parte B

CAPITOLO CODICE	GESTIONE DEI RESIDUI ATTIVI						GESTIONE DI CASSA				TOTALE DEI RESIDUI ATTIVI AL TERMINE DELL'ESERCIZIO
	RESIDUI ALL'INIZIO DELL'ESERCIZIO	RISCOSSI	RIMASTI DA RISCUOTERE	TOTALI	VARIAZIONI		PREVISIONI	RISCOSSIONI	DIFFERENZE RISPETTO ALLE PREVISIONI		
					IN +	IN -			IN +	IN -	
13	14	15 (16 - 14)	16 (14 + 15)	17 (16 - 13)	18 (13 - 16)	19	20	21 (20 - 19)	22 (19 - 20)	23 (9 + 15)	
2.06.001.8410											
T.C.S. 8410	0,00	0,00	0,00	0,00	0,00		15.493,71	9.296,40		6.197,31	6.197,31
2.06.001.8411											
T.C.S. 8411	0,00	0,00	0,00	0,00	0,00		3.000,00	3.000,00	0,00		0,00
2.06.001.8412											
T.C.S. 8412	0,00	0,00	0,00	0,00	0,00		7.600,00	7.600,00	0,00		0,00
2.06.001.8413											
T.C.S. 8413	0,00	0,00	0,00	0,00	0,00		34.600,00	10.400,00		24.200,00	24.200,00
2.06.001.8414											
T.C.S. 8414	0,00	0,00	0,00	0,00	0,00		10.500,00	10.500,00	0,00		0,00

COPIA  
CONFORME ALL'ORIGINALE

L. SEGRETARIO AMM.VO  
Fog. Claudio Buattini

*[Handwritten Signature]*

# RENDICONTO FINANZIARIO ENTRATE - ESERCIZIO 2002

Responsabile di Funzione: VITICOLTURA 2100

Responsabile di Procedimento: VITICOLTURA 2100

Parte A

CAPITOLO		GESTIONE				DI	COMPETENZA			
CODICE	DESCRIZIONE	PREVISIONI				SOMME ACCERTATE			DIFFERENZE RISPETTO ALLE PREVISIONI	
		INIZIALI	VARIAZIONI		DEFINITIVE	RISCOSE	RIMASTE DA RISCOUTERE	TOTALI ACCERTATI	IN +	IN -
			IN AUMENTO	IN DIMINUZIONE						
		4	5 (7-4)	6 (4-7)	7 (4+5-6)	8	9 (10-8)	10 (8+9)	11 (10-7)	12 (7-10)
2.06.001.8415	CONTRIBUTO FLAVESCEZZA DORATA /REGIONE PIEMONTE									
		0,00	4.000,00	0,00	4.000,00	2.000,00	2.000,00	4.000,00	0,00	
2.06.001.8416	CONTRIBUTO DOWAGROSCIENCES/SPINOSAD 2002									
		0,00	3.615,00	0,00	3.615,00	3.615,00	0,00	3.615,00	0,00	
2.06.001.8417	CONTRIBUTO DUPONT 2002/BARI									
		0,00	1.700,00	0,00	1.700,00	0,00	1.700,00	1.700,00	0,00	
2.06.001.8418	CONTRIB.SIPCAM 2002/BARI									
		0,00	1.500,00	0,00	1.500,00	0,00	1.500,00	1.500,00	0,00	
2.06.001.8419	CONTRIBUTO CONV.IST.GRAPPA VENETA									
		0,00	2.100,00	0,00	2.100,00	0,00	2.100,00	2.100,00	0,00	
2.06.001.8421	CONTRIBUTO MAKHTHESHIM									
		0,00	6.500,00	0,00	6.500,00	0,00	6.500,00	6.500,00	0,00	

COPIA

IL SEGRETARIO AMM.VO

Rad. Claudio Buattini

*[Handwritten signature]*

# RENDICONTO FINANZIARIO ENTRATE - ESERCIZIO 2002

Responsabile di Funzione: VITICOLTURA 2100

Responsabile di Procedimento: VITICOLTURA 2100

Parte B

CAPITOLO CODICE	GESTIONE DEI RESIDUI ATTIVI						GESTIONE DI CASSA				TOTALE DEI RESIDUI ATTIVI AL TERMINE DELL'ESERCIZIO
	RESIDUI ALL'INIZIO DELL'ESERCIZIO	RISCOSSI	RIMASTI DA RISCUOTERE	TOTALI	VARIAZIONI		PREVISIONI	RISCOSSIONI	DIFFERENZE RISPETTO ALLE PREVISIONI		
					IN +	IN -			IN +	IN -	
13	14	15 (16 - 14)	16 (14 + 15)	17 (16 - 13)	18 (13 - 16)	19	20	21 (20 - 19)	22 (19 - 20)	23 (9+ 15)	
2.06.001.8415											
T.C.S. 8415	0,00	0,00	0,00	0,00	0,00		4.000,00	2.000,00		2.000,00	2.000,00
2.06.001.8416											
T.C.S. 8416	0,00	0,00	0,00	0,00	0,00		3.615,00	3.615,00	0,00		0,00
2.06.001.8417											
T.C.S. 8417	0,00	0,00	0,00	0,00	0,00		1.700,00	0,00		1.700,00	1.700,00
2.06.001.8418											
T.C.S. 8418	0,00	0,00	0,00	0,00	0,00		1.500,00	0,00		1.500,00	1.500,00
2.06.001.8419											
T.C.S. 8419	0,00	0,00	0,00	0,00	0,00		2.100,00	0,00		2.100,00	2.100,00
2.06.001.8421											
T.C.S. 8421	0,00	0,00	0,00	0,00	0,00		6.500,00	0,00		6.500,00	6.500,00

COPIA

 IL SEGRETARIO AMM.VO  
 Rog. Claudio Buiatti
 

# RENDICONTO FINANZIARIO ENTRATE - ESERCIZIO 2002

Responsabile di Funzione: VITICOLTURA 2100


Responsabile di Procedimento: VITICOLTURA 2100

Parte A

CAPITOLO		GESTIONE				DI			COMPETENZA		
CODICE	DESCRIZIONE	INIZIALI	VARIAZIONI		DEFINITIVE	SOMME ACCERTATE			DIFFERENZE RISPETTO ALLE PREVISIONI		
			IN AUMENTO	IN DIMINUZIONE		RISCOSSE	RIMASTE DA RISCOUTERE	TOTALI ACCERTATI	IN +	IN -	
		4	5 (7-4)	6 (4-7)	7 (4+5-6)	8	9 (10-8)	10 (8+9)	11 (10-7)	12 (7-10)	
2.06.001.8422	CONTRIBUTO ITALPOLLINA										
		0,00	3.500,00	0,00	3.500,00	0,00	3.500,00	3.500,00	0,00		
2.06.001.8423	CONTRIBUTO AVENTIS										
		0,00	1.500,00	0,00	1.500,00	0,00	1.500,00	1.500,00	0,00		
2.06.001.8424	CONTRIBUTO BASF/ DR.BORGO										
		0,00	3.300,00	0,00	3.300,00	0,00	3.300,00	3.300,00	0,00		
2.06.001.8425	CONTRIBUTO BAYER DR.BORGO										
		0,00	4.400,00	0,00	4.400,00	4.400,00	0,00	4.400,00	0,00		
2.06.001.8426	CONTRIBUTO ISAGRO/DR.BORGO										
		0,00	2.200,00	0,00	2.200,00	2.200,00	0,00	2.200,00	0,00		
2.06.001.8427	CONTRIBUTO COMUNITA' MONTE AMIATA/DR.BORGO										
		0,00	7.746,85	0,00	7.746,85	0,00	7.746,85	7.746,85	0,00		

COPIA

 IL SEGRETARIO AMM.VO  
 Red. Claudio Beattini



# RENDICONTO FINANZIARIO ENTRATE - ESERCIZIO 2002

Responsabile di Funzione: VITICOLTURA 2100

Responsabile di Procedimento: VITICOLTURA 2100

Parte B

CAPITOLO CODICE	GESTIONE DEI RESIDUI ATTIVI						GESTIONE DI CASSA				TOTALE DEI RESIDUI ATTIVI AL TERMINE DELL'ESERCIZIO
	RESIDUI ALL'INIZIO DELL'ESERCIZIO	RISCOSSI	RIMASTI DA RISCUOTERE	TOTALI	VARIAZIONI		PREVISIONI	RISCOSSIONI	DIFFERENZE RISPETTO ALLE PREVISIONI		
					IN +	IN -			IN +	IN -	
13	14	15 (16 - 14)	16 (14 + 15)	17 (16 - 13)	18 (13 - 16)	19	20	21 (20 - 19)	22 (19 - 20)	23 (9 + 15)	
2.06.001.8422											
T.C.S. 8422	0.00	0.00	0.00	0.00	0.00		3.500.00	0.00		3.500.00	3.500.00
2.06.001.8423											
T.C.S. 8423	0.00	0.00	0.00	0.00	0.00		1.500.00	0.00		1.500.00	1.500.00
2.06.001.8424											
T.C.S. 8424	0.00	0.00	0.00	0.00	0.00		3.300.00	0.00		3.300.00	3.300.00
2.06.001.8425											
T.C.S. 8425	0.00	0.00	0.00	0.00	0.00		4.400.00	4.400.00	0.00		0.00
2.06.001.8426											
T.C.S. 8426	0.00	0.00	0.00	0.00	0.00		2.200.00	2.200.00	0.00		0.00
2.06.001.8427											
T.C.S. 8427	0.00	0.00	0.00	0.00	0.00		7.746.85	0.00		7.746.85	7.746.85

COPIA

 IL SEGRETARIO AMM.VO  
 Rag. Claudio Guattari

# RENDICONTO FINANZIARIO ENTRATE - ESERCIZIO 2002

Responsabile di Funzione: VITICOLTURA 2100

Responsabile di Procedimento: VITICOLTURA 2100

Parte A

CAPITOLO		GESTIONE				DI			COMPETENZA	
CODICE	DESCRIZIONE	PREVISIONI			DEFINITIVE	SOMME ACCERTATE			DIFFERENZE RISPETTO ALLE PREVISIONI	
		INIZIALI	VARIAZIONI			RISCOSE	RIMASTE DA RISCOUTERE	TOTALI ACCERTATI	IN +	IN -
			IN AUMENTO	IN DIMINUZIONE						
		4	5 (7-4)	6 (4-7)	7 (4+5-6)	8	9 (10-8)	10 (8+9)	11 (10-7)	12 (7-10)
2.06.001.8428	CONTRIBUTO C.C.I.A. LECCE NEGROAMARO 2002									
		0,00	15.450,00	0,00	15.450,00	0,00	15.450,00	15.450,00	0,00	
2.06.001.8429	CONVENZIONE COOPERATIVA PRODUTTORI AGRICOLI S.PANCRAZIO SALENTINO (BR)									
		0,00	0,00	0,00	0,00	4.389,88	0,00	4.389,88	4.389,88	
2.06.001.8431	CONTRIBUTO ISAGRO 2002 DR.EGGER									
		0,00	0,00	0,00	0,00	1.000,00	0,00	1.000,00	1.000,00	
	<b>Totale V.E. 1</b>	12.911,42	295.246,72	20.042,66	288.115,48	128.378,40	164.094,74	292.473,14	4.357,66	
	<b>Totale Categoria 6</b>	12.911,42	295.246,72	20.042,66	288.115,48	128.378,40	164.094,74	292.473,14	4.357,66	
	<b>Totale Titolo 2</b>	1.053.701,19	1.249.757,76	20.042,66	2.283.416,28	1.643.050,21	1.019.659,27	2.662.709,48	379.293,20	
3	TITOLO III - ALTRE ENTRATE									
3.07	CATEGORIA 7 - ENTRATE DERIVANTI DALLA VENDITA DI BENI E DALLE PRESTAZIONI DI SERVIZI									

C O P I A  
CONFORME ALL'ORIGINALE

IL SEGRETARIO AMM.VO  
Reg. Claudio Buattini

*[Signature]*



# RENDICONTO FINANZIARIO ENTRATE - ESERCIZIO 2002

Responsabile di Funzione: VITICOLTURA 2100

Responsabile di Procedimento: VITICOLTURA 2100

Parte B

CAPITOL CODICE	GESTIONE DEI RESIDUI ATTIVI						GESTIONE DI CASSA				TOTALE DEI RESIDUI ATTIVI AL TERMINE DELL'ESERCIZIO
	RESIDUI ALL'INIZIO DELL'ESERCIZIO	RISCOSSI	RIMASTI DA RISCUOTERE	TOTALI	VARIAZIONI		PREVISIONI	RISCOSSIONI	DIFFERENZE RISPETTO ALLE PREVISIONI		
					IN +	IN -			IN +	IN -	
13	14	15 (16 - 14)	16 (14 + 15)	17 (16 - 13)	18 (13 - 16)	19	20	21 (20 - 19)	22 (19 - 20)	23 (9 + 15)	
2.06.001.8428											
T.C.S. 8428	0,00	0,00	0,00	0,00	0,00		15.450,00	0,00		15.450,00	15.450,00
2.06.001.8429											
T.C.S. 8429	0,00	0,00	0,00	0,00	0,00		0,00	4.389,88	4.389,88		0,00
2.06.001.8431											
T.C.S. 8431	0,00	0,00	0,00	0,00	0,00		0,00	1.000,00	1.000,00		0,00
T.V.E. 1	219.591,64	94.912,65	144.671,24	219.583,89		7,75	460.482,44	223.291,05		237.191,39	308.765,98
T.Categoria 6	219.591,64	94.912,65	144.671,24	219.583,89		7,75	460.482,44	223.291,05		237.191,39	308.765,98
T.Titolo 2	1.857.946,64	476.977,38	1.362.029,43	1.819.006,81		18.939,83	4.074.138,28	2.120.027,59		1.954.110,65	2.381.688,70
3											
3.07											

COPIA  
CONFORME ALL'ORIGINALE

IL SEGRETARIO AMM.VO  
Rag. Claudio Buattini

*[Firma]*

# RENDICONTO FINANZIARIO ENTRATE - ESERCIZIO 2002

Responsabile di Funzione: VITICOLTURA 2100


Responsabile di Procedimento: VITICOLTURA 2100

Parte A

CAPITOLO		GESTIONE				DI	COMPETENZA			
CODICE	DESCRIZIONE	PREVISIONI			DEFINITIVE	SOMME ACCERTATE			DIFFERENZE RISPETTO ALLE PREVISIONI	
		INIZIALI	VARIAZIONI			RISCOSSE	RIMASTE DA RISCOUTERE	TOTALI ACCERTATI	IN +	IN -
		4	5 (7-4)	6 (4-7)	7 (4+5-6)	8	9 (10-8)	10 (8+9)	11 (10-7)	12 (7-10)
3.07.001	VOCE ECONOMICA 1 - RICAVI VENDITA PRODOTTI									
3.07.001.0051	RICAVI DALLA VENDITA PRODOTTI TORMANCINA									
		51.645,69	0,00	0,00	51.645,69	51.205,84	6.776,00	57.981,84	6.336,15	
3.07.001.0052	RICAVI DALLA VENDITA PRODOTTI DELL'AZIENDA									
		61.974,83	10.000,00	0,00	71.974,83	3.752,10	89.293,60	93.045,70	21.070,87	
	<b>Totale V.E. 1</b>	<b>113.620,52</b>	<b>10.000,00</b>	<b>0,00</b>	<b>123.620,52</b>	<b>54.957,94</b>	<b>96.069,60</b>	<b>151.027,54</b>	<b>27.407,02</b>	
3.07.003	VOCE ECONOMICA 3 - PROVENTI DERIVANTI DALL'ISTITUTO									
3.07.003.0050	PROVENTI DERIVANTI DAL SERVIZIO ANALISI									
		0,00	0,00	0,00	0,00	0,00	0,00	0,00	0,00	
3.07.003.0051	PROVENTI DERIVANTI DAL SERVIZIO CONTROLLO VIVAI									
		387.342,67	0,00	0,00	387.342,67	36.008,69	455.895,43	491.904,12	104.561,45	

COPIA

 IL SEGRETARIO AMM.VO  
 Rag. Claudio Bhattini



# RENDICONTO FINANZIARIO ENTRATE - ESERCIZIO 2002

Responsabile di Funzione: VITICOLTURA 2100

Responsabile di Procedimento: VITICOLTURA 2100

Parte B

CAPITOLO CODICE	GESTIONE DEI RESIDUI ATTIVI						GESTIONE DI CASSA				TOTALE DEI RESIDUI ATTIVI AL TERMINE DELL'ESERCIZIO
	RESIDUI ALL'INIZIO DELL'ESERCIZIO	RISCOSSI	RIMASTI DA RISCUOTERE	TOTALI	VARIAZIONI		PREVISIONI	RISCOSSIONI	DIFFERENZE RISPETTO ALLE PREVISIONI		
					IN +	IN -			IN +	IN -	
13	14	15 (16 - 14)	16 (14 + 15)	17 (16 - 13)	18 (13 - 16)	19	20	21 (20 - 19)	22 (19 - 20)	23 (9 + 15)	
3.07.001											
3.07.001.0051											
T.C.S. 51	9.405,71	9.405,71	0,00	9.405,71	0,00		61.051,40	60.611,55	439,85		6.776,00
3.07.001.0052											
T.C.S. 52	67.908,93	45.374,63	18.814,81	64.189,48	3.719,45		139.883,75	49.126,77	90.756,98		108.108,11
TVE 1	77.314,64	54.780,38	18.814,81	73.595,19	3.719,45		200.935,15	109.738,32	91.196,83		114.884,41
3.07.003											
3.07.003.0050											
T.C.S. 50	4.113,60	0,00	4.113,60	4.113,60	0,00		4.113,60	0,00	4.113,60		4.113,60
3.07.003.0051											
T.C.S. 51	433.278,65	341.821,04	98.232,71	440.053,75	6.775,10		820.621,32	377.829,73	442.791,59		554.128,14

COPIA  
PROCESSIONE N. 1/2003/11

N. SEGRETARIO AMM. VO  
Frag. Claudio Buattini

# RENDICONTO FINANZIARIO ENTRATE - ESERCIZIO 2002

Responsabile di Funzione: VITICOLTURA 2100

Responsabile di Procedimento: VITICOLTURA 2100

Parte A

CAPITOLO		GESTIONE				DI			COMPETENZA	
CODICE	DESCRIZIONE	PREVISIONI				SOMME ACCERTATE			DIFFERENZE RISPETTO ALLE PREVISIONI	
		INIZIALI	VARIAZIONI		DEFINITIVE	RISCOSE	RIMASTE DA RISCOUTERE	TOTALI ACCERTATI	IN +	IN -
			IN AUMENTO	IN DIMINUZIONE						
		4	5 (7-4)	6 (4-7)	7 (4+5-6)	8	9 (10-8)	10 (8+9)	11 (10-7)	12 (7-10)
3.07.003.0083	PROVENTI DERIVANTI DALLA GESTIONE DELLA RIVISTA DI VITICOLTURA E DI ENOLOGIA									
		8.779,77	0,00	0,00	8.779,77	7.431,42	1.243,70	8.575,12		104,65
3.07.003.0089	PROVENTI PER DIRITTI COSTITUTORE									
		0,00	18.649,97	0,00	18.649,97	16.903,30	1.746,67	18.649,97	0,00	
	<b>Totale V.E. 3</b>	396.122,44	18.649,97	0,00	414.772,41	60.343,41	458.885,80	519.229,21	104.456,80	
	<b>Totale Categoria 7</b>	509.742,96	28.649,97	0,00	538.392,93	115.301,35	554.955,40	670.256,75	131.863,82	
3.08	CATEGORIA 8 - REDDITI E PROVENTI PATRIMONIALI									
3.08.001	VOCE ECONOMICA 1 - AFFITTO IMMOBILI									
3.08.001.0000	VOCE ECONOMICA 1 - AFFITTO IMMOBILI									
		22.207,65	614,32	0,00	22.821,97	11.091,41	11.733,61	22.825,02	3,05	
	<b>Totale V.E. 1</b>	22.207,65	614,32	0,00	22.821,97	11.091,41	11.733,61	22.825,02	3,05	

COPIA

IL SEGRETARIO AMM. VO

Fog. Claudio Bualto

# RENDICONTO FINANZIARIO ENTRATE - ESERCIZIO 2002

Responsabile di Funzione: VITICOLTURA 2100

Responsabile di Procedimento: VITICOLTURA 2100

Parte B

CAPITOLO CODICE	GESTIONE DEI RESIDUI ATTIVI						GESTIONE DI CASSA				TOTALE DEI RESIDUI ATTIVI AL TERMINE DELL'ESERCIZIO
	RESIDUI ALL'INIZIO DELL'ESERCIZIO	RISCOSSI	RIMASTI DA RISCUOTERE	TOTALI	VARIAZIONI		PREVISIONI	RISCOSSIONI	DIFFERENZE RISPETTO ALLE PREVISIONI		
					IN +	IN -			IN +	IN -	
13	14	15 (16 - 14)	16 (14 + 15)	17 (16 - 13)	18 (13 - 16)	19	20	21 (20 - 19)	22 (19 - 20)	23 (9 + 15)	
3.07.003.0083											
T.C.S. 83	1.524,37	1.524,37	0,00	1.524,37	0,00		70.304,13	8.955,79		1.348,34	1.241,70
3.07.003.0089											
T.C.S. 89	13.935,27	0,00	13.328,40	13.328,40		606,87	32.595,24	36.903,30		15.681,94	15.075,07
T.V.E. 1	452.853,89	343.345,41	115.674,71	459.070,12	6.168,23		867.624,29	403.698,82		463.935,47	574.560,53
T.Categoria 7	530.366,53	398.125,79	134.489,52	532.615,31	2.448,78		1.068.559,44	513.427,14		555.132,30	689.444,92
3.08											
3.08.001											
3.08.001.0000											
T.C.S. 0	0,00	0,00	0,00	0,00	0,00		22.821,87	11.091,41		11.730,56	11.731,61
T.V.E. 1	0,00	0,00	0,00	0,00	0,00		22.821,87	11.091,41		11.730,56	11.731,61

COPIA

 IL SEGRETARIO AMMINISTRATIVO  
 Rog. Claudio Buanini

# RENDICONTO FINANZIARIO ENTRATE - ESERCIZIO 2002

Responsabile di Funzione: VITICOLTURA 2100


Responsabile di Procedimento: VITICOLTURA 2100

Parte A

CAPITOLO		GESTIONE				DI			COMPETENZA		
CODICE	DESCRIZIONE	PREVISIONI				SOMME ACCERTATE			DIFFERENZE RISPETTO ALLE PREVISIONI		
		INIZIALI	VARIAZIONI		DEFINITIVE	RISGOSSE	RIMASTE DA RISCOUTERE	TOTALI ACCERTATI	IN +	IN -	
			IN AUMENTO	IN DIMINUZIONE							
		4	5 (7-4)	6 (4-7)	7 (4+5-6)	8	9 (10-8)	10 (8+9)	11 (10-7)	12 (7-10)	
3.08.003	VOCE ECONOMICA 3 - INTERESSI ATTIVI SU MUTUI E DEPOSITI										
3.08.003.0000	VOCE ECONOMICA 3 - INTERESSI ATTIVI SU MUTUI E DEPOSITI										
		0,00	0,00	0,00	0,00	0,00	569,67	569,67	569,67		
	Totale V.E. 3	0,00	0,00	0,00	0,00	0,00	569,67	569,67	569,67		
	Totale Categoria 8	22.207,65	614,32	0,00	22.821,97	11.091,41	12.303,28	23.394,69	572,72		
3.09	CATEGORIA 9 - POSTE CORRETTIVE E COMPENSATIVE DI SPESE CORRENTI										
3.09.001	VOCE ECONOMICA 1 - RECUPERI E RIMBORSI DIVERSI										
3.09.001.0000	VOCE ECONOMICA 1 - RECUPERI E RIMBORSI DIVERSI										
		0,00	1.833,27	0,00	1.833,27	1.833,28	400,56	2.233,84	400,57		
3.09.001.0038	RECUPERI E RIMBORSI DIVERSI PROGETTO RISORSE GENETICHE										
		0,00	0,00	0,00	0,00	0,00	110,23	110,23	110,23		

COPIA

IL SEGRETARIO AMMINISTRATIVO  
 Rag. Claudio Buattini



# RENDICONTO FINANZIARIO ENTRATE - ESERCIZIO 2002

Responsabile di Funzione: VITICOLTURA 2100

Responsabile di Procedimento: VITICOLTURA 2100

Parte B

CAPITOLO CODICE	GESTIONE DEI RESIDUI ATTIVI						GESTIONE DI CASSA				TOTALE DEI RESIDUI ATTIVI AL TERMINE DELL'ESERCIZIO
	RESIDUI ALL'INIZIO DELL'ESERCIZIO	RISCOSSI	RIMASTI DA RISCUOTERE	TOTALI	VARIAZIONI		PREVISIONI	RISCOSSIONI	DIFFERENZE RISPETTO ALLE PREVISIONI		
					IN +	IN -			IN +	IN -	
13	14	15 (16 - 14)	16 (14 + 15)	17 (16 - 13)	18 (13 - 16)	19	20	21 (20 - 19)	22 (19 - 20)	23 (9 + 15)	
3.08.003											
3.08.003.0000											
T.C.S. 0	323,85	323,85	0,00	323,85	0,00		323,85	323,85	0,00		569,67
T.V.E. 1	323,85	323,85	0,00	323,85	0,00		323,85	323,85	0,00		569,67
T.Categoria 8	323,85	323,85	0,00	323,85	0,00		21.145,82	11.415,26		11.730,56	12.303,28
3.09											
3.09.001											
3.09.001.0000											
T.C.S. 0	1.319,54	1.319,54	0,00	1.319,54	0,00		1.152,81	1.152,82	0,01		400,56
3.09.001.0038											
T.C.S. 38	0,00	0,00	0,00	0,00	0,00		0,00	0,00	0,00		110,23

COPIA

 IL SEGRETARIO AMM.VO  
 Rag. Claudio Bontoni

# RENDICONTO FINANZIARIO ENTRATE - ESERCIZIO 2002

Responsabile di Funzione: VITICOLTURA 2100

Responsabile di Procedimento: VITICOLTURA 2100

Parte A

CAPITOLO		GESTIONE				DI			COMPETENZA	
CODICE	DESCRIZIONE	PREVISIONI				SOMME ACCERTATE			DIFFERENZE RISPETTO ALLE PREVISIONI	
		INIZIALI	VARIAZIONI		DEFINITIVE	RISCOSE	RIMASTE DA RISCOUTERE	TOTALI ACCERTATI	IN +	IN -
			IN AUMENTO	IN DIMINUZIONE						
		4	5 (7-4)	6 (4-7)	7 (4+5-6)	8	9 (10-8)	10 (8+9)	11 (10-7)	12 (7-10)
3.09.001.0051	RECUPERI E RIMBORSI DIVERSI SERVIZIO VIVAI-									
		0,00	1.817,23	0,00	1.817,23	1.853,59	0,00	1.853,59	36,36	
3.09.001.0052	RECUPERI E RIMBORSI DIVERSI AZIENDE									
		0,00	1.246,00	0,00	1.246,00	1.246,00	0,00	1.246,00	0,00	
3.09.001.0058	RECUPERO E RIMBORSI DIVERSI REGIONE LAZIO/PRAL									
		0,00	1.524,86	0,00	1.524,86	1.524,86	0,00	1.524,86	0,00	
3.09.001.0059	RECUPERI E RIMBORSI DIVERSI ASPETTI GENOMICI - MURST									
		0,00	0,00	0,00	0,00	159,84	0,00	159,84	159,84	
3.09.001.0060	RECUPERI E RIMBORSI DIVERSI COLLI EUGANEI									
		0,00	19,34	0,00	19,34	19,34	0,00	19,34	0,00	

C O P I A  
CONFORME ALL'ORIGINALE

IL SEGRETARIO AMM.VO  
Reg. Claudio Buattini

*[Signature]*



# RENDICONTO FINANZIARIO ENTRATE - ESERCIZIO 2002

Responsabile di Funzione: VITICOLTURA 2100

Responsabile di Procedimento: VITICOLTURA 2100

Parte B

CAPITOLO CODICE	GESTIONE DEI RESIDUI ATTIVI						GESTIONE DI CASSA				TOTALE DEI RESIDUI ATTIVI AL TERMINE DELL'ESERCIZIO
	RESIDUI ALL'INIZIO DELL'ESERCIZIO	RISCOSSI	RIMASTI DA RISCUOTERE	TOTALI	VARIAZIONI		PREVISIONI	RISCOSSIONI	DIFFERENZE RISPETTO ALLE PREVISIONI		
					IN +	IN -			IN +	IN -	
13	14	15 (16 - 14)	16 (14 + 15)	17 (16 - 13)	18 (13 - 16)	19	20	21 (20 - 19)	22 (19 - 20)	23 (9 + 15)	
3.09.001.0051											
T.C.S. 51	2.289,88	0,00	1.930,80	1.930,80	359,08	4.107,11	1.863,59		2.253,52	1.930,80	
3.09.001.0052											
T.C.S. 52	128,40	0,00	0,00	0,00	128,40	1.374,40	1.246,00		128,40	0,00	
3.09.001.0056											
T.C.S. 56	0,00	0,00	0,00	0,00	0,00	1.524,86	1.524,86	0,00		0,00	
3.09.001.0059											
T.C.S. 59	0,00	0,00	0,00	0,00	0,00	0,00	159,84	159,84		0,00	
3.09.001.0060											
T.C.S. 60	0,00	0,00	0,00	0,00	0,00	19,34	19,34	0,00		0,00	

C O P I A  
CONFORME ALL'ORIGINALE

IL SEGRETARIO AMM.VO  
Rad. Claudio Buattini

*[Handwritten signature]*

# RENDICONTO FINANZIARIO ENTRATE - ESERCIZIO 2002

Responsabile di Funzione: VITICOLTURA 2100

Responsabile di Procedimento: VITICOLTURA 2100


Parte A

CAPITOLO		GESTIONE				DI			COMPETENZA	
CODICE	DESCRIZIONE	PREVISIONI			DEFINITIVE	SOMME ACCERTATE			DIFFERENZE RISPETTO ALLE PREVISIONI	
		INIZIALI	VARIAZIONI			RISOSSE	RIMASTE DA RISCOUTERE	TOTALI ACCERTATI	IN +	IN -
			IN AUMENTO	IN DIMINUZIONE						
4	5 (7-4)	6 (4-7)	7 (4+5-6)	8	9 (10-8)	10 (8+9)	11 (10-7)	12 (7-10)		
3.09.001.0069	RECUPERI E RIMBORSI CONTRIBUTO PROVINCIA DI ASTI									
		0,00	68,76	0,00	68,76	68,76	0,00	68,76	0,00	
3.09.001.0072	RECUPERI E RIMBORSI DIVERSI C.C.I.A.A. VICENZA									
		0,00	25,56	0,00	25,56	25,56	0,00	25,56	0,00	
3.09.001.0076	RECUPERI E RIMBORSI DA C.C.I.A.A. DI LECCE									
		0,00	100,00	0,00	100,00	100,00	0,00	100,00	0,00	
3.09.001.0231	RECUPERI E RIMBORSI - PROVINCIA DI TARANTO									
		0,00	6.753,18	0,00	6.753,18	6.750,09	0,00	6.750,09		3,09
	<b>Totale V.E. 1</b>	0,00	13.388,20	0,00	13.388,20	13.581,32	510,79	14.092,11	703,91	
3.09.002	VOCE ECONOMICA 2 - INDENNIZI DI ASSICURAZIONE									
3.09.002.0000	VOCE ECONOMICA 2 - INDENNIZI DI ASSICURAZIONE									
		0,00	3.762,00	0,00	3.762,00	3.762,00	0,00	3.762,00	0,00	

COPIA

CONFERMA ALL'ORIGINALE

 IL SEGRETARIO AMM.VO  
 Rag. Claudio Buattini



# RENDICONTO FINANZIARIO ENTRATE - ESERCIZIO 2002

Responsabile di Funzione: VITICOLTURA 2100

Responsabile di Procedimento: VITICOLTURA 2100

Parte B

CAPITOLO CODICE	GESTIONE DEI RESIDUI ATTIVI						GESTIONE DI CASSA				TOTALE DEI RESIDUI ATTIVI AL TERMINE DELL'ESERCIZIO
	RESIDUI ALL'INIZIO DELL'ESERCIZIO	RISCOSSI	RIMASTI DA RISCUOTERE	TOTALI	VARIAZIONI		PREVISIONI	RISCOSSIONI	DIFFERENZE RISPETTO ALLE PREVISIONI		
					IN +	IN -			IN +	IN -	
13	14	15 (16 - 14)	16 (14 + 15)	17 (16 - 13)	18 (13 - 16)	19	20	21 (20 - 19)	22 (19 - 20)	23 (9 + 15)	
3.09.001.0069											
T.C.S. 69	0,00	0,00	0,00	0,00	0,00		68,76	68,76	0,00		0,00
3.09.001.0072											
T.C.S. 72	0,00	0,00	0,00	0,00	0,00		25,56	25,56	0,00		0,00
3.09.001.0076											
T.C.S. 76	0,00	0,00	0,00	0,00	0,00		100,00	100,00	0,00		0,00
3.09.001.0231											
T.C.S. 231	0,00	0,00	0,00	0,00	0,00		6.753,18	6.750,00	3,09		0,00
T.V.E. 1	3.737,82	1.319,54	1.930,80	3.250,34		487,48	17.126,02	14.900,86		2.225,16	2.441,59
3.09.002											
3.09.002.0000											
T.C.S. 0	0,00	0,00	0,00	0,00	0,00		3.762,00	3.762,00	0,00		0,00

COPIA  
CANTIERE DEL COMUNE

IL SEGRETARIO AMM.VO  
F. Claudio Buatini

*[Firma]*

# RENDICONTO FINANZIARIO ENTRATE - ESERCIZIO 2002

Responsabile di Funzione: VITICOLTURA 2100

Responsabile di Procedimento: VITICOLTURA 2100

Parte A

CAPITOLO		GESTIONE				DI			COMPETENZA	
CODICE	DESCRIZIONE	PREVISIONI			DEFINITIVE	SOMME ACCERTATE			DIFFERENZE RISPETTO ALLE PREVISIONI	
		INIZIALI	VARIAZIONI			RISCOSSE	RIMASTE DA RISCOUTERE	TOTALI ACCERTATI	IN +	IN -
			IN AUMENTO	IN DIMINUZIONE						
		4	5 (7-4)	6 (4-7)	7 (4+5-6)	8	9 (10-8)	10 (8+9)	11 (10-7)	12 (7-10)
	<b>Totale V.E. 2</b>	0,00	3.762,00	0,00	3.762,00	3.762,00	0,00	3.762,00	0,00	
3.09.003	VOCE ECONOMICA 3 - CONCORSI NELLE SPESE									
3.09.003.0083	CONCORSI NELLE SPESE DELLA RIVISTA DI VITICOLTURA E DI ENOLOGIA									
		4.131,66	0,00	0,00	4.131,66	0,00	517,98	517,98		3.613,68
	<b>Totale V.E. 3</b>	4.131,66	0,00	0,00	4.131,66	0,00	517,98	517,98		3.613,68
	<b>Totale Categoria 9</b>	4.131,66	17.150,20	0,00	21.281,86	17.343,32	1.028,77	18.372,09		2.909,77
3.10	CATEGORIA 10 - ENTRATE NON CLASSIFICABILI IN ALTRE VOCI									
3.10.001	VOCE ECONOMICA 1 - ENTRATE NON CLASSIF IN C/ISTITUTO									
3.10.001.0000	VOCE ECONOMICA 1 - ENTRATE NON CLASSIF IN C/ISTITUTO									
		0,00	258,00	0,00	258,00	258,00	0,00	258,00	0,00	
	<b>Totale V.E. 1</b>	0,00	258,00	0,00	258,00	258,00	0,00	258,00	0,00	

IL SEGRETARIO AMM.VO  
 Sig. Claudio Buattini

# RENDICONTO FINANZIARIO ENTRATE - ESERCIZIO 2002

Responsabile di Funzione: VITICOLTURA 2100

Responsabile di Procedimento: VITICOLTURA 2100

Parte B

CAPITOLO CODICE	GESTIONE DEI RESIDUI ATTIVI						GESTIONE DI CASSA				TOTALE DEI RESIDUI ATTIVI AL TERMINE DELL'ESERCIZIO
	RESIDUI ALL'INIZIO DELL'ESERCIZIO	RISCOSSI	RIMASTI DA RISCUOTERE	TOTALI	VARIAZIONI		PREVISIONI	RISCOSSIONI	DIFFERENZE RISPETTO ALLE PREVISIONI		
					IN +	IN -			IN +	IN -	
13	14	15 (16 - 14)	16 (14 + 15)	17 (16 - 13)	18 (13 - 16)	19	20	21 (20 - 19)	22 (19 - 20)	23 (9 + 15)	
TVE 2	0,00	0,00	0,00	0,00	0,00		3.762,00	3.762,00	0,00		0,00
3.09.003											
3.09.003.0083											
T.C.S. 81	5.588,05	2.349,83	3.238,22	5.588,05	0,00		9.719,70	2.349,83		7.369,87	3.756,20
TVE 1	5.588,05	2.349,83	3.238,22	5.588,05	0,00		9.719,70	2.349,83		7.369,87	3.756,20
T.Categoria 9	9.325,87	3.669,37	5.656,50	8.838,39		487,48	30.607,72	21.012,69		9.595,03	6.197,79
3.10											
3.10.001											
3.10.001.0000											
T.C.S. 9	0,00	0,00	0,00	0,00	0,00		258,00	258,00	0,00		0,00
TVE 1	0,00	0,00	0,00	0,00	0,00		258,00	258,00	0,00		0,00

COPIA

CONFERMAZIONALE

IL SEGRETARIO AMM.VO  
 Rad. Claudio Buattini

*[Firma]*

# RENDICONTO FINANZIARIO ENTRATE - ESERCIZIO 2002

Responsabile di Funzione: VITICOLTURA 2100


Responsabile di Procedimento: VITICOLTURA 2100

Parte A

CAPITOLO		GESTIONE				DI			COMPETENZA	
CODICE	DESCRIZIONE	INIZIALI	PREVISIONI		DEFINITIVE	SOMME ACCERTATE			DIFFERENZE RISPETTO ALLE PREVISIONI	
			IN AUMENTO	IN DIMINUZIONE		RISOSSE	RIMASTE DA RISCOUTERE	TOTALI ACCERTATI	IN +	IN -
		4	5 (7-4)	6 (4-7)	7 (4+5-6)	8	9 (10-8)	10 (8+9)	11 (10-7)	12 (7-10)
	Totale Categoria 10	0,00	258,00	0,00	258,00	258,00	0,00	258,00	0,00	
	Totale Titolo 3	536.082,27	46.672,49	0,00	582.754,76	143.994,08	568.287,45	712.281,53	129.526,77	
4	TITOLO IV - ENTRATE PER ALIENAZIONE DI BENI PATRIMONIALI E RISCOSSIONI DI CREDITI									
4.11	CATEGORIA 11 - ALIENAZIONE DI IMMOBILI E DIRITTI REALI									
4.11.002	VOCE ECONOMICA 2 - ALIENAZIONE IMMOBILI									
4.11.002.0000	VOCE ECONOMICA 2 - ALIENAZIONE IMMOBILI									
		0,00	564,23	0,00	564,23	564,23	0,00	564,23	0,00	
	Totale V.E. 2	0,00	564,23	0,00	564,23	564,23	0,00	564,23	0,00	
	Totale Categoria 11	0,00	564,23	0,00	564,23	564,23	0,00	564,23	0,00	
	Totale Titolo 4	0,00	564,23	0,00	564,23	564,23	0,00	564,23	0,00	

COPIA

 IL SEGRETARIO AMM.VO  
 Rag. Claudio Squatini



# RENDICONTO FINANZIARIO ENTRATE - ESERCIZIO 2002

Responsabile di Funzione: VITICOLTURA 2100

Responsabile di Procedimento: VITICOLTURA 2100

Parte B

CAPITOLO CODICE	GESTIONE DEI RESIDUI ATTIVI						GESTIONE DI CASSA				TOTALE DEI RESIDUI ATTIVI AL TERMINE DELL'ESERCIZIO
	RESIDUI ALL'INIZIO DELL'ESERCIZIO	RISCOSSI	RIMASTI DA RISCUOTERE	TOTALI	VARIAZIONI		PREVISIONI	RISCOSSIONI	DIFFERENZE RISPETTO ALLE PREVISIONI		
					IN +	IN -			IN +	IN -	
13	14	15 (16 - 14)	16 (14 + 15)	17 (16 - 13)	18 (13 - 16)	19	20	21 (20 - 19)	22 (19 - 20)	23 (9 + 15)	
T.Categoria 10	0,00	0,00	0,00	0,00	0,00		258,00	258,00	0,00		0,00
T.Titolo 3	539.816,25	402.119,01	138.658,54	541.777,55	1.961,30		1.122.570,98	546.113,00		576.457,89	302.345,99
4											
4.11											
4.11.002											
4.11.002.0000											
T.C.S. 0	5.750,62	5.750,62	0,00	5.750,62	0,00		6.314,85	6.314,85	0,00		0,00
T.V.F. 2	5.750,62	5.750,62	0,00	5.750,62	0,00		6.314,85	6.314,85	0,00		0,00
T.Categoria 11	5.750,62	5.750,62	0,00	5.750,62	0,00		6.314,85	6.314,85	0,00		0,00
T.Titolo 4	5.750,62	5.750,62	0,00	5.750,62	0,00		6.314,85	6.314,85	0,00		0,00

COPIA

COMPRESA ALL'INIZIO

 IL SEGRETARIO AMM.VO  
 Rep. Claudio Bazzani

# RENDICONTO FINANZIARIO ENTRATE - ESERCIZIO 2002

Responsabile di Funzione: VITICOLTURA 2100

Responsabile di Procedimento: VITICOLTURA 2100

Parte A

CAPITOLO		GESTIONE				DI			COMPETENZA	
CODICE	DESCRIZIONE	PREVISIONI				SOMME ACCERTATE			DIFFERENZE RISPETTO ALLE PREVISIONI	
		INIZIALI	VARIAZIONI		DEFINITIVE	RISCOSE	RIMASTE DA RISCOOTERE	TOTALI ACCERTATI	IN +	IN -
			IN AUMENTO	IN DIMINUZIONE						
		4	5 (7-4)	6 (4-7)	7 (4+5-6)	8	9 (10-8)	10 (8+9)	11 (10-7)	12 (7-10)
5	TITOLO V - ENTRATE DERIVANTI DA TRASFERIMENTI IN CONTO CAPITALE									
5.15	CATEGORIA 15 - TRASFERIMENTI DELLO STATO									
5.15.001	VOCE ECONOMICA 1 - FINANZIAMENTI MAF PER SPESE IN CONTO CAPITALE									
5.15.001.0000	VOCE ECONOMICA 1 - FINANZIAMENTI MAF PER SPESE IN CONTO CAPITALE									
		0,00	0,00	0,00	0,00	0,00	0,00	0,00	0,00	0,00
5.15.001.0035	FINAN.MAF RISTRUTTURAZIONE SOP BARI									
		0,00	166.946,13	0,00	166.946,13	83.471,77	83.474,36	166.946,13		0,00
5.15.001.0049	FINANZIAMENTO M.A.F. PER SPESE IN C/CAP. PROG. VI-TICOLTURA									
		0,00	0,00	0,00	0,00	0,00	0,00	0,00		0,00
5.15.001.0051	FINANZIAMENTI MAF PER SPESE IN C/CAPITALE S.C.V.									
		0,00	0,00	0,00	0,00	0,00	0,00	0,00		0,00

COPIA  
 DIREZIONE REGIONALE

IL SEGRETARIO AMM.VO  
 Rag. Claudio Buattini

*[Handwritten signature]*



# RENDICONTO FINANZIARIO ENTRATE - ESERCIZIO 2002

Responsabile di Funzione: VITICOLTURA 2100

Responsabile di Procedimento: VITICOLTURA 2100

Parte B

CAPITOLO CODICE	GESTIONE DEI RESIDUI ATTIVI						GESTIONE DI CASSA				TOTALE DEI RESIDUI ATTIVI AL TERMINE DELL'ESERCIZIO
	RESIDUI ALL'INIZIO DELL'ESERCIZIO	RISCOSSI	RIMASTI DA RISCUOTERE	TOTALI	VARIAZIONI		PREVISIONI	RISCOSSIONI	DIFFERENZE RISPETTO ALLE PREVISIONI		
					IN +	IN -			IN +	IN -	
13	14	15 (16 - 14)	16 (14 + 15)	17 (16 - 13)	18 (13 - 16)	19	20	21 (20 - 19)	22 (19 - 20)	23 (9 + 15)	
5											
5.15											
5.15.001											
5.15.001.0000											
T.C.S. 0	117.261,89	0,00	117.261,89	117.261,89	0,00		117.261,89	0,00		117.261,89	117.261,89
5.15.001.0035											
T.C.S. 15	193.015,44	0,00	193.015,44	193.015,44	0,00		359.961,57	83.471,77		276.489,80	276.489,80
5.15.001.0049											
T.C.S. 49	32.560,40	0,00	32.560,40	32.560,40	0,00		32.560,40	0,00		32.560,40	32.560,40
5.15.001.0051											
T.C.S. 51	20.561,76	0,00	20.561,76	20.561,76	0,00		20.561,76	0,00		20.561,76	20.561,76

COPIA  
CONFORME ALL'ORIGINALE

IL SEGRETARIO AMM.VO  
Rag. Claudio Buattini

# RENDICONTO FINANZIARIO ENTRATE - ESERCIZIO 2002

Responsabile di Funzione: VITICOLTURA 2100

Responsabile di Procedimento: VITICOLTURA 2100


Parte A

CAPITOLO		GESTIONE				DI			COMPETENZA		
CODICE	DESCRIZIONE	PREVISIONI				SOMME ACCERTATE			DIFFERENZE RISPETTO ALLE PREVISIONI		
		INIZIALI	VARIAZIONI		DEFINITIVE	RISCOSE	RIMASTE DA RISCOUTERE	TOTALI ACCERTATI	IN +	IN -	
			IN AUMENTO	IN DIMINUZIONE							
		4	5 (7-4)	6 (4-7)	7 (4+5-6)	8	9 (10-8)	10 (8+9)	11 (10-7)	12 (7-10)	
5.15.001.0063	FINANZ.MAF ADEGUAMENTO IMPIANTI ELETTRICI BARI										
		0,00	0,00	0,00	0,00	0,00	0,00	0,00	0,00	0,00	
5.15.001.0081	FINANZ. MAF COSTRUZIONE ASTI										
		0,00	0,00	0,00	0,00	0,00	0,00	0,00	0,00	0,00	
5.15.001.8420	CONTRIBUTO MIPAF ACQUISTO ATTREZZATURE CANTINA										
		0,00	108.108,00	0,00	108.108,00	54.052,71	54.055,29	108.108,00	0,00	0,00	
	<b>Totale V.E. 1</b>	0,00	275.054,13	0,00	275.054,13	137.524,48	137.529,65	275.054,13	0,00	0,00	
	<b>Totale Categoria 15</b>	0,00	275.054,13	0,00	275.054,13	137.524,48	137.529,65	275.054,13	0,00	0,00	
	<b>Totale Titolo 5</b>	0,00	275.054,13	0,00	275.054,13	137.524,48	137.529,65	275.054,13	0,00	0,00	
7	TITOLO VII - PARTITE DI GIRO										
7.22	CATEGORIA 22 - ENTRATE AVENTI NATURA DI PARTITE DI GIRO										

COPIA

CONFERMA DELL'ORIGINALE

 IL SEGRETARIO AMM.VO  
 Rag. Claudio Bualini



# RENDICONTO FINANZIARIO ENTRATE - ESERCIZIO 2002

Responsabile di Funzione: VITICOLTURA 2100

Responsabile di Procedimento: VITICOLTURA 2100

Parte B

CAPITOLO CODICE	GESTIONE DEI RESIDUI ATTIVI						GESTIONE DI CASSA				TOTALE DEI RESIDUI ATTIVI AL TERMINE DELL'ESERCIZIO
	RESIDUI ALL'INIZIO DELL'ESERCIZIO	RISCOSSI	RIMASTI DA RISCUOTERE	TOTALI	VARIAZIONI		PREVISIONI	RISCOSSIONI	DIFFERENZE RISPETTO ALLE PREVISIONI		
					IN +	IN -			IN +	IN -	
13	14	15 (16 - 14)	16 (14 + 15)	17 (16 - 13)	18 (13 - 16)	19	20	21 (20 - 19)	22 (19 - 20)	23 (9 + 15)	
5.15.001.0063											
T.C.S. 63	31.298,58	0,00	31.298,58	31.298,58	0,00		31.298,58	0,00		31.298,58	31.298,58
5.15.001.0081											
T.C.S. 81	181.049,97	0,00	181.049,97	181.049,97	0,00		181.049,97	0,00		181.049,97	181.049,97
5.15.001.8420											
T.C.S. 8420	0,00	0,00	0,00	0,00	0,00		108.108,00	54.052,71		54.055,29	54.055,29
T.V.F. 1	575.848,04	0,00	575.848,04	575.848,04	0,00		850.902,17	137.524,48		713.377,69	713.377,69
T.Categoria 15	575.848,04	0,00	575.848,04	575.848,04	0,00		850.902,17	137.524,48		713.377,69	713.377,69
T.Totale 8	575.848,04	0,00	575.848,04	575.848,04	0,00		850.902,17	137.524,48		713.377,69	713.377,69
7											
7.22											

C O P I A  
CONFORME ALL'ORIGINALE

IL SEGRETARIO AMM.VO  
Rad. Claudio Buattini

*[Handwritten signature]*

**RENDICONTO FINANZIARIO ENTRATE - ESERCIZIO 2002**

Responsabile di Funzione: VITICOLTURA 2100

Responsabile di Procedimento: VITICOLTURA 2100

Parte A

CAPITOLO		GESTIONE				DI			COMPETENZA	
CODICE	DESCRIZIONE	PREVISIONI			DEFINITIVE	SOMME ACCERTATE			DIFFERENZE RISPETTO ALLE PREVISIONI	
		INIZIALI	VARIAZIONI			RISCOSSE	RIMASTE DA RISCOUTERE	TOTALI ACCERTATI	IN +	IN -
			IN AUMENTO	IN DIMINUZIONE						
		4	5 (7-4)	6 (4-7)	7 (4+5-6)	8	9 (10-8)	10 (8+9)	11 (10-7)	12 (7-10)
7.22.001	VOCE ECONOMICA 1 - RITENUTE ERARIALI									
7.22.001.0000	VOCE ECONOMICA 1 - RITENUTE ERARIALI									
		64.557,11	0,00	0,00	64.557,11	58.250,17	54,91	58.305,08		6.252,03
7.22.001.0051	RITENUTE ERARIALI VIVAI									
		46.481,12	0,00	0,00	46.481,12	41.210,01	85,29	41.295,30		5.185,82
7.22.001.0052	RITENUTE FISCALI AZIENDA									
		49.063,41	0,00	0,00	49.063,41	41.242,45	6.778,43	48.020,88		1.042,53
	<b>Totale V.E. 1</b>	160.101,64	0,00	0,00	160.101,64	140.702,63	6.918,63	147.621,26		12.480,38
7.22.002	VOCE ECONOMICA 2 - RITENUTE PREV.LI ED ASS.LI ISTITUTO									
7.22.002.0000	VOCE ECONOMICA 2 - RITENUTE PREV.LI ED ASS.LI ISTITUTO									
		20.658,28	0,00	0,00	20.658,28	14.113,84	0,00	14.113,84		6.544,44

COPIA  
CONFORME ALL'ORIGINALE

IL SEGRETARIO AMM.VO  
Rag. Claudio Buattini

# RENDICONTO FINANZIARIO ENTRATE - ESERCIZIO 2002

Responsabile di Funzione: VITICOLTURA 2100

Responsabile di Procedimento: VITICOLTURA 2100

Parte B

CAPITOLO CODICE	GESTIONE DEI RESIDUI ATTIVI						GESTIONE DI CASSA				TOTALE DEI RESIDUI ATTIVI AL TERMINE DELL'ESERCIZIO
	RESIDUI ALL'INIZIO DELL'ESERCIZIO	RISCOSSI	RIMASTI DA RISCUOTERE	TOTALI	VARIAZIONI		PREVISIONI	RISCOSSIONI	DIFFERENZE RISPETTO ALLE PREVISIONI		
					IN +	IN -			IN +	IN -	
13	14	15 (16 - 14)	16 (14 + 15)	17 (16 - 13)	18 (13 - 16)	19	20	21 (20 - 19)	22 (19 - 20)	23 (9 + 15)	
7.22.001 7.22.001.0000											
T.C.R. 0	0,00	0,00	0,00	0,00	0,00		64.557,11	58.250,17		6.306,94	54,91
7.22.001.0051											
T.C.R. 51	4.723,51	0,00	4.723,51	4.723,51	0,00		51.204,64	41.210,01		9.994,63	4.808,80
7.22.001.0052											
T.C.R. 52	0,00	0,00	0,00	0,00	0,00		49.063,41	41.242,45		7.820,96	6.778,43
TVE 1	4.723,51	0,00	4.723,51	4.723,51	0,00		164.825,16	140.702,63		24.122,53	11.642,14
7.22.002 7.22.002.0000											
T.C.R. 0	0,00	0,00	0,00	0,00	0,00		20.658,28	14.113,84		6.544,44	19,00

COPIA  
CONFORME ALL'ORIGINALE

IL SEGRETARIO AMM.VO  
Reg. Claudio Buattini

*[Handwritten Signature]*

# RENDICONTO FINANZIARIO ENTRATE - ESERCIZIO 2002

Responsabile di Funzione: VITICOLTURA 2100

Responsabile di Procedimento: VITICOLTURA 2100

Parte A

CAPITOLO		GESTIONE				DI			COMPETENZA	
CODICE	DESCRIZIONE	PREVISIONI			DEFINITIVE	SOMME ACCERTATE			DIFFERENZE RISPETTO ALLE PREVISIONI	
		INIZIALI	VARIAZIONI			RISCOSSE	RIMASTE DA RISCOUTERE	TOTALI ACCERTATI	IN +	IN -
			IN AUMENTO	IN DIMINUZIONE						
4	5 (7-4)	6 (4-7)	7 (4+5-6)	8	9 (10-8)	10 (8+9)	11 (10-7)	12 (7-10)		
7.22.002.0051	RITENUTE PREVIDENZIALI ED ASS.LI VIVAI									
		28.405,13	0,00	0,00	28.405,13	25.877,01	20,90	25.897,91		2.507,22
7.22.002.0052	RITENUTE PREVIDENZIALI ED ASS.LI AZIENDA									
		25.822,84	9.000,00	0,00	34.822,84	30.637,05	798,15	31.435,20		3.387,64
	<b>Totale V.E. 2</b>	74.886,25	9.000,00	0,00	83.886,25	70.627,90	819,05	71.446,95		12.439,30
7.22.003	VOCE ECONOMICA 3 - RITENUTE DIVERSE ISTITUTO									
7.22.003.0000	VOCE ECONOMICA 3 - RITENUTE DIVERSE ISTITUTO									
		516,46	0,00	0,00	516,46	408,78	39,33	448,11		68,35
7.22.003.0051	RITENUTE DIVERSE SERVIZIO CONTROLLO VIVAI									
		1.549,37	0,00	0,00	1.549,37	1.026,34	0,00	1.026,34		523,03
7.22.003.0052	RITENUTE SINDACALI AZIENDE									
		1.032,91	0,00	0,00	1.032,91	896,61	24,50	921,11		111,80

CGIA  
 IL SEGRETARIO AMM.VO  
 RAJ. Claudio Bazzani

# RENDICONTO FINANZIARIO ENTRATE - ESERCIZIO 2002

Responsabile di Funzione: VITICOLTURA 2100

Responsabile di Procedimento: VITICOLTURA 2100

Parte B

CAPITOLO CODICE	GESTIONE DEI RESIDUI ATTIVI						GESTIONE DI CASSA				TOTALE DEI RESIDUI ATTIVI AL TERMINE DELL'ESERCIZIO
	RESIDUI ALL'INIZIO DELL'ESERCIZIO	RISCOSSI	RIMASTI DA RISCUOTERE	TOTALI	VARIAZIONI		PREVISIONI	RISCOSSIONI	DIFFERENZE RISPETTO ALLE PREVISIONI		
					IN +	IN -			IN +	IN -	
13	14	15 (16 - 14)	16 (14 + 15)	17 (16 - 13)	18 (13 - 16)	19	20	21 (20 - 19)	22 (19 - 20)	23 (9 + 15)	
7.22.002.0051											
T.C.S. 51	0.00	0.00	0.00	0.00	0.00		28.405.13	25.877.01		2.528.12	20.90
7.22.002.0052											
T.C.S. 52	0.00	0.00	0.00	0.00	0.00		34.822.84	30.637.05		4.185.79	798.15
T.V.E. 2	0.00	0.00	0.00	0.00	0.00		83.886.25	70.627.90		13.258.35	819.05
7.22.003											
7.22.003.0000											
T.C.S. 0	0.00	0.00	0.00	0.00	0.00		516.46	408.78		107.68	39.33
7.22.003.0051											
T.C.S. 51	0.00	0.00	0.00	0.00	0.00		1.549.37	1.026.34		523.03	0.00
7.22.003.0052											
T.C.S. 52	0.00	0.00	0.00	0.00	0.00		1.032.91	896.61		136.30	74.50

COPIA

IL SEGRETARIO AMM.VO

RACI Claudio Bualtini

*[Handwritten signature]*

**RENDICONTO FINANZIARIO ENTRATE - ESERCIZIO 2002**

Responsabile di Funzione: VITICOLTURA 2100

Responsabile di Procedimento: VITICOLTURA 2100

Parte A

CAPITOLO		GESTIONE				DI			COMPETENZA		
CODICE	DESCRIZIONE	INIZIALI	PREVISIONI		DEFINITIVE	SOMME ACCERTATE			DIFFERENZE RISPETTO ALLE PREVISIONI		
			IN AUMENTO	IN DIMINUIZIONE		RISCOSSE	RIMASTE DA RISCOUTERE	TOTALI ACCERTATI	IN +	IN -	
		4	5 (7-4)	6 (4-7)	7 (4+5-6)	8	9 (10-8)	10 (8+9)	11 (10-7)	12 (7-10)	
	<b>Totale V.E. 3</b>	3.098,74	0,00	0,00	3.098,74	2.331,73	63,83	2.395,56		703,18	
7.22.006	VOCE ECONOMICA 6 - RECUPERO ANTICIPAZIONI FONDO ECONOMATO										
7.22.006.0000	VOCE ECONOMICA 6 - RECUPERO ANTICIPAZIONI FONDO ECONOMATO										
		1.032,91	0,00	0,00	1.032,91	0,00	1.032,91	1.032,91	0,00		
7.22.006.0051	RECUPERO ANTICIPAZ.FONDO ECONOMATO SERV.CONTROLLO VVAJ										
		1.316,97	0,00	0,00	1.316,97	0,00	1.136,21	1.136,21		180,76	
	<b>Totale V.E. 6</b>	2.349,88	0,00	0,00	2.349,88	0,00	2.169,12	2.169,12		180,76	
7.22.007	VOCE ECONOMICA 7 - RECUPERO ANTICIPAZ.FONDO ECONOMATO SEZ.OPER.PERIF.										
7.22.007.0000	VOCE ECONOMICA 7 - RECUPERO ANTICIPAZ.FONDO ECONOMATO SEZ.OPER.PERIF.										
		1.136,21	0,00	0,00	1.136,21	0,00	1.136,21	1.136,21	0,00		
	<b>Totale V.E. 7</b>	1.136,21	0,00	0,00	1.136,21	0,00	1.136,21	1.136,21	0,00		

COPIA

 IL SEGRETARIO AMM.VO  
 Red. Claudio Bualtini



# RENDICONTO FINANZIARIO ENTRATE - ESERCIZIO 2002

Responsabile di Funzione: VITICOLTURA 2100

Responsabile di Procedimento: VITICOLTURA 2100

Parte B

CAPITOLO CODICE	GESTIONE DEI RESIDUI ATTIVI						GESTIONE DI CASSA				TOTALE DEI RESIDUI ATTIVI AL TERMINE DELL'ESERCIZIO
	RESIDUI ALL'INIZIO DELL'ESERCIZIO	RISCOSSI	RIMASTI DA RISCUOTERE	TOTALI	VARIAZIONI		PREVISIONI	RISCOSSIONI	DIFFERENZE RISPETTO ALLE PREVISIONI		
					IN +	IN -			IN +	IN -	
13	14	15 (16 - 14)	16 (14 + 15)	17 (16 - 13)	18 (13 - 16)	19	20	21 (20 - 19)	22 (19 - 20)	23 (9 + 15)	
7.22.006											
7.22.006.0000											
TVE 3	0.00	0.00	0.00	0.00	0.00		3.098.74	2.331.73		767.01	63.83
T.C.R. 0	1.032.91	1.032.91	0.00	1.032.91	0.00		2.065.83	1.032.91		1.032.92	1.032.91
7.22.006.0051											
T.C.R. 81	1.136.21	1.136.21	0.00	1.136.21	0.00		2.453.17	1.136.21		1.316.96	1.136.21
TVE 6	2.169.12	2.169.12	0.00	2.169.12	0.00		4.519.00	2.169.12		2.349.88	2.169.12
7.22.007											
7.22.007.0000											
T.C.R. 0	1.136.21	1.136.21	0.00	1.136.21	0.00		2.272.41	1.136.21		1.136.20	1.136.21
TVE 7	1.136.21	1.136.21	0.00	1.136.21	0.00		2.272.41	1.136.21		1.136.20	1.136.21

IL SEGRETARIO AMM.VO  
 Rog. Claudio Buscemi

**RENDICONTO FINANZIARIO ENTRATE - ESERCIZIO 2002**

Responsabile di Funzione: VITICOLTURA 2100

Responsabile di Procedimento: VITICOLTURA 2100

Parte A

CAPITOLO		GESTIONE				DI	COMPETENZA			
CODICE	DESCRIZIONE	INIZIALI	PREVISIONI		DEFINITIVE	SOMME ACCERTATE			DIFFERENZE RISPETTO ALLE PREVISIONI	
			IN AUMENTO	IN DIMINUZIONE		RISCOSSE	RIMASTE DA RISCOUTERE	TOTALI ACCERTATI	IN +	IN -
		4	5 (7-4)	6 (4-7)	7 (4+5-6)	8	9 (10-8)	10 (8+9)	11 (10-7)	12 (7-10)
7.22.008	VOCE ECONOMICA 8 - RECUPERO ANTICIPAZ.VARIE									
7.22.008.0051	RECUPERO ANTICIPAZIONI VARIE-S.C.VIVA									
		0,00	0,00	0,00	0,00	0,00	0,00	0,00	0,00	0,00
	<b>Totale V.E. 8</b>	0,00	0,00	0,00	0,00	0,00	0,00	0,00	0,00	0,00
	<b>Totale Categoria 22</b>	241.572,72	9.000,00	0,00	250.572,72	213.662,26	11.106,84	224.769,10		25.803,62
	<b>Totale Titolo 7</b>	241.572,72	9.000,00	0,00	250.572,72	213.662,26	11.106,84	224.769,10		25.803,62

C O P I A  
CONFERME ALL'ORIGINALE

IL SEGRETARIO AMM.VO  
Reg. Claudio Buzatti

# RENDICONTO FINANZIARIO ENTRATE - ESERCIZIO 2002

Responsabile di Funzione: VITICOLTURA 2100

Responsabile di Procedimento: VITICOLTURA 2100

Parte B

CAPITOLO CODICE	GESTIONE DEI RESIDUI ATTIVI						GESTIONE DI CASSA				TOTALE DEI RESIDUI ATTIVI AL TERMINE DELL'ESERCIZIO
	RESIDUI ALL'INIZIO DELL'ESERCIZIO	RISCOSSI	RIMASTI DA RISCUOTERE	TOTALI	VARIAZIONI		PREVISIONI	RISCOSSIONI	DIFFERENZE RISPETTO ALLE PREVISIONI		
					IN +	IN -			IN +	IN -	
13	14	15 (16 - 14)	16 (14 + 15)	17 (16 - 13)	18 (13 - 16)	19	20	21 (20 - 19)	22 (19 - 20)	23 (9 + 15)	
7.22.008											
7.22.008.0051											
T.C.R. 51	7.301,42	7.138,53	0,00	7.138,53	162,89		7.301,42	7.138,53	162,89	0,00	
T.V.F. 8	7.301,42	7.138,53	0,00	7.138,53	162,89		7.301,42	7.138,53	162,89	0,00	
T.Categoria 22	15.330,26	10.443,86	4.723,51	15.167,37	162,89		265.902,98	224.106,12	41.796,86	15.830,35	
T.Titolo 7	15.330,26	10.443,86	4.723,51	15.167,37	162,89		265.902,98	224.106,12	41.796,86	15.830,35	

C O P I A  
CONFORME

IL SEGRETARIO AMM.VO  
Reg. Claudio Bupattini

*[Handwritten signature]*

**RENDICONTO FINANZIARIO ENTRATE - ESERCIZIO 2002**

Responsabile di Funzione: VITICOLTURA 2100

Responsabile di Procedimento: VITICOLTURA 2100

Parte A

CAPITOLO		GESTIONE				DI			COMPETENZA	
CODICE	DESCRIZIONE	PREVISIONI			DEFINITIVE	SOMME ACCERTATE			DIFFERENZE RISPETTO ALLE PREVISIONI	
		INIZIALI	VARIAZIONI			RISOSSE	RIMASTE DA RISCOUTERE	TOTALI ACCERTATI	IN +	IN -
			IN AUMENTO	IN DIMINUZIONE						
		4	5 (7-4)	6 (4-7)	7 (4+5-6)	8	9 (10-8)	10 (8+9)	11 (10-7)	12 (7-10)
	<b>RIEPILOGO ENTRATE</b>									
	Totale Titolo 1	0,00	0,00	0,00	0,00	0,00	0,00	0,00	0,00	0,00
	Totale Titolo 2	1.053.701,18	1.249.757,76	20.042,66	2.283.416,28	1.643.050,21	1.019.659,27	2.662.709,48	379.293,20	
	Totale Titolo 3	536.082,27	46.672,49	0,00	582.754,76	143.994,08	568.287,45	712.281,53	129.526,77	
	Totale Titolo 4	0,00	564,23	0,00	564,23	564,23	0,00	564,23	0,00	
	Totale Titolo 5	0,00	275.054,13	0,00	275.054,13	137.524,48	137.529,65	275.054,13	0,00	
	Totale Titolo 6	0,00	0,00	0,00	0,00	0,00	0,00	0,00	0,00	
	Totale Titolo 7	241.572,72	9.000,00	0,00	250.572,72	213.662,26	11.106,84	224.769,10		25.803,62
	<b>TOTALE TITOLI ENTRATE</b>	1.831.356,17	1.581.048,61	20.042,66	3.392.362,12	2.138.795,26	1.736.583,21	3.875.378,47	508.819,97	25.803,62
	AVANZO DI AMMINISTRAZIONE	2.114.082,68	839.984,75	0,00	2.954.067,43					
	<b>TOTALE ENTRATE</b>	3.945.438,85	2.421.033,36	20.042,66	6.346.429,55	2.138.795,26	1.736.583,21	3.875.378,47	508.819,97	25.803,62

COPIA

CONFERMA DEL DIRIGENTE

IL SEGRETARIO AMM.VO  
Rag. Claudio Buattini

# RENDICONTO FINANZIARIO ENTRATE - ESERCIZIO 2002

Responsabile di Funzione: VITICOLTURA 2100

Responsabile di Procedimento: VITICOLTURA 2100

Parte B

CAPITOLO CODICE	GESTIONE DEI RESIDUI ATTIVI						GESTIONE DI CASSA				TOTALE DEI RESIDUI ATTIVI AL TERMINE DELL'ESERCIZIO
	RESIDUI ALL'INIZIO DELL'ESERCIZIO	RISCOSSI	RIMASTI DA RISCUOTERE	TOTALI	VARIAZIONI		PREVISIONI	RISCOSSIONI	DIFFERENZE RISPETTO ALLE PREVISIONI		
					IN +	IN -			IN +	IN -	
13	14	15 (16 - 14)	16 (14 + 15)	17 (16 - 13)	18 (13 - 16)	19	20	21 (20 - 19)	22 (19 - 20)	23 (9 + 15)	
C	0,00	0,00	0,00	0,00	0,00		0,00	0,00	0,00		0,00
C	1.857.946,64	476.977,38	1.362.029,43	1.839.006,81		18.939,83	4.074.138,24	2.120.027,59		1.954.110,65	2.381.688,70
C	539.816,25	402.119,01	139.658,54	541.777,55	1.961,30		1.122.570,98	546.113,09		576.457,89	707.945,99
C	5.750,62	5.750,62	0,00	5.750,62	0,00		6.314,85	6.314,85	0,00		0,00
C	575.848,04	0,00	575.848,04	575.848,04	0,00		850.902,17	137.524,48		713.377,69	713.377,69
C	0,00	0,00	0,00	0,00	0,00		0,00	0,00	0,00		0,00
C	15.330,26	10.443,86	4.723,51	15.167,37		162,89	265.902,98	224.106,12		41.796,86	15.830,35
C	2.994.691,81	895.290,87	2.082.259,52	2.977.550,39		17.141,42	6.319.829,22	3.034.086,13		3.285.743,09	3.818.842,73

IL COMMISSARIO  
DoIt. Franco



IL DIRETTORE  
(Prof. A. Calò)

IL SEGRETARIO  
(Ing. Claudio Buattini)

COPIA  
CONFORME ALL'ORIGINALE

IL SEGRETARIO AMM.VO  
Ing. Claudio Buattini

**RENDICONTO FINANZIARIO SPESE - ESERCIZIO 2002**

Responsabile di Funzione: VITICOLTURA 2100

Responsabile di Procedimento: VITICOLTURA 2100

Parte A

CAPITOLO		GESTIONE				DI	COMPETENZA			DIFFERENZE RISPETTO ALLE PREVISIONI	
CODICE	DESCRIZIONE	INIZIALI	VARIAZIONI		DEFINITIVE	SOMME IMPEGNATE			IN +	IN -	
			IN AUMENTO	IN DIMINUZIONE		PAGATE	RIMASTE DA PAGARE	TOTALI IMPEGNATI			
		4	5 (7-4)	6 (4-7)	7 (4+5-6)	8	9 (10-8)	10 (8+9)	11 (10-7)	12 (7-10)	
1	DISAVANZO DI AMMINISTRAZIONE	0,00	0,00	0,00	0,00						
	TITOLO I - SPESE CORRENTI										
1.01	CATEGORIA 1 - SPESE PER GLI ORGANI DELL'ENTE										
1.01.001	VOCE ECONOMICA 1 - COMPENSI AL PRESIDENTE										
1.01.001.0000	VOCE ECONOMICA 1 - COMPENSI AL PRESIDENTE										
		41.316,55	41.669,44	0,00	82.985,99	82.985,99	0,00	82.985,99	0,00		
	<b>Totale V.E. 1</b>	41.316,55	41.669,44	0,00	82.985,99	82.985,99	0,00	82.985,99	0,00		
1.01.003	VOCE ECONOMICA 3 - COMP.AI COMPONENTI IL CONS.DEI REVISORI DEI CONTI										
1.01.003.0000	VOCE ECONOMICA 3 - COMP.AI COMPONENTI IL CONS.DEI REVISORI DEI CONTI										
		4.389,88	0,00	0,00	4.389,88	1.409,93	2.819,86	4.229,79		160,09	
	<b>Totale V.E. 3</b>	4.389,88	0,00	0,00	4.389,88	1.409,93	2.819,86	4.229,79		160,09	

**RENDICONTO FINANZIARIO SPESE - ESERCIZIO 2002**

Responsabile di Funzione: VITICOLTURA 2100

Responsabile di Procedimento: VITICOLTURA 2100

Parte B

CAPITOLO CODICE	GESTIONE DEI RESIDUI PASSIVI					GESTIONE DI CASSA					TOTALE DEI RESIDUI PASSIVI AL TERMINE DELL'ESERCIZIO
	RESIDUI ALL'INIZIO DELL'ESERCIZIO	PAGATI	RIMASTI DA PAGARE	TOTALI	VARIAZIONI		PREVISIONI	PAGAMENTI	DIFFERENZE RISPETTO ALLE PREVISIONI		
					IN +	IN -			IN +	IN -	
13	14	15 (16 - 14)	16 (14 + 15)	17 (16 - 13)	18 (13 - 16)	19	20	21 (20 - 19)	22 (19 - 20)	23 (9 + 15)	
1											
1.01											
1.01.001											
1.01.001.0000											
T.C.S. 0	0.00	0.00	0.00	0.00	0.00		82.985,99	82.985,99	0.00		0.00
T.V.F. 1	0.00	0.00	0.00	0.00	0.00		82.985,99	82.985,99	0.00		0.00
1.01.003											
1.01.003.0000											
T.C.S. 0	4.229,78	4.229,78	0.00	4.229,78	0.00		8.619,66	5.639,71	2.979,95		2.819,86
T.V.F. 1	4.229,78	4.229,78	0.00	4.229,78	0.00		8.619,66	5.639,71	2.979,95		2.819,86

# RENDICONTO FINANZIARIO SPESE - ESERCIZIO 2002

Responsabile di Funzione: VITICOLTURA 2100

Responsabile di Procedimento: VITICOLTURA 2100

Parte A

CAPITOLO		GESTIONE				DI			COMPETENZA	
CODICE	DESCRIZIONE	INIZIALI	VARIAZIONI		DEFINITIVE	SOMME IMPEGNATE			DIFFERENZE RISPETTO ALLE PREVISIONI	
			IN AUMENTO	IN DIMINUZIONE		PAGATE	RIMASTE DA PAGARE	TOTALI IMPEGNATI	IN +	IN -
		4	5 (7-4)	6 (4-7)	7 (4+5-6)	8	9 (10-8)	10 (8+9)	11 (10-7)	12 (7-10)
1.01.005	VOCE ECONOMICA 5 - INDENNITA' E RIMB. SPESE TRASPORTO PER MISSIONI AGLI ORGANI ISTITUZIONALI									
1.01.005.0000	VOCE ECONOMICA 5 - INDENNITA' E RIMB. SPESE TRASPORTO PER MISSIONI AGLI ORGANI ISTITUZIONALI									
		7.746,85	8.000,00	0,00	15.746,85	11.291,94	2.424,57	13.716,51		2.030,34
	<b>Totale V.E. 5</b>	7.746,85	8.000,00	0,00	15.746,85	11.291,94	2.424,57	13.716,51		2.030,34
	<b>Totale Categoria 1</b>	53.453,28	49.669,44	0,00	103.122,72	95.687,86	5.244,43	100.932,29		2.190,43
1.02	CATEGORIA 2 - ONERI PER IL PERSONALE IN ATTIVITA' DI SERVIZIO									
1.02.001	VOCE ECONOMICA 1 - STIPENDI ED ALTRI ASSEGNI AL PERS. IMPIEGATO									
1.02.001.0000	VOCE ECONOMICA 1 - STIPENDI ED ALTRI ASSEGNI AL PERS. IMPIEGATO									
		33.569,70	4.624,00	0,00	38.193,70	37.887,47	723,23	38.610,70	417,00	



**RENDICONTO FINANZIARIO SPESE - ESERCIZIO 2002**

Responsabile di Funzione: VITICOLTURA 2100

Responsabile di Procedimento: VITICOLTURA 2100

Parte B

CAPITOLO CODICE	GESTIONE DEI RESIDUI PASSIVI						GESTIONE DI CASSA				TOTALE DEI RESIDUI PASSIVI AL TERMINE DELL'ESERCIZIO
	RESIDUI ALL'INIZIO DELL'ESERCIZIO	PAGATI	RIMASTI DA PAGARE	TOTALI	VARIAZIONI		PREVISIONI	PAGAMENTI	DIFFERENZE RISPETTO ALLE PREVISIONI		
					IN +	IN -			IN +	IN -	
13	14	15 (16 - 14)	16 (14 + 15)	17 (16 - 13)	18 (13 - 16)	19	20	21 (20 - 19)	22 (19 - 20)	23 (9 + 15)	
1.01.005											
1.01.005.0000											
T.C.S. 0	2.960,59	2.960,59	0,00	2.960,59	0,00		18.707,44	14.252,53	4.454,91	2.424,57	
T.V.F. 5	2.960,59	2.960,59	0,00	2.960,59	0,00		18.707,44	14.252,53	4.454,91	2.424,57	
T.Categoria 1	7.190,37	7.190,37	0,00	7.190,37	0,00		110.313,09	102.878,23	7.434,86	5.244,83	
1.02											
1.02.001											
1.02.001.0000											
T.C.S. 0	478,47	469,31	0,00	469,31	9,16		38.672,17	38.356,78	315,39	723,23	

# RENDICONTO FINANZIARIO SPESE - ESERCIZIO 2002

Responsabile di Funzione: VITICOLTURA 2100

Responsabile di Procedimento: VITICOLTURA 2100

Parte A

CAPITOLO		GESTIONE				DI			COMPETENZA	
CODICE	DESCRIZIONE	PREVISIONI				SOMME IMPEGNATE			DIFFERENZE RISPETTO ALLE PREVISIONI	
		INIZIALI	VARIAZIONI		DEFINITIVE	PAGATE	RIMASTE DA PAGARE	TOTALI IMPEGNATI	IN +	IN -
			IN AUMENTO	IN DIMINUZIONE						
		4	5 (7-4)	6 (4-7)	7 (4+5-6)	8	9 (10-8)	10 (8+9)	11 (10-7)	12 (7-10)
1.02.001.0033	STIPENDI PERSONALE IMPIEGATO-ERSATICAGLIARI									
		0,00	516,00	0,00	516,00	516,00	0,00	516,00	0,00	
1.02.001.0036	STIPENDI PERSONALE IMPIEGATO - VIVAI COOPERATIVI RAUSCEDO									
		0,00	5.450,00	0,00	5.450,00	2.946,45	0,00	2.946,45		2.503,55
1.02.001.0038	STIPENDI IMPIEGATI-CONTR.RISORSE GENETICHE									
		0,00	1.420,00	0,00	1.420,00	1.420,00	0,00	1.420,00	0,00	
1.02.001.0049	STIP.ED ALTRI ASSEGNI AL PERSONALE IMPIEGATO VITI-COLTURA									
		25.822,84	6.711,74	10.308,07	22.226,51	12.695,38	0,00	12.695,38		9.531,13
1.02.001.0051	STIP.ED ALTRI ASSEGNI AL PERSONALE SERV.CONTROLLO VIVA									
		185.924,48	50.000,00	1.032,91	234.891,57	216.094,46	3.641,76	219.736,22		15.155,35

# RENDICONTO FINANZIARIO SPESE - ESERCIZIO 2002

Responsabile di Funzione: VITICOLTURA 2100

Responsabile di Procedimento: VITICOLTURA 2100

Parte B

CAPITOLO CODICE	GESTIONE DEI RESIDUI PASSIVI						GESTIONE DI CASSA				TOTALE DEI RESIDUI PASSIVI AL TERMINE DELL'ESERCIZIO
	RESIDUI ALL'INIZIO DELL'ESERCIZIO	PAGATI	RIMASTI DA PAGARE	TOTALI	VARIAZIONI		PREVISIONI	PAGAMENTI	DIFFERENZE RISPETTO ALLE PREVISIONI		
					IN +	IN -			IN +	IN -	
13	14	15 (16 - 14)	16 (14 + 15)	17 (16 - 13)	18 (13 - 16)	19	20	21 (20 - 19)	22 (19 - 20)	23 (9 + 15)	
1.02.001.0033											
T.C.S. 33	0,00	0,00	0,00	0,00	0,00		516,00	516,00	0,00		0,00
1.02.001.0036											
T.C.S. 36	0,00	0,00	0,00	0,00	0,00		5.450,00	2.946,45		2.503,55	0,00
1.02.001.0038											
T.C.S. 38	0,00	0,00	0,00	0,00	0,00		1.420,00	1.420,00	0,00		0,00
1.02.001.0049											
T.C.S. 49	0,00	0,00	0,00	0,00	0,00		22.226,51	12.695,38		9.531,13	0,00
1.02.001.0051											
T.C.S. 51	1.626,35	1.465,67	147,30	1.612,97		13,38	236.517,92	217.560,13		18.957,79	3.789,06

**RENDICONTO FINANZIARIO SPESE - ESERCIZIO 2002**

Responsabile di Funzione: VITICOLTURA 2100

Responsabile di Procedimento: VITICOLTURA 2100

Parte A

CAPITOLO		GESTIONE				DI	COMPETENZA			
CODICE	DESCRIZIONE	PREVISIONI				SOMME IMPEGNATE			DIFFERENZE RISPETTO ALLE PREVISIONI	
		INIZIALI	VARIAZIONI		DEFINITIVE	PAGATE	RIMASTE DA PAGARE	TOTALI IMPEGNATI	IN +	IN -
			IN AUMENTO	IN DIMINUZIONE						
		4	5 (7-4)	6 (4-7)	7 (4+5-6)	8	9 (10-8)	10 (8+9)	11 (10-7)	12 (7-10)
1.02.001.0059	STIPENDI, ASSEGNI DI RICERCA PERSONALE IMPIEGATO MURST-ASPETTI GENOMICI									
		0,00	67.396,78	46.833,00	20.563,78	0,00	0,00	0,00		20.563,78
1.02.001.0065	STIPENDI AL PERSONALE IMPIEGATO - CONV. ARSSA AVEZZANO									
		0,00	977,90	0,00	977,90	977,90	0,00	977,90	0,00	
1.02.001.0069	STIPENDI PERSONALE IMPIEGATO PROVASTI									
		0,00	1.112,54	0,00	1.112,54	0,00	0,00	0,00		1.112,54
1.02.001.0072	STIPENDI AL PERSONALE IMPIEGATO-CCIA VICENZA									
		1.032,91	2.500,00	1.032,91	2.500,00	2.500,00	0,00	2.500,00	0,00	
1.02.001.0075	STIPENDI PERSONALE IMPIEGATO-ETSAF-ARSA/FI									
		0,00	2.962,76	0,00	2.962,76	2.895,27	0,00	2.895,27		67,49

# RENDICONTO FINANZIARIO SPESE - ESERCIZIO 2002

Responsabile di Funzione: VITICOLTURA 2100

Responsabile di Procedimento: VITICOLTURA 2100

Parte B

CAPITOLO CODICE	GESTIONE DEI RESIDUI PASSIVI						GESTIONE DI CASSA				TOTALE DEI RESIDUI PASSIVI AL TERMINE DELL'ESERCIZIO
	RESIDUI ALL'INIZIO DELL'ESERCIZIO	PAGATI	RIMASTI DA PAGARE	TOTALI	VARIAZIONI		PREVISIONI	PAGAMENTI	DIFFERENZE RISPETTO ALLE PREVISIONI		
					IN +	IN -			IN +	IN -	
13	14	15 (16 - 14)	16 (14 + 15)	17 (16 - 13)	18 (13 - 16)	19	20	21 (20 - 19)	22 (19 - 20)	23 (9 + 15)	
1.02.001.0059											
T.C.S. 56	0,00	0,00	0,00	0,00	0,00		20.563,78	0,00		20.563,78	0,00
1.02.001.0065											
T.C.S. 66	0,00	0,00	0,00	0,00	0,00		977,90	977,90	0,00		0,00
1.02.001.0069											
T.C.S. 69	0,00	0,00	0,00	0,00	0,00		1.112,54	0,00		1.112,54	0,00
1.02.001.0072											
T.C.S. 72	0,00	0,00	0,00	0,00	0,00		2.500,00	2.500,00	0,00		0,00
1.02.001.0075											
T.C.S. 75	0,00	0,00	0,00	0,00	0,00		2.962,76	2.895,27		67,49	0,00

**RENDICONTO FINANZIARIO SPESE - ESERCIZIO 2002**

Responsabile di Funzione: VITICOLTURA 2100

Responsabile di Procedimento: VITICOLTURA 2100

Parte A

CAPITOLO		GESTIONE				DI	COMPETENZA			
CODICE	DESCRIZIONE	PREVISIONI			DEFINITIVE	SOMME IMPEGNATE			DIFFERENZE RISPETTO ALLE PREVISIONI	
		INIZIALI	VARIAZIONI			PAGATE	RIMASTE DA PAGARE	TOTALI IMPEGNATI	IN +	IN -
			IN AUMENTO	IN DIMINUZIONE						
		4	5 (7-4)	6 (4-7)	7 (4+5-6)	8	9 (10-8)	10 (8+9)	11 (10-7)	12 (7-10)
1.02.001.0077	STIPENDI PERSONALE IMPIEGATO-CONV.REG.PUGLIA									
		0,00	1.032,92	0,00	1.032,92	1.032,92	0,00	1.032,92	0,00	
1.02.001.0078	STIP. E ALTRI ASS. PERSONALE "TAPPETI ERBOSI"									
		0,00	1.016,00	0,00	1.016,00	1.016,00	0,00	1.016,00	0,00	
1.02.001.0080	STIPENDI PERSONALE IMPIEGATO-OSS.MAL.PIANTE-VR									
		0,00	5.224,00	0,00	5.224,00	5.224,02	0,00	5.224,02	0,02	
1.02.001.0087	STIPENDI AL PERSONALE IMPIEGATO SPUMANTE CLASSICO VENETO									
		0,00	5.082,28	0,00	5.082,28	5.083,26	0,00	5.083,26	0,98	
1.02.001.0089	STIPENDI PERSONALE IMPIEGATO COSTITUTORI									
		0,00	4.203,30	0,00	4.203,30	4.203,30	0,00	4.203,30	0,00	



**RENDICONTO FINANZIARIO SPESE - ESERCIZIO 2002**

Responsabile di Funzione: VITICOLTURA 2100

Responsabile di Procedimento: VITICOLTURA 2100

Parte A

CAPITOLO		GESTIONE				DI	COMPETENZA			
CODICE	DESCRIZIONE	INIZIALI	PREVISIONI		DEFINITIVE	SOMME IMPEGNATE			DIFFERENZE RISPETTO ALLE PREVISIONI	
			IN AUMENTO	IN DIMINUZIONE		PAGATE	RIMASTE DA PAGARE	TOTALI IMPEGNATI	IN +	IN -
		4	5 (7-4)	6 (4-7)	7 (4+5-6)	8	9 (10-8)	10 (8+9)	11 (10-7)	12 (7-10)
1.02.001.0094	STIPENDI PERSONALE IMPIEGATO-CONTRIB.CONV.P.O.M.									
		0,00	15,49	0,00	15,49	0,00	0,00	0,00		15,49
1.02.001.0167	STIPENDI-ASSEGNI DI RICERCA P.F. "CONTAMINANTI MICOTICI"									
		12.911,42	19.030,76	2.170,00	29.772,18	17.434,72	0,00	17.434,72		12.337,46
1.02.001.0224	STIPENDI AL PERSONALE IMPIEGATO ARSIAL/LAZIO									
		0,00	2.512,94	12,94	2.500,00	2.500,00	0,00	2.500,00	0,00	
1.02.001.0231	STIPENDI AL PERSONALE IMPIEGATO - PROVINCIA DI TARANTO									
		0,00	8.900,00	0,87	8.899,13	3.539,13	0,00	3.599,13		5.300,00
1.02.001.0236	STIPENDI AL PERSONALE IMPIEGATO - ARUSIA									
		0,00	1.007,37	0,00	1.007,37	1.003,32	0,00	1.003,32		4,05



# RENDICONTO FINANZIARIO SPESE - ESERCIZIO 2002

Responsabile di Funzione: VITICOLTURA 2100

Responsabile di Procedimento: VITICOLTURA 2100

Parte B

CAPITOLO CODICE	GESTIONE DEI RESIDUI PASSIVI					GESTIONE DI CASSA					TOTALE DEI RESIDUI PASSIVI AL TERMINE DELL'ESERCIZIO
	RESIDUI ALL'INIZIO DELL'ESERCIZIO	PAGATI	RIMASTI DA PAGARE	TOTALI	VARIAZIONI		PREVISIONI	PAGAMENTI	DIFFERENZE RISPETTO ALLE PREVISIONI		
					IN +	IN -			IN +	IN -	
13	14	15 (16 - 14)	16 (14 + 15)	17 (16 - 13)	18 (13 - 16)	19	20	21 (20 - 19)	22 (19 - 20)	23 (9 + 15)	
1.02.001.0094											
T.C.S. 94	0,00	0,00	0,00	0,00	0,00		15,49	0,00	15,49	0,00	
1.02.001.0167											
T.C.S. 167	0,00	0,00	0,00	0,00	0,00		29.772,18	17.434,72	12.337,46	0,00	
1.02.001.0224											
T.C.S. 224	0,00	0,00	0,00	0,00	0,00		2.500,00	2.500,00	0,00	0,00	
1.02.001.0231											
T.C.S. 231	0,00	0,00	0,00	0,00	0,00		8.899,13	3.599,13	5.300,00	0,00	
1.02.001.0236											
T.C.S. 236	0,00	0,00	0,00	0,00	0,00		1.007,37	1.003,32	4,05	0,00	

# RENDICONTO FINANZIARIO SPESE - ESERCIZIO 2002

Responsabile di Funzione: VITICOLTURA 2100

Responsabile di Procedimento: VITICOLTURA 2100

Parte A

CAPITOLO		GESTIONE				DI	COMPETENZA			
CODICE	DESCRIZIONE	PREVISIONI				SOMME IMPEGNATE			DIFFERENZE RISPETTO ALLE PREVISIONI	
		INIZIALI	VARIAZIONI		DEFINITIVE	PAGATE	RIMASTE DA PAGARE	TOTALI IMPEGNATI	IN +	IN -
			IN AUMENTO	IN DIMINUIZIONE						
		4	5 (7-4)	6 (4-7)	7 (4+5-6)	8	9 (10-8)	10 (8+9)	11 (10-7)	12 (7-10)
1.02.001.8407	ASSEGNI DI RICERCA AL PERSONALE - PROGETTO MIPAF									
		0,00	116.100,00	0,00	116.100,00	6.500,98	0,00	6.500,98		109.599,02
1.02.001.8413	STIPENDI AL PERSONALE IMPIEGATO - PROG. CEE PROVE COMPARATIVE S.C.VIVA									
		0,00	9.111,42	0,00	9.111,42	0,00	0,00	0,00		9.111,42
1.02.001.8427	STIPENDI IMPIEGATI CONTRIB.COM.MONTE AMATA									
		0,00	5.224,00	0,00	5.224,00	0,00	0,00	0,00		5.224,00
	<b>Totale V.E. 1</b>	259.261,35	322.132,20	61.390,70	520.002,85	325.530,58	4.364,99	329.895,57		190.107,28
1.02.002	VOCE ECONOMICA 2 - STIPENDI ED ALTRI ASSEGNI AL PERSONALE OPERAIO									
1.02.002.0000	VOCE ECONOMICA 2 - STIPENDI ED ALTRI ASSEGNI AL PERSONALE OPERAIO									
		7.230,40	15.231,70	0,00	22.462,10	15.436,66	653,78	16.090,44		6.371,66

# RENDICONTO FINANZIARIO SPESE - ESERCIZIO 2002

Responsabile di Funzione: VITICOLTURA 2100

Responsabile di Procedimento: VITICOLTURA 2100

Parte B

CAPITOLO CODICE	GESTIONE DEI RESIDUI PASSIVI						GESTIONE DI CASSA				TOTALE DEI RESIDUI PASSIVI AL TERMINE DELL'ESERCIZIO
	RESIDUI ALL'INIZIO DELL'ESERCIZIO	PAGATI	RIMASTI DA PAGARE	TOTALI	VARIAZIONI		PREVISIONI	PAGAMENTI	DIFFERENZE RISPETTO ALLE PREVISIONI		
					IN +	IN -			IN +	IN -	
13	14	15 (16 - 14)	16 (14 + 15)	17 (16 - 13)	18 (13 - 16)	19	20	21 (20 - 19)	22 (19 - 20)	23 (9 + 15)	
1.02.001.8407											
T.C.S. 8407	0,00	0,00	0,00	0,00	0,00		116.100,00	6.500,98		109.599,02	0,00
1.02.001.8413											
T.C.S. 8413	0,00	0,00	0,00	0,00	0,00		9.111,42	0,00		9.111,42	0,00
1.02.001.8427											
T.C.S. 8427	0,00	0,00	0,00	0,00	0,00		5.224,00	0,00		5.224,00	0,00
T.V.E. 1	2.104,82	1.934,98	147,30	2.082,28		22,54	522.107,67	327.465,56		194.642,11	4.512,29
1.02.002											
1.02.002.0000											
T.C.S. 0	0,00	0,00	0,00	0,00	0,00		22.462,10	15.436,66		7.025,44	653,78

**RENDICONTO FINANZIARIO SPESE - ESERCIZIO 2002**

Responsabile di Funzione: VITICOLTURA 2100

Responsabile di Procedimento: VITICOLTURA 2100

Parte A

CAPITOLO		GESTIONE				DI	COMPETENZA			
CODICE	DESCRIZIONE	PREVISIONI				SOMME IMPEGNATE			DIFFERENZE RISPETTO ALLE PREVISIONI	
		INIZIALI	VARIAZIONI		DEFINITIVE	PAGATE	RIMASTE DA PAGARE	TOTALI IMPEGNATI	IN +	IN -
			IN AUMENTO	IN DIMINUZIONE						
		4	5 (7-4)	6 (4-7)	7 (4+5-6)	8	9 (10-8)	10 (8+9)	11 (10-7)	12 (7-10)
1.02.002.0033	MANODOPERA AGRICOLA CONVENZIONE ERSAT									
		0,00	2.561,48	0,00	2.561,48	2.495,21	0,00	2.495,21		66,27
1.02.002.0036	MANODOPERA AGRICOLA VIVAI COOP.RAUSCEDO									
		0,00	4.878,40	0,00	4.878,40	2.922,34	0,00	2.922,34		1.956,06
1.02.002.0038	MANODOPERA AGRICOLA CONTRIB.RISORSE GENETICHE									
		0,00	6.589,65	0,00	6.589,65	4.538,63	832,21	5.370,84		1.218,81
1.02.002.0049	STIP. ED ALTRI ASSEGNI AL PERS. OPERAIO PROG.VITI-COLTURA									
		0,00	5.808,07	21,35	5.786,72	5.786,72	0,00	5.786,72	0,00	
1.02.002.0051	STIP.ED ALTRI ASSEGNI AL PERSONALE OPERAIO SERVI- ZIO CONTROLLO VIVAI									
		40.283,64	5.000,00	0,00	45.283,64	44.933,16	230,10	45.163,26		120,38



# RENDICONTO FINANZIARIO SPESE - ESERCIZIO 2002

Responsabile di Funzione: VITICOLTURA 2100

Responsabile di Procedimento: VITICOLTURA 2100

Parte A

CAPITOLO		GESTIONE				DI	COMPETENZA			DIFFERENZE RISPETTO ALLE PREVISIONI	
CODICE	DESCRIZIONE	INIZIALI	VARIAZIONI		DEFINITIVE	PAGATE	SOMME IMPEGNATE		IN +	IN -	
			IN AUMENTO	IN DIMINUZIONE			RIMASTE DA PAGARE	TOTALI IMPEGNATI			
		4	5(7-4)	6(4-7)	7(4+5-6)	8	9(10-8)	10(8+9)	11(10-7)	12(7-10)	
1.02.002.0052	STIPENDI ED ALTRI ASSEGNI AL PERS. OPERAIO AZIENDE										
		178.177,63	18.000,00	0,00	196.177,63	196.921,01	1.236,32	198.157,33	1.979,70		
1.02.002.0053	STIPENDI ED ALTRI ASSEGNI AL PERS. OPERAIO "COMUNITA' MONTANA-LANGA ASTIGIANA"										
		774,69	7.298,96	0,00	8.073,65	7.298,87	0,00	7.298,87		774,78	
1.02.002.0054	MANODOPERA AGRICOLA - CONSORZIO INTERPROVINCIALE FRUTTICOLTURA DI CAGLIARI										
		0,00	603,79	0,00	603,79	603,79	0,00	603,79	0,00		
1.02.002.0055	MANODOPERA AGRICOLA REGIONE MOLISE										
		0,00	283,61	0,00	283,61	283,61	0,00	283,61	0,00		
1.02.002.0056	SPESE PER MANODOPERA AGRICOLA-REGIONE LAZIO										
		3.615,20	6.713,94	0,00	10.329,14	4.461,92	624,50	5.086,42		5.242,72	

# RENDICONTO FINANZIARIO SPESE - ESERCIZIO 2002

Responsabile di Funzione: VITICOLTURA 2100

Responsabile di Procedimento: VITICOLTURA 2100

Parte B

CAPITOLO CODICE	GESTIONE DEI RESIDUI PASSIVI						GESTIONE DI CASSA				TOTALE DEI RESIDUI PASSIVI AL TERMINE DELL'ESERCIZIO
	RESIDUI ALL'INIZIO DELL'ESERCIZIO	PAGATI	RIMASTI DA PAGARE	TOTALI	VARIAZIONI		PREVISIONI	PAGAMENTI	DIFFERENZE RISPETTO ALLE PREVISIONI		
					IN +	IN -			IN +	IN -	
13	14	15 (16 - 14)	16 (14 + 15)	17 (16 - 13)	18 (13 - 16)	19	20	21 (20 - 19)	22 (19 - 20)	23 (9 + 15)	
1.02.002.0052											
T.C.S. 52	80,06	80,06	0,00	80,06	0,00		196.257,69	197.003,07	745,38		1.236,32
1.02.002.0053											
T.C.S. 53	0,00	0,00	0,00	0,00	0,00		8.023,65	7.298,87	724,78		0,00
1.02.002.0054											
T.C.S. 54	0,00	0,00	0,00	0,00	0,00		603,79	603,79	0,00		0,00
1.02.002.0055											
T.C.S. 55	0,00	0,00	0,00	0,00	0,00		283,61	283,61	0,00		0,00
1.02.002.0056											
T.C.S. 56	0,00	0,00	0,00	0,00	0,00		10.329,14	4.461,92	5.867,22		624,50

**RENDICONTO FINANZIARIO SPESE - ESERCIZIO 2002**

Responsabile di Funzione: VITICOLTURA 2100

Responsabile di Procedimento: VITICOLTURA 2100

Parte A

CAPITOLO		GESTIONE				DI	COMPETENZA			
CODICE	DESCRIZIONE	PREVISIONI				SOMME IMPEGNATE			DIFFERENZE RISPETTO ALLE PREVISIONI	
		INIZIALI	VARIAZIONI		DEFINITIVE	PAGATE	RIMASTE DA PAGARE	TOTALI IMPEGNATI	IN +	IN -
			IN AUMENTO	IN DIMINUZIONE						
		4	5(7-4)	6(4-7)	7(4+5-6)	8	9(10-8)	10(8+9)	11(10-7)	12(7-10)
1.02.002.0059	MANODOPERA AGRICOLA MURST-ASPETTI GENOMICI									
		0,00	9.554,45	0,00	9.554,45	6.175,81	1.029,17	7.204,98		2.349,47
1.02.002.0064	MANODOPERA AGRICOLA ERSAGORIZIA									
		0,00	361,52	361,52	0,00	0,00	0,00	0,00	0,00	
1.02.002.0065	MANODOPERA AGRICOLA ARSSA/AVEZZANO									
		774,69	0,00	774,69	0,00	0,00	0,00	0,00	0,00	
1.02.002.0067	STIP.ED ALTRI ASSEGNI AL PERS.OPERAI0-P.A.T.I.SPA									
		0,00	2.878,46	0,00	2.878,46	2.877,57	0,00	2.877,57		0,89
1.02.002.0070	STIP.ED ALTRI ASSEGNI AL PERS.OPERAI0 C.N.R.									
		0,00	1.546,63	0,00	1.546,63	916,59	0,00	916,59		630,04
1.02.002.0072	STIPENDI ED ALTRI ASSEGNI AL PERS. OPERAI0 CCIA- VICENZA									
		4.131,66	2.061,91	0,00	6.193,57	1.974,34	0,00	1.974,34		4.219,23



# RENDICONTO FINANZIARIO SPESE - ESERCIZIO 2002

Responsabile di Funzione: VITICOLTURA 2100

Responsabile di Procedimento: VITICOLTURA 2100

Parte B

CAPITOLO CODICE	GESTIONE DEI RESIDUI PASSIVI						GESTIONE DI CASSA				TOTALE DEI RESIDUI PASSIVI AL TERMINE DELL'ESERCIZIO
	RESIDUI ALL'INIZIO DELL'ESERCIZIO	PAGATI	RIMASTI DA PAGARE	TOTALI	VARIAZIONI		PREVISIONI	PAGAMENTI	DIFFERENZE RISPETTO ALLE PREVISIONI		
					IN +	IN -			IN +	IN -	
13	14	15 (16 - 14)	16 (14 + 15)	17 (16 - 13)	18 (13 - 16)	19	20	21 (20 - 19)	22 (19 - 20)	23 (9 + 15)	
1.02.002.0059											
T.C.S. 58	0,00	0,00	0,00	0,00	0,00		9.554,45	6.125,81		3.378,64	1.029,17
1.02.002.0064											
T.C.S. 64	0,00	0,00	0,00	0,00	0,00		0,00	0,00	0,00		0,00
1.02.002.0065											
T.C.S. 65	0,00	0,00	0,00	0,00	0,00		0,00	0,00	0,00		0,00
1.02.002.0067											
T.C.S. 67	0,00	0,00	0,00	0,00	0,00		2.878,46	2.877,57		0,89	0,00
1.02.002.0070											
T.C.S. 70	0,00	0,00	0,00	0,00	0,00		1.546,63	936,59		630,04	0,00
1.02.002.0072											
T.C.S. 72	0,00	0,00	0,00	0,00	0,00		6.193,57	1.974,34		4.219,23	0,00



# RENDICONTO FINANZIARIO SPESE - ESERCIZIO 2002

Responsabile di Funzione: VITICOLTURA 2100

Responsabile di Procedimento: VITICOLTURA 2100

Parte B

CAPITOL CODICE	GESTIONE DEI RESIDUI PASSIVI						GESTIONE DI CASSA				TOTALE DEI RESIDUI PASSIVI AL TERMINE DELL'ESERCIZIO
	RESIDUI ALL'INIZIO DELL'ESERCIZIO	PAGATI	RIMASTI DA PAGARE	TOTALI	VARIAZIONI		PREVISIONI	PAGAMENTI	DIFFERENZE RISPETTO ALLE PREVISIONI		
					IN +	IN -			IN +	IN -	
13	14	15 (16 - 14)	16 (14 + 15)	17 (16 - 13)	18 (13 - 16)	19	20	21 (20 - 19)	22 (19 - 20)	23 (9 + 15)	
1.02.002.0074											
T.C.S. 74	0,00	0,00	0,00	0,00	0,00		17.616,53	11.496,87		6.119,66	2.840,84
1.02.002.0075											
T.C.S. 75	0,00	0,00	0,00	0,00	0,00		1.110,90	914,75		196,15	196,15
1.02.002.0077											
T.C.S. 77	0,00	0,00	0,00	0,00	0,00		9.982,93	7.945,92		2.037,01	220,85
1.02.002.0078											
T.C.S. 78	0,00	0,00	0,00	0,00	0,00		3.500,80	1.958,73		1.542,07	565,25
1.02.002.0085											
T.C.S. 85	0,00	0,00	0,00	0,00	0,00		0,00	0,00	0,00		0,00
0											



# RENDICONTO FINANZIARIO SPESE - ESERCIZIO 2002

Responsabile di Funzione: VITICOLTURA 2100

Responsabile di Procedimento: VITICOLTURA 2100

Parte B

CAPITOLQ CODICE	GESTIONE DEI RESIDUI PASSIVI					GESTIONE DI CASSA					TOTALE DEI RESIDUI PASSIVI AL TERMINE DELL'ESERCIZIO
	RESIDUI ALL'INIZIO DELL'ESERCIZIO	PAGATI	RIMASTI DA PAGARE	TOTALI	VARIAZIONI		PREVISIONI	PAGAMENTI	DIFFERENZE RISPETTO ALLE PREVISIONI		
					IN +	IN -			IN +	IN -	
13	14	15 (16 - 14)	16 (14 + 15)	17 (16 - 13)	18 (13 - 16)	19	20	21 (20 - 19)	22 (19 - 20)	23 (9 + 15)	
1.02.002.0087											
T.C.S. 87	0,00	0,00	0,00	0,00	0,00		23.268,78	7.909,99		15.358,79	6.442,32
1.02.002.0088											
T.C.S. 88	0,00	0,00	0,00	0,00	0,00		379,48	379,48	0,00		0,00
1.02.002.0089											
T.C.S. 89	0,00	0,00	0,00	0,00	0,00		11.000,46	10.320,46		680,00	0,00
1.02.002.0167											
T.C.S. 167	0,00	0,00	0,00	0,00	0,00		10.360,82	6.582,50		3.778,32	0,00
1.02.002.0224											
T.C.S. 224	0,00	0,00	0,00	0,00	0,00		3.940,65	2.424,69		1.515,96	0,00
1.02.002.0231											
T.C.S. 231	0,00	0,00	0,00	0,00	0,00		0,00	0,00	0,00		0,00





# RENDICONTO FINANZIARIO SPESE - ESERCIZIO 2002

Responsabile di Funzione: VITICOLTURA 2100

Responsabile di Procedimento: VITICOLTURA 2100

Parte A

CAPITOLO		GESTIONE				DI	COMPETENZA			DIFFERENZE RISPETTO ALLE PREVISIONI	
CODICE	DESCRIZIONE	INIZIALI	VARIAZIONI		DEFINITIVE	PAGATE	SOMME IMPEGNATE		IN +	IN -	
			IN AUMENTO	IN DIMINUZIONE			RIMASTE DA PAGARE	TOTALI IMPEGNATI			
		4	5 (7-4)	6 (4-7)	7 (4+5-6)	8	9 (10-8)	10 (8+9)	11 (10-7)	12 (7-10)	
		0,00	650,00	61,68	588,32	588,32	0,00	588,32	0,00		
1.02.002.8409	STIP. ED ALTRI ASSEGNI AL PERSONALE OPERAIO CONVENZIONE GOBBI										
		0,00	1.630,00	0,00	1.630,00	1.191,20	408,02	1.599,22		30,78	
1.02.002.8411	MANODOPERA AGRICOLA - PROG. VITIGNO UVALINO										
		0,00	1.780,45	0,00	1.780,45	1.780,45	0,00	1.780,45	0,00		
1.02.002.8412	MANODOPERA AGRICOLA CONTRIBUTO ISPES MANDURIA										
		0,00	1.600,00	0,00	1.600,00	1.338,91	0,00	1.338,91		261,09	
1.02.002.8413	MANODOPERA AGRICOLA - PROG. CEE PROVE COMUNITARIE S.C.VIVA I										
		0,00	2.900,00	0,00	2.900,00	2.483,93	409,46	2.893,39		6,61	
1.02.002.8415	MANODOPERA AGRICOLA CONTRIB.FLAV.DORATA REGIONE PIEMONTE										
		0,00	1.780,00	0,00	1.780,00	0,00	817,99	817,99		962,01	



**RENDICONTO FINANZIARIO SPESE - ESERCIZIO 2002**

Responsabile di Funzione: VITICOLTURA 2100

Responsabile di Procedimento: VITICOLTURA 2100

Parte B

CAPITOLO CODICE	GESTIONE DEI RESIDUI PASSIVI						GESTIONE DI CASSA				TOTALE DEI RESIDUI PASSIVI AL TERMINE DELL'ESERCIZIO
	RESIDUI ALL'INIZIO DELL'ESERCIZIO	PAGATI	RIMASTI DA PAGARE	TOTALI	VARIAZIONI		PREVISIONI	PAGAMENTI	DIFFERENZE RISPETTO ALLE PREVISIONI		
					IN +	IN -			IN +	IN -	
13	14	15 (16 - 14)	16 (14 + 15)	17 (16 - 13)	18 (13 - 16)	19	20	21 (20 - 19)	22 (19 - 20)	23 (9 + 15)	
T.C.S. 8408	0,00	0,00	0,00	0,00	0,00		588,32	588,32	0,00		0,00
1.02.002.8409											
T.C.S. 8409	0,00	0,00	0,00	0,00	0,00		1.630,00	1.191,20		438,80	408,02
1.02.002.8411											
T.C.S. 8411	0,00	0,00	0,00	0,00	0,00		1.780,45	1.780,45	0,00		0,00
1.02.002.8412											
T.C.S. 8412	0,00	0,00	0,00	0,00	0,00		1.600,00	1.338,91		261,09	0,00
1.02.002.8413											
T.C.S. 8413	0,00	0,00	0,00	0,00	0,00		2.900,00	2.483,93		416,07	409,46
1.02.002.8415											
T.C.S. 8415	0,00	0,00	0,00	0,00	0,00		1.780,00	0,00		1.780,00	617,98





**RENDICONTO FINANZIARIO SPESE - ESERCIZIO 2002**

Responsabile di Funzione: VITICOLTURA 2100

Responsabile di Procedimento: VITICOLTURA 2100

Parte A

CAPITOLO		GESTIONE				DI	COMPETENZA			DIFFERENZE RISPETTO ALLE PREVISIONI	
CODICE	DESCRIZIONE	INIZIALI	PREVISIONI		DEFINITIVE	SOMME IMPEGNATE			IN +	IN -	
			IN AUMENTO	IN DIMINUZIONE		PAGATE	RIMASTE DA PAGARE	TOTALI IMPEGNATI			
			4	5 (7-4)		6 (4-7)	7 (4+5-6)	8	9 (10-8)	10 (8+9)	11 (10-7)
1.02.005.0000	VOCE ECONOMICA 5 - INDENNITA' E RIMB.SPESE TRASP.PER MISSIONI IN TER-RITORIO NAZ.										
		18.075,99	24.680,66	6.001,13	36.755,52	18.573,14	14.847,99	33.421,13		3.334,39	
1.02.005.0033	INDENNITA'MISSIONI INTERNO-ERSAT/CAGLIARI										
		1.549,37	2.000,00	1.938,34	1.611,03	0,00	1.472,85	1.472,85		138,18	
1.02.005.0036	INDENNITA'MISSIONI VIVAI COOP.RAUSCEDO										
		0,00	1.700,00	0,00	1.700,00	160,12	394,47	554,59		1.145,41	
1.02.005.0037	INDENNITA'MISSIONI INTERNO CIFO SPA										
		0,00	581,87	0,00	581,87	0,00	500,65	500,65		81,22	
1.02.005.0038	INDENNITA'MISSIONI INTERNO-CONTRIB.RISORSE GENETICHE										
		2.065,83	4.313,78	1.272,25	5.107,36	697,46	1.148,25	1.845,71		3.261,65	

**RENDICONTO FINANZIARIO SPESE - ESERCIZIO 2002**

Responsabile di Funzione: VITICOLTURA 2100

Responsabile di Procedimento: VITICOLTURA 2100

Parte B

CAPITOLO CODICE	GESTIONE DEI RESIDUI PASSIVI					GESTIONE DI CASSA					TOTALE DEI RESIDUI PASSIVI AL TERMINE DELL'ESERCIZIO
	RESIDUI ALL'INIZIO DELL'ESERCIZIO	PAGATI	RIMASTI DA PAGARE	TOTALI	VARIAZIONI		PREVISIONI	PAGAMENTI	DIFFERENZE RISPETTO ALLE PREVISIONI		
					IN +	IN -			IN +	IN -	
13	14	15 (16 - 14)	16 (14 + 15)	17 (16 - 13)	18 (13 - 16)	19	20	21 (20 - 19)	22 (19 - 20)	23 (9 + 15)	
1.02.005.0000											
T.C.S. 0	13.391,75	13.391,75	0,00	13.391,75	0,00		50.147,28	31.964,89		18.182,39	14.847,95
1.02.005.0033											
T.C.S. 33	2.455,26	2.455,26	0,00	2.455,26	0,00		4.066,29	2.455,26		1.611,03	1.472,85
1.02.005.0036											
T.C.S. 36	0,00	0,00	0,00	0,00	0,00		1.700,00	160,12		1.539,88	394,47
1.02.005.0037											
T.C.S. 37	87,49	87,49	0,00	87,49	0,00		669,36	87,49		581,87	500,65
1.02.005.0038											
T.C.S. 38	902,44	902,44	0,00	902,44	0,00		6.009,80	1.599,90		4.409,90	1.148,25









# RENDICONTO FINANZIARIO SPESE - ESERCIZIO 2002

Responsabile di Funzione: VITICOLTURA 2100

Responsabile di Procedimento: VITICOLTURA 2100

Parte B

CAPITOLO CODICE	GESTIONE DEI RESIDUI PASSIVI						GESTIONE DI CASSA				TOTALE DEI RESIDUI PASSIVI AL TERMINE DELL'ESERCIZIO
	RESIDUI ALL'INIZIO DELL'ESERCIZIO	PAGATI	RIMASTI DA PAGARE	TOTALI	VARIAZIONI		PREVISIONI	PAGAMENTI	DIFFERENZE RISPETTO ALLE PREVISIONI		
					IN +	IN -			IN +	IN -	
13	14	15 (16 - 14)	16 (14 + 15)	17 (16 - 13)	18 (13 - 16)	19	20	21 (20 - 19)	22 (19 - 20)	23 (9 + 15)	
1.02.005.0052											
T.C.S. 52	439,09	439,09	0,00	439,09	0,00		1.021,37	2.638,93		382,44	336,70
1.02.005.0053											
T.C.S. 53	0,00	0,00	0,00	0,00	0,00		999,99	0,00		999,99	1.093,18
1.02.005.0054											
T.C.S. 54	2.608,71	2.608,71	0,00	2.608,71	0,00		2.608,71	2.608,71	0,00		0,00
1.02.005.0056											
T.C.S. 56	1.524,86	1.524,86	0,00	1.524,86	0,00		5.656,52	1.524,86		4.131,66	2.893,86
1.02.005.0059											
T.C.S. 59	0,00	0,00	0,00	0,00	0,00		10.329,13	634,38		9.694,75	71,85

**RENDICONTO FINANZIARIO SPESE - ESERCIZIO 2002**

Responsabile di Funzione: VITICOLTURA 2100

Responsabile di Procedimento: VITICOLTURA 2100

Parte A

CAPITOLO		GESTIONE				DI	COMPETENZA			DIFFERENZE RISPETTO ALLE PREVISIONI	
CODICE	DESCRIZIONE	INIZIALI	VARIAZIONI		DEFINITIVE	PAGATE	RIMASTE DA PAGARE	TOTALI IMPEGNATI	IN +	IN -	
			IN AUMENTO	IN DIMINUZIONE							
		4	5 (7-4)	6 (4-7)	7 (4+5-6)	8	9 (10-8)	10 (8+9)	11 (10-7)	12 (7-10)	
1.02.005.0060	INDENNITA' MISSIONI CONSORZIO COLLI EUGANEI										
		1.549,37	0,00	0,00	1.549,37	0,00	0,00	0,00		1.549,37	
1.02.005.0061	INDENNITA' MISSIONI INTERNO-PROVINCIA DI SIENA										
		0,00	4.000,00	0,00	4.000,00	0,00	952,09	952,09		3.047,91	
1.02.005.0064	INDENNITA' DI MISSIONE AL PERSONALE- ERS A GORIZIA										
		516,46	499,38	185,17	830,67	701,05	55,06	756,11		74,56	
1.02.005.0065	INDENNITA' MISSIONI INTERNO ERS A AVEZZANO										
		1.032,91	2.019,24	0,00	3.052,15	3.050,83	0,00	3.050,83		1,32	
1.02.005.0087	IND.E RIMB.SPESE TRASP.PER MISSIONI IN TERR.NAZIO-NALE P.A.T.I. SPA										
		516,46	2.582,28	475,28	2.623,46	2.549,05	0,00	2.549,05		74,41	

# RENDICONTO FINANZIARIO SPESE - ESERCIZIO 2002

Responsabile di Funzione: VITICOLTURA 2100

Responsabile di Procedimento: VITICOLTURA 2100

Parte B

CAPITOL CODICE	GESTIONE DEI RESIDUI PASSIVI						GESTIONE DI CASSA				TOTALE DEI RESIDUI PASSIVI AL TERMINE DELL'ESERCIZIO
	RESIDUI ALL'INIZIO DELL'ESERCIZIO	PAGATI	RIMASTI DA PAGARE	TOTALI	VARIAZIONI		PREVISIONI	PAGAMENTI	DIFFERENZE RISPETTO ALLE PREVISIONI		
					IN +	IN -			IN +	IN -	
13	14	15 (16 - 14)	16 (14 + 15)	17 (16 - 13)	18 (13 - 16)	19	20	21 (20 - 19)	22 (19 - 20)	23 (9 + 15)	
1.02.005.0060											
T.C.S. 80	0,00	0,00	0,00	0,00	0,00		1.549,37	0,00		1.549,37	0,00
1.02.005.0081											
T.C.S. 81	1.944,53	1.944,53	0,00	1.944,53	0,00		5.944,53	1.944,53		4.000,00	952,00
1.02.005.0064											
T.C.S. 84	706,83	706,83	0,00	706,83	0,00		1.537,49	1.407,88		129,61	55,06
1.02.005.0065											
T.C.S. 85	315,88	315,88	0,00	315,88	0,00		3.368,04	3.366,71		1,33	0,00
1.02.005.0067											
T.C.S. 87	1.508,19	1.508,19	0,00	1.508,19	0,00		4.131,65	4.057,24		74,41	0,00





**RENDICONTO FINANZIARIO SPESE - ESERCIZIO 2002**

Responsabile di Funzione: VITICOLTURA 2100

Responsabile di Procedimento: VITICOLTURA 2100

Parte A

CAPITOLO		GESTIONE				DI	COMPETENZA			
CODICE	DESCRIZIONE	PREVISIONI				SOMME IMPEGNATE			DIFFERENZE RISPETTO ALLE PREVISIONI	
		INIZIALI	VARIAZIONI		DEFINITIVE	PAGATE	RIMASTE DA PAGARE	TOTALI IMPEGNATI	IN +	IN -
			IN AUMENTO	IN DIMINUZIONE						
		4	5 (7-4)	6 (4-7)	7 (4+5-6)	8	9 (10-8)	10 (8+9)	11 (10-7)	12 (7-10)
1.02.005.0078	INDENNITA' MISSIONI ALL'INTERNO - TAPPETI ERBOSI									
		516,46	4.792,56	100,00	5.209,02	765,65	2.746,85	3.512,50		1.696,52
1.02.005.0084	INDENNITA' E RIMBORSO SPESE TRASPORTO PER MISSIONI NAZIONALI-CONS.AGR.PROV.LE ASCOLI PICENO									
		1.549,37	2.148,29	0,00	3.697,66	152,56	377,39	529,95		3.167,71
1.02.005.0085	INDENNITA' MISSIONI-CENTRO RICERCHE BONOMO									
		0,00	820,17	0,00	820,17	773,55	0,00	773,55		46,62
1.02.005.0087	INDENNITA' MISSIONI "SPUMANTE CLASSICO VENETO"									
		1.549,37	5.169,96	0,00	6.719,33	0,00	413,75	413,75		6.305,58
1.02.005.0089	INDENNITA' MISSIONI COSTITUTORI									
		2.065,83	571,67	30,05	2.607,45	1.675,23	899,26	2.574,49		32,96

# RENDICONTO FINANZIARIO SPESE - ESERCIZIO 2002

Responsabile di Funzione: VITICOLTURA 2100

Responsabile di Procedimento: VITICOLTURA 2100

Parte B

CAPITOLO CODICE	GESTIONE DEI RESIDUI PASSIVI						GESTIONE DI CASSA				TOTALE DEI RESIDUI PASSIVI AL TERMINE DELL'ESERCIZIO
	RESIDUI ALL'INIZIO DELL'ESERCIZIO	PAGATI	RIMASTI DA PAGARE	TOTALI	VARIAZIONI		PREVISIONI	PAGAMENTI	DIFFERENZE RISPETTO ALLE PREVISIONI		
					IN +	IN -			IN +	IN -	
13	14	15 (16 - 14)	16 (14 + 15)	17 (16 - 13)	18 (13 - 16)	19	20	21 (20 - 19)	22 (19 - 20)	23 (9 + 15)	
1.02.005.0078											
T.C.S. 78	558,15	558,15	0,00	558,15	0,00		5.767,16	1.323,80		4.443,36	2.746,85
1.02.005.0084											
T.C.S. 84	768,71	768,71	0,00	768,71	0,00		4.466,37	921,27		3.545,10	377,39
1.02.005.0085											
T.C.S. 85	0,00	0,00	0,00	0,00	0,00		820,17	773,55		46,62	0,00
1.02.005.0087											
T.C.S. 87	428,78	428,78	0,00	428,78	0,00		7.148,11	428,78		6.719,33	413,75
1.02.005.0089											
T.C.S. 89	1.332,96	1.332,96	0,00	1.332,96	0,00		2.607,45	3.008,19	400,74		899,26







# RENDICONTO FINANZIARIO SPESE - ESERCIZIO 2002

Responsabile di Funzione: VITICOLTURA 2100

Responsabile di Procedimento: VITICOLTURA 2100

Parte A

CAPITOLO		GESTIONE				DI	COMPETENZA			DIFFERENZE RISPETTO ALLE PREVISIONI	
CODICE	DESCRIZIONE	INIZIALI	VARIAZIONI		DEFINITIVE	PAGATE	SOMME IMPEGNATE		IN +	IN -	
			IN AUMENTO	IN DIMINUZIONE			RIMASTE DA PAGARE	TOTALI IMPEGNATI			
		4	5 (7-4)	6 (4-7)	7 (4+5-6)	8	9 (10-8)	10 (8+9)	11 (10-7)	12 (7-10)	
		0,00	733,20	0,00	733,20	733,20	0,00	733,20	0,00		
1.02.005.0249	INDENNITA' MISSIONI INTERNO CONTRIB. AGROFENOLOGIA										
		516,46	1.370,51	53,82	1.833,15	0,00	1.584,63	1.584,63		248,52	
1.02.005.8401	INDENNITA' MISSIONI - CONTRIB. DOC BARDOLINO										
		0,00	1.500,00	0,00	1.500,00	0,00	0,00	0,00		1.500,00	
1.02.005.8402	INDENNITA' MISSIONI ALL'INTERNO REGIONE VENETO/SELEZIONE CLONALE										
		0,00	10.329,14	0,00	10.329,14	1.017,94	261,33	1.279,27		9.049,87	
1.02.005.8403	INDENNITA' MISSIONI IN TERRITORIO NAZIONALE - CONV. VENEGAZZU'										
		0,00	900,00	0,00	900,00	206,40	199,10	405,50		494,50	
1.02.005.8406	INDENNITA' MISSIONI IN TERRITORIO NAZIONALE - CONV. R. PUGLIA "BIODIVERSITA"										
		0,00	27.114,11	13.686,11	13.428,00	2.450,42	2.184,46	4.634,88		8.793,12	

# RENDICONTO FINANZIARIO SPESE - ESERCIZIO 2002

Responsabile di Funzione: VITICOLTURA 2100

Responsabile di Procedimento: VITICOLTURA 2100

Parte B

CAPITOLO CODICE	GESTIONE DEI RESIDUI PASSIVI						GESTIONE DI CASSA				TOTALE DEI RESIDUI PASSIVI AL TERMINE DELL'ESERCIZIO
	RESIDUI ALL'INIZIO DELL'ESERCIZIO	PAGATI	RIMASTI DA PAGARE	TOTALI	VARIAZIONI		PREVISIONI	PAGAMENTI	DIFFERENZE RISPETTO ALLE PREVISIONI		
					IN +	IN -			IN +	IN -	
13	14	15 (16 - 14)	16 (14 + 15)	17 (16 - 13)	18 (13 - 16)	19	20	21 (20 - 19)	22 (19 - 20)	23 (9 + 15)	
T.C.S. 242	85,67	85,67	0,00	85,67	0,00		818,87	818,87	0,00		0,00
1.02.005.0249											
T.C.S. 248	616,09	616,09	0,00	616,09	0,00		2.449,23	616,09		1.833,14	1.584,63
1.02.005.8401											
T.C.S. 249	0,00	0,00	0,00	0,00	0,00		1.500,00	0,00		1.500,00	0,00
1.02.005.8402											
T.C.S. 8402	0,00	0,00	0,00	0,00	0,00		10.329,14	1.017,94		9.311,20	261,33
1.02.005.8403											
T.C.S. 8403	0,00	0,00	0,00	0,00	0,00		900,00	206,40		693,60	199,10
1.02.005.8406											
T.C.S. 8406	0,00	0,00	0,00	0,00	0,00		11.428,00	2.450,42		10.977,58	2.184,46

# RENDICONTO FINANZIARIO SPESE - ESERCIZIO 2002

Responsabile di Funzione: VITICOLTURA 2100

Responsabile di Procedimento: VITICOLTURA 2100

Parte A

CAPITOLO		GESTIONE				DI	COMPETENZA			DIFFERENZE RISPETTO ALLE PREVISIONI	
CODICE	DESCRIZIONE	INIZIALI	VARIAZIONI		DEFINITIVE	SOMME IMPEGNATE			IN +	IN -	
			IN AUMENTO	IN DIMINUZIONE		PAGATE	RIMASTE DA PAGARE	TOTALI IMPEGNATI			
		4	5(7-4)	6(4-7)	7(4+5-6)	8	9(10-8)	10(8+9)	11(10-7)	12(7-10)	
1.02.005.8408	INDENNITA' MISSIONI IN TERRITORIO NAZIONALE - CONV. BOSCO GALDO										
		0,00	1.061,68	0,00	1.061,68	0,00	649,90	649,90		411,78	
1.02.005.8409	INDENNITA' MISSIONI IN TERRITORIO NAZIONALE - CONV. GOBBI										
		0,00	1.753,50	0,00	1.753,50	0,00	1.748,95	1.748,95		4,55	
1.02.005.8410	INDENNITA' MISSIONI IN TERRITORIO NAZIONALE - CONV. TUSCIA										
		0,00	3.615,20	0,00	3.615,20	0,00	0,00	0,00		3.615,20	
1.02.005.8412	INDENNITA' MISSIONI IN TERR. NAZIONALE - PROG. ISPES RICERCA VITIGNI PUGLIESI										
		0,00	5.165,00	0,00	5.165,00	1.092,69	0,00	1.092,69		4.072,31	
1.02.005.8413	INDENNITA' MISSIONI IN TERRITORIO NAZIONALE - PROG. CEE PROVE COMUNITARIE S. C.VVAI										
		0,00	2.000,00	0,00	2.000,00	0,00	0,00	0,00		2.000,00	

# RENDICONTO FINANZIARIO SPESE - ESERCIZIO 2002

Responsabile di Funzione: VITICOLTURA 2100

Responsabile di Procedimento: VITICOLTURA 2100

Parte B

CAPITOLO CODICE	GESTIONE DEI RESIDUI PASSIVI						GESTIONE DI CASSA				TOTALE DEI RESIDUI PASSIVI AL TERMINE DELL'ESERCIZIO
	RESIDUI ALL'INIZIO DELL'ESERCIZIO	PAGATI	RIMASTI DA PAGARE	TOTALI	VARIAZIONI		PREVISIONI	PAGAMENTI	DIFFERENZE RISPETTO ALLE PREVISIONI		
					IN +	IN -			IN +	IN -	
13	14	15 (16 - 14)	16 (14 + 15)	17 (16 - 13)	18 (13 - 16)	19	20	21 (20 - 19)	22 (19 - 20)	23 (9 + 15)	
1.02.005.8408											
T.C.S. 8408	0.00	0.00	0.00	0.00	0.00	1.061,68	0.00	1.061,68		649,90	
1.02.005.8409											
T.C.S. 8409	0.00	0.00	0.00	0.00	0.00	1.753,50	0.00	1.753,50		1.748,95	
1.02.005.8410											
T.C.S. 8410	0.00	0.00	0.00	0.00	0.00	3.615,20	0.00	3.615,20		0.00	
1.02.005.8412											
T.C.S. 8412	0.00	0.00	0.00	0.00	0.00	5.165,00	1.092,69	4.072,31		0.00	
1.02.005.8413											
T.C.S. 8413	0.00	0.00	0.00	0.00	0.00	2.000,00	0.00	2.000,00		0.00	

**RENDICONTO FINANZIARIO SPESE - ESERCIZIO 2002**

Responsabile di Funzione: VITICOLTURA 2100

Responsabile di Procedimento: VITICOLTURA 2100

Parte A

CAPITOLO		GESTIONE				DI	COMPETENZA			
CODICE	DESCRIZIONE	PREVISIONI				SOMME IMPEGNATE			DIFFERENZE RISPETTO ALLE PREVISIONI	
		INIZIALI	VARIAZIONI		DEFINITIVE	PAGATE	RIMASTE DA PAGARE	TOTALI IMPEGNATI	IN +	IN -
			IN AUMENTO	IN DIMINUZIONE						
		4	5 (7-4)	6 (4-7)	7 (4+5-6)	8	9 (10-8)	10 (8+9)	11 (10-7)	12 (7-10)
1.02.005.8416	INDENNITA' MISSIONI CONTRIB.DOWAGROSCIENCES/SPINGS AD 2002									
		0,00	1.958,00	0,00	1.958,00	0,00	1.282,61	1.282,61		675,39
1.02.005.8417	INDENNITA' MISSIONI CONTRIB.DUPONT/BARI									
		0,00	1.330,00	0,00	1.330,00	0,00	1.237,35	1.237,35		92,65
1.02.005.8418	INDENNITA' MISSIONI CONTRIB.SIPCAM 2002/BARI									
		0,00	675,00	0,00	675,00	0,00	649,15	649,15		25,85
1.02.005.8421	INDENNITA' MISSIONI CONTRIB.MAKHTESHIN									
		0,00	1.900,00	0,00	1.900,00	0,00	0,00	0,00		1.900,00
1.02.005.8422	INDENNITA' MISSIONI ITALPOLLINA									
		0,00	2.160,00	0,00	2.160,00	0,00	1.422,08	1.422,08		737,92

# RENDICONTO FINANZIARIO SPESE - ESERCIZIO 2002

Responsabile di Funzione: VITICOLTURA 2100

Responsabile di Procedimento: VITICOLTURA 2100

Parte B

CAPITOLO CODICE	GESTIONE DEI RESIDUI PASSIVI						GESTIONE DI CASSA				TOTALE DEI RESIDUI PASSIVI AL TERMINE DELL'ESERCIZIO
	RESIDUI ALL'INIZIO DELL'ESERCIZIO	PAGATI	RIMASTI DA PAGARE	TOTALI	VARIAZIONI		PREVISIONI	PAGAMENTI	DIFFERENZE RISPETTO ALLE PREVISIONI		
					IN +	IN -			IN +	IN -	
13	14	15 (16 - 14)	16 (14 + 15)	17 (16 - 13)	18 (13 - 16)	19	20	21 (20 - 19)	22 (19 - 20)	23 (9 + 15)	
1.02.005.8416											
T.C.S. 8416	0,00	0,00	0,00	0,00	0,00		1.958,00	0,00		1.958,00	1.282,61
1.02.005.8417											
T.C.S. 8417	0,00	0,00	0,00	0,00	0,00		1.330,00	0,00		1.330,00	1.237,35
1.02.005.8418											
T.C.S. 8418	0,00	0,00	0,00	0,00	0,00		675,00	0,00		675,00	649,15
1.02.005.8421											
T.C.S. 8421	0,00	0,00	0,00	0,00	0,00		1.900,00	0,00		1.900,00	0,00
1.02.005.8422											
T.C.S. 8422	0,00	0,00	0,00	0,00	0,00		2.160,00	0,00		2.160,00	1.422,08







# RENDICONTO FINANZIARIO SPESE - ESERCIZIO 2002

Responsabile di Funzione: VITICOLTURA 2100

Responsabile di Procedimento: VITICOLTURA 2100

Parte A

CAPITOLO		GESTIONE				DI	COMPETENZA			
CODICE	DESCRIZIONE	PREVISIONI				SOMME IMPEGNATE			DIFFERENZE RISPETTO ALLE PREVISIONI	
		INIZIALI	VARIAZIONI		DEFINITIVE	PAGATE	RIMASTE DA PAGARE	TOTALI IMPEGNATI	IN +	IN -
			IN AUMENTO	IN DIMINUZIONE						
		4	5 (7-4)	6 (4-7)	7 (4+5-6)	8	9 (10-8)	10 (8+9)	11 (10-7)	12 (7-10)
1.02.008.0042	INDENNITA' MISSIONI ALL'ESTERO - ILSA									
		4.080,01	353,73	0,00	4.433,74	1.083,21	0,00	1.083,21		3.350,53
1.02.006.0049	INDENNITA'E RIMB.MISSIONI ESTERO VITICOLTURA									
		2.582,28	0,00	1.941,13	641,15	641,15	0,00	641,15	0,00	
1.02.006.0059	INDENNITA' MISSIONI ESTERO-MURST-ASPETTI GENOMICI									
		3.098,74	4.000,00	0,00	7.098,74	2.587,20	0,00	2.587,20		4.511,54
1.02.008.0069	INDENNITA' MISSIONI ESTERO PROV.ASTI									
		1.549,37	127,09	1.029,51	646,95	371,90	0,00	371,90		275,05
1.02.006.0071	MISSIONI ALL'ESTERO CARPENE' MALVOLI									
		2.582,28	2.322,36	0,00	4.904,64	0,00	0,00	0,00		4.904,64
1.02.006.0073	MISSIONI ESTERO REGIONE PIEMONTE									
		0,00	220,21	219,98	0,23	0,00	0,00	0,00		0,23

**RENDICONTO FINANZIARIO SPESE - ESERCIZIO 2002**

Responsabile di Funzione: VITICOLTURA 2100

Responsabile di Procedimento: VITICOLTURA 2100

Parte B

CAPITOLO CODICE	GESTIONE DEI RESIDUI PASSIVI						GESTIONE DI CASSA				TOTALE DEI RESIDUI PASSIVI AL TERMINE DELL'ESERCIZIO
	RESIDUI ALL'INIZIO DELL'ESERCIZIO	PAGATI	RIMASTI DA PAGARE	TOTALI	VARIAZIONI		PREVISIONI	PAGAMENTI	DIFFERENZE RISPETTO ALLE PREVISIONI		
					IN +	IN -			IN +	IN -	
13	14	15 (16 - 14)	18 (14 + 15)	17 (16 - 13)	18 (13 - 16)	19	20	21 (20 - 19)	22 (19 - 20)	23 (9 + 15)	
1.02.006.0042											
T.C.S. 42	2.228,55	2.228,55	0,00	2.228,55	0,00		6.662,29	3.311,76		3.350,53	0,00
1.02.006.0049											
T.C.S. 49	5.857,03	5.857,03	0,00	5.857,03	0,00		6.498,18	6.498,18	0,00		0,00
1.02.006.0059											
T.C.S. 59	0,00	0,00	0,00	0,00	0,00		7.098,74	2.587,20		4.511,54	0,00
1.02.006.0069											
T.C.S. 69	0,00	0,00	0,00	0,00	0,00		646,95	371,90		275,05	0,00
1.02.006.0071											
T.C.S. 71	0,00	0,00	0,00	0,00	0,00		4.904,65	0,00		4.904,65	0,00
1.02.006.0073											
T.C.S. 73	0,00	0,00	0,00	0,00	0,00		0,23	0,00		0,23	0,00

# RENDICONTO FINANZIARIO SPESE - ESERCIZIO 2002

Responsabile di Funzione: VITICOLTURA 2100

Responsabile di Procedimento: VITICOLTURA 2100

Parte A

CAPITOLO		GESTIONE				DI	COMPETENZA			
CODICE	DESCRIZIONE	PREVISIONI				SOMME IMPEGNATE			DIFFERENZE RISPETTO ALLE PREVISIONI	
		INIZIALI	VARIAZIONI		DEFINITIVE	PAGATE	RIMASTE DA PAGARE	TOTALI IMPEGNATI	IN +	IN -
			IN AUMENTO	IN DIMINUZIONE						
		4	5 (7-4)	6 (4-7)	7 (4+5-6)	8	9 (10-8)	10 (8+9)	11 (10-7)	12 (7-10)
1.02.006.0075	MISSIONI ESTERO-ARSA-FI									
		1.807,60	159,14	1.032,91	933,83	0,00	0,00	0,00		933,83
1.02.006.0087	INDENNITA' MISSIONI ESTERO-CONTRIB.SPUMANTE CLASSICO									
		2.065,83	0,00	500,00	1.565,83	0,00	532,07	532,07		1.033,76
1.02.006.8410	INDENNITA' MISSIONI ALL'ESTERO - CONV. TUSCIA									
		0,00	1.549,37	0,00	1.549,37	0,00	0,00	0,00		1.549,37
	<b>Totale V.E. 6</b>	26.804,11	16.959,03	9.364,80	34.398,34	7.644,69	3.028,49	10.673,18		23.725,16
1.02.008	VOCE ECONOMICA 8 - ONERI PREVIDENZIALI ED ASSISTENZIALI A CARICO DEL-L'ENTE									
1.02.008.0000	VOCE ECONOMICA 8 - ONERI PREVIDENZIALI ED ASSISTENZIALI A CARICO DEL-L'ENTE									
		24.273,47	3.725,69	0,00	27.999,16	25.450,05	3.305,86	28.755,91	756,75	

**RENDICONTO FINANZIARIO SPESE - ESERCIZIO 2002**

Responsabile di Funzione: VITICOLTURA 2100

Responsabile di Procedimento: VITICOLTURA 2100

Parte B

CAPITOLO CODICE	GESTIONE DEI RESIDUI PASSIVI						GESTIONE DI CASSA				TOTALE DEI RESIDUI PASSIVI AL TERMINE DELL'ESERCIZIO
	RESIDUI ALL'INIZIO DELL'ESERCIZIO	PAGATI	RIMASTI DA PAGARE	TOTALI	VARIAZIONI		PREVISIONI	PAGAMENTI	DIFFERENZE RISPETTO ALLE PREVISIONI		
					IN +	IN -			IN +	IN -	
13	14	15 (16 - 14)	16 (14 + 15)	17 (16 - 13)	18 (13 - 16)	19	20	21 (20 - 19)	22 (19 - 20)	23 (9 + 15)	
1.02.006.0075											
T.C.S. 75	873,77	873,77	0,00	873,77	0,00		1.807,60	873,77		933,83	0,00
1.02.006.0087											
T.C.S. 87	0,00	0,00	0,00	0,00	0,00		1.565,83	0,00		1.565,83	532,07
1.02.006.8410											
T.C.S. 8410	0,00	0,00	0,00	0,00	0,00		1.549,37	0,00		1.549,37	0,00
T.V.E. 6	14.785,60	14.785,60	0,00	14.785,60	0,00		49.183,95	22.430,29		26.753,66	3.028,49
1.02.008											
1.02.008.0000											
T.C.S. 8	0,00	0,00	0,00	0,00	0,00		27.999,17	25.450,05		2.549,12	3.305,86

**RENDICONTO FINANZIARIO SPESE - ESERCIZIO 2002**

Responsabile di Funzione: VITICOLTURA 2100

Responsabile di Procedimento: VITICOLTURA 2100

Parte A

CAPITOLO		GESTIONE				DI	COMPETENZA			DIFFERENZE RISPETTO ALLE PREVISIONI	
CODICE	DESCRIZIONE	INIZIALI	VARIAZIONI		DEFINITIVE	PAGATE	RIMASTE DA PAGARE	TOTALI IMPEGNATI	IN +	IN -	
			IN AUMENTO	IN DIMINUZIONE							
		4	5 (7-4)	6 (4-7)	7 (4+5-6)	8	9 (10-8)	10 (8+9)	11 (10-7)	12 (7-10)	
1.02.008.0033	ONERI PREV.LI ASS.LI - CONTRIB.ERSAT										
		516,46	1.072,08	0,00	1.588,54	1.217,08	82,45	1.299,53		289,01	
1.02.008.0034	CONTRIB.PREV.LI ASS.LI C/ENTE CONSORZIO BRUNELLO										
		0,00	126,53	126,53	0,00	0,00	0,00	0,00	0,00		
1.02.008.0036	CONTRIBUTI AGRICOLI VIVAI COOP.RAUSCEDO										
		2.065,83	2.600,00	96,39	4.569,44	505,99	783,06	1.289,05		3.280,39	
1.02.008.0038	CONTRIBUTI AGRICOLI-CONTR.RISORSE GENETICHE										
		3.098,74	4.028,52	422,92	6.704,34	893,28	5.011,31	5.904,59		799,75	
1.02.008.0042	ONERI PREVIDENZIALI ED ASSISTENZIALI - ILSA										
		0,00	0,00	0,00	0,00	14,98	0,00	14,98	14,98		



**RENDICONTO FINANZIARIO SPESE - ESERCIZIO 2002**

Responsabile di Funzione: VITICOLTURA 2100

Responsabile di Procedimento: VITICOLTURA 2100

Parte A

CAPITOLO		GESTIONE				DI	COMPETENZA			
CODICE	DESCRIZIONE	PREVISIONI				SOMME IMPEGNATE			DIFFERENZE RISPETTO ALLE PREVISIONI	
		INIZIALI	VARIAZIONI		DEFINITIVE	PAGATE	RIMASTE DA PAGARE	TOTALI IMPEGNATI	IN +	IN -
			IN AUMENTO	IN DIMINUZIONE						
		4	5(7-4)	6(4-7)	7(4+5-6)	8	9(10-8)	10(8+9)	11(10-7)	12(7-10)
1.02.008.0049	ONERI PREVID.ED ASSISTENZ.VITICOLTURA									
		0,00	8.401,76	0,00	8.401,76	8.401,76	0,00	8.401,76	0,00	
1.02.008.0051	ONERI PREVID.ED ASSISTENZ.SERV.CONTROLLO VIVA									
		76.435,62	22.000,00	516,46	97.919,16	80.115,24	8.593,66	88.708,90		9.210,26
1.02.008.0052	ONERI PREVID.ED ASSISTENZ. AZIENDE									
		76.435,62	8.411,55	0,00	84.847,17	56.492,31	8.676,75	65.169,06		19.678,11
1.02.008.0053	ONERI PREV.LI ASS.LI A CARICO ISTITUTO COMUNITA' MONTANA-FONTANABUONA*									
		1.807,60	3.616,98	0,00	5.424,58	4.621,15	744,04	5.365,19		59,39
1.02.008.0054	CONTRIBUTI AGRICOLI A CARICO DATORE-CONS.FRUTTICOLTURA DI CAGLIARI									
		516,46	0,00	0,00	516,46	516,46	0,00	516,46	0,00	



**RENDICONTO FINANZIARIO SPESE - ESERCIZIO 2002**

Responsabile di Funzione: VITICOLTURA 2100

Responsabile di Procedimento: VITICOLTURA 2100

Parte B

CAPITOLO CODICE	GESTIONE DEI RESIDUI PASSIVI						GESTIONE DI CASSA				TOTALE DEI RESIDUI PASSIVI AL TERMINE DELL'ESERCIZIO
	RESIDUI ALL'INIZIO DELL'ESERCIZIO	PAGATI	RIMASTI DA PAGARE	TOTALI	VARIAZIONI		PREVISIONI	PAGAMENTI	DIFFERENZE RISPETTO ALLE PREVISIONI		
					IN +	IN -			IN +	IN -	
13	14	15 (16 - 14)	16 (14 + 15)	17 (16 - 13)	18 (13 - 16)	19	20	21 (20 - 19)	22 (19 - 20)	23 (9 + 15)	
1.02.008.0049											
T.C.S. 49	87,97	87,97	0,00	87,97	0,00		8.489,73	8.489,73	0,00		0,00
1.02.008.0051											
T.C.S. 51	11.489,96	1.054,72	0,00	1.054,72	10.445,24		109.419,12	81.169,96		28.249,16	8.593,66
1.02.008.0052											
T.C.S. 52	43.022,59	38.374,88	0,00	38.374,88	4.647,71		127.869,77	94.867,19		33.002,58	8.676,75
1.02.008.0053											
T.C.S. 53	0,00	0,00	0,00	0,00	0,00		5.424,58	4.621,15		803,43	744,04
1.02.008.0054											
T.C.S. 54	0,00	0,00	0,00	0,00	0,00		516,46	516,46	0,00		0,00





**RENDICONTO FINANZIARIO SPESE - ESERCIZIO 2002**

Responsabile di Funzione: VITICOLTURA 2100

Responsabile di Procedimento: VITICOLTURA 2100

Parte A

CAPITOLO		GESTIONE				COMPETENZA				
CODICE	DESCRIZIONE	INIZIALI	PREVISIONI		DEFINITIVE	SOMME IMPEGNATE			DIFFERENZE RISPETTO ALLE PREVISIONI	
			IN AUMENTO	IN DIMINUZIONE		PAGATE	RIMASTE DA PAGARE	TOTALI IMPEGNATI	IN +	IN -
		4	5 (7-4)	6 (4-7)	7 (4+5-6)	8	9 (10-8)	10 (8+9)	11 (10-7)	12 (7-10)
		0,00	300,00	0,00	300,00	0,00	0,00	0,00		300,00
1.02.006.0072	ONERI PREV.LI A CARICO DATORE CCIA-VICENZA									
		5.164,57	1.200,00	1.503,32	4.861,25	1.754,19	0,00	1.754,19		3.107,06
1.02.006.0073	CONTRIB.PREV.LI ASS.LI A CARICO REGIONE PIEMONTE									
		0,00	219,98	0,00	219,98	219,98	0,00	219,98	0,00	
1.02.006.0074	ONERI PREV.LI E ASS.LI ESAV									
		0,00	10.079,52	0,00	10.079,52	625,33	9.125,56	9.750,89		328,63
1.02.006.0075	CONTRIBUTI AGRICOLI ETSAF									
		3.098,74	1.710,82	1.248,30	3.561,26	2.228,15	946,74	3.174,89		386,37
1.02.006.0077	CONTRIBUTI AGRICOLI-CONV.REGIONE PUGLIA									
		1.032,91	6.410,77	1.032,91	6.410,77	3.974,27	1.109,06	5.083,33		1.327,44







# RENDICONTO FINANZIARIO SPESE - ESERCIZIO 2002

Responsabile di Funzione: VITICOLTURA 2100

Responsabile di Procedimento: VITICOLTURA 2100

Parte A

CAPITOLO		GESTIONE				DI	COMPETENZA			
CODICE	DESCRIZIONE	PREVISIONI				SOMME IMPEGNATE			DIFFERENZE RISPETTO ALLE PREVISIONI	
		INIZIALI	VARIAZIONI		DEFINITIVE	PAGATE	RIMASTE DA PAGARE	TOTALI IMPEGNATI	IN +	IN -
			IN AUMENTO	IN DIMINUZIONE						
		4	5(7-4)	6(4-7)	7(4+5-6)	8	9(10-8)	10(8+9)	11(10-7)	12(7-10)
		0,00	615,88	0,00	615,88	0,00	0,00	0,00		615,88
1.02.008.0167	CONTRIBUTI PREVID.LI P.F."CONTAMINANTI MICOTICI"									
		6.197,48	8.491,14	2.550,62	12.138,00	6.184,72	549,53	6.734,25		5.403,75
1.02.008.0224	CONTRIB.PREV.LI ASS.LI ARSIAL/LAZIO									
		774,69	3.187,81	365,06	3.597,44	2.407,92	402,00	2.809,92		787,52
1.02.008.0231	CONTRIBUTI AGRICOLI C.C.I.A.E PROVINCIA TARANTO									
		2.065,83	1.700,00	1.194,26	2.571,57	1.983,31	0,00	1.983,31		588,26
1.02.008.0232	CONTRIBUTI AGRICOLI - REG. VENETO PROG. VITICOLO									
		0,00	1.625,33	0,00	1.625,33	1.625,33	0,00	1.625,33	0,00	
1.02.008.0242	CONTRIB.PREV.LI-ASS.LI MANODOPERA-CEE RISORSE GENETICHE DELLA VITE									
		0,00	413,17	0,00	413,17	413,17	0,00	413,17	0,00	



# RENDICONTO FINANZIARIO SPESE - ESERCIZIO 2002

Responsabile di Funzione: VITICOLTURA 2100

Responsabile di Procedimento: VITICOLTURA 2100

Parte B

CAPITOLO CODICE	GESTIONE DEI RESIDUI PASSIVI						GESTIONE DI CASSA				TOTALE DEI RESIDUI PASSIVI AL TERMINE DELL'ESERCIZIO
	RESIDUI ALL'INIZIO DELL'ESERCIZIO	PAGATI	RIMASTI DA PAGARE	TOTALI	VARIAZIONI		PREVISIONI	PAGAMENTI	DIFFERENZE RISPETTO ALLE PREVISIONI		
					IN +	IN -			IN +	IN -	
13	14	15 (16 - 14)	16 (14 + 15)	17 (16 - 13)	18 (13 - 16)	19	20	21 (20 - 19)	22 (19 - 20)	23 (9 + 15)	
T.C.S. 90	0,00	0,00	0,00	0,00	0,00		615,88	0,00	615,88	0,00	
1.02.008.0167											
T.C.S. 147	1.929,11	1.929,11	0,00	1.929,11	0,00		14.067,11	8.113,83	5.953,28	549,53	
1.02.008.0224											
T.C.S. 224	0,00	0,00	0,00	0,00	0,00		3.597,44	2.407,92	1.189,52	402,00	
1.02.008.0231											
T.C.S. 231	962,07	962,07	0,00	962,07	0,00		3.533,64	2.945,38	588,26	0,00	
1.02.008.0232											
T.C.S. 232	0,00	0,00	0,00	0,00	0,00		1.625,33	1.625,33	0,00	0,00	
1.02.008.0242											
T.C.S. 242	0,00	0,00	0,00	0,00	0,00		413,17	413,17	0,00	0,00	



**RENDICONTO FINANZIARIO SPESE - ESERCIZIO 2002**

Responsabile di Funzione: VITICOLTURA 2100

Responsabile di Procedimento: VITICOLTURA 2100

Parte B

CAPITOLO CODICE	GESTIONE DEI RESIDUI PASSIVI						GESTIONE DI CASSA				TOTALE DEI RESIDUI PASSIVI AL TERMINE DELL'ESERCIZIO
	RESIDUI ALL'INIZIO DELL'ESERCIZIO	PAGATI	RIMASTI DA PAGARE	TOTALI	VARIAZIONI		PREVISIONI	PAGAMENTI	DIFFERENZE RISPETTO ALLE PREVISIONI		
					IN +	IN -			IN +	IN -	
13	14	15 (16 - 14)	16 (14 + 15)	17 (16 - 13)	18 (13 - 16)	19	20	21 (20 - 19)	22 (19 - 20)	23 (9 + 15)	
1.02.008.0249											
T.C.S. 249	0,00	0,00	0,00	0,00	0,00		1.682,88	482,88		1.200,00	0,00
1.02.008.8401											
T.C.S. 8401	0,00	0,00	0,00	0,00	0,00		432,17	0,00		432,17	0,00
1.02.008.8402											
T.C.S. 8402	0,00	0,00	0,00	0,00	0,00		8.779,27	547,20		8.232,07	2.670,00
1.02.008.8406											
T.C.S. 8406	0,00	0,00	0,00	0,00	0,00		4.258,27	108,10		4.150,17	691,56
1.02.008.8407											
T.C.S. 8407	0,00	0,00	0,00	0,00	0,00		23.340,78	0,00		23.340,78	1.359,04

**RENDICONTO FINANZIARIO SPESE - ESERCIZIO 2002**

Responsabile di Funzione: VITICOLTURA 2100

Responsabile di Procedimento: VITICOLTURA 2100

Parte A

CAPITOLO		GESTIONE				DI	COMPETENZA			
CODICE	DESCRIZIONE	PREVISIONI				SOMME IMPEGNATE			DIFFERENZE RISPETTO ALLE PREVISIONI	
		INIZIALI	VARIAZIONI		DEFINITIVE	PAGATE	RIMASTE DA PAGARE	TOTALI IMPEGNATI	IN +	IN -
			IN AUMENTO	IN DIMINUZIONE						
		4	5 (7-4)	6 (4-7)	7 (4+5-6)	8	9 (10-8)	10 (8+9)	11 (10-7)	12 (7-10)
1.02.008.8408	ONERI PREV.LI ED ASS.LI A CARICO ISTITUTO - CONV. BOSCO GALDO									
		0,00	350,00	0,00	350,00	50,00	0,00	50,00		300,00
1.02.008.8409	ONERI PREV.LI ED ASS.LI CONVENZIONE "GOBBI"									
		0,00	815,00	0,00	815,00	101,28	34,68	135,96		679,04
1.02.008.8410	ONERI PREV.LI ED ASS.LI A CARICO ISTITUTO - CONV. TUSCIA									
		0,00	742,68	0,00	742,68	0,00	0,00	0,00		742,68
1.02.008.8411	ONERI PREV.LI E ASS.LI A CARICO ISTITUTO - PROG. VITIGNO UVALINO									
		0,00	860,00	0,00	860,00	151,32	0,00	151,32		708,68
1.02.008.8412	CONTRIB.PREV.LI A CARICO DATORE ISPES-MANDURIA									
		0,00	835,00	0,00	835,00	113,79	0,00	113,79		721,21

**RENDICONTO FINANZIARIO SPESE - ESERCIZIO 2002**

Responsabile di Funzione: VITICOLTURA 2100

Responsabile di Procedimento: VITICOLTURA 2100

Parte B

CAPITOLO CODICE	GESTIONE DEI RESIDUI PASSIVI						GESTIONE DI CASSA				TOTALE DEI RESIDUI PASSIVI AL TERMINE DELL'ESERCIZIO
	RESIDUI ALL'INIZIO DELL'ESERCIZIO	PAGATI	RIMASTI DA PAGARE	TOTALI	VARIAZIONI		PREVISIONI	PAGAMENTI	DIFFERENZE RISPETTO ALLE PREVISIONI		
					IN +	IN -			IN +	IN -	
13	14	15 (16 - 14)	16 (14 + 15)	17 (16 - 13)	18 (13 - 16)	19	20	21 (20 - 19)	22 (19 - 20)	23 (9 + 15)	
1.02.008.8408											
T.C.S. 8408	0,00	0,00	0,00	0,00	0,00		350,00	50,00		300,00	0,00
1.02.008.8409											
T.C.S. 8409	0,00	0,00	0,00	0,00	0,00		815,00	101,28		713,72	34,68
1.02.008.8410											
T.C.S. 8410	0,00	0,00	0,00	0,00	0,00		742,68	0,00		742,68	0,00
1.02.008.8411											
T.C.S. 8411	0,00	0,00	0,00	0,00	0,00		860,00	151,32		708,68	0,00
1.02.008.8412											
T.C.S. 8412	0,00	0,00	0,00	0,00	0,00		835,00	113,79		721,21	0,00

**RENDICONTO FINANZIARIO SPESE - ESERCIZIO 2002**

Responsabile di Funzione: VITICOLTURA 2100

Responsabile di Procedimento: VITICOLTURA 2100

Parte A

CAPITOLO		GESTIONE				DI	COMPETENZA			DIFFERENZE RISPETTO ALLE PREVISIONI	
CODICE	DESCRIZIONE	INIZIALI	VARIAZIONI		DEFINITIVE	SOMME IMPEGNATE PAGATE	RIMASTE DA PAGARE	TOTALI IMPEGNATI	IN +	IN -	
			IN AUMENTO	IN DIMINUZIONE							
		4	5 (7-4)	6 (4-7)	7 (4+5-6)	8	9 (10-8)	10 (8+9)	11 (10-7)	12 (7-10)	
1.02.008.8413	ONERI PREV.LI ED ASS.LI A CARICO ISTITUTO - PROG. CEE PROVE COMUNITARIE S.C.VIVAI										
		0,00	3.228,86	0,00	3.228,86	0,00	232,48	232,48		2.996,38	
1.02.008.8414	ONERI PREV.LI A CARICO DATORE CONTRIB.SYNGENTA										
		0,00	400,00	0,00	400,00	0,00	0,00	0,00		400,00	
1.02.008.8415	CONTRIB.PREV.LI A CARICO DATORE CONTRIB.FLAV.DORATA REGIONE PIEMONTE										
		0,00	877,00	0,00	877,00	0,00	0,00	0,00		877,00	
1.02.008.8418	ONERI PREV.LI A CARICO DATORE CONTRIB.SIPCAM 2002/BARI										
		0,00	35,00	0,00	35,00	0,00	0,00	0,00		35,00	
1.02.008.8425	CONTRIB.PREV.LI A CARICO DATORE CONTRIB.BAYER										
		0,00	320,00	0,00	320,00	0,00	0,00	0,00		320,00	

# RENDICONTO FINANZIARIO SPESE - ESERCIZIO 2002

Responsabile di Funzione: VITICOLTURA 2100

Responsabile di Procedimento: VITICOLTURA 2100

Parte B

CAPITOLQ CODICE	GESTIONE DEI RESIDUI PASSIVI					GESTIONE DI CASSA					TOTALE DEI RESIDUI PASSIVI AL TERMINE DELL'ESERCIZIO
	RESIDUI ALL'INIZIO DELL'ESERCIZIO	PAGATI	RIMASTI DA PAGARE	TOTALI	VARIAZIONI		PREVISIONI	PAGAMENTI	DIFFERENZE RISPETTO ALLE PREVISIONI		
					IN +	IN -			IN +	IN -	
13	14	15 (16 - 14)	16 (14 + 15)	17 (16 - 13)	18 (13 - 16)	19	20	21 (20 - 19)	22 (19 - 20)	23 (9 + 15)	
1.02.008.8413											
T.C.S. 8413	0.00	0.00	0.00	0.00	0.00		3.228.86	0.00		3.228.86	232.48
1.02.008.8414											
T.C.S. 8414	0.00	0.00	0.00	0.00	0.00		400.00	0.00		400.00	0.00
1.02.008.8415											
T.C.S. 8415	0.00	0.00	0.00	0.00	0.00		877.00	0.00		877.00	0.00
1.02.008.8418											
T.C.S. 8418	0.00	0.00	0.00	0.00	0.00		35.00	0.00		35.00	0.00
1.02.008.8425											
T.C.S. 8425	0.00	0.00	0.00	0.00	0.00		320.00	0.00		320.00	0.00

# RENDICONTO FINANZIARIO SPESE - ESERCIZIO 2002

Responsabile di Funzione: VITICOLTURA 2100

Responsabile di Procedimento: VITICOLTURA 2100

Parte A

CAPITOLO		GESTIONE				DI	COMPETENZA			DIFFERENZE RISPETTO ALLE PREVISIONI	
CODICE	DESCRIZIONE	INIZIALI	VARIAZIONI		DEFINITIVE	SOMME IMPEGNATE			IN +	IN -	
			IN AUMENTO	IN DIMINUZIONE		PAGATE	RIMASTE DA PAGARE	TOTALI IMPEGNATI			
		4	5 (7-4)	6 (4-7)	7 (4+5-6)	8	9 (10-8)	10 (8+9)	11 (10-7)	12 (7-10)	
1.02.008.8427	ONERI PREV.LI A CARICO DATORE CONTRIB.COM.MONTE AMIATA										
		0,00	976,00	0,00	976,00	0,00	0,00	0,00		976,00	
1.02.008.8428	CONTRIB.PREV.LI A CARICO DATORE C.C.I.A LECCE NEGROAMARO 2002										
		0,00	405,00	0,00	405,00	0,00	0,00	0,00		405,00	
	<b>Totale V.E. 8</b>	238.861,33	174.284,62	15.159,67	397.986,28	219.053,68	51.330,11	270.383,79		127.602,49	
1.02.010	VOCE ECONOMICA 10 - CORSI PER IL PERS. E PARTECIPAZ. DELLE SPESE PER CORSI INDETTI DA ENTI,ISTITUZ.,ED AMMINISTR.VARIE										
1.02.010.0000	VOCE ECONOMICA 10 - CORSI PER IL PERS. E PARTECIPAZ. DELLE SPESE PER CORSI INDETTI DA ENTI,ISTITUZ.,ED AMMINISTR.VARIE										
		0,00	1.680,00	0,00	1.680,00	0,00	1.680,00	1.680,00	0,00		
1.02.010.0224	CORSI AL PERSONALE CIARSIAL										
		0,00	129,11	0,00	129,11	0,00	0,00	0,00		129,11	





**RENDICONTO FINANZIARIO SPESE - ESERCIZIO 2002**

Responsabile di Funzione: VITICOLTURA 2100

Responsabile di Procedimento: VITICOLTURA 2100

Parte A

CAPITOLO		GESTIONE				DI			COMPETENZA	
CODICE	DESCRIZIONE	PREVISIONI				SOMME IMPEGNATE			DIFFERENZE RISPETTO ALLE PREVISIONI	
		INIZIALI	VARIAZIONI		DEFINITIVE	PAGATE	RIMASTE DA PAGARE	TOTALI IMPEGNATI	IN +	IN -
			IN AUMENTO	IN DIMINUZIONE						
		4	5 (7-4)	6 (4-7)	7 (4+5-6)	8	9 (10-8)	10 (8+9)	11 (10-7)	12 (7-10)
	<b>Totale V.E. 10</b>	0,00	1.809,11	0,00	1.809,11	0,00	1.680,00	1.680,00		129,11
	<b>Totale Categoria 2</b>	889.803,62	937.490,74	136.610,46	1.690.683,90	1.008.431,25	163.016,42	1.171.447,67		519.236,23
1.04	CATEGORIA 4 - SPESE PER L'ACQUISTO DI BENI DI CONSUMO E DI SERVIZI									
1.04.001	VOCE ECONOMICA 1 - FITTI PASSIVI E ONERI LOCATIVI									
1.04.001.0000	VOCE ECONOMICA 1 - FITTI PASSIVI E ONERI LOCATIVI									
		8.263,31	600,00	0,00	8.863,31	8.841,15	0,00	8.841,15		22,16
	<b>Totale V.E. 1</b>	8.263,31	600,00	0,00	8.863,31	8.841,15	0,00	8.841,15		22,16
1.04.002	VOCE ECONOMICA 2 - SPESE PER ACQUA,GAS,ENERGIA ELETTRICA									
1.04.002.0000	VOCE ECONOMICA 2 - SPESE PER ACQUA,GAS,ENERGIA ELETTRICA									
		36.151,98	0,00	0,00	36.151,98	28.367,25	4.833,12	33.200,37		2.951,61

# RENDICONTO FINANZIARIO SPESE - ESERCIZIO 2002

Responsabile di Funzione: VITICOLTURA 2100

Responsabile di Procedimento: VITICOLTURA 2100

Parte B

CAPITOLO CODICE	GESTIONE DEI RESIDUI PASSIVI						GESTIONE DI CASSA				TOTALE DEI RESIDUI PASSIVI AL TERMINE DELL'ESERCIZIO
	RESIDUI ALL'INIZIO DELL'ESERCIZIO	PAGATI	RIMASTI DA PAGARE	TOTALI	VARIAZIONI		PREVISIONI	PAGAMENTI	DIFFERENZE RISPETTO ALLE PREVISIONI		
					IN +	IN -			IN +	IN -	
13	14	15 (16 - 14)	16 (14 + 15)	17 (16 - 13)	18 (13 - 16)	19	20	21 (20 - 19)	22 (19 - 20)	23 (9 + 15)	
TVE 10	0,00	0,00	0,00	0,00	0,00	1.809,12	0,00	1.809,12		1.680,00	
T.Categoria 2	163.395,64	145.751,90	653,89	146.405,79	16.989,85	1.852.746,59	1.154.183,15	698.563,44		163.670,31	
1.04											
1.04.001											
1.04.001.0000											
T.C.S. 0	0,00	0,00	0,00	0,00	0,00	8.863,31	8.841,15	22,16		0,00	
TVE 1	0,00	0,00	0,00	0,00	0,00	8.863,31	8.841,15	22,16		0,00	
1.04.002											
1.04.002.0000											
T.C.S. 0	6.012,15	6.012,15	0,00	6.012,15	0,00	42.164,13	34.379,40	7.784,73		4.833,12	

# RENDICONTO FINANZIARIO SPESE - ESERCIZIO 2002

Responsabile di Funzione: VITICOLTURA 2100

Responsabile di Procedimento: VITICOLTURA 2100

Parte A

CAPITOLO		GESTIONE				DI			COMPETENZA	
CODICE	DESCRIZIONE	PREVISIONI				SOMME IMPEGNATE			DIFFERENZE RISPETTO ALLE PREVISIONI	
		INIZIALI	VARIAZIONI		DEFINITIVE	PAGATE	RIMASTE DA PAGARE	TOTALI IMPEGNATI	IN +	IN -
			IN AUMENTO	IN DIMINUZIONE						
		4	5 (7-4)	6 (4-7)	7 (4+5-6)	8	9 (10-8)	10 (8+9)	11 (10-7)	12 (7-10)
1.04.002.0051	SPESE PER ACQUA,GAS,ENERGIA ELETTRICA SERV.CONTR. VIVAI									
		6.713,94	0,00	1.332,91	5.381,03	1.194,34	2.400,99	3.595,33		1.785,70
1.04.002.0052	SPESE PER ACQUA,GAS,ENERGIA ELETTRICA AZIENDE									
		4.131,66	3.400,00	0,00	7.531,66	5.540,96	236,51	5.777,47		1.754,19
	<b>Totale V.E. 2</b>	46.997,58	3.400,00	1.332,91	49.064,67	35.102,55	7.470,62	42.573,17		6.491,50
1.04.003	VOCE ECONOMICA 3 - SPESE PER IL RISCALDAMENTO									
1.04.003.0000	VOCE ECONOMICA 3 - SPESE PER IL RISCALDAMENTO									
		36.151,98	4.000,00	0,00	40.151,98	37.373,01	583,51	37.956,52		2.195,46
1.04.003.0051	SPESE PER IL RISCALDAMENTO SERV.CONTROLLO VIVAI									
		7.746,85	0,00	1.032,91	6.713,94	402,60	1.242,00	1.644,60		5.069,34
	<b>Totale V.E. 3</b>	43.898,83	4.000,00	1.032,91	46.865,92	37.775,61	1.825,51	39.601,12		7.264,80

**RENDICONTO FINANZIARIO SPESE - ESERCIZIO 2002**

Responsabile di Funzione: VITICOLTURA 2100

Responsabile di Procedimento: VITICOLTURA 2100

Parte B

CAPITOLO CODICE	GESTIONE DEI RESIDUI PASSIVI						GESTIONE DI CASSA				TOTALE DEI RESIDUI PASSIVI AL TERMINE DELL'ESERCIZIO
	RESIDUI ALL'INIZIO DELL'ESERCIZIO	PAGATI	RIMASTI DA PAGARE	TOTALI	VARIAZIONI		PREVISIONI	PAGAMENTI	DIFFERENZE RISPETTO ALLE PREVISIONI		
					IN +	IN -			IN +	IN -	
13	14	15 (16 - 14)	16 (14 + 15)	17 (16 - 13)	18 (13 - 16)	19	20	21 (20 - 19)	22 (19 - 20)	23 (9 + 15)	
1.04.002.0051											
T.C.S. 51	1.115,50	1.115,50	0,00	1.115,50	0,00		6.496,53	2.309,84		4.186,69	2.400,95
1.04.002.0052											
T.C.S. 52	450,38	450,38	0,00	450,38	0,00		7.982,03	5.991,34		1.990,69	236,51
T.V.F. 2	7.578,03	7.578,03	0,00	7.578,03	0,00		56.642,69	42.680,58		13.962,11	7.470,62
1.04.003											
1.04.003.0000											
T.C.S. 0	944,49	944,49	0,00	944,49	0,00		41.096,48	38.317,50		2.778,98	583,51
1.04.003.0051											
T.C.S. 51	0,00	0,00	0,00	0,00	0,00		6.713,94	402,60		6.311,34	1.242,00
T.V.F. 3	944,49	944,49	0,00	944,49	0,00		47.810,42	38.720,10		9.090,32	1.825,51

# RENDICONTO FINANZIARIO SPESE - ESERCIZIO 2002

Responsabile di Funzione: VITICOLTURA 2100

Responsabile di Procedimento: VITICOLTURA 2100

Parte A

CAPITOLO		GESTIONE				DI			COMPETENZA	
CODICE	DESCRIZIONE	PREVISIONI				SOMME IMPEGNATE			DIFFERENZE RISPETTO ALLE PREVISIONI	
		INIZIALI	VARIAZIONI		DEFINITIVE	PAGATE	RIMASTE DA PAGARE	TOTALI IMPEGNATI	IN +	IN -
			IN AUMENTO	IN DIMINUZIONE						
		4	5 (7-4)	6 (4-7)	7 (4+5-6)	8	9 (10-8)	10 (8+9)	11 (10-7)	12 (7-10)
1.04.004	VOCE ECONOMICA 4 - CANONI VARI(PULIZIA LOCALI,VIGILANZA NOTTURNA,ECC)									
1.04.004.0000	VOCE ECONOMICA 4 - CANONI VARI(PULIZIA LOCALI,VIGILANZA NOTTURNA,ECC)									
		20.658,28	0,00	4.000,00	16.658,28	10.114,96	4.280,78	14.395,74		2.262,54
1.04.004.0051	CANONI VARI(PULIZIA LOC.,VIGIL.NOTTURNA ECC.) SER-VIZIO CONTR.VINAI									
		9.296,22	0,00	1.032,91	8.263,31	5.591,01	2.375,05	7.966,06		297,25
	<b>Totale V.E. 4</b>	29.954,50	0,00	5.032,91	24.921,59	15.705,97	6.655,83	22.361,80		2.559,79
1.04.005	VOCE ECONOMICA 5 - PREMI DI ASSICURAZIONE CONTRO RISCHI,INCENDI, FUR-TI ED ALTRI									
1.04.005.0000	VOCE ECONOMICA 5 - PREMI DI ASSICURAZIONE CONTRO RISCHI,INCENDI, FUR-TI ED ALTRI									
		4.131,66	550,00	0,00	4.681,66	3.711,69	0,00	3.711,69		969,97



# RENDICONTO FINANZIARIO SPESE - ESERCIZIO 2002

Responsabile di Funzione: VITICOLTURA 2100

Responsabile di Procedimento: VITICOLTURA 2100

Parte A

CAPITOLO		GESTIONE				DI	COMPETENZA			DIFFERENZE RISPETTO ALLE PREVISIONI	
CODICE	DESCRIZIONE	INIZIALI	VARIAZIONI		DEFINITIVE	SOMME IMPEGNATE			IN +	IN -	
			IN AUMENTO	IN DIMINUZIONE		PAGATE	RIMASTE DA PAGARE	TOTALI IMPEGNATI			
		4	5 (7 - 4)	6 (4 - 7)	7 (4 + 5 - 6)	8	9 (10 - 8)	10 (8 + 9)	11 (10 - 7)	12 (7 - 10)	
1.04.005.0051	PREMI DI ASSICUR. CONTRO RISCHI, INCENDI, FURTI ED ALTRI SERV. CONTROLLO VIVA										
		516,46	0,00	0,00	516,46	337,82	0,00	337,82		178,64	
1.04.005.0052	PREMI DI ASSICURAZ. CONTRO RISCHI, INCENDI, FURTI ED ALTRI AZIENDE										
		774,69	1.000,00	0,00	1.774,69	1.608,04	0,00	1.608,04		166,65	
	<b>Totale V.E. 5</b>	5.422,81	1.550,00	0,00	6.972,81	5.657,55	0,00	5.657,55		1.315,26	
1.04.006	VOCE ECONOMICA 6 - SPESE POSTALI, TELEGRAFICHE, TELEFONICHE, SPEDIZIONI SVINCOLI ECC.										
1.04.006.0000	VOCE ECONOMICA 6 - SPESE POSTALI, TELEGRAFICHE, TELEFONICHE, SPEDIZIONI SVINCOLI ECC.										
		15.493,71	1.032,91	3.923,14	12.603,48	10.919,65	833,84	11.753,49		849,99	
1.04.006.0033	SPESE POSTALI, TELEFONICHE-ERSAT/CAGLIARI										
		516,46	646,22	0,00	1.162,68	543,68	0,00	543,68		619,00	



# RENDICONTO FINANZIARIO SPESE - ESERCIZIO 2002

Responsabile di Funzione: VITICOLTURA 2100

Responsabile di Procedimento: VITICOLTURA 2100

Parte B

CAPITOLO CODICE	GESTIONE DEI RESIDUI PASSIVI						GESTIONE DI CASSA				TOTALE DEI RESIDUI PASSIVI AL TERMINE DELL'ESERCIZIO
	RESIDUI ALL'INIZIO DELL'ESERCIZIO	PAGATI	RIMASTI DA PAGARE	TOTALI	VARIAZIONI		PREVISIONI	PAGAMENTI	DIFFERENZE RISPETTO ALLE PREVISIONI		
					IN +	IN -			IN +	IN -	
13	14	15 (16 - 14)	16 (14 + 15)	17 (16 - 13)	18 (13 - 16)	19	20	21 (20 - 19)	22 (19 - 20)	23 (9 + 15)	
1.04.005.0051											
T.C.S. 51	0,00	0,00	0,00	0,00	0,00		516,46	337,82		178,64	0,00
1.04.005.0052											
T.C.S. 52	0,00	0,00	0,00	0,00	0,00		1.274,69	1.608,04		166,65	0,00
T.V.E. 5	0,00	0,00	0,00	0,00	0,00		6.972,81	5.652,55		1.315,26	0,00
1.04.006											
1.04.006.0000											
T.C.S. 0	1.102,50	990,95	0,00	990,95		111,55	13.705,98	11.910,60		1.295,38	833,84
1.04.006.0033											
T.C.S. 33	0,00	0,00	0,00	0,00	0,00		1.162,68	543,68		619,00	0,00



**RENDICONTO FINANZIARIO SPESE - ESERCIZIO 2002**

Responsabile di Funzione: VITICOLTURA 2100

Responsabile di Procedimento: VITICOLTURA 2100

Parte B

CAPITOLO CODICE	GESTIONE DEI RESIDUI PASSIVI						GESTIONE DI CASSA				TOTALE DEI RESIDUI PASSIVI AL TERMINE DELL'ESERCIZIO
	RESIDUI ALL'INIZIO DELL'ESERCIZIO	PAGATI	RIMASTI DA PAGARE	TOTALI	VARIAZIONI		PREVISIONI	PAGAMENTI	DIFFERENZE RISPETTO ALLE PREVISIONI		
					IN +	IN -			IN +	IN -	
13	14	15 (16 - 14)	16 (14 + 15)	17 (16 - 13)	18 (13 - 16)	19	20	21 (20 - 19)	22 (19 - 20)	23 (9 + 15)	
1.04.006.0036											
T.C.S. 36	0,00	0,00	0,00	0,00	0,00		3.349,37	170,40		3.178,97	0,00
1.04.006.0038											
T.C.S. 38	0,00	0,00	0,00	0,00	0,00		3.873,43	0,00		3.873,43	0,00
1.04.006.0040											
T.C.S. 40	0,00	0,00	0,00	0,00	0,00		994,18	981,36		12,82	0,00
1.04.006.0047											
T.C.S. 47	0,00	0,00	0,00	0,00	0,00		258,28	0,00		258,28	88,52
1.04.006.0049											
T.C.S. 49	0,00	0,00	0,00	0,00	0,00		9.122,21	9.122,21	0,00		0,00





**RENDICONTO FINANZIARIO SPESE - ESERCIZIO 2002**

Responsabile di Funzione: VITICOLTURA 2100

Responsabile di Procedimento: VITICOLTURA 2100

Parte A

CAPITOLO		GESTIONE				DI	COMPETENZA			
CODICE	DESCRIZIONE	INIZIALI	VARIAZIONI		DEFINITIVE	SOMME IMPEGNATE			DIFFERENZE RISPETTO ALLE PREVISIONI	
			IN AUMENTO	IN DIMINUZIONE		PAGATE	RIMASTE DA PAGARE	TOTALI IMPEGNATI	IN +	IN -
		4	5 (7-4)	6 (4-7)	7 (4+5-6)	8	9 (10-8)	10 (8+9)	11 (10-7)	12 (7-10)
		0,00	774,68	0,00	774,68	0,00	0,00	0,00		774,68
1.04.006.0059	SPESE POSTALI, TELEFONICHE MURST-SPEITI GENOMICI									
		1.291,14	23.472,98	258,23	24.505,89	5.355,55	0,00	5.355,55		19.150,34
1.04.006.0060	SPESE POSTALI, TELEFONICHE CONS. COLLI EUGANEI									
		516,46	0,00	0,00	516,46	412,40	0,00	412,40		104,06
1.04.006.0081	SPESE POSTALI, TELEFONICHE CONV. PROV. DI SIENA									
		0,00	685,68	0,00	685,68	0,00	0,00	0,00		685,68
1.04.006.0064	SPESE POSTALI, TELEFONICHE-CONTRIB. ER SA-GO									
		516,46	0,00	0,00	516,46	516,46	0,00	516,46	0,00	
1.04.006.0065	SPESE POSTALI, TELEFONICHE ERS A AVEZZANO									
		516,46	413,92	0,00	930,38	930,38	0,00	930,38	0,00	

# RENDICONTO FINANZIARIO SPESE - ESERCIZIO 2002

Responsabile di Funzione: VITICOLTURA 2100

Responsabile di Procedimento: VITICOLTURA 2100

Parte B

CAPITOLO CODICE	GESTIONE DEI RESIDUI PASSIVI						GESTIONE DI CASSA				TOTALE DEI RESIDUI PASSIVI AL TERMINE DELL'ESERCIZIO
	RESIDUI ALL'INIZIO DELL'ESERCIZIO	PAGATI	RIMASTI DA PAGARE	TOTALI	VARIAZIONI		PREVISIONI	PAGAMENTI	DIFFERENZE RISPETTO ALLE PREVISIONI		
					IN +	IN -			IN +	IN -	
13	14	15 (16 - 14)	16 (14 + 15)	17 (16 - 13)	18 (13 - 16)	19	20	21 (20 - 19)	22 (19 - 20)	23 (9 + 15)	
T.C.S. 96	0,00	0,00	0,00	0,00	0,00		774,68	0,00		774,68	0,00
1.04.008.0059											
T.C.S. 98	0,00	0,00	0,00	0,00	0,00		24.505,89	5.355,55		19.150,34	0,00
1.04.008.0060											
T.C.S. 99	0,00	0,00	0,00	0,00	0,00		516,46	412,40		104,06	0,00
1.04.008.0081											
T.C.S. 81	0,00	0,00	0,00	0,00	0,00		685,68	0,00		685,68	0,00
1.04.008.0064											
T.C.S. 84	0,00	0,00	0,00	0,00	0,00		516,46	516,46	0,00		0,00
1.04.008.0085											
T.C.S. 85	0,00	0,00	0,00	0,00	0,00		930,38	930,38	0,00		0,00

**RENDICONTO FINANZIARIO SPESE - ESERCIZIO 2002**

Responsabile di Funzione: VITICOLTURA 2100

Responsabile di Procedimento: VITICOLTURA 2100

Parte A

CAPITOLO		GESTIONE				DI	COMPETENZA			
CODICE	DESCRIZIONE	PREVISIONI			DEFINITIVE	SOMME IMPEGNATE			DIFFERENZE RISPETTO ALLE PREVISIONI	
		INIZIALI	VARIAZIONI			PAGATE	RIMASTE DA PAGARE	TOTALI IMPEGNATI	IN +	IN -
		4	5 (7-4)	6 (4-7)	7 (4+5-6)	8	9 (10-8)	10 (8+9)	11 (10-7)	12 (7-10)
1.04.006.0067	SPESE POSTALI, TELEGRAFICHE, TELEFONICHE, SPEDIZIONI SVINCOLI ECC. P.A.T.I. SPA									
		774,69	774,69	0,00	1.549,38	1.150,03	0,00	1.150,03		399,35
1.04.006.0072	SPESE POST., TELEGR., TELEF., SPEDIZ., SVINCOLI ECC. CCIA-VICENZA									
		5.164,57	723,04	3.700,00	2.187,61	0,00	0,00	0,00		2.187,61
1.04.006.0074	SPESE POSTALI, TELEFONICHE, SPEDIZ. E.S.A.V									
		0,00	3.460,00	0,00	3.460,00	1.013,00	0,00	1.013,00		2.447,00
1.04.006.0075	SPESE POSTALI, TELEGRAFICHE, TELEFONICHE, SPEDIZIONI, SVINCOLI - ETSAF									
		3.615,20	3.042,70	2.143,22	4.514,68	2.516,37	103,78	2.620,15		1.894,53
1.04.006.0076	SPESE POSTALI, TELEFONICHE ETC. C.C.I.A. LECCE									
		0,00	100,00	0,00	100,00	0,00	0,00	0,00		100,00



# RENDICONTO FINANZIARIO SPESE - ESERCIZIO 2002

Responsabile di Funzione: VITICOLTURA 2100

Responsabile di Procedimento: VITICOLTURA 2100

Parte B

CAPITOLO CODICE	GESTIONE DEI RESIDUI PASSIVI						GESTIONE DI CASSA				TOTALE DEI RESIDUI PASSIVI AL TERMINE DELL'ESERCIZIO
	RESIDUI ALL'INIZIO DELL'ESERCIZIO	PAGATI	RIMASTI DA PAGARE	TOTALI	VARIAZIONI		PREVISIONI	PAGAMENTI	DIFFERENZE RISPETTO ALLE PREVISIONI		
					IN +	IN -			IN +	IN -	
13	14	15 (16 - 14)	16 (14 + 15)	17 (16 - 13)	18 (13 - 16)	19	20	21 (20 - 19)	22 (19 - 20)	23 (9 + 15)	
1.04.006.0067											
T.C.S. 62	0,00	0,00	0,00	0,00	0,00		1.549,38	1.150,03		399,35	0,00
1.04.006.0072											
T.C.S. 72	0,00	0,00	0,00	0,00	0,00		2.187,61	0,00		2.187,61	0,00
1.04.006.0074											
T.C.S. 74	0,00	0,00	0,00	0,00	0,00		3.460,00	1.013,00		2.447,00	0,00
1.04.006.0075											
T.C.S. 75	0,00	0,00	0,00	0,00	0,00		4.514,68	2.516,37		1.998,31	103,78
1.04.006.0076											
T.C.S. 76	0,00	0,00	0,00	0,00	0,00		100,00	0,00		100,00	0,00

**RENDICONTO FINANZIARIO SPESE - ESERCIZIO 2002**

Responsabile di Funzione: VITICOLTURA 2100

Responsabile di Procedimento: VITICOLTURA 2100

Parte A

CAPITOLO		GESTIONE				COMPETENZA				
CODICE	DESCRIZIONE	PREVISIONI				SOMME IMPEGNATE			DIFFERENZE RISPETTO ALLE PREVISIONI	
		INIZIALI	VARIAZIONI		DEFINITIVE	PAGATE	RIMASTE DA PAGARE	TOTALI IMPEGNATI	IN +	IN -
			IN AUMENTO	IN DIMINUZIONE						
		4	5 (7-4)	6 (4-7)	7 (4+5-6)	8	9 (10-8)	10 (8+9)	11 (10-7)	12 (7-10)
1.04.006.0077	SPESE POSTALI, TELEFONICHE-CONV. REGIONE PUGLIA									
		516,46	4.792,55	0,00	5.309,01	3.634,79	0,00	3.634,79		1.674,22
1.04.008.0078	SPESE POSTALI, TELEGRAF., TELEF. TAPPETI ERBOSI									
		0,00	1.032,91	0,00	1.032,91	393,29	0,00	393,29		639,62
1.04.006.0080	SPESE POSTALI, TELEGRAF., TELEF., SPEDIZIONI, SVINCOLI ECC. OSSERV. MALAT. PIANTE-VR									
		1.291,14	0,00	0,00	1.291,14	1.291,14	0,00	1.291,14	0,00	
1.04.006.0082	SPESE POSTALI, TELEFONICHE - AMM. NE PROV. LE AREZZO									
		0,00	44,70	0,00	44,70	0,00	0,00	0,00		44,70
1.04.006.0063	SPESE POSTALI, TELEGRAFICHE, TELEFONICHE, SPEDIZIONI, SVINCOLI - RIVISTA VITICOLTURA E ENOLOGIA									
		413,17	0,00	0,00	413,17	49,30	29,48	78,78		334,39

# RENDICONTO FINANZIARIO SPESE - ESERCIZIO 2002

Responsabile di Funzione: VITICOLTURA 2100

Responsabile di Procedimento: VITICOLTURA 2100

Parte B

CAPITOLO CODICE	GESTIONE DEI RESIDUI PASSIVI					GESTIONE DI CASSA					TOTALE DEI RESIDUI PASSIVI AL TERMINE DELL'ESERCIZIO
	RESIDUI ALL'INIZIO DELL'ESERCIZIO	PAGATI	RIMASTI DA PAGARE	TOTALI	VARIAZIONI		PREVISIONI	PAGAMENTI	DIFFERENZE RISPETTO ALLE PREVISIONI		
					IN +	IN -			IN +	IN -	
13	14	15 (16 - 14)	18 (14 + 15)	17 (16 - 13)	18 (13 - 16)	19	20	21 (20 - 19)	22 (19 - 20)	23 (9 + 15)	
1.04.006.0077											
T.C.S. 77	0.00	0.00	0.00	0.00	0.00		5.309,01	3.634,79		1.674,22	0.00
1.04.006.0078											
T.C.S. 78	0.00	0.00	0.00	0.00	0.00		1.032,91	393,29		639,62	0.00
1.04.006.0080											
T.C.S. 80	0.00	0.00	0.00	0.00	0.00		1.291,14	1.291,14	0.00		0.00
1.04.006.0082											
T.C.S. 82	0.00	0.00	0.00	0.00	0.00		44,70	0.00		44,70	0.00
1.04.006.0083											
T.C.S. 83	47,11	47,11	0.00	47,11	0.00		460,28	96,41		363,87	29,49

**RENDICONTO FINANZIARIO SPESE - ESERCIZIO 2002**

Responsabile di Funzione: VITICOLTURA 2100

Responsabile di Procedimento: VITICOLTURA 2100

Parte A

CAPITOLO		GESTIONE				DI	COMPETENZA			
CODICE	DESCRIZIONE	PREVISIONI				SOMME IMPEGNATE			DIFFERENZE RISPETTO ALLE PREVISIONI	
		INIZIALI	VARIAZIONI		DEFINITIVE	PAGATE	RIMASTE DA PAGARE	TOTALI IMPEGNATI	IN +	IN -
			IN AUMENTO	IN DIMINUZIONE						
		4	5 (7-4)	6 (4-7)	7 (4+5-6)	8	9 (10-8)	10 (8+9)	11 (10-7)	12 (7-10)
1.04.008.0084	OPESE POSTALI, TELEGRAFICHE, TELEFONICHE, SPEDIZIONI, SVINCOLI, ECC. - CONS.AGR.PROV.LE ASCOLI PICEN									
		516,46	271,14	0,00	787,60	0,00	229,98	229,98		557,62
1.04.006.0087	SPESE POSTALI, TELEFONICHE "SPUMANTE CLASSICO VENETO"									
		7.746,85	1.802,15	3.700,00	5.849,00	0,00	0,00	0,00		5.849,00
1.04.006.0089	SPESE POSTALI, TELEFONICHE ETC.-COSTITUTORI									
		3.615,20	2.455,29	3.600,00	2.470,49	0,00	0,00	0,00		2.470,49
1.04.008.0167	SPESE POSTALI, TELEFONICHE P.F."CONTAMINANTI MICOTICI"									
		8.263,31	11.332,91	0,00	19.596,22	9.296,22	0,00	9.296,22		10.300,00
1.04.006.0224	SPESE POSTALI,TELEF.ETC.ARSIAL/LAZIO									
		4.131,66	2.634,77	3.700,00	3.066,43	0,00	0,00	0,00		3.066,43

**RENDICONTO FINANZIARIO SPESE - ESERCIZIO 2002**

Responsabile di Funzione: VITICOLTURA 2100

Responsabile di Procedimento: VITICOLTURA 2100

Parte B

CAPITOLO CODICE	GESTIONE DEI RESIDUI PASSIVI						GESTIONE DI CASSA				TOTALE DEI RESIDUI PASSIVI AL TERMINE DELL'ESERCIZIO
	RESIDUI ALL'INIZIO DELL'ESERCIZIO	PAGATI	RIMASTI DA PAGARE	TOTALI	VARIAZIONI		PREVISIONI	PAGAMENTI	DIFFERENZE RISPETTO ALLE PREVISIONI		
					IN +	IN -			IN +	IN -	
13	14	15 (16 - 14)	16 (14 + 15)	17 (16 - 13)	18 (13 - 16)	19	20	21 (20 - 19)	22 (19 - 20)	23 (9 + 15)	
1.04.006.0084											
T.C.S. 84	0.00	0.00	0.00	0.00	0.00		787.60	0.00		787.60	229.98
1.04.006.0087											
T.C.S. 87	0.00	0.00	0.00	0.00	0.00		5.849.00	0.00		5.849.00	0.00
1.04.006.0089											
T.C.S. 89	0.00	0.00	0.00	0.00	0.00		2.470.49	0.00		2.470.49	0.00
1.04.006.0167											
T.C.S. 167	0.00	0.00	0.00	0.00	0.00		19.596.22	9.296.22		10.300.00	0.00
1.04.006.0224											
T.C.S. 224	0.00	0.00	0.00	0.00	0.00		3.066.43	0.00		3.066.43	0.00



# RENDICONTO FINANZIARIO SPESE - ESERCIZIO 2002

Responsabile di Funzione: VITICOLTURA 2100

Responsabile di Procedimento: VITICOLTURA 2100

Parte B

CAPITOLO CODICE	GESTIONE DEI RESIDUI PASSIVI						GESTIONE DI CASSA				TOTALE DEI RESIDUI PASSIVI AL TERMINE DELL'ESERCIZIO
	RESIDUI ALL'INIZIO DELL'ESERCIZIO	PAGATI	RIMASTI DA PAGARE	TOTALI	VARIAZIONI		PREVISIONI	PAGAMENTI	DIFFERENZE RISPETTO ALLE PREVISIONI		
					IN +	IN -			IN +	IN -	
13	14	15 (16 - 14)	16 (14 + 15)	17 (16 - 13)	18 (13 - 16)	19	20	21 (20 - 19)	22 (19 - 20)	23 (9 + 15)	
1.04.006.0231											
T.C.S. 231	0,00	0,00	0,00	0,00	0,00	0,00	2.363,33	0,00		2.363,33	0,00
1.04.006.0232											
T.C.S. 232	0,00	0,00	0,00	0,00	0,00	0,00	4.206,78	4.206,78		0,01	0,00
1.04.006.0236											
T.C.S. 236	0,00	0,00	0,00	0,00	0,00	0,00	619,87	0,00		619,87	0,00
1.04.006.0242											
T.C.S. 242	0,00	0,00	0,00	0,00	0,00	0,00	697,12	697,12	0,00		0,00
1.04.006.0249											
T.C.S. 249	0,00	0,00	0,00	0,00	0,00	0,00	1.140,94	680,94		460,00	0,00

**RENDICONTO FINANZIARIO SPESE - ESERCIZIO 2002**

Responsabile di Funzione: VITICOLTURA 2100

Responsabile di Procedimento: VITICOLTURA 2100

Parte A

CAPITOLO		GESTIONE				DI	COMPETENZA			DIFFERENZE RISPETTO ALLE PREVISIONI	
CODICE	DESCRIZIONE	INIZIALI	VARIAZIONI		DEFINITIVE	SOMME IMPEGNATE PAGATE	RIMASTE DA PAGARE	TOTALI IMPEGNATI	IN +	IN -	
			IN AUMENTO	IN DIMINUZIONE							
		4	5 (7-4)	6 (4-7)	7 (4+5-6)	8	9 (10-8)	10 (8+9)	11 (10-7)	12 (7-10)	
1.04.006.8401	SPESE POSTALI, TELEFONICHE CONTRIB. DOC BARDOLINO										
		0,00	774,68	0,00	774,68	0,00	0,00	0,00		774,68	
1.04.006.8402	SPESE POSTALE, TELEFONICHE REGIONE VENETO/SELEZIONE CLONALE										
		0,00	7.746,95	0,00	7.746,95	0,00	0,00	0,00		7.746,95	
1.04.006.8403	SPESE POSTALI, TELEGRAFICHE, TELEFONICHE - CONV. VENEGAZZU'										
		0,00	155,00	0,00	155,00	115,59	21,59	137,18		17,82	
1.04.006.8404	SPESE POSTALI, TELEGRAFICHE, TELEFONICHE - PROG. AGRIMPORT										
		0,00	149,37	0,00	149,37	0,00	0,00	0,00		149,37	
1.04.006.8405	SPESE POSTALI, TELEGRAFICHE, TELEFONICHE - PROG. INTRACHEM										
		0,00	200,00	0,00	200,00	0,00	0,00	0,00		200,00	



# RENDICONTO FINANZIARIO SPESE - ESERCIZIO 2002

Responsabile di Funzione: VITICOLTURA 2100

Responsabile di Procedimento: VITICOLTURA 2100

Parte B

CAPITOLO CODICE	GESTIONE DEI RESIDUI PASSIVI						GESTIONE DI CASSA				TOTALE DEI RESIDUI PASSIVI AL TERMINE DELL'ESERCIZIO
	RESIDUI ALL'INIZIO DELL'ESERCIZIO	PAGATI	RIMASTI DA PAGARE	TOTALI	VARIAZIONI		PREVISIONI	PAGAMENTI	DIFFERENZE RISPETTO ALLE PREVISIONI		
					IN +	IN -			IN +	IN -	
13	14	15 (16 - 14)	16 (14 + 15)	17 (16 - 13)	18 (13 - 16)	19	20	21 (20 - 19)	22 (19 - 20)	23 (9 + 15)	
1.04.008.8401											
T.C.S. 8401	0,00	0,00	0,00	0,00	0,00		774,68	0,00		774,68	0,00
1.04.008.8402											
T.C.S. 8402	0,00	0,00	0,00	0,00	0,00		7.746,95	0,00		7.746,95	0,00
1.04.008.8403											
T.C.S. 8403	0,00	0,00	0,00	0,00	0,00		155,00	115,59		39,41	21,59
1.04.008.8404											
T.C.S. 8404	0,00	0,00	0,00	0,00	0,00		149,37	0,00		149,37	0,00
1.04.008.8405											
T.C.S. 8405	0,00	0,00	0,00	0,00	0,00		200,00	0,00		200,00	0,00



# RENDICONTO FINANZIARIO SPESE - ESERCIZIO 2002

Responsabile di Funzione: VITICOLTURA 2100

Responsabile di Procedimento: VITICOLTURA 2100

Parte B

CAPITOLO CODICE	GESTIONE DEI RESIDUI PASSIVI						GESTIONE DI CASSA				TOTALE DEI RESIDUI PASSIVI AL TERMINE DELL'ESERCIZIO
	RESIDUI ALL'INIZIO DELL'ESERCIZIO	PAGATI	RIMASTI DA PAGARE	TOTALI	VARIAZIONI		PREVISIONI	PAGAMENTI	DIFFERENZE RISPETTO ALLE PREVISIONI		
					IN+	IN-			IN+	IN-	
13	14	15 (16 - 14)	16 (14 + 15)	17 (16 - 13)	18 (13 - 16)	19	20	21 (20 - 19)	22 (19 - 20)	23 (9 + 15)	
1.04.006.8406											
T.C.S. 8406	0.00	0.00	0.00	0.00	0.00		4.005.05	0.00		4.005.05	0.00
1.04.006.8409											
T.C.S. 8409	0.00	0.00	0.00	0.00	0.00		516.50	0.00		516.50	0.00
1.04.006.8410											
T.C.S. 8410	0.00	0.00	0.00	0.00	0.00		516.46	0.00		516.46	0.00
1.04.006.8414											
T.C.S. 8414	0.00	0.00	0.00	0.00	0.00		950.00	0.00		950.00	0.00
1.04.006.8416											
T.C.S. 8416	0.00	0.00	0.00	0.00	0.00		362.00	0.00		362.00	0.00

**RENDICONTO FINANZIARIO SPESE - ESERCIZIO 2002**

Responsabile di Funzione: VITICOLTURA 2100

Responsabile di Procedimento: VITICOLTURA 2100

Parte A

CAPITOLO		GESTIONE				DI	COMPETENZA			
CODICE	DESCRIZIONE	PREVISIONI				SOMME IMPEGNATE			DIFFERENZE RISPETTO ALLE PREVISIONI	
		INIZIALI	VARIAZIONI		DEFINITIVE	PAGATE	RIMASTE DA PAGARE	TOTALI IMPEGNATI	IN +	IN -
			IN AUMENTO	IN DIMINUZIONE						
		4	5 (7-4)	6 (4-7)	7 (4+5-6)	8	9 (10-8)	10 (8+9)	11 (10-7)	12 (7-10)
1.04.006.8417	SPESE POSTALI,TELEFONICHE CONTRIB.DUPONT 2002/BARI									
		0,00	170,00	0,00	170,00	0,00	0,00	0,00		170,00
1.04.006.8418	SPESE POSTALI,TELEFONICHE CONTRIB.SIPCAM 2002/BARI									
		0,00	150,00	0,00	150,00	0,00	0,00	0,00		150,00
1.04.006.8419	SPESE POSTALI,TELEFONICHE CONV.GRAPPA VENETA									
		0,00	210,00	0,00	210,00	0,00	0,00	0,00		210,00
1.04.006.8421	SPESE POSTALI,TELEFONICHE CONTRIB.MAKHTESHIN									
		0,00	600,00	0,00	600,00	0,00	0,00	0,00		600,00
1.04.006.8422	SPESE POSTALI,TELEFONICHE ITALPOLLINA									
		0,00	340,00	0,00	340,00	0,00	0,00	0,00		340,00
1.04.006.8423	SPESE POSTALI,TELEFONICHE CONTRIB.AVENTIS									
		0,00	130,00	0,00	130,00	0,00	0,00	0,00		130,00

**RENDICONTO FINANZIARIO SPESE - ESERCIZIO 2002**

Responsabile di Funzione: VITICOLTURA 2100

Responsabile di Procedimento: VITICOLTURA 2100

Parte B

CAPITOLO CODICE	GESTIONE DEI RESIDUI PASSIVI						GESTIONE DI CASSA				TOTALE DEI RESIDUI PASSIVI AL TERMINE DELL'ESERCIZIO
	RESIDUI ALL'INIZIO DELL'ESERCIZIO	PAGATI	RIMASTI DA PAGARE	TOTALI	VARIAZIONI		PREVISIONI	PAGAMENTI	DIFFERENZE RISPETTO ALLE PREVISIONI		
					IN +	IN -			IN +	IN -	
13	14	15 (16 - 14)	16 (14 + 15)	17 (16 - 13)	18 (13 - 16)	19	20	21 (20 - 19)	22 (19 - 20)	23 (9 + 15)	
1.04.006.8417											
T.C.S. 8417	0,00	0,00	0,00	0,00	0,00		170,00	0,00		170,00	0,00
1.04.006.8418											
T.C.S. 8418	0,00	0,00	0,00	0,00	0,00		150,00	0,00		150,00	0,00
1.04.006.8419											
T.C.S. 8419	0,00	0,00	0,00	0,00	0,00		210,00	0,00		210,00	0,00
1.04.006.8421											
T.C.S. 8421	0,00	0,00	0,00	0,00	0,00		600,00	0,00		600,00	0,00
1.04.006.8422											
T.C.S. 8422	0,00	0,00	0,00	0,00	0,00		340,00	0,00		340,00	0,00
1.04.006.8423											
T.C.S. 8423	0,00	0,00	0,00	0,00	0,00		130,00	0,00		130,00	0,00

**RENDICONTO FINANZIARIO SPESE - ESERCIZIO 2002**

Responsabile di Funzione: VITICOLTURA 2100

Responsabile di Procedimento: VITICOLTURA 2100

Parte A

CAPITOLO		GESTIONE				DI	COMPETENZA			
CODICE	DESCRIZIONE	PREVISIONI				SOMME IMPEGNATE			DIFFERENZE RISPETTO ALLE PREVISIONI	
		INIZIALI	VARIAZIONI		DEFINITIVE	PAGATE	RIMASTE DA PAGARE	TOTALI IMPEGNATI	IN +	IN -
			IN AUMENTO	IN DIMINUZIONE						
		4	5 (7-4)	6 (4-7)	7 (4+5-6)	8	9 (10-8)	10 (8+9)	11 (10-7)	12 (7-10)
1.04.006.8424	SPESE POSTALI,TELEFONICHE CONTRIB.BASF									
		0,00	300,00	0,00	300,00	0,00	0,00	0,00		300,00
1.04.006.8425	SPESE POSTALI,TELEFONICHE CONTRIB.BAYER									
		0,00	400,00	0,00	400,00	0,00	0,00	0,00		400,00
1.04.006.8426	SPESE POSTALI,TELEFONICHE CONTRIB.ISAGRO									
		0,00	200,00	0,00	200,00	0,00	0,00	0,00		200,00
1.04.006.8427	SPESE POSTALI,TELEFONICHE COM.MONTE AMATA									
		0,00	700,00	0,00	700,00	0,00	0,00	0,00		700,00
1.04.006.8428	SPESE POSTALI,TELEFONICHE C.C.I.A. LECCE NEGROAMARO 2002									
		0,00	1.050,00	0,00	1.050,00	0,00	0,00	0,00		1.050,00
	<b>Totale V.E. 6</b>	94.330,90	97.440,40	37.747,16	154.024,14	62.929,03	3.497,93	66.426,96		87.597,18

**RENDICONTO FINANZIARIO SPESE - ESERCIZIO 2002**

Responsabile di Funzione: VITICOLTURA 2100

Responsabile di Procedimento: VITICOLTURA 2100

Parte B

CAPITOLQ CODICE	GESTIONE DEI RESIDUI PASSIVI						GESTIONE DI CASSA				TOTALE DEI RESIDUI PASSIVI AL TERMINE DELL'ESERCIZIO
	RESIDUI ALL'INIZIO DELL'ESERCIZIO	PAGATI	RIMASTI DA PAGARE	TOTALI	VARIAZIONI		PREVISIONI	PAGAMENTI	DIFFERENZE RISPETTO ALLE PREVISIONI		
					IN +	IN -			IN +	IN -	
13	14	15 (16 - 14)	16 (14 + 15)	17 (16 - 13)	18 (13 - 16)	19	20	21 (20 - 19)	22 (19 - 20)	23 (9 + 15)	
1.04.006.8424											
T.C.S. 8424	0,00	0,00	0,00	0,00	0,00		300,00	0,00		300,00	0,00
1.04.006.8425											
T.C.S. 8425	0,00	0,00	0,00	0,00	0,00		400,00	0,00		400,00	0,00
1.04.006.8426											
T.C.S. 8426	0,00	0,00	0,00	0,00	0,00		200,00	0,00		200,00	0,00
1.04.006.8427											
T.C.S. 8427	0,00	0,00	0,00	0,00	0,00		700,00	0,00		700,00	0,00
1.04.006.8428											
T.C.S. 8428	0,00	0,00	0,00	0,00	0,00		1.050,00	0,00		1.050,00	0,00
T.V.E.A.	3.798,26	3.686,71	0,00	3.686,71		111,55	157.822,40	66.615,74		91.206,66	3.497,93





# RENDICONTO FINANZIARIO SPESE - ESERCIZIO 2002

Responsabile di Funzione: VITICOLTURA 2100

Responsabile di Procedimento: VITICOLTURA 2100

Parte B

CAPITOLO CODICE	GESTIONE DEI RESIDUI PASSIVI						GESTIONE DI CASSA				TOTALE DEI RESIDUI PASSIVI AL TERMINE DELL'ESERCIZIO
	RESIDUI ALL'INIZIO DELL'ESERCIZIO	PAGATI	RIMASTI DA PAGARE	TOTALI	VARIAZIONI		PREVISIONI	PAGAMENTI	DIFFERENZE RISPETTO ALLE PREVISIONI		
					IN +	IN -			IN +	IN -	
13	14	15 (16 - 14)	16 (14 + 15)	17 (16 - 13)	18 (13 - 16)	19	20	21 (20 - 19)	22 (19 - 20)	23 (9 + 15)	
1.04.007											
1.04.007.0000											
T.C.S. 6	106,13	106,13	0,00	106,13	0,00		1.423,10	1.075,79		347,31	235,00
T.V.F. 7	106,13	106,13	0,00	106,13	0,00		1.423,10	1.075,79		347,31	235,00
1.04.008											
1.04.008.0000											
T.C.S. 9	6.791,41	0,00	6.791,41	6.791,41	0,00		7.226,13	434,72		6.791,41	6.791,41
1.04.008.0033											
T.C.S. 33	149,76	149,76	0,00	149,76	0,00		615,20	380,51		234,69	0,00

**RENDICONTO FINANZIARIO SPESE - ESERCIZIO 2002**

Responsabile di Funzione: VITICOLTURA 2100

Responsabile di Procedimento: VITICOLTURA 2100

Parte A

CAPITOLO		GESTIONE				DI	COMPETENZA			
CODICE	DESCRIZIONE	PREVISIONI				SOMME IMPEGNATE			DIFFERENZE RISPETTO ALLE PREVISIONI	
		INIZIALI	VARIAZIONI		DEFINITIVE	PAGATE	RIMASTE DA PAGARE	TOTALI IMPEGNATI	IN +	IN -
			IN AUMENTO	IN DIMINUZIONE						
		4	5 (7-4)	6 (4-7)	7 (4+5-6)	8	9 (10-8)	10 (8+9)	11 (10-7)	12 (7-10)
1.04.008.0037	SPESE PER ESTRATTI-CICIFD									
		258,23	475,17	0,00	733,40	0,00	0,00	0,00		733,40
1.04.008.0042	SPESE PER STAMPA ANNALI, MONOGRAFIE, ECC.-ILSA									
		1.032,91	148,53	0,00	1.181,44	0,00	0,00	0,00		1.181,44
1.04.008.0054	STAMPA PUBBLICAZIONI-FRUTTICOLTURA CAGLIARI									
		154,94	8,51	102,25	61,20	0,00	61,20	61,20	0,00	
1.04.008.0055	SPESE PER STAMPA ANNALI, MONOGRAFIE, BOLLETTINI, E CC. REG. MOLISE									
		0,00	0,00	0,00	0,00	0,00	0,00	0,00	0,00	
1.04.008.0067	SPESE PER ESTRATTI-P.A.T.I.									
		0,00	27,47	0,00	27,47	0,00	0,00	0,00		27,47

**RENDICONTO FINANZIARIO SPESE - ESERCIZIO 2002**

Responsabile di Funzione: VITICOLTURA 2100

Responsabile di Procedimento: VITICOLTURA 2100

Parte B

CAPITOLO CODICE	GESTIONE DEI RESIDUI PASSIVI						GESTIONE DI CASSA				TOTALE DEI RESIDUI PASSIVI AL TERMINE DELL'ESERCIZIO
	RESIDUI ALL'INIZIO DELL'ESERCIZIO	PAGATI	RIMASTI DA PAGARE	TOTALI	VARIAZIONI		PREVISIONI	PAGAMENTI	DIFFERENZE RISPETTO ALLE PREVISIONI		
					IN +	IN -			IN +	IN -	
13	14	15 (16 - 14)	16 (14 + 15)	17 (16 - 13)	18 (13 - 16)	19	20	21 (20 - 19)	22 (19 - 20)	23 (9 + 15)	
1.04.008.0037											
T.C.S. 37	299,52	299,52	0,00	299,52	0,00		1.032,92	299,52		733,40	0,00
1.04.008.0042											
T.C.S. 42	0,00	0,00	0,00	0,00	0,00		1.181,44	0,00		1.181,44	0,00
1.04.008.0054											
T.C.S. 54	230,75	230,75	0,00	230,75	0,00		291,95	230,75		61,20	61,20
1.04.008.0055											
T.C.S. 55	149,76	149,76	0,00	149,76	0,00		149,76	149,76	0,00		0,00
1.04.008.0067											
T.C.S. 67	230,75	230,75	0,00	230,75	0,00		258,22	230,75		27,47	0,00

# RENDICONTO FINANZIARIO SPESE - ESERCIZIO 2002

Responsabile di Funzione: VITICOLTURA 2100

Responsabile di Procedimento: VITICOLTURA 2100

Parte A

CAPITOLO		GESTIONE				DI			COMPETENZA	
CODICE	DESCRIZIONE	PREVISIONI				SOMME IMPEGNATE			DIFFERENZE RISPETTO ALLE PREVISIONI	
		INIZIALI	VARIAZIONI		DEFINITIVE	PAGATE	RIMASTE DA PAGARE	TOTALI IMPEGNATI	IN +	IN -
			IN AUMENTO	IN DIMINUZIONE						
		4	5 (7-4)	6 (4-7)	7 (4+5-6)	8	9 (10-8)	10 (8+9)	11 (10-7)	12 (7-10)
1.04.008.0077	SPESE PER PUBBLICAZIONI, ESTRATTI REGIONE PUGLIA/VITIGNI QUALITA'									
		0,00	600,00	0,00	600,00	0,00	0,00	0,00		600,00
1.04.008.0083	SPESE PER STAMPA ANNALI, MONOGRAFIE, BOLLETTINI, ECC. - RIVISTA DI VITICOLTURA E DI ENOLOGIA									
		11.103,82	0,00	0,00	11.103,82	2.420,94	5.409,58	7.830,52		3.273,30
1.04.008.8409	SPESE PER STAMPA ANNALI MONOGRAFIE - CONV. GOBBI									
		0,00	450,00	0,00	450,00	0,00	450,00	450,00	0,00	
	<b>Totale V.E. 8</b>	15.132,18	2.175,12	2.249,81	15.057,49	3.086,41	5.920,78	9.007,19		6.050,30
1.04.009	VOCE ECONOMICA 9 - SPESE PER L'ACQUISTO DI MATERIALE DI CONSUMO ECO- NOMATO									
1.04.009.0000	VOCE ECONOMICA 9 - SPESE PER L'ACQUISTO DI MATERIALE DI CONSUMO ECO- NOMATO									
		11.232,94	2.341,61	2.557,72	11.016,83	8.092,14	2.924,38	11.016,52		0,31

# RENDICONTO FINANZIARIO SPESE - ESERCIZIO 2002

Responsabile di Funzione: VITICOLTURA 2100

Responsabile di Procedimento: VITICOLTURA 2100

Parte B

CAPITOLO CODICE	GESTIONE DEI RESIDUI PASSIVI					GESTIONE DI CASSA					TOTALE DEI RESIDUI PASSIVI AL TERMINE DELL'ESERCIZIO
	RESIDUI ALL'INIZIO DELL'ESERCIZIO	PAGATI	RIMASTI DA PAGARE	TOTALI	VARIAZIONI		PREVISIONI	PAGAMENTI	DIFFERENZE RISPETTO ALLE PREVISIONI		
					IN +	IN -			IN +	IN -	
13	14	15 (16 - 14)	16 (14 + 15)	17 (16 - 13)	18 (13 - 16)	19	20	21 (20 - 19)	22 (19 - 20)	23 (9 + 15)	
1.04.006.0077											
T.C.S. 77	0,00	0,00	0,00	0,00	0,00		600,00	0,00		600,00	0,00
1.04.006.0083											
T.C.S. 83	6.930,68	6.928,25	0,00	6.928,25		2,43	18.034,50	9.349,19		8.685,31	5.409,58
1.04.008.8409											
T.C.S. 808	0,00	0,00	0,00	0,00	0,00		450,00	0,00		450,00	450,00
T.V.F. 8	14.782,63	7.988,79	6.791,41	14.780,20		2,43	29.840,12	11.075,20		18.764,92	12.712,19
1.04.009											
1.04.009.0000											
T.C.S. 8	5.336,60	4.580,49	332,64	4.913,13		403,47	16.333,42	12.672,63		3.660,79	3.257,02

**RENDICONTO FINANZIARIO SPESE - ESERCIZIO 2002**

Responsabile di Funzione: VITICOLTURA 2100

Responsabile di Procedimento: VITICOLTURA 2100

Parte A

CAPITOLO		GESTIONE				DI	COMPETENZA			DIFFERENZE RISPETTO ALLE PREVISIONI	
CODICE	DESCRIZIONE	INIZIALI	VARIAZIONI		DEFINITIVE	PAGATE	RIMASTE DA PAGARE	TOTALI IMPEGNATI	IN +	IN -	
			IN AUMENTO	IN DIMINUZIONE							
		4	5 (7-4)	6 (4-7)	7 (4+5-6)	8	9 (10-8)	10 (8+9)	11 (10-7)	12 (7-10)	
1.04.009.0033	SPESE MATERIALE ECONOMATO-ERSAT/CAGLIARI										
		258,23	0,00	232,40	25,83	0,00	0,00	0,00		25,83	
1.04.009.0034	SPESE MATERIALE ECONOMATO-CONS.VINO BRUNELLO DI MONTALCINO										
		0,00	150,00	0,00	150,00	0,00	150,00	150,00	0,00		
1.04.009.0036	ACQUISTO MATERIALE ECONOMATO VIVAI COOP.RAUSCEDO										
		516,46	85,15	0,00	601,61	64,20	28,00	92,20		509,41	
1.04.009.0038	ACQUISTO MATERIALE ECONOMATO-BISCEGLIE-AGROSUD										
		0,00	361,51	0,00	361,51	0,00	0,00	0,00		361,51	
1.04.009.0047	ACQUISTO MATERIALE ECONOMATO-EUROPHITO S.R.L.										
		258,23	0,00	0,00	258,23	0,00	0,00	0,00		258,23	







**RENDICONTO FINANZIARIO SPESE - ESERCIZIO 2002**

Responsabile di Funzione: VITICOLTURA 2100

Responsabile di Procedimento: VITICOLTURA 2100

Parte B

CAPITOLO CODICE	GESTIONE DEI RESIDUI PASSIVI					GESTIONE DI CASSA					TOTALE DEI RESIDUI PASSIVI AL TERMINE DELL'ESERCIZIO
	RESIDUI ALL'INIZIO DELL'ESERCIZIO	PAGATI	RIMASTI DA PAGARE	TOTALI	VARIAZIONI		PREVISIONI	PAGAMENTI	DIFFERENZE RISPETTO ALLE PREVISIONI		
					IN +	IN -			IN +	IN -	
13	14	15 (16 - 14)	16 (14 + 15)	17 (16 - 13)	18 (13 - 16)	19	20	21 (20 - 19)	22 (19 - 20)	23 (9 + 15)	
1.04.009.0049											
T.C.S. 49	1.292,08	1.135,04	119,61	1.254,65	37,43		4.767,77	4.340,01		427,76	390,33
1.04.009.0051											
T.C.S. 51	321,29	321,29	0,00	321,29	0,00		2.387,11	1.524,97		862,14	820,65
1.04.009.0053											
T.C.S. 53	171,15	171,15	0,00	171,15	0,00		171,16	171,15		0,01	0,00
1.04.009.0055											
T.C.S. 55	253,16	253,16	0,00	253,16	0,00		529,07	508,81		20,26	0,00
1.04.009.0056											
T.C.S. 56	0,00	0,00	0,00	0,00	0,00		1.291,14	796,32		1.094,82	333,51

# RENDICONTO FINANZIARIO SPESE - ESERCIZIO 2002

Responsabile di Funzione: VITICOLTURA 2100

Responsabile di Procedimento: VITICOLTURA 2100

Parte A

CAPITOLO		GESTIONE				DI	COMPETENZA			
CODICE	DESCRIZIONE	PREVISIONI			DEFINITIVE	SOMME IMPEGNATE			DIFFERENZE RISPETTO ALLE PREVISIONI	
		INIZIALI	VARIAZIONI			PAGATE	RIMASTE DA PAGARE	TOTALI IMPEGNATI	IN +	IN -
			IN AUMENTO	IN DIMINUZIONE						
		4	5 (7-4)	8 (4-7)	7 (4+5-8)	8	9 (10-8)	10 (8+9)	11 (10-7)	12 (7-10)
1.04.009.0061	SPESE MATERIALE ECONOMATO-PROV.DI SIENA									
		0,00	243,94	0,00	243,94	0,00	101,41	101,41		142,53
1.04.009.0067	SPESE PER L'ACQ. DI MATERIALE DI CONSUMO ECONOMATOP.A.T.I.SPA									
		0,00	258,23	0,00	258,23	0,00	0,00	0,00		258,23
1.04.009.0074	SPESE PER ACQUISTO MATERIALE ECONOMATO E.S.A.V									
		0,00	1.032,91	1.032,91	0,00	0,00	0,00	0,00	0,00	
1.04.009.0075	SPESE MATERIALE ECONOMATO-ETSAF									
		516,46	0,00	80,67	435,79	10,58	251,30	261,88		173,91
1.04.009.0077	ACQUISTO MATERIALE ECONOMATO-REGIONE PUGLIA									
		0,00	774,84	0,00	774,84	258,38	0,00	258,38		516,46

# RENDICONTO FINANZIARIO SPESE - ESERCIZIO 2002

Responsabile di Funzione: VITICOLTURA 2100

Responsabile di Procedimento: VITICOLTURA 2100

Parte B

CAPITOLO CODICE	GESTIONE DEI RESIDUI PASSIVI						GESTIONE DI CASSA				TOTALE DEI RESIDUI PASSIVI AL TERMINE DELL'ESERCIZIO
	RESIDUI ALL'INIZIO DELL'ESERCIZIO	PAGATI	RIMASTI DA PAGARE	TOTALI	VARIAZIONI		PREVISIONI	PAGAMENTI	DIFFERENZE RISPETTO ALLE PREVISIONI		
					IN +	IN -			IN +	IN -	
13	14	15 (16 - 14)	16 (14 + 15)	17 (16 - 13)	18 (13 - 16)	19	20	21 (20 - 19)	22 (19 - 20)	23 (9 + 15)	
1.04.009.0061											
T.C.S. 65	0,00	0,00	0,00	0,00	0,00		243,94	0,00		243,94	101,41
1.04.009.0067											
T.C.S. 67	0,00	0,00	0,00	0,00	0,00		258,23	0,00		258,23	0,00
1.04.009.0074											
T.C.S. 74	0,00	0,00	0,00	0,00	0,00		0,00	0,00	0,00		0,00
1.04.009.0075											
T.C.S. 75	681,35	681,35	0,00	681,35	0,00		1.117,14	691,93		425,21	251,30
1.04.009.0077											
T.C.S. 77	0,00	0,00	0,00	0,00	0,00		774,84	258,38		516,46	0,00

**RENDICONTO FINANZIARIO SPESE - ESERCIZIO 2002**

Responsabile di Funzione: VITICOLTURA 2100

Responsabile di Procedimento: VITICOLTURA 2100

Parte A

CAPITOLO		GESTIONE				DI			COMPETENZA	
CODICE	DESCRIZIONE	INIZIALI	VARIAZIONI		DEFINITIVE	SOMME IMPEGNATE			DIFFERENZE RISPETTO ALLE PREVISIONI	
			IN AUMENTO	IN DIMINUZIONE		PAGATE	RIMASTE DA PAGARE	TOTALI IMPEGNATI	IN +	IN -
		4	5 (7-4)	6 (4-7)	7 (4+5-6)	8	9 (10-8)	10 (8+9)	11 (10-7)	12 (7-10)
1.04.009.0067	MATERIALE ECONOMATO "SPUMANTE CLASSICO VENETO"									
		1.549,37	0,00	0,00	1.549,37	166,97	0,00	166,97		1.382,40
1.04.009.0089	ACQUISTO MATER.ECONOMATO-COSTITUTORI									
		1.032,91	0,00	0,00	1.032,91	90,34	260,61	350,95		681,96
1.04.009.0187	ACQUISTO MATERIALE ECONOMATO P.F."CONTAMNANTI MICOTICI"									
		516,46	2.726,70	516,46	2.726,70	726,69	0,00	726,69		2.000,01
1.04.009.0231	SPESE ACQUISTO MATERIALE ECONOMATO -CCIAA TARANTO									
		1.549,37	0,00	1.095,34	454,03	134,03	280,00	414,03		40,00
1.04.009.0232	ACQUISTO MATERIALE DI CONSUMO ECONOMATO - REG. VE-NETO PROG. VITICOLO									
		0,00	262,59	0,00	262,59	0,00	262,59	262,59	0,00	

# RENDICONTO FINANZIARIO SPESE - ESERCIZIO 2002

Responsabile di Funzione: VITICOLTURA 2100

Responsabile di Procedimento: VITICOLTURA 2100

Parte B

CAPITOLO CODICE	GESTIONE DEI RESIDUI PASSIVI						GESTIONE DI CASSA				TOTALE DEI RESIDUI PASSIVI AL TERMINE DELL'ESERCIZIO
	RESIDUI ALL'INIZIO DELL'ESERCIZIO	PAGATI	RIMASTI DA PAGARE	TOTALI	VARIAZIONI		PREVISIONI	PAGAMENTI	DIFFERENZE RISPETTO ALLE PREVISIONI		
					IN +	IN -			IN +	IN -	
13	14	15 (16 - 14)	16 (14 + 15)	17 (16 - 13)	18 (13 - 16)	19	20	21 (20 - 19)	22 (19 - 20)	23 (9 + 15)	
1.04.009.0087											
T.C.S. 87	0,00	0,00	0,00	0,00	0,00		1.549,37	166,97		1.382,40	0,00
1.04.009.0089											
T.C.S. 89	0,00	0,00	0,00	0,00	0,00		1.032,91	90,34		942,57	260,61
1.04.009.0167											
T.C.S. 167	163,72	163,72	0,00	163,72	0,00		2.890,41	890,41		2.000,00	0,00
1.04.009.0231											
T.C.S. 231	0,00	0,00	0,00	0,00	0,00		454,03	134,03		320,00	280,00
1.04.009.0232											
T.C.S. 232	0,00	0,00	0,00	0,00	0,00		262,59	0,00		262,59	262,59

**RENDICONTO FINANZIARIO SPESE - ESERCIZIO 2002**

Responsabile di Funzione: VITICOLTURA 2100

Responsabile di Procedimento: VITICOLTURA 2100

Parte A

CAPITOLO		GESTIONE				DI	COMPETENZA			
CODICE	DESCRIZIONE	PREVISIONI				SOMME IMPEGNATE			DIFFERENZE RISPETTO ALLE PREVISIONI	
		INIZIALI	VARIAZIONI		DEFINITIVE	PAGATE	RIMASTE DA PAGARE	TOTALI IMPEGNATI	IN +	IN -
			IN AUMENTO	IN DIMINUIZIONE						
		4	5 (7-4)	6 (4-7)	7 (4+5-6)	8	9 (10-8)	10 (8+9)	11 (10-7)	12 (7-10)
1.04.009.0249	ACQUISTO MATERIALE ECONOMATO-CONTR.AGROFENOLOGIA									
		361,52	102,21	309,87	153,86	148,12	0,00	148,12		5,74
1.04.009.0402	SPESE PER ACQUISTO MATERIALE ECONOMATO REGIONE VENETO/SELEZIONE CLONALE									
		0,00	2.582,29	0,00	2.582,29	0,00	770,32	770,32		1.811,97
1.04.009.0406	ACQUISTO MATERIALE ECONOMATO REG.PUGLIA/BIODIVERSITA'									
		0,00	2.065,82	0,00	2.065,82	0,00	1.280,46	1.280,46		785,36
1.04.009.0410	ACQUISTO MATERIALE ECONOMATO UNIVERSITA'DELLA TUSCIA									
		0,00	300,00	0,00	300,00	0,00	0,00	0,00		300,00
1.04.009.0417	ACQUISTO MATERIALE ECONOMATO CONTRIB.DUPONT/BARI 2002									
		0,00	200,00	0,00	200,00	0,00	0,00	0,00		200,00

**RENDICONTO FINANZIARIO SPESE - ESERCIZIO 2002**

Responsabile di Funzione: VITICOLTURA 2100

Responsabile di Procedimento: VITICOLTURA 2100

Parte B

CAPITOLO CODICE	GESTIONE DEI RESIDUI PASSIVI						GESTIONE DI CASSA				TOTALE DEI RESIDUI PASSIVI AL TERMINE DELL'ESERCIZIO
	RESIDUI ALL'INIZIO DELL'ESERCIZIO	PAGATI	RIMASTI DA PAGARE	TOTALI	VARIAZIONI		PREVISIONI	PAGAMENTI	DIFFERENZE RISPETTO ALLE PREVISIONI		
					IN +	IN -			IN +	IN -	
13	14	15 (16 - 14)	16 (14 + 15)	17 (16 - 13)	18 (13 - 16)	19	20	21 (20 - 19)	22 (19 - 20)	23 (9 + 15)	
1.04.009.0249											
T.C.S. 249	0,00	0,00	0,00	0,00	0,00		153,86	148,12	5,74	0,00	
1.04.009.8402											
T.C.S. 8402	0,00	0,00	0,00	0,00	0,00		2.582,29	0,00	2.582,29	770,32	
1.04.009.8406											
T.C.S. 8406	0,00	0,00	0,00	0,00	0,00		2.065,82	0,00	2.065,82	1.280,46	
1.04.009.8410											
T.C.S. 8410	0,00	0,00	0,00	0,00	0,00		300,00	0,00	300,00	0,00	
1.04.009.8417											
T.C.S. 8417	0,00	0,00	0,00	0,00	0,00		200,00	0,00	200,00	0,00	









**RENDICONTO FINANZIARIO SPESE - ESERCIZIO 2002**

Responsabile di Funzione: VITICOLTURA 2100

Responsabile di Procedimento: VITICOLTURA 2100

Parte B

CAPITOLO CODICE	GESTIONE DEI RESIDUI PASSIVI						GESTIONE DI CASSA				TOTALE DEI RESIDUI PASSIVI AL TERMINE DELL'ESERCIZIO
	RESIDUI ALL'INIZIO DELL'ESERCIZIO	PAGATI	RIMASTI DA PAGARE	TOTALI	VARIAZIONI		PREVISIONI	PAGAMENTI	DIFFERENZE RISPETTO ALLE PREVISIONI		
					IN +	IN -			IN +	IN -	
13	14	15 (16 - 14)	16 (14 + 15)	17 (16 - 13)	18 (13 - 16)	19	20	21 (20 - 19)	22 (19 - 20)	23 (9 + 15)	
1.04.010.0036											
T.C.S. 36	2.214,80	2.214,80	0,00	2.214,80	0,00		6.461,09	2.275,00		3.686,09	498,22
1.04.010.0037											
T.C.S. 37	0,00	0,00	0,00	0,00	0,00		0,00	0,00	0,00		0,00
1.04.010.0038											
T.C.S. 38	0,00	0,00	0,00	0,00	0,00		6.249,12	850,20		5.398,92	3.764,66
1.04.010.0042											
T.C.S. 42	0,00	0,00	0,00	0,00	0,00		258,23	103,33		154,90	150,00
1.04.010.0047											
T.C.S. 47	0,00	0,00	0,00	0,00	0,00		0,00	0,00	0,00		0,00

**RENDICONTO FINANZIARIO SPESE - ESERCIZIO 2002**

Responsabile di Funzione: VITICOLTURA 2100

Responsabile di Procedimento: VITICOLTURA 2100

Parte A

CAPITOLO		GESTIONE				COMPETENZA				
CODICE	DESCRIZIONE	PREVISIONI				SOMME IMPEGNATE			DIFFERENZE RISPETTO ALLE PREVISIONI	
		INIZIALI	VARIAZIONI		DEFINITIVE	PAGATE	RIMASTE DA PAGARE	TOTALI IMPEGNATI	IN +	IN -
			IN AUMENTO	IN DIMINUIZIONE						
		4	5 (7-4)	6 (4-7)	7 (4+5-6)	8	9 (10-8)	10 (8+9)	11 (10-7)	12 (7-10)
1.04.010.0049	SPESE PER L'ACQ.MATERIALE DI CONSUMO CAR.TEC.PROG.VITICOLTURA									
		3.615,20	2.624,80	2.515,53	3.724,47	3.084,11	641,22	3.725,33	0,86	
1.04.010.0051	SPESE PER L'ACQ.MATERIALE DI CONSUMO CAR.TEC.SERV.CONTROLLO VIVAI									
		24.789,93	148.244,86	0,00	173.034,79	41.978,32	118.272,46	160.250,78		12.784,01
1.04.010.0052	SPESE PER L'ACQUISTO MATERIALE DI CONSUMO CAR.TEC.AZIENDE									
		36.151,98	10.000,00	1.508,50	44.643,48	34.613,49	10.067,19	44.680,68	37,20	
1.04.010.0053	SPESE PER L'ACQUISTO MATERIALE DI CONSUMO CAR.TEC.COMUNITA' MONTANA "FONTANABUONA"									
		361,52	182,28	543,80	0,00	0,00	0,00	0,00	0,00	
1.04.010.0054	SPESE PER L'ACQUISTO MATERIALE DI CONSUMO CAR.TEC.CONS.FRUTTICOLTURA DI CAGLIARI									
		206,58	0,00	0,00	206,58	206,58	0,00	206,58	0,00	

# RENDICONTO FINANZIARIO SPESE - ESERCIZIO 2002

Responsabile di Funzione: VITICOLTURA 2100

Responsabile di Procedimento: VITICOLTURA 2100

Parte B

CAPITOLO CODICE	GESTIONE DEI RESIDUI PASSIVI						GESTIONE DI CASSA				TOTALE DEI RESIDUI PASSIVI AL TERMINE DELL'ESERCIZIO
	RESIDUI ALL'INIZIO DELL'ESERCIZIO	PAGATI	RIMASTI DA PAGARE	TOTALI	VARIAZIONI		PREVISIONI	PAGAMENTI	DIFFERENZE RISPETTO ALLE PREVISIONI		
					IN +	IN -			IN +	IN -	
13	14	15 (16 - 14)	16 (14 + 15)	17 (16 - 13)	18 (13 - 16)	19	20	21 (20 - 19)	22 (19 - 20)	23 (9 + 15)	
1.04.010.0049											
T.C.S. 49	5.910,86	5.301,85	415,24	5.717,09		193,77	9.635,33	8.385,96		1.249,37	1.056,46
1.04.010.0051											
T.C.S. 51	88.358,74	80.400,14	1.306,64	81.706,78		6.651,96	261.393,53	122.378,46		139.015,07	119.579,10
1.04.010.0052											
T.C.S. 52	10.864,99	9.595,03	842,49	10.437,52		427,47	55.508,48	44.208,52		11.299,96	10.909,68
1.04.010.0053											
T.C.S. 53	268,43	268,43	0,00	268,43	0,00		268,43	268,43	0,00		0,00
1.04.010.0054											
T.C.S. 54	0,00	0,00	0,00	0,00	0,00		206,58	206,58	0,00		0,00

**RENDICONTO FINANZIARIO SPESE - ESERCIZIO 2002**

Responsabile di Funzione: VITICOLTURA 2100

Responsabile di Procedimento: VITICOLTURA 2100

Parte A

CAPITOLO		GESTIONE				DI			COMPETENZA				
CODICE	DESCRIZIONE	INIZIALI	PREVISIONI		DEFINITIVE	SOMME IMPEGNATE			DIFFERENZE RISPETTO ALLE PREVISIONI				
			IN AUMENTO	IN DIMINUZIONE		PAGATE	RIMASTE DA PAGARE	TOTALI IMPEGNATI	IN +	IN -			
											4	5(7-4)	6(4-7)
1.04.010.0055	SPESE PER ACQ. MATER. CONS. CARATT. TEC. FONDO MOLISE												
		516,46	0,00	516,46	0,00	0,00	0,00	0,00	0,00	0,00			
1.04.010.0056	SPESE PER L'ACQUISTO MATERIALE DI CONSUMO CAR. TEC. REGIONE LAZIO-PRAL												
		1.032,91	0,00	935,78	97,13	0,00	97,13	97,13	97,13	0,00			
1.04.010.0059	ACQUISTO MATERIALE TECNICO MURST APPROCCI GENOMICI												
		0,00	84.208,29	2.324,05	81.884,24	3.774,97	9.098,62	12.873,59					69.010,65
1.04.010.0060	ACQUISTO MAT. TECNICO CONS. COLLI EUGANEI												
		1.291,14	0,00	0,00	1.291,14	151,20	0,00	151,20					1.139,94
1.04.010.0061	ACQUISTO MATERIE TECNICO-CONV. PROV. DI SIENA												
		0,00	300,00	0,00	300,00	0,00	0,00	0,00					300,00



**RENDICONTO FINANZIARIO SPESE - ESERCIZIO 2002**

Responsabile di Funzione: VITICOLTURA 2100

Responsabile di Procedimento: VITICOLTURA 2100

Parte A

CAPITOLO		GESTIONE				DI	COMPETENZA			
CODICE	DESCRIZIONE	PREVISIONI				SOMME IMPEGNATE			DIFFERENZE RISPETTO ALLE PREVISIONI	
		INIZIALI	VARIAZIONI		DEFINITIVE	PAGATE	RIMASTE DA PAGARE	TOTALI IMPEGNATI	IN +	IN -
			IN AUMENTO	IN DIMINUZIONE						
		4	5 (7-4)	6 (4-7)	7 (4+5-6)	8	9 (10-8)	10 (8+9)	11 (10-7)	12 (7-10)
1.04.010.0064	FORNITURA MATERIALE DI ACQUISTO DI CARATTERE TECNICO - ERSÀ GORIZIA									
		516,46	186,24	244,02	458,68	274,06	184,62	458,68	0,00	
1.04.010.0065	SPESE MATERIALE TECNICO ERSÀ-AVEZZANO									
		1.032,91	223,70	0,00	1.256,61	714,10	0,00	714,10		542,51
1.04.010.0067	SPESE PER L'ACQ.MATERIALE DI CONSUMO CAR.TEC. P.A.T.I. SPA									
		258,23	0,00	0,00	258,23	255,20	0,00	255,20		3,03
1.04.010.0070	SPESE PER L'ACQ.DI MATERIALE DI CONSUMO CAR. TEC. C.N.R.									
		0,00	222,82	126,71	96,11	0,00	0,00	0,00		96,11
1.04.010.0072	SPESE PER L'ACQ.MATERIALE DI CONSUMO CAR.TEC. CCIA-VICENZA									
		1.032,91	1.311,51	313,41	2.031,01	223,20	517,70	740,90		1.290,11



# RENDICONTO FINANZIARIO SPESE - ESERCIZIO 2002

Responsabile di Funzione: VITICOLTURA 2100

Responsabile di Procedimento: VITICOLTURA 2100

Parte B

CAPITOLO CODICE	GESTIONE DEI RESIDUI PASSIVI						GESTIONE DI CASSA				TOTALE DEI RESIDUI PASSIVI AL TERMINE DELL'ESERCIZIO
	RESIDUI ALL'INIZIO DELL'ESERCIZIO	PAGATI	RIMASTI DA PAGARE	TOTALI	VARIAZIONI		PREVISIONI	PAGAMENTI	DIFFERENZE RISPETTO ALLE PREVISIONI		
					IN +	IN -			IN +	IN -	
13	14	15 (16 - 14)	16 (14 + 15)	17 (16 - 13)	18 (13 - 16)	19	20	21 (20 - 19)	22 (19 - 20)	23 (9 + 15)	
1.04.010.0064											
T.C.S. 64	57,26	0,00	57,02	57,02	0,24	515,94	274,06		241,88	241,64	
1.04.010.0065											
T.C.S. 65	0,00	0,00	0,00	0,00	0,00	1.256,61	714,10		542,51	0,00	
1.04.010.0067											
T.C.S. 67	0,00	0,00	0,00	0,00	0,00	258,23	255,20		3,03	0,00	
1.04.010.0070											
T.C.S. 70	74,45	74,45	0,00	74,45	0,00	170,56	74,45		96,11	0,00	
1.04.010.0072											
T.C.S. 72	599,38	504,56	0,00	504,56	94,82	2.630,40	727,76		1.902,64	517,70	

**RENDICONTO FINANZIARIO SPESE - ESERCIZIO 2002**

Responsabile di Funzione: VITICOLTURA 2100

Responsabile di Procedimento: VITICOLTURA 2100

Parte A

CAPITOLO		GESTIONE				DI	COMPETENZA			
CODICE	DESCRIZIONE	INIZIALI	VARIAZIONI		DEFINITIVE	SOMME IMPEGNATE			DIFFERENZE RISPETTO ALLE PREVISIONI	
			IN AUMENTO	IN DIMINUZIONE		PAGATE	RIMASTE DA PAGARE	TOTALI IMPEGNATI	IN +	IN -
		4	5 (7-4)	6 (4-7)	7 (4+5-6)	8	9 (10-8)	10 (8+9)	11 (10-7)	12 (7-10)
1.04.010.0074	SPESE PER ACQUISTO MATERIALE TECNICO C/ESAV									
		0,00	1.032,91	628,11	404,80	0,00	404,54	404,54		0,26
1.04.010.0075	SPESE MATERIALE TECNICO ETSAF									
		1.032,91	0,00	484,09	548,82	442,80	58,18	500,98		47,84
1.04.010.0076	ACQUISTO MATERIALE TECNICO C.C.I.A DI LECCE									
		1.032,91	1.021,32	0,00	2.054,23	132,31	480,95	613,26		1.440,97
1.04.010.0077	ACQUISTO MATERIALE TECNICO-REGIONE PUGLIA									
		1.032,91	3.923,35	516,46	4.439,80	1.811,06	616,11	2.427,17		2.012,63
1.04.010.0078	SPESE ACQUISTO MATERIALE TECNICO-TAPPETI ERBOSI									
		0,00	2.400,00	150,00	2.250,00	0,00	1.067,01	1.067,01		1.182,99
1.04.010.0080	SPESE PER L'ACQ.MATERIALE DI CONSUMO CAR.TEC.OSS-MALAT.PIANTE-VR									
		5.164,57	255,00	0,00	5.419,57	2.103,02	3.378,62	5.481,64	62,07	

**RENDICONTO FINANZIARIO SPESE - ESERCIZIO 2002**

Responsabile di Funzione: VITICOLTURA 2100

Responsabile di Procedimento: VITICOLTURA 2100

Parte B

CAPITOLO CODICE	GESTIONE DEI RESIDUI PASSIVI						GESTIONE DI CASSA				TOTALE DEI RESIDUI PASSIVI AL TERMINE DELL'ESERCIZIO
	RESIDUI ALL'INIZIO DELL'ESERCIZIO	PAGATI	RIMASTI OA PAGARE	TOTALI	VARIAZIONI		PREVISIONI	PAGAMENTI	DIFFERENZE RISPETTO ALLE PREVISIONI		
					IN +	IN -			IN +	IN -	
13	14	15 (16 - 14)	16 (14 + 15)	17 (16 - 13)	18 (13 - 16)	19	20	21 (20 - 19)	22 (19 - 20)	23 (9 + 15)	
1.04.010.0074											
T.C.S. 74	0,00	0,00	0,00	0,00	0,00		404,80	0,00		404,80	404,58
1.04.010.0075											
T.C.S. 75	1.799,20	1.799,20	0,00	1.799,20	0,00		2.348,02	2.242,00		106,02	58,18
1.04.010.0076											
T.C.S. 76	1.026,72	0,00	1.024,23	1.024,23		2,49	3.080,96	132,31		2.948,65	1.505,18
1.04.010.0077											
T.C.S. 77	774,33	774,12	0,00	774,12		0,21	5.214,48	2.585,18		2.629,31	616,11
1.04.010.0078											
T.C.S. 78	322,26	322,26	0,00	322,26	0,00		2.572,26	322,26		2.250,00	1.067,01
1.04.010.0080											
T.C.S. 80	1.528,61	1.435,65	92,96	1.528,61	0,00		6.948,18	3.538,67		3.409,51	3.471,58

**RENDICONTO FINANZIARIO SPESE - ESERCIZIO 2002**

Responsabile di Funzione: VITICOLTURA 2100

Responsabile di Procedimento: VITICOLTURA 2100

Parte A

CAPITOLO		GESTIONE				DI	COMPETENZA			DIFFERENZE RISPETTO ALLE PREVISIONI	
CODICE	DESCRIZIONE	INIZIALI	VARIAZIONI		DEFINITIVE	PAGATE	SOMME IMPEGNATE		IN +	IN -	
			IN AUMENTO	IN DIMINUZIONE			RIMASTE DA PAGARE	TOTALI IMPEGNATI			
		4	5 (7-4)	6 (4-7)	7 (4+5-6)	8	9 (10-8)	10 (8+9)	11 (10-7)	12 (7-10)	
1.04.010.0084	SPESE PER L'ACQUISTO DI MATERIALE DI CONSUMO DI CARATTERE TECNICO - CONS.AGR.PROV.LE ASCOLI PICENO										
		1.032,91	0,00	0,00	1.032,91	0,00	0,00	0,00		1.032,91	
1.04.010.0087	SPESE ACQUISTO MATERIALE TECNICO "SPUMANTE CLAS- SICO VENETO"										
		2.065,83	1.807,60	0,00	3.873,43	3.717,44	67,55	3.784,99		88,44	
1.04.010.0069	SPESE ACQUISTO MATERIALE DI CONSUMO TECNICO - COSTITUTORI										
		2.065,83	257,85	826,33	1.497,35	30,00	0,00	30,00		1.467,35	
1.04.010.0090	SPESE PER L'ACQUISTO DI MATERIALE DI CARATTERE TECNICO - CONV.GAL (TA)										
		0,00	0,00	0,00	0,00	0,00	0,00	0,00	0,00		
1.04.010.0094	ACQUISTO MATERIALE TECNICO-CONV.P.O.M.										
		2.065,83	1.073,23	0,00	3.139,06	0,00	0,00	0,00		3.139,06	



**RENDICONTO FINANZIARIO SPESE - ESERCIZIO 2002**

Responsabile di Funzione: VITICOLTURA 2100

Responsabile di Procedimento: VITICOLTURA 2100

Parte A

CAPITOLO		GESTIONE				DI			COMPETENZA	
CODICE	DESCRIZIONE	PREVISIONI				SOMME IMPEGNATE			DIFFERENZE RISPETTO ALLE PREVISIONI	
		INIZIALI	VARIAZIONI		DEFINITIVE	PAGATE	RIMASTE DA PAGARE	TOTALI IMPEGNATI	IN +	IN -
			IN AUMENTO	IN DIMINUZIONE						
		4	5 (7-4)	6 (4-7)	7 (4+5-6)	8	9 (10-8)	10 (8+9)	11 (10-7)	12 (7-10)
1.04.010.0167	ACQUISTO MATERIALE TECNICO-P.F."CONTAMINANTI MICOTICI"									
		516,46	23.381,75	527,47	23.370,74	3.880,88	7.642,34	11.523,22		11.847,52
1.04.010.0224	ACQUISTO MATERIALE TECNICO-ARSIAL/LAZIO									
		1.032,91	267,74	316,79	983,86	568,80	414,90	983,70		0,16
1.04.010.0231	ACQUISTO MATERIALE TECNICO C.C.I.A E PROVINCIA TARANTO									
		3.098,74	1.250,00	315,90	4.032,84	2.722,84	1.311,00	4.033,84	1,00	
1.04.010.0232	ACQUISTO MATERIALE TECNICO - REG. VENETO PROG.VITICOLO									
		206,58	55,46	0,00	262,04	9,30	252,74	262,04	0,00	
1.04.010.0236	SPESE PER L'ACQUISTO DI MATERIALE TECNICO - ARUSIA UMBRIA									
		361,52	1.540,12	0,00	1.901,64	1.366,80	0,00	1.366,80		534,84

**RENDICONTO FINANZIARIO SPESE - ESERCIZIO 2002**

Responsabile di Funzione: VITICOLTURA 2100

Responsabile di Procedimento: VITICOLTURA 2100

Parte B

CAPITOL CODICE	GESTIONE DEI RESIDUI PASSIVI						GESTIONE DI CASSA				TOTALE DEI RESIDUI PASSIVI AL TERMINE DELL'ESERCIZIO
	RESIDUI ALL'INIZIO DELL'ESERCIZIO	PAGATI	RIMASTI DA PAGARE	TOTALI	VARIAZIONI		PREVISIONI	PAGAMENTI	DIFFERENZE RISPETTO ALLE PREVISIONI		
					IN +	IN -			IN +	IN -	
13	14	15 (16 - 14)	16 (14 + 15)	17 (16 - 13)	18 (13 - 16)	19	20	21 (20 - 19)	22 (19 - 20)	23 (9 + 15)	
1.04.010.0167											
T.C.S. 167	6.014,15	5.248,53	761,62	6.010,20		3,95	29.384,89	9.129,41		20.255,48	8.404,01
1.04.010.0224											
T.C.S. 224	682,34	682,34	0,00	682,34	0,00		1.666,20	1.251,14		415,06	414,90
1.04.010.0231											
T.C.S. 231	8.349,47	8.018,63	191,98	8.212,61		136,85	12.382,31	10.741,47		1.640,84	1.504,98
1.04.010.0232											
T.C.S. 232	393,12	393,11	0,00	393,11		0,01	655,17	402,41		252,76	252,74
1.04.010.0236											
T.C.S. 236	0,00	0,00	0,00	0,00	0,00		1.901,64	1.366,80		534,84	0,00





**RENDICONTO FINANZIARIO SPESE - ESERCIZIO 2002**

Responsabile di Funzione: VITICOLTURA 2100

Responsabile di Procedimento: VITICOLTURA 2100

Parte B

CAPITOLO CODICE	GESTIONE DEI RESIDUI PASSIVI						GESTIONE DI CASSA				TOTALE DEI RESIDUI PASSIVI AL TERMINE DELL'ESERCIZIO
	RESIDUI ALL'INIZIO DELL'ESERCIZIO	PAGATI	RIMASTI DA PAGARE	TOTALI	VARIAZIONI		PREVISIONI	PAGAMENTI	DIFFERENZE RISPETTO ALLE PREVISIONI		
					IN +	IN -			IN +	IN -	
13	14	15 (16 - 14)	16 (14 + 15)	17 (16 - 13)	18 (13 - 16)	19	20	21 (20 - 19)	22 (19 - 20)	23 (9 + 15)	
1.04.010.0242											
T.C.S. 242	0,00	0,00	0,00	0,00	0,00		1.810,57	1.811,19	0,62		0,00
1.04.010.0249											
T.C.S. 249	0,00	0,00	0,00	0,00	0,00		291,83	0,00		291,83	0,00
1.04.010.8402											
T.C.S. 8402	0,00	0,00	0,00	0,00	0,00		20.658,28	1.076,43		17.581,85	222,00
1.04.010.8403											
T.C.S. 8403	0,00	0,00	0,00	0,00	0,00		500,00	0,00		500,00	0,00
1.04.010.8404											
T.C.S. 8404	0,00	0,00	0,00	0,00	0,00		1.400,00	0,00		1.400,00	1.310,10





# RENDICONTO FINANZIARIO SPESE - ESERCIZIO 2002

Responsabile di Funzione: VITICOLTURA 2100

Responsabile di Procedimento: VITICOLTURA 2100

Parte A

CAPITOLO		GESTIONE				DI	COMPETENZA				
CODICE	DESCRIZIONE	PREVISIONI			DEFINITIVE	SOMME IMPEGNATE			DIFFERENZE RISPETTO ALLE PREVISIONI		
		INIZIALI	VARIAZIONI			PAGATE	RIMASTE DA PAGARE	TOTALI IMPEGNATI	IN +	IN -	
			IN AUMENTO	IN DIMINUZIONE	8						9 (10 - 8)
4	5 (7 - 4)	6 (4 - 7)	7 (4 + 5 - 6)	8	9 (10 - 8)	10 (8 + 9)	11 (10 - 7)	12 (7 - 10)			
1.04.010.8427	ACQUISTO MATERIALE TECNICO CONTRIBUTO COM.MONTE AMIATA										
		0,00	846,85	0,00	846,85	0,00	0,00	0,00		846,85	
1.04.010.8428	ACQUISTO MATERIALE TECNICO C.C.I.A. LECCE NEGROAMARO 2002										
		0,00	1.000,00	0,00	1.000,00	0,00	0,00	0,00		1.000,00	
	<b>Totale V.E. 10</b>	130.069,63	389.942,43	44.095,02	475.917,04	115.772,20	189.740,29	305.512,49		170.404,55	
1.04.011	VOCE ECONOMICA 11 - SPESE ESERCIZIO RIPARAZIONE MANUTENZIONE NOLEGGIO AUTO MACCHINE AGRICOLE ISTITUTO										
1.04.011.0000	VOCE ECONOMICA 11 - SPESE ESERCIZIO RIPARAZIONE MANUTENZIONE NOLEGGIO AUTO MACCHINE AGRICOLE ISTITUTO										
		26.855,76	9.263,62	6.499,09	29.620,29	24.698,12	5.215,65	29.913,77	293,48		
1.04.011.0033	SPESE ESERC.MANUT.RIPARAZ.NOLEGGIO AUTO E MACCHINEAGRICOLE - ERSAT CAGLIARI										
		0,00	83,66	0,00	83,66	0,00	0,00	0,00		83,66	

**RENDICONTO FINANZIARIO SPESE - ESERCIZIO 2002**

Responsabile di Funzione: VITICOLTURA 2100

Responsabile di Procedimento: VITICOLTURA 2100

Parte B

CAPITOLO CODICE	GESTIONE DEI RESIDUI PASSIVI						GESTIONE DI CASSA				TOTALE DEI RESIDUI PASSIVI AL TERMINE DELL'ESERCIZIO
	RESIDUI ALL'INIZIO DELL'ESERCIZIO	PAGATI	RIMASTI DA PAGARE	TOTALI	VARIAZIONI		PREVISIONI	PAGAMENTI	DIFFERENZE RISPETTO ALLE PREVISIONI		
					IN +	IN -			IN +	IN -	
13	14	15 (16 - 14)	16 (14 + 15)	17 (16 - 13)	18 (13 - 16)	19	20	21 (20 - 19)	22 (19 - 20)	23 (9 + 15)	
1.04.010.8427											
T.C.S. 8427	0,00	0,00	0,00	0,00	0,00		846,85	0,00		846,85	0,00
1.04.010.8428											
T.C.S. 8428	0,00	0,00	0,00	0,00	0,00		1.000,00	0,00		1.000,00	0,00
T.V.E. 10	143.192,42	129.081,93	6.480,96	135.562,89		7.629,53	619.109,86	244.854,13		374.255,73	196.221,25
1.04.011											
1.04.011.0000											
T.C.S. 0	1.250,62	861,99	0,00	861,99		388,63	30.870,91	25.560,11		5.310,80	5.215,65
1.04.011.0033											
T.C.S. 33	423,50	268,56	0,00	268,56		154,94	507,16	268,56		238,60	0,00





**RENDICONTO FINANZIARIO SPESE - ESERCIZIO 2002**

Responsabile di Funzione: VITICOLTURA 2100

Responsabile di Procedimento: VITICOLTURA 2100

Parte A

CAPITOLO		GESTIONE				DI	COMPETENZA			DIFFERENZE RISPETTO ALLE PREVISIONI	
CODICE	DESCRIZIONE	INIZIALI	VARIAZIONI		DEFINITIVE	PAGATE	SOMME IMPEGNATE		IN +	IN -	
			IN AUMENTO	IN DIMINUZIONE			RIMASTE DA PAGARE	TOTALI IMPEGNATI			
		4	5(7-4)	6(4-7)	7(4+5-6)	8	9(10-8)	10(8+9)	11(10-7)	12(7-10)	
		24.789,93	10.000,00	0,00	34.789,93	11.844,59	21.862,40	33.706,99		1.082,94	
1.04.011.0052	SPESE ESERC.,MANUTENZ.,RIPARAZ.,NOLEGGIO AUTO,MAC-CHINE AGRICOLE AZIENDE										
		20.658,28	2.000,00	1.166,31	21.491,97	16.751,82	4.988,60	21.740,42	248,45		
1.04.011.0053	SPESE ESERCIZ.,MANUTENZ.,RIPARAZ.,NOLEGGIO AUTO,COMUNITA' MONTANA "FONTANANUOVA"										
		516,46	400,00	857,18	59,28	59,28	0,00	59,28	0,00		
1.04.011.0056	SPESE ESERC.,MANUTENZ.,RIPARAZ.,NOLEGGIO AUTO,MAC-CHINE AGRICOLE REGIONE LAZIO-PRAL										
		2.065,83	0,00	1.646,50	419,33	0,00	416,32	416,32		3,01	
1.04.011.0059	SPESE PER AUTO,NOLEGGI MURST-ASPETTI GENOMICI										
		774,69	0,00	0,00	774,69	140,29	315,90	456,19		318,50	





**RENDICONTO FINANZIARIO SPESE - ESERCIZIO 2002**

Responsabile di Funzione: VITICOLTURA 2100

Responsabile di Procedimento: VITICOLTURA 2100

Parte A

CAPITOLO		GESTIONE				DI	COMPETENZA			DIFFERENZE RISPETTO ALLE PREVISIONI	
CODICE	DESCRIZIONE	PREVISIONI				SOMME IMPEGNATE					
		INIZIALI	VARIAZIONI		DEFINITIVE	PAGATE	RIMASTE DA PAGARE	TOTALI IMPEGNATI	IN +	IN -	
			IN AUMENTO	IN DIMINUZIONE							
		4	5 (7-4)	6 (4-7)	7 (4+5-6)	8	9 (10-8)	10 (8+9)	11 (10-7)	12 (7-10)	
1.04.011.0060	SPESE PER ESERCIZIO AUTO CONS.COLLI EUGANEI										
		1.807,60	19,34	0,00	1.826,94	556,31	42,67	598,98		1.227,96	
1.04.011.0061	SPESE ESERC.MANUT.RIPARAZ.NOLEGGIO AUTO E MACCHINE AGRICOLE - PROVINCIA DI SIENA										
		413,17	0,00	413,17	0,00	0,00	0,00	0,00	0,00		
1.04.011.0064	SPESE PER AUTO,NOLEGGI-CONTRIB.ERSA-GO										
		413,17	0,00	377,53	35,64	35,64	0,00	35,64	0,00		
1.04.011.0067	SPESE ESERC.,MANUTENZ.,RIPARAZ.,NOLEGGIO AUTO,MACCHINE AGRICOLE P.A.T.I. SPA										
		0,00	321,50	258,23	63,27	0,00	0,00	0,00		63,27	
1.04.011.0070	SPESE ESERC.,MANUT.,RIPARAZ.,NOLEGGIO O AUTO,MACCHINE AGRICOLE C.N.R.										
		0,00	68,17	0,00	68,17	0,00	0,00	0,00		68,17	

**RENDICONTO FINANZIARIO SPESE - ESERCIZIO 2002**

Responsabile di Funzione: VITICOLTURA 2100

Responsabile di Procedimento: VITICOLTURA 2100

Parte B

CAPITOLO CODICE	GESTIONE DEI RESIDUI PASSIVI						GESTIONE DI CASSA				TOTALE DEI RESIDUI PASSIVI AL TERMINE DELL'ESERCIZIO
	RESIDUI ALL'INIZIO DELL'ESERCIZIO	PAGATI	RIMASTI DA PAGARE	TOTALI	VARIAZIONI		PREVISIONI	PAGAMENTI	DIFFERENZE RISPETTO ALLE PREVISIONI		
					IN +	IN -			IN +	IN -	
13	14	15 (16 - 14)	16 (14 + 15)	17 (16 - 13)	18 (13 - 16)	19	20	21 (20 - 19)	22 (19 - 20)	23 (9 + 15)	
1.04.011.0060											
T.C.S. 60	0,00	0,00	0,00	0,00	0,00		1.826,94	556,31		1.270,63	42,62
1.04.011.0061											
T.C.S. 61	0,00	0,00	0,00	0,00	0,00		0,00	0,00	0,00		0,00
1.04.011.0064											
T.C.S. 64	377,79	377,79	0,00	377,79	0,00		413,43	413,43	0,00		0,00
1.04.011.0067											
T.C.S. 67	453,19	453,19	0,00	453,19	0,00		516,46	453,19		63,27	0,00
1.04.011.0070											
T.C.S. 70	0,00	0,00	0,00	0,00	0,00		68,17	0,00		68,17	0,00

**RENDICONTO FINANZIARIO SPESE - ESERCIZIO 2002**

Responsabile di Funzione: VITICOLTURA 2100

Responsabile di Procedimento: VITICOLTURA 2100

Parte A

CAPITOLO		GESTIONE				DI	COMPETENZA			DIFFERENZE RISPETTO ALLE PREVISIONI	
CODICE	DESCRIZIONE	INIZIALI	VARIAZIONI		DEFINITIVE	PAGATE	SOMME IMPEGNATE		IN +	IN -	
			IN AUMENTO	IN DIMINUZIONE			RIMASTE DA PAGARE	TOTALI IMPEGNATI			
		4	5(7-4)	6(4-7)	7(4+5-6)	8	9(10-8)	10(8+9)	11(10-7)	12(7-10)	
1.04.011.0072	SPESE ESERC.,MANUTENZ.,RIPARAZ.,NOLEGGIO AUTO,MACCHINE CCIA-VICENZA										
		516,46	1.534,13	0,00	2.050,59	977,08	204,61	1.181,69		868,90	
1.04.011.0074	SPESE MANUT.RIPAR.BENZINA AUTO CIESAV										
		0,00	1.963,75	651,39	1.312,36	978,24	333,17	1.311,41		0,95	
1.04.011.0075	SPESE ESERC.,MANUTENZIONE, RIPARAZIONE NOLEGGIO AUTO, MACCHINE AGRICOLE - ETSAF										
		2.065,83	4.952,61	207,13	6.811,31	1.620,22	2.523,12	4.143,34		2.667,97	
1.04.011.0077	SPESE ESERC.AUTO,RIPAR,NOLEGGIO-CONV,REG.PUGLIA										
		1.032,91	2.065,83	2.432,91	665,83	170,00	0,00	170,00		495,83	
1.04.011.0078	SPESE ESERC.,MANUT.,RIPARAZ.,NOLEGGIO AUTO,MACCHINE AGRICOLE - TAPPETI ERBOSI										
		154,94	2.000,00	1.158,83	996,11	0,00	170,00	170,00		826,11	

**RENDICONTO FINANZIARIO SPESE - ESERCIZIO 2002**

Responsabile di Funzione: VITICOLTURA 2100

Responsabile di Procedimento: VITICOLTURA 2100

Parte B

CAPITOLO CODICE	GESTIONE DEI RESIDUI PASSIVI						GESTIONE DI CASSA				TOTALE DEI RESIDUI PASSIVI AL TERMINE DELL'ESERCIZIO
	RESIDUI ALL'INIZIO DELL'ESERCIZIO	PAGATI	RIMASTI DA PAGARE	TOTALI	VARIAZIONI		PREVISIONI	PAGAMENTI	DIFFERENZE RISPETTO ALLE PREVISIONI		
					IN +	IN -			IN +	IN -	
13	14	15 (16 - 14)	16 (14 + 15)	17 (16 - 13)	18 (13 - 16)	19	20	21 (20 - 19)	22 (19 - 20)	23 (9 + 15)	
1.04.011.0072											
T.C.S. 72	583,43	500,38	0,00	500,38		83,05	2.634,02	1.477,46		1.156,56	204,61
1.04.011.0074											
T.C.S. 74	0,00	0,00	0,00	0,00	0,00		1.312,36	978,24		334,12	333,17
1.04.011.0075											
T.C.S. 75	1.640,87	1.298,37	0,00	1.298,37		342,50	8.452,16	2.918,58		5.533,57	2.523,12
1.04.011.0077											
T.C.S. 77	0,00	0,00	0,00	0,00	0,00		665,83	170,00		495,83	0,00
1.04.011.0078											
T.C.S. 78	215,67	215,67	0,00	215,67	0,00		1.211,78	215,67		996,11	170,00

**RENDICONTO FINANZIARIO SPESE - ESERCIZIO 2002**

Responsabile di Funzione: VITICOLTURA 2100

Responsabile di Procedimento: VITICOLTURA 2100

Parte A

CAPITOLO		GESTIONE				DI	COMPETENZA			DIFFERENZE RISPETTO ALLE PREVISIONI	
CODICE	DESCRIZIONE	INIZIALI	VARIAZIONI		DEFINITIVE	SOMME IMPEGNATE			IN +	IN -	
			IN AUMENTO	IN DIMINUZIONE		PAGATE	RIMASTE DA PAGARE	TOTALI IMPEGNATI			
		4	5(7-4)	6(4-7)	7(4+5-6)	8	9(10-8)	10(8+9)	11(10-7)	12(7-10)	
1.04.011.0080	SPESE ESERC.,MANUT.,RIPARAZ.,NOLEGGI O AUTO,MACCHINE AGRICOLE OSSERV.MALAT.PIANTEVR										
		0,00	0,00	0,00	0,00	0,00	0,00	0,00	0,00		
1.04.011.0084	SPESE ESERCIZIO, MANUTENZIONE, RIPARAZIONE, NOLEGGIO AUTO, MACCHINE AGRICOLE - CONS.AGR.PROV.AP										
		2.065,83	500,96	0,00	2.566,79	154,94	0,00	154,94		2.411,85	
1.04.011.0087	SPESE PER AUTO,NOLEGGI "SPUMANTE CLASSICO VENETO"										
		12.394,97	930,19	0,00	13.325,16	3.430,95	353,60	3.784,55		9.540,61	
1.04.011.0088	SPESE PER AUTO,MANUT,BENZINA C/ERSA										
		399,38	0,00	389,77	9,61	0,00	0,00	0,00		9,61	
1.04.011.0089	SPESE PER AUTO, BENZINA ETC.C/COSTITUTORI										
		1.032,91	605,35	0,00	1.638,26	198,10	247,25	445,35		1.192,91	







**RENDICONTO FINANZIARIO SPESE - ESERCIZIO 2002**

Responsabile di Funzione: VITICOLTURA 2100

Responsabile di Procedimento: VITICOLTURA 2100

Parte B

CAPITOLO CODICE	GESTIONE DEI RESIDUI PASSIVI					GESTIONE DI CASSA					TOTALE DEI RESIDUI PASSIVI AL TERMINE DELL'ESERCIZIO
	RESIDUI ALL'INIZIO DELL'ESERCIZIO	PAGATI	RIMASTI DA PAGARE	TOTALI	VARIAZIONI		PREVISIONI	PAGAMENTI	DIFFERENZE RISPETTO ALLE PREVISIONI		
					IN +	IN -			IN +	IN -	
13	14	15 (16 - 14)	16 (14 + 15)	17 (16 - 13)	18 (13 - 16)	19	20	21 (20 - 19)	22 (19 - 20)	23 (9 + 15)	
1.04.011.0094											
T.C.S. 94	0,00	0,00	0,00	0,00	0,00		78,23	0,00		78,23	0,00
1.04.011.0167											
T.C.S. 167	242,73	242,73	0,00	242,73	0,00		3.440,26	440,26		3.000,00	0,00
1.04.011.0224											
T.C.S. 224	822,46	822,46	0,00	822,46	0,00		2.605,58	1.070,27		1.535,31	0,00
1.04.011.0231											
T.C.S. 231	3.967,45	3.967,45	0,00	3.967,45	0,00		4.995,27	4.968,80		26,47	0,00
1.04.011.0232											
T.C.S. 232	67,55	67,55	0,00	67,55	0,00		67,55	67,55		0,00	0,00











**RENDICONTO FINANZIARIO SPESE - ESERCIZIO 2002**

Responsabile di Funzione: VITICOLTURA 2100

Responsabile di Procedimento: VITICOLTURA 2100

Parte B

CAPITOLO CODICE	GESTIONE DEI RESIDUI PASSIVI					GESTIONE DI CASSA					TOTALE DEI RESIDUI PASSIVI AL TERMINE DELL'ESERCIZIO
	RESIDUI ALL'INIZIO DELL'ESERCIZIO	PAGATI	RIMASTI DA PAGARE	TOTALI	VARIAZIONI		PREVISIONI	PAGAMENTI	DIFFERENZE RISPETTO ALLE PREVISIONI		
					IN +	IN -			IN +	IN -	
13	14	15 (16 - 14)	16 (14 + 15)	17 (16 - 13)	18 (13 - 16)	19	20	21 (20 - 19)	22 (19 - 20)	23 (9 + 15)	
T.C.S. 0	7.304,09	6.102,64	754,56	6.857,20		446,89	20.852,83	11.947,16		8.305,67	7.294,91
1.04.012.0034											
T.C.S. 34	0,00	0,00	0,00	0,00	0,00		487,08	0,00		487,08	487,00
1.04.012.0036											
T.C.S. 36	0,00	0,00	0,00	0,00	0,00		0,00	0,00	0,00	0,00	0,00
1.04.012.0049											
T.C.S. 49	1.208,51	1.208,51	0,00	1.208,51	0,00		1.208,51	1.208,51	0,00		0,00
1.04.012.0051											
T.C.S. 51	738,74	738,74	0,00	738,74	0,00		9.350,52	7.546,70		1.803,82	747,29

**RENDICONTO FINANZIARIO SPESE - ESERCIZIO 2002**

Responsabile di Funzione: VITICOLTURA 2100

Responsabile di Procedimento: VITICOLTURA 2100

Parte A

CAPITOLO		GESTIONE				DI	COMPETENZA			DIFFERENZE RISPETTO ALLE PREVISIONI	
CODICE	DESCRIZIONE	INIZIALI	VARIAZIONI		DEFINITIVE	SOMME IMPEGNATE			IN +	IN -	
			IN AUMENTO	IN DIMINUZIONE		PAGATE	RIMASTE DA PAGARE	TOTALI IMPEGNATI			
		4	5 (7-4)	6 (4-7)	7 (4+5-6)	8	9 (10-8)	10 (8+9)	11 (10-7)	12 (7-10)	
1.04.012.0055	MANUTENZ. E RIPAR. MOBILI E MACCH.UFF.-R. MOLISE										
		0,00	183,86	0,00	183,86	183,86	0,00	183,86	0,00		
1.04.012.0059	SPESE PER MANUT.,RIPAR.MOBILI,ATTREZZ.SCIENT.MURST APPROCCI GENOVANI										
		0,00	4.648,11	0,00	4.648,11	576,00	778,55	1.354,55		3.293,56	
1.04.012.0065	MANUT. RIPARAZ.MOBILI, MACCHINE UFFICIO, ATTREZZ. SCIENTIFICHE, CALCOLATORI - ERSI AVEZZANO										
		1.032,91	0,00	952,34	80,57	80,57	0,00	80,57	0,00		
1.04.012.0067	MANUT.,RIPARAZ.MOBILI,MACCHINE UFF.,ATTREZZ.,CALC.ELETTRONICI P.A.T.I. SPA										
		258,23	258,23	0,00	516,46	258,00	258,24	516,24		0,22	
1.04.012.0070	MANUT.,RIPARAZ.MOBILI,MACCHINE UFF.,ATTREZZATURE, CALC.ELETTRONICI C.N.R.										
		516,46	182,62	544,18	154,90	154,90	0,00	154,90	0,00		



**RENDICONTO FINANZIARIO SPESE - ESERCIZIO 2002**

Responsabile di Funzione: VITICOLTURA 2100

Responsabile di Procedimento: VITICOLTURA 2100

Parte B

CAPITOLO CODICE	GESTIONE DEI RESIDUI PASSIVI						GESTIONE DI CASSA				TOTALE DEI RESIDUI PASSIVI AL TERMINE DELL'ESERCIZIO
	RESIDUI ALL'INIZIO DELL'ESERCIZIO	PAGATI	RIMASTI DA PAGARE	TOTALI	VARIAZIONI		PREVISIONI	PAGAMENTI	DIFFERENZE RISPETTO ALLE PREVISIONI		
					IN +	IN -			IN +	IN -	
13	14	15 (16 - 14)	16 (14 + 15)	17 (16 - 13)	18 (13 - 16)	19	20	21 (20 - 19)	22 (19 - 20)	23 (9 + 15)	
1.04.012.0055											
T.C.S. 55	74,37	0,00	0,00	0,00	74,37		258,23	183,86	74,37	0,00	
1.04.012.0059											
T.C.S. 59	0,00	0,00	0,00	0,00	0,00		4.648,11	576,00	4.072,11	778,55	
1.04.012.0065											
T.C.S. 65	0,00	0,00	0,00	0,00	0,00		80,57	80,57	0,00	0,00	
1.04.012.0067											
T.C.S. 67	0,00	0,00	0,00	0,00	0,00		516,46	258,00	258,46	258,24	
1.04.012.0070											
T.C.S. 70	61,97	0,00	0,00	0,00	61,97		216,87	154,90	61,97	0,00	



**RENDICONTO FINANZIARIO SPESE - ESERCIZIO 2002**

Responsabile di Funzione: VITICOLTURA 2100

Responsabile di Procedimento: VITICOLTURA 2100

Parte B

CAPITOLO CODICE	GESTIONE DEI RESIDUI PASSIVI						GESTIONE DI CASSA				TOTALE DEI RESIDUI PASSIVI AL TERMINE DELL'ESERCIZIO
	RESIDUI ALL'INIZIO DELL'ESERCIZIO	PAGATI	RIMASTI DA PAGARE	TOTALI	VARIAZIONI		PREVISIONI	PAGAMENTI	DIFFERENZE RISPETTO ALLE PREVISIONI		
					IN +	IN -			IN +	IN -	
13	14	15 (16 - 14)	16 (14 + 15)	17 (16 - 13)	18 (13 - 16)	19	20	21 (20 - 19)	22 (19 - 20)	23 (9 + 15)	
1.04.012.0075											
T.C.S. 75	0,00	0,00	0,00	0,00	0,00		774,69	0,00		774,69	0,00
1.04.012.0077											
T.C.S. 77	507,16	507,16	0,00	507,16	0,00		5.671,73	3.089,49		2.582,24	2.659,09
1.04.012.0078											
T.C.S. 78	516,46	516,46	0,00	516,46	0,00		516,46	516,46	0,00		0,00
1.04.012.0067											
T.C.S. 87	0,00	0,00	0,00	0,00	0,00		1.549,37	71,33		1.478,04	0,00
1.04.012.0231											
T.C.S. 231	0,00	0,00	0,00	0,00	0,00		0,00	0,00	0,00		0,00
	0										

**RENDICONTO FINANZIARIO SPESE - ESERCIZIO 2002**

Responsabile di Funzione: VITICOLTURA 2100

Responsabile di Procedimento: VITICOLTURA 2100

Parte A

CAPITOLO		GESTIONE				DI	COMPETENZA			DIFFERENZE RISPETTO ALLE PREVISIONI	
CODICE	DESCRIZIONE	INIZIALI	VARIAZIONI		DEFINITIVE	SOMME IMPEGNATE			IN +	IN -	
			IN AUMENTO	IN DIMINUZIONE		PAGATE	RIMASTE DA PAGARE	TOTALI IMPEGNATI			
			4	5 (7-4)		6 (4-7)	7 (4+5-6)	8	9 (10-8)	10 (8+9)	11 (10-7)
1.04.012.0249	MANUT.RIPAR.MOBILI,ATTREZ.-AGR OFENOLOGIA										
		0,00	91,05	0,00	91,05	0,00	0,00	0,00		91,05	
1.04.012.8413	MANUTENZIONE E RIPARAZIONE ATTREZZATURE SCIENTIFICHE - PROG. CEE PROVE COMPARATIVE S.C.VIVAI										
		0,00	1.032,91	0,00	1.032,91	0,00	726,00	726,00		306,91	
1.04.012.8419	SPESE PER RIPAR.MANUT.ATTREZZ.SCIENT.CON V.GRAPPA VENETA										
		0,00	1.600,00	0,00	1.600,00	0,00	0,00	0,00		1.600,00	
1.04.012.8423	SPESE PER RIPAR.MANUT.ATTREZZ.SCIENT.CON TRIB.AVENTIS										
		0,00	1.370,00	0,00	1.370,00	0,00	0,00	0,00		1.370,00	
1.04.012.8428	RIPAR.MANUT.ATTREZZ.SCIENT.C. C.I.A.LECCE NEGROAMARO 2002										
		0,00	500,00	0,00	500,00	0,00	0,00	0,00		500,00	
	<b>Totale V.E. 12</b>	30.212,73	30.206,77	20.105,41	40.314,09	16.559,47	12.196,52	28.755,99		11.558,10	

# RENDICONTO FINANZIARIO SPESE - ESERCIZIO 2002

Responsabile di Funzione: VITICOLTURA 2100

Responsabile di Procedimento: VITICOLTURA 2100

Parte B

CAPITOLO CODICE	GESTIONE DEI RESIDUI PASSIVI						GESTIONE DI CASSA				TOTALE DEI RESIDUI PASSIVI AL TERMINE DELL'ESERCIZIO
	RESIDUI ALL'INIZIO DELL'ESERCIZIO	PAGATI	RIMASTI DA PAGARE	TOTALI	VARIAZIONI		PREVISIONI	PAGAMENTI	DIFFERENZE RISPETTO ALLE PREVISIONI		
					IN +	IN -			IN +	IN -	
13	14	15 (16 - 14)	16 (14 + 15)	17 (16 - 13)	18 (13 - 16)	19	20	21 (20 - 19)	22 (19 - 20)	23 (9 + 15)	
1.04.012.0249											
T.C.S. 249	0,00	0,00	0,00	0,00	0,00		91,05	0,00		91,05	0,00
1.04.012.8413											
T.C.S. 8413	0,00	0,00	0,00	0,00	0,00		1.032,91	0,00		1.032,91	726,00
1.04.012.8419											
T.C.S. 8419	0,00	0,00	0,00	0,00	0,00		1.600,00	0,00		1.600,00	0,00
1.04.012.8423											
T.C.S. 8423	0,00	0,00	0,00	0,00	0,00		1.370,00	0,00		1.370,00	0,00
1.04.012.8428											
T.C.S. 8428	0,00	0,00	0,00	0,00	0,00		500,00	0,00		500,00	0,00
T.V.F. 12	10.411,30	9.073,51	754,56	9.828,07		583,73	50.725,39	25.632,98		25.092,41	12.951,08

# RENDICONTO FINANZIARIO SPESE - ESERCIZIO 2002

Responsabile di Funzione: VITICOLTURA 2100

Responsabile di Procedimento: VITICOLTURA 2100

Parte A

CAPITOLO		GESTIONE				DI	COMPETENZA			DIFFERENZE RISPETTO ALLE PREVISIONI	
CODICE	DESCRIZIONE	INIZIALI	VARIAZIONI		DEFINITIVE	PAGATE	SOMME IMPEGNATE		IN +	IN -	
			IN AUMENTO	IN DIMINUZIONE			RIMASTE DA PAGARE	TOTALI IMPEGNATI			
		4	5(7-4)	6(4-7)	7(4+5-6)	8	9(10-8)	10(8+9)	11(10-7)	12(7-10)	
1.04.013	VOCE ECONOMICA 13 - MANUT., RIPARAZIONE ADATTAMENTO LOCALI E RELATIVI IMPIANTI										
1.04.013.0000	VOCE ECONOMICA 13 - MANUT., RIPARAZIONE ADATTAMENTO LOCALI E RELATIVI IMPIANTI										
		10.329,14	20.000,00	4.049,38	26.279,76	7.860,33	14.563,30	22.423,63		3.856,13	
1.04.013.0052	MANUTENZ., RIPARAZ., ADATTAMENTO LOCALI E RELATIVI IMPIANTI AZIENDE										
		1.032,91	2.000,00	454,94	2.577,97	679,04	1.257,18	1.936,22		641,75	
	<b>Totale V.E. 13</b>	11.362,05	22.000,00	4.504,32	28.857,73	8.539,37	15.820,48	24.359,85		4.497,88	
1.04.017	VOCE ECONOMICA 17 - SPESE ATTIVITA' DIVULGATIVE, SCAMBI CULTUR., ISCRIZIONE A SOCIETA' SCIENTIF.										
1.04.017.0000	VOCE ECONOMICA 17 - SPESE ATTIVITA' DIVULGATIVE, SCAMBI CULTUR., ISCRIZIONE A SOCIETA' SCIENTIF.										
		3.098,74	2.467,06	2.906,10	2.659,70	614,00	135,00	749,00		1.910,70	

**RENDICONTO FINANZIARIO SPESE - ESERCIZIO 2002**

Responsabile di Funzione: VITICOLTURA 2100

Responsabile di Procedimento: VITICOLTURA 2100

Parte B

CAPITOLO CODICE	GESTIONE DEI RESIDUI PASSIVI					GESTIONE DI CASSA					TOTALE DEI RESIDUI PASSIVI AL TERMINE DELL'ESERCIZIO
	RESIDUI ALL'INIZIO DELL'ESERCIZIO	PAGATI	RIMASTI DA PAGARE	TOTALI	VARIAZIONI		PREVISIONI	PAGAMENTI	DIFFERENZE RISPETTO ALLE PREVISIONI		
					IN +	IN -			IN +	IN -	
13	14	15 (16 - 14)	16 (14 + 15)	17 (16 - 13)	18 (13 - 16)	19	20	21 (20 - 19)	22 (19 - 20)	23 (9 + 15)	
1.04.013											
1.04.013.0000											
T.C.S. 8	4.472,31	2.798,99	982,30	3.781,29	691,02	30.752,07	10.659,32		20.092,75	15.545,60	
1.04.013.0052											
T.C.S. 9	196,25	196,25	0,00	196,25	0,00	2.774,23	875,29		1.898,94	1.257,18	
T.V.E. 11	4.668,56	2.995,24	982,30	3.977,54	691,02	33.526,30	11.534,61		21.991,69	16.802,78	
1.04.017											
1.04.017.0000											
T.C.S. 0	826,80	826,80	0,00	826,80	0,00	3.486,51	1.440,80		2.045,71	135,00	

**RENDICONTO FINANZIARIO SPESE - ESERCIZIO 2002**

Responsabile di Funzione: VITICOLTURA 2100

Responsabile di Procedimento: VITICOLTURA 2100

Parte A

CAPITOLO		GESTIONE				DI			COMPETENZA	
CODICE	DESCRIZIONE	PREVISIONI				SOMME IMPEGNATE			DIFFERENZE RISPETTO ALLE PREVISIONI	
		INIZIALI	VARIAZIONI		DEFINITIVE	PAGATE	RIMASTE DA PAGARE	TOTALI IMPEGNATI	IN +	IN -
			IN AUMENTO	IN DIMINUZIONE						
		4	5 (7-4)	6 (4-7)	7 (4+5-6)	8	9 (10-8)	10 (8+9)	11 (10-7)	12 (7-10)
1.04.017.0036	SPESE PER ATTIVITA' DIVULGATIVE, ISCRIZIONI VIVAI COOP. DI RAUSCEDO									
		1.032,91	0,00	1.032,91	0,00	0,00	0,00	0,00	0,00	0,00
1.04.017.0038	SPESE PER ISCRIZIONI A CONVEGNI - RISORSE GENETICHE									
		0,00	239,34	0,00	239,34	239,34	0,00	239,34	0,00	0,00
1.04.017.0042	SPESE PER ISCRIZIONI CONVEGNI-ILSA S.P.A									
		1.601,02	0,00	0,00	1.601,02	0,00	0,00	0,00		1.601,02
1.04.017.0049	SPESE PER ISCRIZIONE CONVEGNI-MAF VITICOLTURA									
		0,00	150,00	0,00	150,00	153,07	0,00	153,07	3,07	
1.04.017.0051	SPESE ATTIVITA' DIVULGATIVE, SCAMBI CULTUR., ISCRIZIONE A SOCIETA' SCIENTIF. SERV. CONTROLLO VIVAI									
		516,46	0,00	0,00	516,46	15,49	0,00	15,49		500,97







**RENDICONTO FINANZIARIO SPESE - ESERCIZIO 2002**

Responsabile di Funzione: VITICOLTURA 2100

Responsabile di Procedimento: VITICOLTURA 2100

Parte B

CAPITOLO CODICE	GESTIONE DEI RESIDUI PASSIVI						GESTIONE DI CASSA				TOTALE DEI RESIDUI PASSIVI AL TERMINE DELL'ESERCIZIO
	RESIDUI ALL'INIZIO DELL'ESERCIZIO	PAGATI	RIMASTI DA PAGARE	TOTALI	VARIAZIONI		PREVISIONI	PAGAMENTI	DIFFERENZE RISPETTO ALLE PREVISIONI		
					IN +	IN -			IN +	IN -	
13	14	15 (16 - 14)	16 (14 + 15)	17 (16 - 13)	18 (13 - 16)	19	20	21 (20 - 19)	22 (19 - 20)	23 (9 + 15)	
1.04.017.0056											
T.C.S. 56	0.00	0.00	0.00	0.00	0.00	0.00	0.00	0.00	0.00	0.00	
1.04.017.0059											
T.C.S. 59	0.00	0.00	0.00	0.00	0.00	2.032.91	450.00		1.582.91	0.00	
1.04.017.0075											
T.C.S. 75	0.00	0.00	0.00	0.00	0.00	500.00	0.00		500.00	180.00	
1.04.017.0078											
T.C.S. 78	0.00	0.00	0.00	0.00	0.00	500.00	500.00	0.00		0.00	
1.04.017.0083											
T.C.S. 83	0.00	0.00	0.00	0.00	0.00	154.94	150.00		4.94	0.00	



**RENDICONTO FINANZIARIO SPESE - ESERCIZIO 2002**

Responsabile di Funzione: VITICOLTURA 2100

Responsabile di Procedimento: VITICOLTURA 2100

Parte B

CAPITOLO CODICE	GESTIONE DEI RESIDUI PASSIVI						GESTIONE DI CASSA				TOTALE DEI RESIDUI PASSIVI AL TERMINE DELL'ESERCIZIO
	RESIDUI ALL'INIZIO DELL'ESERCIZIO	PAGATI	RIMASTI DA PAGARE	TOTALI	VARIAZIONI		PREVISIONI	PAGAMENTI	DIFFERENZE RISPETTO ALLE PREVISIONI		
					IN +	IN -			IN +	IN -	
13	14	15 (16 - 14)	16 (14 + 15)	17 (16 - 13)	18 (13 - 16)	19	20	21 (20 - 19)	22 (19 - 20)	23 (9 + 15)	
1.04.017.0084											
T.C.S. 84	0,00	0,00	0,00	0,00	0,00		619,75	293,00		326,75	0,00
1.04.017.0087											
T.C.S. 87	0,00	0,00	0,00	0,00	0,00		500,00	500,00	0,00		0,00
1.04.017.0089											
T.C.S. 89	0,00	0,00	0,00	0,00	0,00		621,39	100,00		521,39	0,00
1.04.017.0224											
T.C.S. 224	0,00	0,00	0,00	0,00	0,00		0,00	0,00	0,00		0,00
1.04.017.0231											
T.C.S. 231	0,00	0,00	0,00	0,00	0,00		500,00	0,00		500,00	500,00

## RENDICONTO FINANZIARIO SPESE - ESERCIZIO 2002

Responsabile di Funzione: VITICOLTURA 2100

Responsabile di Procedimento: VITICOLTURA 2100

Parte A

CAPITOLO		GESTIONE				DI	COMPETENZA			
CODICE	DESCRIZIONE	INIZIALI	PREVISIONI		DEFINITIVE	SOMME IMPEGNATE			DIFFERENZE RISPETTO ALLE PREVISIONI	
			IN AUMENTO	IN DIMINUZIONE		PAGATE	RIMASTE DA PAGARE	TOTALI IMPEGNATI	IN +	IN -
		4	5 (7-4)	6 (4-7)	7 (4+5-6)	8	9 (10-8)	10 (8+9)	11 (10-7)	12 (7-10)
	<b>Totale V.E. 17</b>	8.624,84	7.092,60	4.971,92	10.745,52	3.114,90	815,00	3.929,90		6.815,62
1.04.018	VOCE ECONOMICA 18 - CORRISPETTIVI PRESTAZIONI PROFESSIONALI PER INCA- RICH SPECIALI									
1.04.018.0000	VOCE ECONOMICA 18 - CORRISPETTIVI PRESTAZIONI PROFESSIONALI PER INCA- RICH SPECIALI									
		10.329,14	24.618,27	4.914,86	30.032,55	26.002,40	4.842,54	30.844,94	812,39	
1.04.018.0034	CORRISPETTIVI PER PRESTAZIONI PROFESSIONALI PER INCARICHI SPECIALI - CONS.VINO BRUNELLO MONTALCINO									
		0,00	213,60	213,60	0,00	0,00	0,00	0,00	0,00	
1.04.018.0036	PRESTAZ.PROFESSIONALI VIVAI COOP.RAUSCEDO									
		1.549,37	0,00	1.549,37	0,00	0,00	0,00	0,00	0,00	
1.04.018.0038	PRESTAZIONI PROFESSIONALI-CONTRIB.RISORSE GENETI CHE									
		1.032,91	1.084,55	1.032,91	1.084,55	0,00	540,00	540,00		544,55

**RENDICONTO FINANZIARIO SPESE - ESERCIZIO 2002**

Responsabile di Funzione: VITICOLTURA 2100

Responsabile di Procedimento: VITICOLTURA 2100

Parte B

CAPITOLO CODICE	GESTIONE DEI RESIDUI PASSIVI						GESTIONE DI CASSA				TOTALE DEI RESIDUI PASSIVI AL TERMINE DELL'ESERCIZIO
	RESIDUI ALL'INIZIO DELL'ESERCIZIO	PAGATI	RIMASTI DA PAGARE	TOTALI	VARIAZIONI		PREVISIONI	PAGAMENTI	DIFFERENZE RISPETTO ALLE PREVISIONI		
					IN +	IN -			IN +	IN -	
13	14	15 (16 - 14)	16 (14 + 15)	17 (16 - 13)	18 (13 - 16)	19	20	21 (20 - 19)	22 (19 - 20)	23 (9 + 15)	
T.C.S. 17	826,80	826,80	0,00	826,80	0,00		11.572,32	3.941,70	7.630,62		815,00
1.04.018											
1.04.018.0000											
T.C.S. 8	5.540,56	5.540,56	0,00	5.540,56	0,00		35.573,11	31.542,96	4.030,15		4.842,54
1.04.018.0034											
T.C.S. 34	3.253,68	3.253,68	0,00	3.253,68	0,00		3.253,68	3.253,68	0,00		0,00
1.04.018.0036											
T.C.S. 36	0,00	0,00	0,00	0,00	0,00		0,00	0,00	0,00		0,00
1.04.018.0038											
T.C.S. 38	0,00	0,00	0,00	0,00	0,00		1.084,55	0,00	1.084,55		540,00





**RENDICONTO FINANZIARIO SPESE - ESERCIZIO 2002**

Responsabile di Funzione: VITICOLTURA 2100

Responsabile di Procedimento: VITICOLTURA 2100

Parte B

CAPITOLO CODICE	GESTIONE DEI RESIDUI PASSIVI						GESTIONE DI CASSA				TOTALE DEI RESIDUI PASSIVI AL TERMINE DELL'ESERCIZIO
	RESIDUI ALL'INIZIO DELL'ESERCIZIO	PAGATI	RIMASTI DA PAGARE	TOTALI	VARIAZIONI		PREVISIONI	PAGAMENTI	DIFFERENZE RISPETTO ALLE PREVISIONI		
					IN +	IN -			IN +	IN -	
13	14	15 (16 - 14)	16 (14 + 15)	17 (16 - 13)	18 (13 - 16)	19	20	21 (20 - 19)	22 (19 - 20)	23 (9 + 15)	
1.04.018.0040											
T.C.S. 46	0,00	0,00	0,00	0,00	0,00		2.065,83	0,00		2.065,83	2.010,05
1.04.018.0047											
T.C.S. 47	0,00	0,00	0,00	0,00	0,00		774,69	0,00		774,69	551,00
1.04.018.0049											
T.C.S. 48	2.963,98	2.757,40	206,58	2.963,98	0,00		5.853,92	3.717,40		2.136,52	206,58
1.04.018.0051											
T.C.S. 51	5.539,32	0,00	5.539,32	5.539,32	0,00		13.351,99	3.855,50		9.496,49	6.178,92
1.04.018.0053											
T.C.S. 53	0,00	0,00	0,00	0,00	0,00		0,00	0,00		0,00	0,00

**RENDICONTO FINANZIARIO SPESE - ESERCIZIO 2002**

Responsabile di Funzione: VITICOLTURA 2100

Responsabile di Procedimento: VITICOLTURA 2100

Parte A

CAPITOLO		GESTIONE				DI	COMPETENZA			
CODICE	DESCRIZIONE	PREVISIONI			DEFINITIVE	SOMME IMPEGNATE			DIFFERENZE RISPETTO ALLE PREVISIONI	
		INIZIALI	VARIAZIONI			PAGATE	RIMASTE DA PAGARE	TOTALI IMPEGNATI	IN +	IN -
			IN AUMENTO	IN DIMINUIZIONE						
		4	5 (7-4)	6 (4-7)	7 (4+5-6)	8	9 (10-8)	10 (8+9)	11 (10-7)	12 (7-10)
1.04.018.0059	PRESTAZ.PROFESS.LI MURST-ASPETTI GENOMICI									
		5.164,57	1.032,91	0,00	6.197,48	329,47	259,58	589,05		5.608,43
1.04.018.0064	PRESTAZIONI PROFESS.ERSA-GO									
		774,69	0,00	774,69	0,00	0,00	0,00	0,00	0,00	
1.04.018.0065	PRESTAZIONI PROFESSIONALI ERS-AVEZZANO									
		516,46	483,55	0,00	1.000,01	0,00	1.000,00	1.000,00		0,01
1.04.018.0072	CORRISPETTIVI PRESTAZIONI PROFESSION.PER INCARICHISPECIALI CCIA VICENZA									
		0,00	0,00	0,00	0,00	0,00	0,00	0,00	0,00	
1.04.018.0075	CORRISPETTIVI PER PRESTAZIONI PROFESSIONALI PER INCARICHI SPECIALI - ETSAF									
		3.098,74	0,00	2.571,96	526,78	526,78	0,00	526,78	0,00	

**RENDICONTO FINANZIARIO SPESE - ESERCIZIO 2002**

Responsabile di Funzione: VITICOLTURA 2100

Responsabile di Procedimento: VITICOLTURA 2100

Parte B

CAPITOLO CODICE	GESTIONE DEI RESIDUI PASSIVI						GESTIONE DI CASSA				TOTALE DEI RESIDUI PASSIVI AL TERMINE DELL'ESERCIZIO
	RESIDUI ALL'INIZIO DELL'ESERCIZIO	PAGATI	RIMASTI DA PAGARE	TOTALI	VARIAZIONI		PREVISIONI	PAGAMENTI	DIFFERENZE RISPETTO ALLE PREVISIONI		
					IN +	IN -			IN +	IN -	
13	14	15 (16 - 14)	16 (14 + 15)	17 (16 - 13)	18 (13 - 16)	19	20	21 (20 - 19)	22 (19 - 20)	23 (9 + 15)	
1.04.018.0059											
T.C.S. 58	0,00	0,00	0,00	0,00	0,00		6.197,48	329,47		5.868,01	259,58
1.04.018.0064											
T.C.S. 64	0,00	0,00	0,00	0,00	0,00		0,00	0,00	0,00		0,00
1.04.018.0065											
T.C.S. 65	1.032,91	1.032,91	0,00	1.032,91	0,00		2.032,82	1.032,91		1.000,01	1.000,00
1.04.018.0072											
T.C.S. 72	0,00	0,00	0,00	0,00	0,00		0,00	0,00	0,00		0,00
1.04.018.0075											
T.C.S. 75	5.477,09	4.960,64	516,45	5.477,09	0,00		6.003,88	5.487,42		516,46	516,46







**RENDICONTO FINANZIARIO SPESE - ESERCIZIO 2002**

Responsabile di Funzione: VITICOLTURA 2100

Responsabile di Procedimento: VITICOLTURA 2100

Parte B

CAPITOLO CODICE	GESTIONE DEI RESIDUI PASSIVI						GESTIONE DI CASSA				TOTALE DEI RESIDUI PASSIVI AL TERMINE DELL'ESERCIZIO
	RESIDUI ALL'INIZIO DELL'ESERCIZIO	PAGATI	RIMASTI DA PAGARE	TOTALI	VARIAZIONI		PREVISIONI	PAGAMENTI	DIFFERENZE RISPETTO ALLE PREVISIONI		
					IN +	IN -			IN +	IN -	
13	14	15 (16 - 14)	16 (14 + 15)	17 (16 - 13)	18 (13 - 16)	19	20	21 (20 - 19)	22 (19 - 20)	23 (9 + 15)	
1.04.018.0090											
T.C.S. 90	0,00	0,00	0,00	0,00	0,00		0,00	0,00	0,00		0,00
1.04.018.0167											
T.C.S. 167	8.777,53	8.777,53	0,00	8.777,53	0,00		42.073,53	22.073,56		19.999,97	13.460,02
1.04.018.0224											
T.C.S. 224	0,00	0,00	0,00	0,00	0,00		981,27	981,27	0,00		0,00
1.04.018.0231											
T.C.S. 231	8.779,77	8.779,77	0,00	8.779,77	0,00		15.029,76	8.779,77		6.249,99	0,00
1.04.018.0232											
T.C.S. 232	1.291,14	1.291,06	0,00	1.291,06	0,08		1.291,14	1.291,06	0,08		0,00





**RENDICONTO FINANZIARIO SPESE - ESERCIZIO 2002**

Responsabile di Funzione: VITICOLTURA 2100

Responsabile di Procedimento: VITICOLTURA 2100

Parte B

CAPITOLO CODICE	GESTIONE DEI RESIDUI PASSIVI					GESTIONE DI CASSA					TOTALE DEI RESIDUI PASSIVI AL TERMINE DELL'ESERCIZIO
	RESIDUI ALL'INIZIO DELL'ESERCIZIO	PAGATI	RIMASTI DA PAGARE	TOTALI	VARIAZIONI		PREVISIONI	PAGAMENTI	DIFFERENZE RISPETTO ALLE PREVISIONI		
					IN +	IN -			IN +	IN -	
13	14	15 (16 - 14)	16 (14 + 15)	17 (16 - 13)	18 (13 - 16)	19	20	21 (20 - 19)	22 (19 - 20)	23 (9 + 15)	
1.04.018.0242											
T.C.S. 242	0,00	0,00	0,00	0,00	0,00		1.422,00	1.422,00	0,00		0,00
1.04.018.8401											
T.C.S. 8401	0,00	0,00	0,00	0,00	0,00		5.040,00	0,00		5.040,00	1.836,00
1.04.018.8402											
T.C.S. 8402	0,00	0,00	0,00	0,00	0,00		5.164,51	0,00		5.164,51	2.616,00
1.04.018.8406											
T.C.S. 8406	0,00	0,00	0,00	0,00	0,00		0,00	0,00	0,00		0,00
1.04.018.8410											
T.C.S. 8410	0,00	0,00	0,00	0,00	0,00		8.770,00	0,00		8.770,00	0,00

# RENDICONTO FINANZIARIO SPESE - ESERCIZIO 2002

Responsabile di Funzione: VITICOLTURA 2100

Responsabile di Procedimento: VITICOLTURA 2100

Parte A

CAPITOLO		GESTIONE				DI				COMPETENZA			
CODICE	DESCRIZIONE	PREVISIONI				SOMME IMPEGNATE			DIFFERENZE RISPETTO ALLE PREVISIONI				
		INIZIALI	VARIAZIONI		DEFINITIVE	PAGATE	RIMASTE DA PAGARE	TOTALI IMPEGNATI	IN +	IN -			
			IN AUMENTO	IN DIMINUZIONE									
		4	5 (7-4)	6 (4-7)	7 (4+5-6)	8	9 (10-8)	10 (8+9)	11 (10-7)	12 (7-10)			
1.04.018.8414	PRESTAZ. PROFESSIONALI CONTRIB. SYNGENTA												
		0,00	4.600,00	0,00	4.600,00	0,00	0,00	0,00		4.600,00			
1.04.018.8418	PREST. PROFESSIONALI CONTRIB. SIPCAM 2002/BARI												
		0,00	395,00	0,00	395,00	0,00	430,00	430,00	35,00				
1.04.018.8419	PRESTAZIONI PROFESSIONALI CONV. GRAPPA VENETA												
		0,00	290,00	0,00	290,00	0,00	0,00	0,00		290,00			
1.04.018.8425	PRESTAZIONI PROFESSIONALI CONTRIB. BAYER												
		0,00	3.680,00	0,00	3.680,00	0,00	500,00	500,00		3.180,00			
1.04.018.8428	PRESTAZIONI PROFESSIONALI C.C.I.A. LECCE NEGROAMARO 2002												
		0,00	4.795,00	0,00	4.795,00	0,00	0,00	0,00		4.795,00			
<b>Totale V.E. 18</b>		65.951,55	108.590,38	43.552,34	130.989,59	49.372,75	29.821,02	79.193,77		51.795,82			











# RENDICONTO FINANZIARIO SPESE - ESERCIZIO 2002

Responsabile di Funzione: VITICOLTURA 2100

Responsabile di Procedimento: VITICOLTURA 2100

Parte A

CAPITOLO		GESTIONE				DI	COMPETENZA			
CODICE	DESCRIZIONE	PREVISIONI				SOMME IMPEGNATE			DIFFERENZE RISPETTO ALLE PREVISIONI	
		INIZIALI	VARIAZIONI		DEFINITIVE	PAGATE	RIMASTE DA PAGARE	TOTALI IMPEGNATI	IN+	IN-
			IN AUMENTO	IN DIMINUZIONE						
		4	5 (7-4)	6 (4-7)	7 (4+5-6)	8	9 (10-8)	10 (8+9)	11 (10-7)	12 (7-10)
		0,00	41.833,00	0,00	41.833,00	0,00	0,00	0,00		41.833,00
	<b>Totale V.E. 1</b>	26.525,30	41.833,00	0,00	68.358,30	0,00	0,00	0,00		68.358,30
	<b>Totale Categoria 5</b>	26.525,30	41.833,00	0,00	68.358,30	0,00	0,00	0,00		68.358,30
1.06	CATEGORIA 6 - TRASFERIMENTI PASSIVI									
1.06.004	VOCE ECONOMICA 4 - TRASFERIMENTI PASSIVI AD ENTI DEL SETTORE PUBBLICO									
1.06.004.0059	TRASFERIMENTI AD ENTI-MURST-ASPETTI GENOMICI	348.608,41	166.040,92	90.122,73	424.527,60	252.547,36	0,00	252.547,36		171.980,24
1.06.004.0087	TRASFERIMENTI AD ENTI-CONTRIB."SPUMANTE CLASSICO"	63.007,74	0,00	0,00	63.007,74	25.203,10	0,00	25.203,10		37.804,64
1.06.004.0249	TRASFERIMENTI AD ENTI-CONTRIB.AGROFENOLOGIA	9.528,63	800,51	800,51	9.528,63	6.481,52	0,00	6.481,52		3.047,11



# RENDICONTO FINANZIARIO SPESE - ESERCIZIO 2002

Responsabile di Funzione: VITICOLTURA 2100

Responsabile di Procedimento: VITICOLTURA 2100

Parte B

CAPITOLO CODICE	GESTIONE DEI RESIDUI PASSIVI						GESTIONE DI CASSA				TOTALE DEI RESIDUI PASSIVI AL TERMINE DELL'ESERCIZIO
	RESIDUI ALL'INIZIO DELL'ESERCIZIO	PAGATI	RIMASTI DA PAGARE	TOTALI	VARIAZIONI		PREVISIONI	PAGAMENTI	DIFFERENZE RISPETTO ALLE PREVISIONI		
					IN +	IN -			IN +	IN -	
13	14	15 (16 - 14)	16 (14 + 15)	17 (16 - 13)	18 (13 - 16)	19	20	21 (20 - 19)	22 (19 - 20)	23 (9 + 15)	
T.C.S. 58	0,00	0,00	0,00	0,00	0,00		41.833,00	0,00	41.833,00	0,00	
T.V.E. 1	0,00	0,00	0,00	0,00	0,00		68.358,30	0,00	68.358,30	0,00	
T.Categoria 5	0,00	0,00	0,00	0,00	0,00		68.358,30	0,00	68.358,30	0,00	
1.06											
1.06.004											
1.06.004.0059											
T.C.S. 58	0,00	0,00	0,00	0,00	0,00		424.527,60	252.547,36	171.980,24	0,00	
1.06.004.0087											
T.C.S. 57	0,00	0,00	0,00	0,00	0,00		63.007,74	25.203,10	37.804,64	0,00	
1.06.004.0249											
T.C.S. 286	0,00	0,00	0,00	0,00	0,00		9.528,63	6.481,52	3.047,11	0,00	

# RENDICONTO FINANZIARIO SPESE - ESERCIZIO 2002

Responsabile di Funzione: VITICOLTURA 2100

Responsabile di Procedimento: VITICOLTURA 2100

Parte A

CAPITOLO		GESTIONE				DI	COMPETENZA			
CODICE	DESCRIZIONE	PREVISIONI				SOMME IMPEGNATE			DIFFERENZE RISPETTO ALLE PREVISIONI	
		INIZIALI	VARIAZIONI		DEFINITIVE	PAGATE	RIMASTE DA PAGARE	TOTALI IMPEGNATI	IN +	IN -
			IN AUMENTO	IN DIMINUZIONE						
		4	5 (7-4)	6 (4-7)	7 (4+5-6)	8	9 (10-8)	10 (8+9)	11 (10-7)	12 (7-10)
	<b>Totale V.E. 4</b>	421.144,78	166.841,43	90.922,24	497.063,97	284.231,98	0,00	284.231,98		212.831,99
	<b>Totale Categoria 6</b>	421.144,78	166.841,43	90.922,24	497.063,97	284.231,98	0,00	284.231,98		212.831,99
1.07	CATEGORIA 7 - ONERI FINANZIARI									
1.07.002	VOCE ECONOMICA 2 - INTERESSI PASSIVI SU CONTI CORRENTI BANCARI									
1.07.002.0000	VOCE ECONOMICA 2 - INTERESSI PASSIVI SU CONTI CORRENTI BANCARI									
		0,00	500,00	0,00	500,00	3,59	63,52	67,11		432,89
1.07.002.0051	INTERESSI PASS.SU CONTI CORRENTI BANCARI SERVIZIO CONTROLLO VIVA									
		0,00	0,00	0,00	0,00	0,00	0,00	0,00	0,00	
	<b>Totale V.E. 2</b>	0,00	500,00	0,00	500,00	3,59	63,52	67,11		432,89
	<b>Totale Categoria 7</b>	0,00	500,00	0,00	500,00	3,59	63,52	67,11		432,89

# RENDICONTO FINANZIARIO SPESE - ESERCIZIO 2002

Responsabile di Funzione: VITICOLTURA 2100

Responsabile di Procedimento: VITICOLTURA 2100

Parte B

CAPITOL CODICE	GESTIONE DEI RESIDUI PASSIVI					GESTIONE DI CASSA					TOTALE DEI RESIDUI PASSIVI AL TERMINE DELL'ESERCIZIO
	RESIDUI ALL'INIZIO DELL'ESERCIZIO	PAGATI	RIMASTI DA PAGARE	TOTALI	VARIAZIONI		PREVISIONI	PAGAMENTI	DIFFERENZE RISPETTO ALLE PREVISIONI		
					IN +	IN -			IN +	IN -	
13	14	15 (16 - 14)	16 (14 + 15)	17 (16 - 13)	18 (13 - 16)	19	20	21 (20 - 19)	22 (19 - 20)	23 (9 + 15)	
TVE 4	0,00	0,00	0,00	0,00	0,00		497.063,97	284.231,98		212.831,99	0,00
T.Categoria 6	0,00	0,00	0,00	0,00	0,00		497.063,97	284.231,98		212.831,99	0,00
1.07											
1.07.002											
1.07.002.0000											
T.CS 8	109,40	109,40	0,00	109,40	0,00		609,40	112,95		496,41	63,52
1.07.002.0051											
T.CS 51	1,18	1,18	0,00	1,18	0,00		1,18	1,18	0,00		0,00
TVE 2	110,58	110,58	0,00	110,58	0,00		610,58	114,17		496,41	63,52
T.Categoria 7	110,58	110,58	0,00	110,58	0,00		610,58	114,17		496,41	63,52

**RENDICONTO FINANZIARIO SPESE - ESERCIZIO 2002**

Responsabile di Funzione: VITICOLTURA 2100

Responsabile di Procedimento: VITICOLTURA 2100

Parte A

CAPITOLO		GESTIONE			DI	COMPETENZA			DIFFERENZE RISPETTO ALLE PREVISIONI	
CODICE	DESCRIZIONE	INIZIALI	PREVISIONI		DEFINITIVE	SOMME IMPEGNATE			IN +	IN -
			IN AUMENTO	IN DIMINUZIONE		PAGATE	RIMASTE DA PAGARE	TOTALI IMPEGNATI		
			4	5 (7-4)		6 (4-7)	7 (4+5-6)	8	9 (10-8)	10 (8+9)
1.08	CATEGORIA 8 - ONERI TRIBUTARI									
1.08.001	VOCE ECONOMICA 1 - IMPOSTE E TASSE E TRIBUTI									
1.08.001.0000	VOCE ECONOMICA 1 - IMPOSTE E TASSE E TRIBUTI									
		30.987,41	0,00	0,00	30.987,41	30.621,18	366,23	30.987,41	0,00	
1.08.001.0051	IMPOSTE E TASSE E TRIBUTI SERV.CONTROLLO VIVAI									
		6.197,48	0,00	0,00	6.197,48	6.197,48	0,00	6.197,48	0,00	
1.08.001.0052	IMPOSTE E TASSE E TRIBUTI AZIENDE									
		4.131,66	0,00	0,00	4.131,66	3.366,64	765,02	4.131,66	0,00	
1.08.001.0069	IMPOSTE E TASSE E TRIBUTI PROV.DI ASTI									
		0,00	14,27	14,27	0,00	0,00	0,00	0,00	0,00	
	<b>Totale V.E. 1</b>	41.316,55	14,27	14,27	41.316,55	40.185,30	1.131,25	41.316,55	0,00	
	<b>Totale Categoria 8</b>	41.316,55	14,27	14,27	41.316,55	40.185,30	1.131,25	41.316,55	0,00	

**RENDICONTO FINANZIARIO SPESE - ESERCIZIO 2002**

Responsabile di Funzione: VITICOLTURA 2100

Responsabile di Procedimento: VITICOLTURA 2100

Parte B

CAPITOLO CODICE	GESTIONE DEI RESIDUI PASSIVI						GESTIONE DI CASSA				TOTALE DEI RESIDUI PASSIVI AL TERMINE DELL'ESERCIZIO
	RESIDUI ALL'INIZIO DELL'ESERCIZIO	PAGATI	RIMASTI DA PAGARE	TOTALI	VARIAZIONI		PREVISIONI	PAGAMENTI	DIFFERENZE RISPETTO ALLE PREVISIONI		
					IN +	IN -			IN +	IN -	
13	14	15 (16 - 14)	16 (14 + 15)	17 (16 - 13)	18 (13 - 16)	19	20	21 (20 - 19)	22 (19 - 20)	23 (9 + 15)	
1.08											
1.08.001											
1.08.001.0000											
<b>T.C.S. 0</b>	0,00	0,00	0,00	0,00	0,00		30.987,41	30.621,18	366,23	366,23	
1.08.001.0051											
<b>T.C.S. 01</b>	1.491,50	1.491,50	0,00	1.491,50	0,00		7.688,98	7.688,98	0,00	0,00	
1.08.001.0052											
<b>T.C.S. 02</b>	0,00	0,00	0,00	0,00	0,00		4.131,66	3.366,64	765,02	765,02	
1.08.001.0069											
<b>T.C.S. 09</b>	0,00	0,00	0,00	0,00	0,00		0,00	0,00	0,00	0,00	
<b>T.V.E. 1</b>	1.491,50	1.491,50	0,00	1.491,50	0,00		42.808,05	41.676,80	1.131,25	1.131,25	
<b>T.Categoria 1</b>	1.491,50	1.491,50	0,00	1.491,50	0,00		42.808,05	41.676,80	1.131,25	1.131,25	





**RENDICONTO FINANZIARIO SPESE - ESERCIZIO 2002**

Responsabile di Funzione: VITICOLTURA 2100

Responsabile di Procedimento: VITICOLTURA 2100

Parte A

CAPITOLO		GESTIONE				COMPETENZA				
CODICE	DESCRIZIONE	PREVISIONI				SOMME IMPEGNATE			DIFFERENZE RISPETTO ALLE PREVISIONI	
		INIZIALI	VARIAZIONI		DEFINITIVE	PAGATE	RIMASTE DA PAGARE	TOTALI IMPEGNATI	IN+	IN-
			IN AUMENTO	IN DIMINUZIONE						
		4	5(7-4)	6(4-7)	7(4+5-6)	8	9(10-8)	10(8+9)	11(10-7)	12(7-10)
1.10.001.0167	SPESE NON CLASSIFICABILI P.F."CONTAMINANTI MICOTI-CI"									
		4.131,66	0,00	3.795,97	335,69	335,69	0,00	335,69	0,00	
	<b>Totale V.E. 1</b>	4.131,66	0,00	3.795,97	335,69	335,69	0,00	335,69	0,00	
1.10.002	VOCE ECONOMICA 2 - FONDO DI RISERVA									
1.10.002.0000	VOCE ECONOMICA 2 - FONDO DI RISERVA									
		0,00	15.494,30	0,00	15.494,30	0,00	0,00	0,00		15.494,30
	<b>Totale V.E. 2</b>	0,00	15.494,30	0,00	15.494,30	0,00	0,00	0,00		15.494,30
1.10.003	VOCE ECONOMICA 3 - ONERI VARI STRAORDINARI									
1.10.003.0000	VOCE ECONOMICA 3 - ONERI VARI STRAORDINARI									
		4.131,66	2.349,83	0,00	6.481,49	2.349,83	517,98	2.867,81		3.613,68
	<b>Totale V.E. 3</b>	4.131,66	2.349,83	0,00	6.481,49	2.349,83	517,98	2.867,81		3.613,68



**RENDICONTO FINANZIARIO SPESE - ESERCIZIO 2002**

Responsabile di Funzione: VITICOLTURA 2100

Responsabile di Procedimento: VITICOLTURA 2100

Parte B

CAPITOLO CODICE	GESTIONE DEI RESIDUI PASSIVI						GESTIONE DI CASSA				TOTALE DEI RESIDUI PASSIVI AL TERMINE DELL'ESERCIZIO
	RESIDUI ALL'INIZIO DELL'ESERCIZIO	PAGATI	RIMASTI DA PAGARE	TOTALI	VARIAZIONI		PREVISIONI	PAGAMENTI	DIFFERENZE RISPETTO ALLE PREVISIONI		
					IN +	IN -			IN +	IN -	
13	14	15 (16 - 14)	16 (14 + 15)	17 (16 - 13)	18 (13 - 16)	19	20	21 (20 - 19)	22 (19 - 20)	23 (9 + 15)	
1.10.001.0167											
<b>TCS 167</b>	258,23	258,23	0,00	258,23	0,00		593,92	593,92	0,00		0,00
<b>I.V.E. 1</b>	258,23	258,23	0,00	258,23	0,00		593,92	593,92	0,00		0,00
1.10.002											
1.10.002.0000											
<b>TCS 0</b>	0,00	0,00	0,00	0,00	0,00		15.494,30	0,00	15.494,30		0,00
<b>I.V.E. 2</b>	0,00	0,00	0,00	0,00	0,00		15.494,30	0,00	15.494,30		0,00
1.10.003											
1.10.003.0000											
<b>TCS 0</b>	3.238,22	0,00	3.238,22	3.238,22	0,00		9.719,70	2.349,83	7.369,87		3.756,20
<b>I.V.E. 3</b>	3.238,22	0,00	3.238,22	3.238,22	0,00		9.719,70	2.349,83	7.369,87		3.756,20

**RENDICONTO FINANZIARIO SPESE - ESERCIZIO 2002**

Responsabile di Funzione: VITICOLTURA 2100

Responsabile di Procedimento: VITICOLTURA 2100

Parte A

CAPITOLO		GESTIONE				DI	COMPETENZA			
CODICE	DESCRIZIONE	PREVISIONI				SOMME IMPEGNATE			DIFFERENZE RISPETTO ALLE PREVISIONI	
		INIZIALI	VARIAZIONI		DEFINITIVE	PAGATE	RIMASTE DA PAGARE	TOTALI IMPEGNATI	IN +	IN -
			IN AUMENTO	IN DIMINUZIONE						
		4	5 (7-4)	6 (4-7)	7 (4+5-6)	8	9 (10-8)	10 (8+9)	11 (10-7)	12 (7-10)
1.10.005	VOCE ECONOMICA 5 - ALTRE SPESE NON CLASSIFICABILI									
1.10.005.0049	ALTRE SPESE NON CLASSIFIC. VITICOLTURA									
		1.136,21	0,00	1.136,21	0,00	0,00	0,00	0,00	0,00	
1.10.005.0074	SPESE NON CLASSIFICABILI CONTR.VENETO AGRICOLTURA									
		0,00	290,00	0,00	290,00	0,00	290,00	290,00	0,00	
1.10.005.0067	SPESE NON CLASSIFICABILI-CONTRIB."SPUMANTE CLASSICO"									
		1.549,37	250,00	1.549,37	250,00	0,00	0,00	0,00		250,00
1.10.005.0167	ALTRE SPESE NON CLASSIFICABILI - P.F. CONTAMNANTI MICOTICI									
		0,00	2.000,00	0,00	2.000,00	0,00	0,00	0,00		2.000,00
1.10.005.0231	SPESE NON CLASSIFICABILI C.C.I.A E PROVINCIA DI TARANTO									
		1.032,91	878,67	0,00	1.911,58	1.911,58	0,00	1.911,58	0,00	

**RENDICONTO FINANZIARIO SPESE - ESERCIZIO 2002**

Responsabile di Funzione: VITICOLTURA 2100

Responsabile di Procedimento: VITICOLTURA 2100

Parte B

CAPITOLO CODICE	GESTIONE DEI RESIDUI PASSIVI						GESTIONE DI CASSA				TOTALE DEI RESIDUI PASSIVI AL TERMINE DELL'ESERCIZIO
	RESIDUI ALL'INIZIO DELL'ESERCIZIO	PAGATI	RIMASTI DA PAGARE	TOTALI	VARIAZIONI		PREVISIONI	PAGAMENTI	DIFFERENZE RISPETTO ALLE PREVISIONI		
					IN +	IN -			IN +	IN -	
13	14	15 (16 - 14)	16 (14 + 15)	17 (16 - 13)	18 (13 - 16)	19	20	21 (20 - 19)	22 (19 - 20)	23 (9 + 15)	
1.10.005											
1.10.005.0049											
T.C.S. 48	0.00	0.00	0.00	0.00	0.00		0.00	0.00	0.00	0.00	
1.10.005.0074											
T.C.S. 74	0.00	0.00	0.00	0.00	0.00		290.00	0.00	290.00	290.00	
1.10.005.0087											
T.C.S. 47	0.00	0.00	0.00	0.00	0.00		250.00	0.00	250.00	0.00	
1.10.005.0167											
T.C.S. 167	0.00	0.00	0.00	0.00	0.00		2.000.00	0.00	2.000.00	0.00	
1.10.005.0231											
T.C.S. 231	0.00	0.00	0.00	0.00	0.00		1.911.58	1.911.58	0.00	0.00	

**RENDICONTO FINANZIARIO SPESE - ESERCIZIO 2002**

Responsabile di Funzione: VITICOLTURA 2100

Responsabile di Procedimento: VITICOLTURA 2100

Parte A

CAPITOLO		GESTIONE				DI	COMPETENZA			
CODICE	DESCRIZIONE	PREVISIONI				SOMME IMPEGNATE			DIFFERENZE RISPETTO ALLE PREVISIONI	
		INIZIALI	VARIAZIONI		DEFINITIVE	PAGATE	RIMASTE DA PAGARE	TOTALI IMPEGNATI	IN +	IN -
			IN AUMENTO	IN DIMINUZIONE						
		4	5(7-4)	6(4-7)	7(4+5-6)	8	9(10-8)	10(8+9)	11(10-7)	12(7-10)
1.10.005.8428	SPESE NON CLASSIFICABILI C.C.I.A. LECCE NEGRO AMARO 2002									
		0,00	4.600,00	0,00	4.600,00	0,00	4.600,00	4.600,00	0,00	
	<b>Totale V.E. 5</b>	3.718,49	8.018,67	2.685,58	9.051,58	1.911,58	4.890,00	6.801,58		2.250,00
	<b>Totale Categoria 10</b>	11.981,81	25.862,80	6.481,55	31.363,06	4.597,10	5.407,98	10.005,08		21.357,98
	<b>Totale Titolo 1</b>	2.075.192,82	2.430.223,13	430.494,71	4.074.921,24	2.343.173,19	501.220,53	2.844.393,72		1.230.527,52
2	<b>TITOLO II - SPESE IN CONTO CAPITALE</b>									
2.11	<b>CATEGORIA 11 - ACQUISIZIONE BENI DI USO DUREVOLE ED OPERE IMMOBILIARI</b>									
2.11.004	<b>VOCE ECONOMICA 4 - SPESE PER PROGETTAZIONE E COSTRUZIONE IMMOBILI</b>									
2.11.004.0000	<b>VOCE ECONOMICA 4 - SPESE PER PROGETTAZIONE E COSTRUZIONE IMMOBILI</b>									
		0,00	6.591,81	0,00	6.591,81	0,00	0,00	0,00		6.591,81



**RENDICONTO FINANZIARIO SPESE - ESERCIZIO 2002**

Responsabile di Funzione: VITICOLTURA 2100

Responsabile di Procedimento: VITICOLTURA 2100

Parte A

CAPITOLO		GESTIONE				COMPETENZA				
CODICE	DESCRIZIONE	PREVISIONI				SOMME IMPEGNATE			DIFFERENZE RISPETTO ALLE PREVISIONI	
		INIZIALI	VARIAZIONI		DEFINITIVE	PAGATE	RIMASTE DA PAGARE	TOTALI IMPEGNATI	IN +	IN -
			IN AUMENTO	IN DIMINUZIONE						
		4	5(7-4)	6(4-7)	7(4+5-6)	8	9(10-8)	10(8+9)	11(10-7)	12(7-10)
2.11.004.0052	SPESE PREGETTAZIONE E COSTRUZIONE SERRE									
		129.114,22	0,00	129.114,22	0,00	0,00	0,00	0,00	0,00	
2.11.004.0081	SPESE PER PROG.COSTRUZIONE ASTI									
		282.484,14	0,00	0,00	282.484,14	0,00	0,00	0,00		282.484,14
	<b>Totale V.E. 4</b>	411.598,36	6.591,81	129.114,22	289.075,95	0,00	0,00	0,00		289.075,95
2.11.005	VOCE ECONOMICA 5 - RICOSTRUZIONE, RIPRISTINO, TRASFORMAZIONE IMMOBILI									
2.11.005.0000	VOCE ECONOMICA 5 - RICOSTRUZIONE, RIPRISTINO, TRASFORMAZIONE IMMOBILI									
		326.658,29	33.569,70	8.821,20	351.406,79	11.627,93	5.732,40	17.360,33		334.046,46
2.11.005.0035	RIPRISTINO, RISTRUTTURAZIONE SOP BARI									
		389.924,96	168.632,45	25.121,75	533.435,66	0,00	1.983,60	1.983,60		531.452,06

**RENDICONTO FINANZIARIO SPESE - ESERCIZIO 2002**

Responsabile di Funzione: VITICOLTURA 2100

Responsabile di Procedimento: VITICOLTURA 2100

Parte B

CAPITOLO CODICE	GESTIONE DEI RESIDUI PASSIVI						GESTIONE DI CASSA				TOTALE DEI RESIDUI PASSIVI AL TERMINE DELL'ESERCIZIO
	RESIDUI ALL'INIZIO DELL'ESERCIZIO	PAGATI	RIMASTI DA PAGARE	TOTALI	VARIAZIONI		PREVISIONI	PAGAMENTI	DIFFERENZE RISPETTO ALLE PREVISIONI		
					IN +	IN -			IN +	IN -	
13	14	15 (16 - 14)	16 (14 + 15)	17 (16 - 13)	18 (13 - 16)	19	20	21 (20 - 19)	22 (19 - 20)	23 (9 + 15)	
2.11.004.0052											
T.C.S. 52	0,00	0,00	0,00	0,00	0,00		0,00	0,00	0,00		0,00
2.11.004.0081											
T.C.S. 81	0,00	0,00	0,00	0,00	0,00		282.484,14	0,00	282.484,14		0,00
T.V.E. 4	0,00	0,00	0,00	0,00	0,00		289.075,95	0,00	289.075,95		0,00
2.11.005											
2.11.005.0000											
T.C.S. 8	0,00	0,00	0,00	0,00	0,00		351.406,78	11.627,93	339.778,85		5.732,40
2.11.005.0035											
T.C.S. 35	8.801,80	8.801,80	0,00	8.801,80	0,00		542.237,46	8.801,80	533.435,66		1.983,60

**RENDICONTO FINANZIARIO SPESE - ESERCIZIO 2002**

Responsabile di Funzione: VITICOLTURA 2100

Responsabile di Procedimento: VITICOLTURA 2100

Parte A

CAPITOLO		GESTIONE				DI			COMPETENZA		
CODICE	DESCRIZIONE	PREVISIONI				SOMME IMPEGNATE			DIFFERENZE RISPETTO ALLE PREVISIONI		
		INIZIALI	VARIAZIONI		DEFINITIVE	PAGATE	RIMASTE DA PAGARE	TOTALI IMPEGNATI	IN +	IN -	
			IN AUMENTO	IN DIMINUZIONE							
		4	5 (7-4)	6 (4-7)	7 (4+5-6)	8	9 (10-8)	10 (8+9)	11 (10-7)	12 (7-10)	
2.11.005.0043	RICOSTRUZ., RIPRISTINO E TRASFORM. IMMOBILI- ADEG. IMPIANTI ELETTRICI										
		129.625,51	0,00	0,00	129.625,51	0,00	0,00	0,00		129.625,51	
2.11.005.0063	RICOSTR. RIPRIST. ADEG. IMPIANTI ELETTRICI-SOP BARI										
		18.348,62	0,00	0,00	18.348,62	0,00	0,00	0,00		18.348,62	
	<b>Totale V.E. 5</b>	864.557,38	202.202,15	33.942,95	1.032.816,58	11.627,93	7.716,00	19.343,93		1.013.472,65	
2.11.006	VOCE ECONOMICA 6 - SPESE PER MIGLIORAMENTI FONDIARI										
2.11.006.0052	SPESE PER MIGLIORAM. FONDIARI AZIENDE										
		0,00	80.050,82	0,00	80.050,82	10.380,17	17.301,29	27.681,46		52.369,36	
2.11.006.0077	SPESE PER MIGLIORAM. FONDIARI REGIONE PUGLIA										
		74.496,37	0,00	0,00	74.496,37	0,00	0,00	0,00		74.496,37	
	<b>Totale V.E. 6</b>	74.496,37	80.050,82	0,00	154.547,19	10.380,17	17.301,29	27.681,46		126.865,73	



# RENDICONTO FINANZIARIO SPESE - ESERCIZIO 2002

Responsabile di Funzione: VITICOLTURA 2100

Responsabile di Procedimento: VITICOLTURA 2100

Parte B

CAPITOLO CODICE	GESTIONE DEI RESIDUI PASSIVI						GESTIONE DI CASSA				TOTALE DEI RESIDUI PASSIVI AL TERMINE DELL'ESERCIZIO
	RESIDUI ALL'INIZIO DELL'ESERCIZIO	PAGATI	RIMASTI DA PAGARE	TOTALI	VARIAZIONI		PREVISIONI	PAGAMENTI	DIFFERENZE RISPETTO ALLE PREVISIONI		
					IN +	IN -			IN +	IN -	
13	14	15 (16 - 14)	16 (14 + 15)	17 (16 - 13)	18 (13 - 16)	19	20	21 (20 - 19)	22 (19 - 20)	23 (9 + 15)	
2.11.005.0043											
T.C.S. 43	798,24	0,00	798,24	798,24	0,00		130.423,75	0,00	130.423,75	798,24	
2.11.005.0063											
T.C.S. 63	0,00	0,00	0,00	0,00	0,00		18.348,62	0,00	18.348,62	0,00	
T.V.E. 5	9.600,04	8.801,80	798,24	9.600,04	0,00		1.042.416,62	20.429,73	1.021.986,89	8.514,24	
2.11.006											
2.11.006.0052											
T.C.S. 52	0,00	0,00	0,00	0,00	0,00		80.050,82	10.380,17	69.670,65	17.301,29	
2.11.006.0077											
T.C.S. 77	0,00	0,00	0,00	0,00	0,00		74.496,37	0,00	74.496,37	0,00	
T.V.E. 6	0,00	0,00	0,00	0,00	0,00		154.547,19	10.380,17	144.167,02	17.301,29	



**RENDICONTO FINANZIARIO SPESE - ESERCIZIO 2002**

Responsabile di Funzione: VITICOLTURA 2100

Responsabile di Procedimento: VITICOLTURA 2100

Parte B

CAPITOLO CODICE	GESTIONE DEI RESIDUI PASSIVI						GESTIONE DI CASSA				TOTALE DEI RESIDUI PASSIVI AL TERMINE DELL'ESERCIZIO
	RESIDUI ALL'INIZIO DELL'ESERCIZIO	PAGATI	RIMASTI DA PAGARE	TOTALI	VARIAZIONI		PREVISIONI	PAGAMENTI	DIFFERENZE RISPETTO ALLE PREVISIONI		
					IN +	IN -			IN +	IN -	
13	14	15 (16 - 14)	16 (14 + 15)	17 (16 - 13)	18 (13 - 16)	19	20	21 (20 - 19)	22 (19 - 20)	23 (9 + 15)	
T.Categoria 11	9.600,04	8.801,80	798,24	9.600,04	0,00		1.486.039,76	30.809,90		1.455.229,86	25.815,53
2.12											
2.12.001											
2.12.001.0000											
T.CS 0	1.610,62	1.075,93	534,69	1.610,62	0,00		27.348,92	4.025,73		23.323,19	12.925,60
2.12.001.0037											
T.CS 37	0,00	0,00	0,00	0,00	0,00		103,33	0,00		103,33	100,00
2.12.001.0047											
T.CS 47	0,00	0,00	0,00	0,00	0,00		2.200,00	0,00		2.200,00	2.180,00
2.12.001.0051											

**RENDICONTO FINANZIARIO SPESE - ESERCIZIO 2002**

Responsabile di Funzione: VITICOLTURA 2100

Responsabile di Procedimento: VITICOLTURA 2100

Parte A

CAPITOLO		GESTIONE				COMPETENZA				
CODICE	DESCRIZIONE	PREVISIONI				SOMME IMPEGNATE			DIFFERENZE RISPETTO ALLE PREVISIONI	
		INIZIALI	VARIAZIONI		DEFINITIVE	PAGATE	RIMASTE DA PAGARE	TOTALI IMPEGNATI	IN +	IN -
			IN AUMENTO	IN DIMINUZIONE						
		4	5(7-4)	6(4-7)	7(4+5-6)	8	9(10-8)	10(8+9)	11(10-7)	12(7-10)
		12.911,42	15.000,00	0,00	27.911,42	0,00	3.663,00	3.663,00		24.248,42
2.12.001.0061	ACQUISTO MOBILI, ARREDI, MACCHINE UFFICIO - PROVINCIA DI SIENA									
		516,46	0,00	516,46	0,00	0,00	0,00	0,00	0,00	
2.12.001.0075	ACQUISTO MOBILI, ARREDI, MACCHINE UFFICIO - ARSIA TOSCANA									
		1.497,73	3.500,00	1.140,34	3.857,39	0,00	3.225,00	3.225,00		632,39
2.12.001.0087	ACQUISTO MACCHINE UFFICIO, COMPUTER "SPUMANTE CLASSICO VENETO"									
		2.324,06	0,00	0,00	2.324,06	2.195,00	0,00	2.195,00		129,06
2.12.001.0224	ACQUISTO MOBILI, MACCHINE D'UFFICIO ARSIAL-LAZIO									
		516,46	1.106,60	0,00	1.623,06	0,00	1.425,00	1.425,00		198,06
2.12.001.8426	ACQUISTO MOBILI, MACCHINE UFFICIO CONTRIB. ISAGRO									
		0,00	2.000,00	0,00	2.000,00	0,00	0,00	0,00		2.000,00

**RENDICONTO FINANZIARIO SPESE - ESERCIZIO 2002**

Responsabile di Funzione: VITICOLTURA 2100

Responsabile di Procedimento: VITICOLTURA 2100

Parte B

CAPITOLO CODICE	GESTIONE DEI RESIDUI PASSIVI						GESTIONE DI CASSA				TOTALE DEI RESIDUI PASSIVI AL TERMINE DELL'ESERCIZIO
	RESIDUI ALL'INIZIO DELL'ESERCIZIO	PAGATI	RIMASTI DA PAGARE	TOTALI	VARIAZIONI		PREVISIONI	PAGAMENTI	DIFFERENZE RISPETTO ALLE PREVISIONI		
					IN +	IN -			IN +	IN -	
13	14	15 (16 - 14)	16 (14 + 15)	17 (16 - 13)	18 (13 - 16)	19	20	21 (20 - 19)	22 (19 - 20)	23 (9 + 15)	
ICS 51	0,00	0,00	0,00	0,00	0,00		27.911,42	0,00		27.911,42	3.663,00
2.12.001.0061											
ICS 61	0,00	0,00	0,00	0,00	0,00		0,00	0,00	0,00		0,00
2.12.001.0075											
ICS 75	1.177,52	1.177,52	0,00	1.177,52	0,00		5.034,91	1.177,52		3.857,39	3.225,00
2.12.001.0087											
ICS 87	0,00	0,00	0,00	0,00	0,00		2.324,05	2.195,00		129,05	0,00
2.12.001.0224											
ICS 224	2.200,11	2.200,11	0,00	2.200,11	0,00		3.823,16	2.200,11		1.623,05	1.425,00
2.12.001.8426											
ICS 8426	0,00	0,00	0,00	0,00	0,00		2.000,00	0,00		2.000,00	0,00

**RENDICONTO FINANZIARIO SPESE - ESERCIZIO 2002**

Responsabile di Funzione: VITICOLTURA 2100

Responsabile di Procedimento: VITICOLTURA 2100

Parte A

CAPITOLO		GESTIONE				COMPETENZA				
CODICE	DESCRIZIONE	PREVISIONI				SOMME IMPEGNATE			DIFFERENZE RISPETTO ALLE PREVISIONI	
		INIZIALI	VARIAZIONI		DEFINITIVE	PAGATE	RIMASTE DA PAGARE	TOTALI IMPEGNATI	IN +	IN -
			IN AUMENTO	IN DIMINUZIONE						
		4	5 (7-4)	6 (4-7)	7 (4+5-6)	8	9 (10-8)	10 (8+9)	11 (10-7)	12 (7-10)
	<b>Totale V.E. 1</b>	18.799,04	48.615,32	1.656,80	65.757,56	5.144,80	22.983,92	28.128,72		37.628,84
2.12.002	VOCE ECONOMICA 2 - ACQ. LIBRI E PUBBLICAZIONI PER LA BIBLIOTECA									
2.12.002.0000	VOCE ECONOMICA 2 - ACQ. LIBRI E PUBBLICAZIONI PER LA BIBLIOTECA									
		10.329,14	3.250,00	0,00	13.579,14	274,88	8.428,61	8.703,49		4.875,65
2.12.002.0037	ACQUISTO LIBRI CICIFO									
		361,52	40,50	0,00	402,02	0,00	84,18	84,18		317,84
2.12.002.0042	ACQUISTO LIBRI E PUBBLICAZIONI - ILSA									
		258,23	38,22	0,00	296,45	0,00	0,00	0,00		296,45
2.12.002.0059	ACQUISTO ATTREZZATURE SCIENTIFICHE MURST APPROCCI GENOMICI									
		0,00	1.032,91	0,00	1.032,91	0,00	0,00	0,00		1.032,91
	<b>Totale V.E. 2</b>	10.948,89	4.361,63	0,00	15.310,52	274,88	8.512,79	8.787,67		6.522,85

# RENDICONTO FINANZIARIO SPESE - ESERCIZIO 2002

Responsabile di Funzione: VITICOLTURA 2100

Responsabile di Procedimento: VITICOLTURA 2100

Parte B

CAPITOLO CODICE	GESTIONE DEI RESIDUI PASSIVI						GESTIONE DI CASSA				TOTALE DEI RESIDUI PASSIVI AL TERMINE DELL'ESERCIZIO
	RESIDUI ALL'INIZIO DELL'ESERCIZIO	PAGATI	RIMASTI DA PAGARE	TOTALI	VARIAZIONI		PREVISIONI	PAGAMENTI	DIFFERENZE RISPETTO ALLE PREVISIONI		
					IN +	IN -			IN +	IN -	
13	14	15 (16 - 14)	16 (14 + 15)	17 (16 - 13)	18 (13 - 16)	19	20	21 (20 - 19)	22 (19 - 20)	23 (9 + 15)	
I.V.F. 1	4.988,25	4.453,56	534,69	4.988,25	0,00		70.745,80	9.598,36		61.147,44	23.518,61
2.12.002											
2.12.002.0000											
T.C.R. 0	6.954,35	6.954,35	0,00	6.954,35	0,00		20.533,49	7.229,23		13.304,26	8.428,61
2.12.002.0037											
T.C.R. 37	90,38	90,38	0,00	90,38	0,00		492,40	90,38		402,02	84,18
2.12.002.0042											
T.C.R. 42	0,00	0,00	0,00	0,00	0,00		296,45	0,00		296,45	0,00
2.12.002.0059											
T.C.R. 59	0,00	0,00	0,00	0,00	0,00		1.032,91	0,00		1.032,91	0,00
I.V.F. 2	7.044,73	7.044,73	0,00	7.044,73	0,00		22.355,25	7.319,61		15.035,64	8.512,79









# RENDICONTO FINANZIARIO SPESE - ESERCIZIO 2002\*

Responsabile di Funzione: VITICOLTURA 2100

Responsabile di Procedimento: VITICOLTURA 2100

Parte B

CAPITOLO CODICE	GESTIONE DEI RESIDUI PASSIVI						GESTIONE DI CASSA				TOTALE DEI RESIDUI PASSIVI AL TERMINE DELL'ESERCIZIO
	RESIDUI ALL'INIZIO DELL'ESERCIZIO	PAGATI	RIMASTI DA PAGARE	TOTALI	VARIAZIONI		PREVISIONI	PAGAMENTI	DIFFERENZE RISPETTO ALLE PREVISIONI		
					IN +	IN -			IN +	IN -	
13	14	15 (16 - 14)	16 (14 + 15)	17 (16 - 13)	18 (13 - 16)	19	20	21 (20 - 19)	22 (19 - 20)	23 (9 + 15)	
2.12.003.0065											
<b>T.C.S. 65</b>	0,00	0,00	0,00	0,00	0,00		1.291,14	1.290,40		0,74	0,00
2.12.003.0075											
<b>T.C.S. 75</b>	0,00	0,00	0,00	0,00	0,00		1.848,50	1.655,90		192,60	0,00
2.12.003.0087											
<b>T.C.S. 87</b>	0,00	0,00	0,00	0,00	0,00		4.725,58	0,00		4.725,58	0,00
2.12.003.0094											
<b>T.C.S. 94</b>	0,00	0,00	0,00	0,00	0,00		466,46	0,00		466,46	0,00
2.12.003.0167											
<b>T.C.S. 167</b>	0,00	0,00	0,00	0,00	0,00		10.527,47	0,00		10.527,47	10.527,45

**RENDICONTO FINANZIARIO SPESE - ESERCIZIO 2002**

Responsabile di Funzione: VITICOLTURA 2100

Responsabile di Procedimento: VITICOLTURA 2100

Parte A

CAPITOLO		GESTIONE				DI			COMPETENZA		
CODICE	DESCRIZIONE	PREVISIONI				SOMME IMPEGNATE			DIFFERENZE RISPETTO ALLE PREVISIONI		
		INIZIALI	VARIAZIONI		DEFINITIVE	PAGATE	RIMASTE DA PAGARE	TOTALI IMPEGNATI	IN +	IN -	
			IN AUMENTO	IN DIMINUIZIONE							
		4	5(7-4)	6(4-7)	7(4+5-6)	8	9(10-8)	10(8+9)	11(10-7)	12(7-10)	
2.12.003.8405	ACQUISTO ATTREZZATURE SCIENTIFICHE E TECNICHE - PROG. INTRACHEM										
		0,00	1.866,00	0,00	1.866,00	0,00	1.665,82	1.665,82		200,18	
2.12.003.8406	ACQUISTO ATTREZZATURE SCIENTIFICHE E TECNICHE - CONV. R. PUGLIA "BIODIVERSITA"										
		0,00	2.582,28	2.582,28	0,00	0,00	0,00	0,00	0,00		
2.12.003.8414	ACQUISTO ATTREZZATURE SCIENTIFICHE CONTRIB.SYNGENTA										
		0,00	4.550,00	0,00	4.550,00	0,00	0,00	0,00		4.550,00	
2.12.003.8416	ACQUISTO ATTREZZ.SCIENT.CONTRIB.DOWAGRO SCIENCES/SPINOSAD 2002										
		0,00	945,00	0,00	945,00	0,00	930,00	930,00		15,00	
2.12.003.8420	ACQUISTO ATTREZZATURE PER CANTINA										
		0,00	109.200,00	0,00	109.200,00	0,00	109.200,00	109.200,00	0,00		







# RENDICONTO FINANZIARIO SPESE - ESERCIZIO 2002

Responsabile di Funzione: VITICOLTURA 2100

Responsabile di Procedimento: VITICOLTURA 2100

Parte A

CAPITOLO		GESTIONE				DI					COMPETENZA	
CODICE	DESCRIZIONE	PREVISIONI				SOMME IMPEGNATE			DIFFERENZE RISPETTO ALLE PREVISIONI			
		INIZIALI	VARIAZIONI		DEFINITIVE	PAGATE	RIMASTE DA PAGARE	TOTALI IMPEGNATI	IN +	IN -		
			IN AUMENTO	IN DIMINUIZIONE								
		4	5(7-4)	6(4-7)	7(4+5-6)	8	9(10-8)	10(8+9)	11(10-7)	12(7-10)		
2.12.005.0051	ACQ. AUTOMEZZI SERVIZIO CONTR. VIVAI											
		0,00	15.000,00	0,00	15.000,00	0,00	0,00	0,00		15.000,00		
	<b>Totale V.E. 5</b>	0,00	15.000,00	0,00	15.000,00	0,00	0,00	0,00		15.000,00		
	<b>Totale Categoria 12</b>	113.930,40	243.685,78	10.062,44	347.553,74	28.554,81	220.267,42	248.822,23		98.731,51		
	<b>Totale Titolo 2</b>	1.464.582,51	532.530,56	173.119,61	1.823.993,46	50.562,91	245.284,71	295.847,62		1.528.145,84		
4	TITOLO IV - PARTITE DI GIRO											
4.21	CATEGORIA 21 - SPESE AVENTI NATURA DI PARTITE DI GIRO											
4.21.001	VOCE ECONOMICA 1 - RITENUTE ERARIALI											
4.21.001.0000	VOCE ECONOMICA 1 - RITENUTE ERARIALI											
		64.557,11	0,00	0,00	64.557,11	50.061,46	8.243,62	58.305,08		6.252,03		
4.21.001.0051	RITENUTE ERARIALI SERV. CONTROLLO VIVAI											
		46.481,12	0,00	0,00	46.481,12	32.840,30	8.455,00	41.295,30		5.185,82		



**RENDICONTO FINANZIARIO SPESE - ESERCIZIO 2002**

Responsabile di Funzione: VITICOLTURA 2100

Responsabile di Procedimento: VITICOLTURA 2100

Parte B

CAPITOL CODICE	GESTIONE DEI RESIDUI PASSIVI						GESTIONE DI CASSA				TOTALE DEI RESIDUI PASSIVI AL TERMINE DELL'ESERCIZIO
	RESIDUI ALL'INIZIO DELL'ESERCIZIO	PAGATI	RIMASTI DA PAGARE	TOTALI	VARIAZIONI		PREVISIONI	PAGAMENTI	DIFFERENZE RISPETTO ALLE PREVISIONI		
					IN +	IN -			IN +	IN -	
13	14	15 (16 - 14)	16 (14 + 15)	17 (16 - 13)	18 (13 - 16)	19	20	21 (20 - 19)	22 (19 - 20)	23 (9 + 15)	
2.12.005.0051											
T.C.S. 51	0,00	0,00	0,00	0,00	0,00		15.000,00	0,00		15.000,00	0,00
T.V.E. 5	0,00	0,00	0,00	0,00	0,00		15.000,00	0,00		15.000,00	0,00
T.Categoria 12	18.001,43	17.466,74	534,69	18.001,43	0,00		365.555,16	46.021,55		319.533,61	220.802,11
T.Titolo 2	27.601,47	26.268,54	1.332,93	27.601,47	0,00		1.851.594,92	76.833,45		1.774.761,47	246.617,60
4											
4.21											
4.21.001											
4.21.001.0000											
T.C.S. 0	0,00	0,00	0,00	0,00	0,00		64.557,11	50.061,46		14.495,65	8.243,52
4.21.001.0051											
T.C.S. 51	0,00	0,00	0,00	0,00	0,00		46.481,12	32.840,30		13.640,82	8.455,00

# RENDICONTO FINANZIARIO SPESE - ESERCIZIO 2002

Responsabile di Funzione: VITICOLTURA 2100

Responsabile di Procedimento: VITICOLTURA 2100

Parte A

CAPITOLO		GESTIONE				DI			COMPETENZA		
CODICE	DESCRIZIONE	PREVISIONI				SOMME IMPEGNATE			DIFFERENZE RISPETTO ALLE PREVISIONI		
		INIZIALI	VARIAZIONI		DEFINITIVE	PAGATE	RIMASTE DA PAGARE	TOTALI IMPEGNATI	IN +	IN -	
			IN AUMENTO	IN DIMINUIZIONE							
		4	5 (7-4)	6 (4-7)	7 (4+5-6)	8	9 (10-8)	10 (8+9)	11 (10-7)	12 (7-10)	
4.21.001.0052	RITENUTE ERARIALI AZIENDE										
		49.063,41	0,00	0,00	49.063,41	37.536,78	10.484,10	48.020,88		1.042,53	
	<b>Totale V.E. 1</b>	160.101,64	0,00	0,00	160.101,64	120.438,54	27.182,72	147.621,26		12.480,38	
4.21.002	VOCE ECONOMICA 2 - RITENUTE PREVIDENZ. ED ASSISTENZ.										
4.21.002.0000	VOCE ECONOMICA 2 - RITENUTE PREVIDENZ. ED ASSISTENZ.										
		20.658,28	0,00	0,00	20.658,28	10.726,18	3.387,66	14.113,84		6.544,44	
4.21.002.0051	RITENUTE PREVIDENZ. ED ASSISTENZ. SERV. CONTROLLO VIVAI										
		28.405,13	0,00	0,00	28.405,13	17.660,82	8.237,09	25.897,91		2.507,22	
4.21.002.0052	RITENUTE PREVIDENZ. ED ASSISTENZ. AZIENDE										
		25.822,84	9.000,00	0,00	34.822,84	2.896,18	28.539,02	31.435,20		3.387,64	
	<b>Totale V.E. 2</b>	74.886,25	9.000,00	0,00	83.886,25	31.283,18	40.163,77	71.446,95		12.439,30	

**RENDICONTO FINANZIARIO SPESE - ESERCIZIO 2002**

Responsabile di Funzione: VITICOLTURA 2100

Responsabile di Procedimento: VITICOLTURA 2100

Parte B

CAPITOLO CODICE	GESTIONE DEI RESIDUI PASSIVI					GESTIONE DI CASSA					TOTALE DEI RESIDUI PASSIVI AL TERMINE DELL'ESERCIZIO
	RESIDUI ALL'INIZIO DELL'ESERCIZIO	PAGATI	RIMASTI DA PAGARE	TOTALI	VARIAZIONI		PREVISIONI	PAGAMENTI	DIFFERENZE RISPETTO ALLE PREVISIONI		
					IN +	IN -			IN +	IN -	
13	14	15 (16 - 14)	16 (14 + 15)	17 (16 - 13)	18 (13 - 16)	19	20	21 (20 - 19)	22 (19 - 20)	23 (9 + 15)	
4.21.001.0052											
T.C.S. 52	414,40	0,00	0,00	0,00	414,40		49.477,81	37.536,78		11.941,03	10.484,10
T.V.F. 1	414,40	0,00	0,00	0,00	414,40		160.516,04	120.438,54		40.077,50	22.182,22
4.21.002											
4.21.002.0000											
T.C.S. 0	1.829,56	1.829,56	0,00	1.829,56	0,00		22.487,84	12.555,74		9.932,10	3.387,66
4.21.002.0051											
T.C.S. 51	6.735,64	6.735,64	0,00	6.735,64	0,00		35.140,27	24.396,46		10.743,81	8.237,09
4.21.002.0052											
T.C.S. 52	25.569,05	25.569,05	0,00	25.569,05	0,00		60.391,89	28.465,23		31.926,66	28.539,02
T.V.F. 2	34.134,25	34.134,25	0,00	34.134,25	0,00		118.020,50	65.417,43		52.603,07	40.163,77

# RENDICONTO FINANZIARIO SPESE - ESERCIZIO 2002

Responsabile di Funzione: VITICOLTURA 2100

Responsabile di Procedimento: VITICOLTURA 2100

Parte A

CAPITOLO		GESTIONE				DI			COMPETENZA	
CODICE	DESCRIZIONE	PREVISIONI				SOMME IMPEGNATE			DIFFERENZE RISPETTO ALLE PREVISIONI	
		INIZIALI	VARIAZIONI		DEFINITIVE	PAGATE	RIMASTE DA PAGARE	TOTALI IMPEGNATI	IN +	IN -
			IN AUMENTO	IN DIMINUZIONE						
		4	5 (7-4)	6 (4-7)	7 (4+5-6)	8	9 (10-8)	10 (8+9)	11 (10-7)	12 (7-10)
4.21.003	VOCE ECONOMICA 3 - RITENUTE DIVERSE									
4.21.003.0000	VOCE ECONOMICA 3 - RITENUTE DIVERSE									
		516,46	0,00	0,00	516,46	399,47	48,64	448,11		68,35
4.21.003.0051	RITENUTE DIV. SERV. CONTROLLO VIVAI									
		1.549,37	0,00	0,00	1.549,37	662,84	363,50	1.026,34		523,03
4.21.003.0052	RITENUTE DIVERSE AZIENDE									
		1.032,91	0,00	0,00	1.032,91	509,83	411,28	921,11		111,80
	<b>Totale V.E. 3</b>	<b>3.098,74</b>	<b>0,00</b>	<b>0,00</b>	<b>3.098,74</b>	<b>1.572,14</b>	<b>823,42</b>	<b>2.395,56</b>		<b>703,18</b>
4.21.006	VOCE ECONOMICA 6 - ANTICIPAZIONE FONDO ECONOMATO									
4.21.006.0000	VOCE ECONOMICA 6 - ANTICIPAZIONE FONDO ECONOMATO									
		1.032,91	0,00	0,00	1.032,91	1.032,91	0,00	1.032,91	0,00	





**RENDICONTO FINANZIARIO SPESE - ESERCIZIO 2002**

Responsabile di Funzione: VITICOLTURA 2100

Responsabile di Procedimento: VITICOLTURA 2100

Parte B

CAPITOLO CODICE	GESTIONE DEI RESIDUI PASSIVI						GESTIONE DI CASSA				TOTALE DEI RESIDUI PASSIVI AL TERMINE DELL'ESERCIZIO
	RESIDUI ALL'INIZIO DELL'ESERCIZIO	PAGATI	RIMASTI DA PAGARE	TOTALI	VARIAZIONI		PREVISIONI	PAGAMENTI	DIFFERENZE RISPETTO ALLE PREVISIONI		
					IN +	IN -			IN +	IN -	
13	14	15 (16 - 14)	16 (14 + 15)	17 (16 - 13)	18 (13 - 16)	19	20	21 (20 - 19)	22 (19 - 20)	23 (9 + 15)	
4.21.006.0051											
T.C.S. 51	0,00	0,00	0,00	0,00	0,00		1.316,97	1.136,21		180,76	0,00
T.V.E. 6	0,00	0,00	0,00	0,00	0,00		2.349,88	2.169,12		180,76	0,00
4.21.007											
4.21.007.0000											
T.C.S. 6	0,00	0,00	0,00	0,00	0,00		1.136,21	1.136,21	0,00		0,00
T.V.E. 7	0,00	0,00	0,00	0,00	0,00		1.136,21	1.136,21	0,00		0,00
4.21.009											
4.21.009.0000											
T.C.S. 9	2.360,80	0,00	2.360,80	2.360,80	0,00		2.360,80	0,00		2.360,80	2.360,80
T.V.E. 9	2.360,80	0,00	2.360,80	2.360,80	0,00		2.360,80	0,00		2.360,80	2.360,80

**RENDICONTO FINANZIARIO SPESE - ESERCIZIO 2002**

Responsabile di Funzione: VITICOLTURA 2100

Responsabile di Procedimento: VITICOLTURA 2100

Parte A

CAPITOLO		GESTIONE				DI	COMPETENZA			
CODICE	DESCRIZIONE	PREVISIONI			DEFINITIVE	SOMME IMPEGNATE			DIFFERENZE RISPETTO ALLE PREVISIONI	
		INIZIALI	VARIAZIONI			PAGATE	RIMASTE DA PAGARE	TOTALI IMPEGNATI	IN +	IN -
			IN AUMENTO	IN DIMINUZIONE						
		4	5 (7-4)	6 (4-7)	7 (4+5-6)	8	9 (10-8)	10 (8+9)	11 (10-7)	12 (7-10)
	<b>Totale Categoria 21</b>	241.572,72	9.000,00	0,00	250.572,72	156.539,19	68.169,91	224.769,10		25.803,62
	<b>Totale Titolo 4</b>	241.572,72	9.000,00	0,00	250.572,72	156.539,19	68.169,91	224.769,10		25.803,62



**RENDICONTO FINANZIARIO SPESE - ESERCIZIO 2002**

Responsabile di Funzione: VITICOLTURA 2100

Responsabile di Procedimento: VITICOLTURA 2100

Parte B

CAPITOLO CODICE	G E S T I O N E  D E I  R E S I D U I  P A S S I V I					G E S T I O N E  D I  C A S S A					TOTALE DEI RESIDUI PASSIVI AL TERMINE DELL'ESERCIZIO
	RESIDUI ALL'INIZIO DELL'ESERCIZIO	PAGATI	RIMASTI DA PAGARE	TOTALI	V A R I A Z I O N I		PREVISIONI	PAGAMENTI	D I F F E R E N Z E R I S P E T T O  A L L E P R E V I S I O N I		
					IN +	IN -			IN +	IN -	
13	14	15 (16 - 14)	16 (14 + 15)	17 (16 - 13)	18 (13 - 16)	19	20	21 (20 - 19)	22 (19 - 20)	23 (9 + 15)	
T.Categoria 21	37.148,46	34.373,26	2.360,80	36.734,06	414,40		287.721,18	190.972,45	96.748,73	70.530,71	
T.Totale A	37.148,46	34.373,26	2.360,80	36.734,06	414,40		287.721,18	190.972,45	96.748,73	70.530,71	

**RENDICONTO FINANZIARIO SPESE - ESERCIZIO 2002**

Responsabile di Funzione: VITICOLTURA 2100

Responsabile di Procedimento: VITICOLTURA 2100

Parte A

CAPITOLO		GESTIONE				DI			COMPETENZA		
CODICE	DESCRIZIONE	PREVISIONI				SOMME IMPEGNATE			DIFFERENZE RISPETTO ALLE PREVISIONI		
		INIZIALI	VARIAZIONI		DEFINITIVE	PAGATE	RIMASTE DA PAGARE	TOTALI IMPEGNATI	IN +	IN -	
			IN AUMENTO	IN DIMINUZIONE							
		4	5 (7-4)	6 (4-7)	7 (4+5-6)	8	9 (10-8)	10 (8+9)	11 (10-7)	12 (7-10)	
	<b>RIEPILOGO SPESE</b>										
	<b>Totale Titolo 1</b>	2.075.192,82	2.430.223,13	430.494,71	4.074.921,24	2.343.173,19	501.220,53	2.844.393,72		1.230.527,52	
	<b>Totale Titolo 2</b>	1.464.582,51	532.530,56	173.119,61	1.823.993,46	50.562,91	245.284,71	295.847,62		1.528.145,84	
	<b>Totale Titolo 3</b>	0,00	0,00	0,00	0,00	0,00	0,00	0,00	0,00		
	<b>Totale Titolo 4</b>	241.572,72	9.000,00	0,00	250.572,72	156.599,19	68.169,91	224.769,10		25.803,62	
	<b>TOTALE TITOLI SPESE</b>	3.781.348,05	2.971.753,69	603.614,32	6.149.487,42	2.550.335,29	814.675,15	3.365.010,44	0,00	2.784.476,98	
	<b>DISAVANZO DI AMMINISTRAZIONE</b>	0,00	0,00	0,00	0,00						
	<b>TOTALE SPESE</b>	3.781.348,05	2.971.753,69	603.614,32	6.149.487,42	2.550.335,29	814.675,15	3.365.010,44	0,00	2.784.476,98	

**RENDICONTO FINANZIARIO SPESE - ESERCIZIO 2002**

Responsabile di Funzione: VITICOLTURA 2100

Responsabile di Procedimento: VITICOLTURA 2100

Parte B

CAPITOLO CODICE	GESTIONE DEI RESIDUI PASSIVI						GESTIONE DI CASSA				TOTALE DEI RESIDUI PASSIVI AL TERMINE DELL'ESERCIZIO
	RESIDUI ALL'INIZIO DELL'ESERCIZIO	PAGATI	RIMASTI DA PAGARE	TOTALI	VARIAZIONI		PREVISIONI	PAGAMENTI	DIFFERENZE RISPETTO ALLE PREVISIONI		
					IN +	IN -			IN +	IN -	
13	14	15 (16 - 14)	16 (14 + 15)	17 (16 - 13)	18 (13 - 16)	19	20	21 (20 - 19)	22 (19 - 20)	23 (9 + 15)	
C	469.832,79	415.979,76	25.903,30	441.883,06		27.949,73	4.543.421,43	2.759.152,95		1.784.268,48	527.123,83
C	27.601,47	26.268,54	1.332,93	27.601,47	0,00		1.851.594,92	76.831,45		1.774.763,47	246.617,64
C	0,00	0,00	0,00	0,00	0,00		0,00	0,00	0,00		0,00
C	37.148,46	34.373,26	2.360,80	36.734,06		414,40	287.721,18	190.972,45		96.748,73	70.530,71
C	534.582,72	476.621,56	29.597,03	506.218,59		28.364,13	6.682.737,53	3.026.956,85		3.655.780,68	844.272,18

IL COORDINATORE  
Doz. Francesco...

*[Handwritten signature]*



IL DIRETTORE  
(Prof. Carlo...)

*[Handwritten signature]*

IL SEGRETARIO  
(Reg. Claudio Buattini)

*[Handwritten signature]*

PAGINA BIANCA

## **SITUAZIONE PATRIMONIALE**

PAGINA BIANCA

## SITUAZIONE PATRIMONIALE AL 31/12/2002

ATTIVITA'	CONSISTENZE		DIFFERENZE	
	AL 01/01	AL 31/12	IN PIU'	IN MENO
<b>DISPONIBILITA LIQUIDE</b>				
Casse	493.958,72	501.088,00	7.129,28	0,00
Banche	0,00	0,00	0,00	0,00
Conti correnti postali	0,00	0,00	0,00	0,00
Altri conti correnti	0,00	0,00	0,00	0,00
	493.958,72	501.088,00	7.129,28	0,00
<b>RESIDUI ATTIVI</b>				
Crediti verso lo Stato ed altri enti	2.425.039,97	3.095.066,39	670.026,42	0,00
Crediti verso iscritti, soci e terzi contribuenti	539.816,23	707.945,99	168.129,76	0,00
Crediti verso acquirenti, utenti ecc.	0,00	0,00	0,00	0,00
Crediti diversi	29.835,58	15.830,35	0,00	14.005,23
	2.994.691,78	3.818.842,73	838.156,18	14.005,23
<b>CREDITI BANCARI E FINANZIARI</b>				
Depositi vincolati	0,00	0,00	0,00	0,00
Mutui ed anticipazioni attive	0,00	0,00	0,00	0,00
Crediti per annualita, semestralita, ecc scontate a terzi	0,00	0,00	0,00	0,00
Prestiti al personale	0,00	0,00	0,00	0,00
Crediti verso gestioni autonome	0,00	0,00	0,00	0,00
Depositi cauzionali	0,00	0,00	0,00	0,00
Crediti diversi bancari e finanziari	0,00	0,00	0,00	0,00
	0,00	0,00	0,00	0,00
<b>RIMANENZE ATTIVE DI ESERCIZIO</b>				
Rimanenze di prodotti	0,00	0,00	0,00	0,00
Rimanenze di materie prime e materiali di consumo	0,00	0,00	0,00	0,00
Rimanenze di viveri	0,00	0,00	0,00	0,00
Rimanenze diverse	0,00	0,00	0,00	0,00
Risconti attivi	0,00	0,00	0,00	0,00
	0,00	0,00	0,00	0,00
<b>INVESTIMENTI MOBILIARI</b>				
Partecipazioni azionarie	0,00	0,00	0,00	0,00

## SITUAZIONE PATRIMONIALE AL 31/12/2002

ATTIVITA'	CONSISTENZE		DIFFERENZE	
	AL 01/01	AL 31/12	IN PIU'	IN MENO
Conferimenti e quote in altri enti	0,00	0,00	0,00	0,00
Titoli emessi o garantiti dallo Stato ed assimilati	0,00	0,00	0,00	0,00
Obbligazioni e cartelle fondarie	0,00	0,00	0,00	0,00
Buoni postali	0,00	0,00	0,00	0,00
Altri titoli di credito	0,00	0,00	0,00	0,00
	0,00	0,00	0,00	0,00
<b>IMMOBILI</b>				
Edifici	3.487.708,70	3.487.708,70	0,00	0,00
Costruzioni in corso	923.880,63	944.310,36	20.429,73	0,00
Diritti reali	317.911,89	317.911,89	0,00	0,00
Terreni	87.092,07	91.157,39	10.380,17	6.314,85
	4.816.593,29	4.841.088,34	30.809,90	6.314,85
<b>IMMOBILIZZAZIONI TECNICHE</b>				
Impianti, attrezzature e macchinari	2.091.759,40	2.120.862,98	29.103,58	0,00
Automezzi	275.833,59	275.833,59	0,00	0,00
Mobili e macchine di ufficio	643.490,80	653.089,16	9.598,36	0,00
Bestiame	0,00	0,00	0,00	0,00
Materiale bibliografico	152.849,11	160.168,72	7.319,61	0,00
	3.163.932,90	3.209.954,45	46.021,55	0,00
<b>ALTRI COSTI PLURIENNALI</b>				
Spese di costituzione, ampliamento e riorganizzazione	0,00	0,00	0,00	0,00
Costi e perdite emissione prestiti	0,00	0,00	0,00	0,00
Costi pluriennali diversi	0,00	0,00	0,00	0,00
	0,00	0,00	0,00	0,00
<b>TOTALE ATTIVITA'</b>	11.469.176,69	12.370.973,52	922.116,91	20.320,08



## SITUAZIONE PATRIMONIALE AL 31/12/2002

PASSIVITA'	CONSISTENZE		DIFFERENZE	
	AL 01/01	AL 31/12	IN PIU'	IN MENO
<b>DEBITI DI TESORERIA</b>				
Anticipazioni del tesoriere	0,00	0,00	0,00	0,00
Scoperti di conto corrente	0,00	0,00	0,00	0,00
	0,00	0,00	0,00	0,00
<b>RESIDUI PASSIVI</b>				
Debiti verso lo Stato ed altri enti	37.148,44	70.530,71	33.382,27	0,00
Debiti verso iscritti, soci e terzi per prestazioni dovute	497.434,62	773.741,47	276.306,85	0,00
Debiti verso fornitori	0,00	0,00	0,00	0,00
Debiti verso terzi per prestazioni ricevute	0,00	0,00	0,00	0,00
Debiti diversi	0,00	0,00	0,00	0,00
	534.583,06	844.272,18	309.689,12	0,00
<b>DEBITI BANCARI E FINANZIARI</b>				
Mutui ed anticipazioni passive	0,00	0,00	0,00	0,00
Obbligazioni in circolazione	0,00	0,00	0,00	0,00
Debiti verso il personale per depositi	0,00	0,00	0,00	0,00
Debiti verso gestioni autonome	0,00	0,00	0,00	0,00
Debiti diversi bancari e finanziari	0,00	0,00	0,00	0,00
	0,00	0,00	0,00	0,00
<b>RIMANENZE PASSIVE DI ESERCIZIO</b>				
Riserve tecniche	0,00	0,00	0,00	0,00
Risconti passivi	0,00	0,00	0,00	0,00
	0,00	0,00	0,00	0,00
<b>FONDI DI ACCANTONAMENTO VARI</b>				
Fondo liquidazione indennita anzianita personale	153.761,76	164.090,89	10.329,13	0,00
Fondo imposte e tasse	0,00	0,00	0,00	0,00
Fondi rischi	0,00	0,00	0,00	0,00
Fondi per accantonamenti diversi	0,00	0,00	0,00	0,00
	153.761,76	164.090,89	10.329,13	0,00
<b>POSTE RETTIFICATIVE DELL ATTIVO</b>				
Fondo svalutazione crediti	0,00	0,00	0,00	0,00


## SITUAZIONE PATRIMONIALE AL 31/12/2002

PASSIVITA'	CONSISTENZE		DIFFERENZE	
	AL 01/01	AL 31/12	IN PIU'	IN MENO
Fondo svalutazione titoli e partecipazioni	0,00	0,00	0,00	0,00
Fondo ammortamento immobili	1.206.481,19	1.351.713,84	145.232,65	0,00
Fondo ammortamento impianti, attrezzature e macchinari	2.091.759,40	2.120.862,98	29.103,58	0,00
Fondo ammortamento automezzi, mobili e macchinari di ufficio	919.324,39	928.922,75	9.598,36	0,00
	4.217.564,98	4.401.499,57	183.934,59	0,00
<b>TOTALE PASSIVITA'</b>	<b>4.905.909,80</b>	<b>5.409.862,64</b>	<b>503.952,84</b>	<b>0,00</b>

SITUAZIONE PATRIMONIALE AL 31/12/2002

ATTIVITA'	CONSISTENZE		DIFFERENZE		PASSIVITA'	CONSISTENZE		DIFFERENZE	
	AL 01/01	AL 31/12	IN PIU'	IN MENO		AL 01/01	AL 31/12	IN PIU'	IN MENO
<b>TOTALE ATTIVITA'</b>	11.469.176,69	12.370.573,52	922.116,91	20.320,08	<b>TOTALE PASSIVITA'</b>	4.905.909,80	5.409.862,64	503.952,84	0,00
<b>DEFICIT PATRIMONIALE</b>					<b>PATRIMONIO NETTO</b>				
Disavanzo economico esercizi precedenti	949.465,60	949.465,60	0,00	0,00	Fondo di dotazione	0,00	0,00	0,00	0,00
Disavanzo economico dell'esercizio	0,00	0,00	0,00	0,00	Riserve obbligatorie	0,00	0,00	0,00	0,00
	949.465,60	949.465,60	0,00	0,00	Riserve facoltative	0,00	0,00	0,00	0,00
					Fondo di rivalutazione congruazione monetaria r/o	0,00	0,00	0,00	0,00
					Avanzo economico esercizi precedenti	512.732,49	7.512.732,49	7.000,00	0,00
					Avanzo economico dell'esercizio	0,00	397.843,95	397.843,95	0,00
						7.512.732,49	7.910.576,48	397.843,99	0,00
<b>TOTALE A PAREGGIO</b>	12.418.642,29	13.320.439,12	922.116,91	20.320,08	<b>TOTALE A PAREGGIO</b>	12.418.642,29	13.320.439,12	901.796,83	0,00
<b>CONTI DI ORDINE</b>					<b>CONTI DI ORDINE</b>				
Valori di terzi depositati a cauzione, a garanzia, ecc.	2.360,80	2.360,80	0,00	0,00	Valori di terzi depositati a cauzione, a garanzia, ecc.	2.360,80	2.360,80	0,00	0,00
Conti diversi	0,00	0,00	0,00	0,00	Conti diversi	0,00	0,00	0,00	0,00
	2.360,80	2.360,80	0,00	0,00		2.360,80	2.360,80	0,00	0,00

IL SEGRETARIO AMM.VO  
 Rag. Claudio Bueattini  
*(Signature)*



IL DIRETTORE  
 (Prof. A. Crisoli)  
*(Signature)*

IL SEGRETARIO  
 (Rag. Claudio Bueattini)  
*(Signature)*

PAGINA BIANCA

**CONTO ECONOMICO**

PAGINA BIANCA

## CONTO ECONOMICO PER L'ESERCIZIO (I parte)

ENTRATA	Competenza	SPESA	Competenza
<b>1. TITOLO I - ENTRATE CONTRIBUTIVE</b>		<b>1. TITOLO I - SPESE CORRENTI</b>	
CATEGORIA 1 - ALIQUOTE CONTRIBUTIVE A CARICO DEI DATORI DI LAVORO E/O DEGLI ISCRITTI	0,00	CATEGORIA 1 - SPESE PER GLI ORGANI DELL'ENTE	100.932,29
CATEGORIA 2 - QUOTA DI PARTECIPAZIONE DEGLI ISCRITTI ALL'ONERE DI SPECIFICHE GESTIONI	0,00	CATEGORIA 2 - ONERI PER IL PERSONALE IN ATTIVITA' DI SERVIZIO	1.171.447,67
<b>TOTALE TITOLO 1</b>	<b>0,00</b>	CATEGORIA 3 - ONERI PER IL PERSONALE IN QUIESCENZA	0,00
<b>2. TITOLO II - ENTRATE DERIVANTI DA TRASFERIMENTI CORRENTI</b>		CATEGORIA 4 - SPESE PER L'ACQUISTO DI BENI DI CONSUMO E DI SERVIZI	771.598,31
CATEGORIA 3 - TRASFERIMENTI DA PARTE DELLO STATO	2.073.274,70	CATEGORIA 5 - SPESE PER PRESTAZIONI ISTITUZIONALI	0,00
CATEGORIA 4 - TRASFERIMENTI DA PARTE DELLE REGIONI	258.228,54	CATEGORIA 6 - TRASFERIMENTI PASSIVI	284.231,98
CATEGORIA 5 - TRASFERIMENTI DA PARTE DEI COMUNI E DELLE PROVINCE	38.733,10	CATEGORIA 7 - ONERI FINANZIARI	67,11
CATEGORIA 6 - TRASFERIMENTI DA PARTE DI ALTRI ENTI DEL SETTORE PUBBLICO E PROVATO	292.473,14	CATEGORIA 8 - ONERI TRIBUTARI	41.316,55
<b>TOTALE TITOLO 2</b>	<b>2.662.709,48</b>	CATEGORIA 9 - POSTE CORRETTIVE E COMPENSATIVE DI ENTRATE CORRENTI	464.794,73
<b>3. TITOLO III - ALTRE ENTRATE</b>		CATEGORIA 10 - SOMME NON CLASSIFICABILI IN ALTRE VOCI	10.005,08
CATEGORIA 7 - ENTRATE DERIVANTI DALLA VENDITA DI BENI E DALLE PRESTAZIONI DI SERVIZI	670.256,75	<b>TOTALE TITOLO 1</b>	<b>2.844.393,72</b>
CATEGORIA 8 - REDDITI E PROVENTI PATRIMONIALI	23.394,69		
CATEGORIA 9 - POSTE CORRETTIVE E COMPENSATIVE DI SPESE CORRENTI	18.372,09		
CATEGORIA 10 - ENTRATE NON CLASSIFICABILI IN ALTRE VOCI	258,00		
<b>TOTALE TITOLO 3</b>	<b>712.281,53</b>		
<b>TOTALE ENTRATE CORRENTI (I)</b>	<b>3.374.991,01</b>	<b>TOTALE SPESE CORRENTI (I)</b>	<b>2.844.393,72</b>
<p>IL COMMISSARIO STRUTTURANTE Dott. Francesco Capitanico</p> <p>COPIA CONFORME ALL'ORIGINALE</p> <p>IL SEGRETARIO AMMLVO Rag. Claudio Buattini</p> <p><i>Francesco Capitanico</i></p>		<p>IL DIRETTORE (Prof. A. Calò)</p> <p>IL SEGRETARIO (Rag. Claudio Buattini)</p> <p><i>Prof. A. Calò</i></p> <p><i>Claudio Buattini</i></p>	

## CONTO ECONOMICO PER L'ESERCIZIO (II parte)

ENTRATA	Competenza	SPESA	Competenza
<b>A ) ENTRATE ACCERTATE IN PRECEDENTI ESERCIZI DI PERTINENZA DELL'ESERCIZIO</b>		<b>A ) SPESE DI COMPETENZA, IMPEGNATE IN PRECEDENTI ESERCIZI</b>	
- Contributi o premi per le prestazioni assicurative	0,00	- Rimanenze iniziali di prodotti	0,00
- Trasferimenti (contributi, obblazioni, ecc.)	0,00	- Materie prime e materiali di consumo vivi	0,00
- Redditi e proventi patrimoniali	0,00	- Riscatti iniziali di spese per locazioni ed utenze	0,00
- Vendita di prodotti e di materiali diversi	0,00	- Spese per servizi esterni	0,00
- Vendita di pubblicazioni	0,00	- Spese diverse di amministrazione	0,00
- Prestazioni di particolari servizi	0,00	- Spese per trasferimenti	0,00
- Ricavi pluriennali	0,00	- Oneri finanziari	0,00
- Scorte di magazzino	0,00	- Spese diverse (avanzo amm.ne finalizzato)	0,00
		- Costi pluriennali	0,00
<b>B ) PRODUZIONI E MOVIMENTI INTERNI</b>		<b>B ) PRODUZIONI E MOVIMENTI INTERNI</b>	
- Prodotti in natura impianti ed altre immobilizzazioni ottenute con mezzi propri da capitalizzare	0,00	- Oneri in natura	0,00
<b>C ) TRASFERIMENTI ATTIVI IN NATURA (Obblazioni, lasciti, donazioni in natura)</b>		<b>C ) TRASFERIMENTI PASSIVI IN NATURA (Contributi, concorsi, soccorsi e obblazioni in natura)</b>	
- Idem	0,00	- Idem	0,00
<b>D ) VARIAZIONI PATRIMONIALI STRAORDINARIE</b>		<b>D ) AMMORTAMENTI E DEPERIMENTI</b>	
- Sopravvenienze attive	1.961,30	- Immobili	145.232,65
- Insussistenze passive	28.364,13	- Impianti, attrezzature e macchinari	29.103,58
- Acquisizioni patrimoniali	70.516,60	- Autoveicoli, motoveicoli e simili	9.598,36
<b>E ) SPESE IMPEGNATE DI COMPETENZA DI SUCCESSIVI ESERCIZI</b>		- Diversi	0,00
- Idem	0,00	<b>E ) SVALUTAZIONI E DEPREZZAMENTI</b>	
		- Svalutazione crediti	0,00
		- Svalutazione titoli	0,00
		- Deprezzamento immobili, impianti, macchinari	0,00
		- Eliminazione impianti ed altre immobilizzazioni non ammortizzate	0,00
		<b>F ) ACCANTONAMENTI PER ONERI PRESUNTI DI COMPETENZA</b>	
		- Imposte e tasse da regolare	0,00
		- Altri oneri da definire	0,00
		- Accantonamenti diversi	0,00
		- Accantonamenti a fondo rischi	0,00
		<b>G ) QUOTA DELL'ESERCIZIO PER L'ADEGUAMENTO DEL FONDO INDENNITA' ANZIANITA' PERSONALE</b>	
		- Idem	10.329,13
		<b>H ) VARIAZIONI PATRIMONIALI STRAORDINARIE</b>	
		- Sopravvenienze passive	0,00
		- Insussistenze attive	19.102,72
		- Eccedenza delle spese impegnate sulle entrate accertate (c/capitale)	20.228,89
<b>TOTALE ENTRATE (II)</b>	100.842,03	<b>TOTALE SPESE (II)</b>	233.595,33
<b>TOTALE GENERALE ENTRATE (I + II)</b>	3.475.833,04	<b>TOTALE GENERALE SPESE (I + II)</b>	3.077.989,05
DISAVANZO ECONOMICO		AVANZO ECONOMICO	397.843,99
<b>TOTALE A PAREGGIO</b>	3.475.833,04	<b>TOTALE A PAREGGIO</b>	3.475.833,04

COPIA

CONFORME ALL'ORIGINALE

IL SEGRETARIO AMM.VO  
 Rag. Claudio Buattini

*Claudio Buattini*