ATTI PARLAMENTARI
XIV LEGISLATURA

CAMERA DEI DEPUTATI

N. 4343

RENDICONTO GENERALE

DELLA

AMMINISTRAZIONE DELLO STATO

PER L'ESERCIZIO FINANZIARIO 2002

PRESENTATO DAL MINISTRO
DELL'ECONOMIA E DELLE FINANZE
(TREMONTI)

Approvato dal Senato della Repubblica il 3 ottobre 2003

(V. *stampato Senato n.* **2355**)

Trasmesso dal Presidente del Senato della Repubblica il 3 ottobre 2003

PARTE I

CONTO DEL BILANCIO

VOLUME PRIMO

TOMO I

Relazione illustrativa - Disegno di legge

TIPOGRAFIA DEL SENATO (200)

PAGINA BIANCA

INDICE

PAGINA BIANCA

Relazione illustrativa:

INTRODUZIONE. . . . . *Pag.* 11

Capitolo I. – Amministrazione dello Stato:

PREMESSA . . . . . » 13

Previsione.

Risultati complessivi:

1. Competenza . . . . . » 22
2. Cassa . . . . . » 27
3. Variazioni alle previsioni di competenza e di cassa:
   3.1. Entrate . . . . . » 29
   3.2. Spese . . . . . » 30
      3.2.1. Analisi economica delle spese finali . . . . . » 31

Gestione.

A) Competenza:

4. Risultati complessivi . . . . . » 35
5. Andamento della gestione di competenza . . . . . » 38
6. Entrate . . . . . » 44
7. Spese . . . . . » 46
   7.1. Analisi per funzioni obiettivo delle spese finali . . . . . » 46
   7.2. Analisi economica delle spese finali . . . . . » 48

B) Residui:

8. Situazione dei residui provenienti da esercizi precedenti . . . . . » 50
9. Rettifiche alla consistena iniziale dei residui passivi per categorie . . » 55

10. Risultati complessivi del conto dei residui al 31 dicembre 2002.... *Pag.* 54
11. Analisi dei residui attivi..... » 61
12. Analisi dei residui passivi per funzioni obiettivo..... » 64
13. Analisi economica dei residui passivi ..... » 65
14. Peso effettivo dei residui passivi ..... » 67
15. Struttura dei residui passivi ..... » 68
16. Smaltimento dei residui passivi ..... » 70

C) Cassa:

17. Risultati complessivi ..... » 71
18. Incassi per operazioni finali..... » 75
19. Pagamenti per operazioni finali..... » 76
20. Andamento della gestione di cassa ..... » 81

TABELLE:

1. Risultati complessivi della gestione di competenza..... » 85
2. Economie, eccedenze e disponibilità acquisite di competenza..... » 86
3. Risultati complessivi della gestione di cassa ..... » 96
4. Economie ed eccedenze di cassa ..... » 97
5. Analisi delle entrate, previsioni e accertamenti ..... » 108
6. Analisi delle entrate: somme esigibili, previsioni e incassi ..... » 110
7. Analisi economica delle spese: previsioni ed impegni..... » 112
8. Analisi economica delle spese: somme spendibili, autorizzazioni e pagamenti ..... » 115
9. Evoluzione del bilancio dello Stato - Accertamenti e impegni ..... » 118
10. Evoluzione del bilancio dello Stato - Incassi e pagamenti..... » 122
11. Variazioni ai residui passivi provenienti da esercizi precedenti..... » 126
12. Riepilogo dei residui attivi al 31 dicembre 2002..... » 137
13. Consistenza dei residui passivi per voci economiche ..... » 139
14. Riepilogo dei residui passivi al 31 dicembre 2002, classificati per voci economiche ..... » 142
15. Residui passivi di nuova formazione per voci economiche..... » 145
16. Residui da impegni e residui di stanziamento ..... » 148
17. Residui passivi di stanziamento al 31 dicembre 2002 per esercizi di provenienza ..... » 158

18. Residui passivi al 31 dicembre 2002 per categorie economiche e per esercizi di provenienza distinti in propri (P), di stanziamento (S) e complessivi (T) ..... *Pag.* 164

19. Consistenza dei residui passivi per esercizi di provenienza..... » 167

20. Consistenza dei residui attivi per esercizi di provenienza ..... » 168

21. Riepilogo dei residui passivi al 31 dicembre 2002 per funzioni obiettivo » 169

22. Consuntivo 2002: funzioni obiettivo per ministero ..... » 217

23. Consuntivo 2002: analisi economica per funzioni obiettivo ..... » 227

24. Analisi funzionale delle spese: previsioni ed impegni..... » 247

25. Analisi funzionale delle spese: somme spendibili, autorizzazioni e pagamenti ..... » 286

26. Analisi funzionale delle spese finali ..... » 325

27. Processo di smaltimento dei residui passivi..... » 327

28. Processo di smaltimento dei residui passivi per titoli di bilancio ..... » 328

29. Monitoraggio delle spese destinate alle aree depresse..... » 330

GRAFICI:

1. Risultati differenziali della gestione di competenza..... » 333

2. Risultati differenziali della gestione di cassa..... » 335

3. Entrate e spese complessive..... » 337

4. Residui totali e di nuova formazione..... » 339

5. Incidenza residui passivi sugli impegni..... » 341

6. Percentuale della spesa coperta con indebitamento ..... » 343

7. Residui propri e residui di stanziamento ..... » 345

ALLEGATI:

– *A*: Sviluppo delle risultanze di consuntivo dell'entrata per l'esercizio 2002 » 349

– *A/1*: Entrate - Variazioni 2002 per provvedimenti, titoli e categorie .... » 377

– *A/2*: Entrate - Variazioni 2002 per titoli, categorie e provvedimenti .... » 380

– *B*: Ripartizione per Ministero delle risultanze di consuntivo della spesa per l'esercizio 2002 ..... » 385

– *B/1*: Dimostrazione delle modifiche alle risultanze differenziali del bilancio 2002 per effetto delle variazioni disposte a tutto il mese di dicembre 2002 ..... » 398

– *C*: Consuntivo 2002 - Classificazione economica delle spese finali dello Stato . . . . . *Pag.* 420

– *C/1*: Spese - Variazioni 2002 per provvedimenti, titoli e categorie . . . . . » 441

– *C/2*: Spese - Variazioni 2002 per titoli, categorie e provvedimenti. . . . . » 478

– *D*: Sviluppo, per Ministeri e per voci economiche dei residui passivi al 31 dicembre 2002 . . . . . » 523

– *E*: Analisi funzionale delle spese finali . . . . . » 533

Disegno di legge di approvazione del rendiconto generale dell'Amministrazione dello Stato per l'esercizio 2002 . . . . . » 587

RELAZIONE ILLUSTRATIVA

PAGINA BIANCA

INTRODUZIONE

Col presente documento si intende fornire uno strumento di analisi dei dati finanziari dell'esercizio 2002 esaminati in termini sia previsionali che gestionali – relativamente al solo bilancio dello Stato – nonché un mezzo di concreto raffronto delle gestioni finanziarie svoltesi dall'introduzione della legge di riforma 5 agosto 1978, n. 468, e di studio dei più caratteristici fenomeni cui la gestione finanziaria può aver dato luogo.

Tale documento recepisce talune innovazioni recate dal Dec. leg.vo n. 300 del 1999 e dal decreto legge n. 217/2002 convertito con legge n. 317/2002. Risultano, pertanto raggruppati, centri di responsabilità amministrativa e diversi ministeri che passano da diciannove stati di previsione iniziali a quindici, compresa l'entrata.

La distinzione tra bilancio per la decisione parlamentare e bilancio per la gestione e rendicontazione, l'individuazione dei centri di responsabilità amministrativa, cui riferire le nuove unità previsionali di base, nonché la definizione delle politiche pubbliche, hanno trovato attuazione per la prima volta con le previsioni 1998.

Il conto del bilancio, è composto da due documenti, uno che contiene le risultanze della gestione delle entrate e delle spese per unità previsionali di base e l'altro che recepisce la suddivisione per capitoli delle medesime unità previsionali.

L'esplicitazione dei dati di consuntivo riguardati secondo la classificazione per funzioni-obiettivo (COFOG), articolati fino al quarto livello viene effettuata per l'intera amministrazione tramite la predisposizione di un apposita appendice.

Inoltre, per adeguare le categorie di bilancio alle voci del conto economico di contabilità nazionale, (SEC 95), gli stessi sono esposti secondo la nuova classificazione economica congegnati fino al quarto livello di analisi.

Infine, in attuazione dell'art. 13 del D.lvo 279/97, è stato predisposto un prospetto denominato "monitoraggio delle principali leggi di spesa" che, insieme alle note preliminari e alle spese di personale, correda il conto consuntivo di ogni singola amministrazione.

Tale elaborato riutilizza, relativamente al periodo considerato, lo stato di attuazione delle leggi di maggiore importanza, permettendo una valutazione economica e finanziaria degli obiettivi raggiunti, nonché una stima di quelli ancora da realizzare.

CAPITOLO I

AMMINISTRAZIONE DELLO STATO

PREMESSA

Il rendiconto generale comprende il conto del bilancio ed il conto generale del patrimonio a valore, nonché i conti consuntivi allegati di alcune amministrazioni autonome.

Nel corso del 2002 la crescita mondiale è stata più lenta ed irregolare del previsto. La ripresa, che aveva caratterizzato la prima parte dell'anno, ha subito un'attenuazione a partire dall'estate, condizionata dall'ulteriore declino dei mercati finanziari e dall'acutizzarsi delle tensioni geopolitiche.

L'economia italiana a fronte della perdita di dinamismo registrata sia a livello mondiale che europeo, ha registrato una crescita del PIL dello 0,4 per cento, in rallentamento rispetto al 2001.

Tale decelerazione è attribuibile sia a fattori esterni, quali la debolezza della domanda mondiale e l'apprezzamento dell'euro (che ha influito negativamente sulle esportazioni); sia a fattori interni, quali il calo di fiducia degli operatori.

L'occupazione, pur se a ritmi più contenuti rispetto agli anni precedenti, ha continuato ad aumentare (1,1 per cento).

Tale crescita ha riguardato esclusivamente il lavoro dipendente ed in particolare quello atipico, ha interessato soprattutto il settore terziario e, per la prima volta dopo tre anni, il settore industriale. Il tasso di disoccupazione è ulteriormente sceso di un mezzo punto percentuale rispetto al 2001 portandosi al 9 per cento.

L'inflazione è diminuita rispetto al 2001, attestandosi al 2,5 per cento in media d'anno. Il comparto che ha registrato gli incrementi di prezzo più elevati è stato quello dei servizi privati, in particolare quelli

bancari e assicurativi, mentre risulta confermato il contributo deflazionistico del complesso dei prezzi controllati.

I dati di consuntivo del 2002 riflettono l'impegno del Governo nel proseguire il processo di risanamento dei conti pubblici, nonostante il peggioramento della congiuntura economica. Grazie ai provvedimenti adottati nella seconda metà dell'anno al fine di correggere gli squilibri dovuti soprattutto al minor gettito fiscale, il disavanzo della pubblica amministrazione è risultato pari al 2,3 per cento del PIL, consentendo una riduzione di 0,3 punti percentuali rispetto a quello del 2001. Il rapporto tra il debito pubblico ed il PIL è sceso dal 109,5 al 106,7 per cento. Tale risultato positivo è attribuibile ai provvedimenti governativi di contenimento del disavanzo e del fabbisogno delle amministrazioni pubbliche adottati nel corso dell'anno, ad operazioni finanziarie e alle politiche di privatizzazioni.

I risultati di finanza pubblica si collocano in questo contesto ed il fabbisogno del settore statale, è stato in linea con il raggiungimento dell'indebitamento netto rilevato a fine esercizio, nonostante il rallentamento della crescita.

L'avanzo primario (indebitamento netto al netto della spesa per interessi) è risultato positivo e pari al 2,6 del PIL.

Per l'anno 2002, comunque, il conto consuntivo dell'Amministrazione dello Stato mette in evidenza i seguenti risultati complessivi al lordo delle regolazioni contabili che saranno prese a base dalla presente relazione:

(in milioni di euro)

	Previsioni definitive		Accertamenti o impegni	Incassi o pagamenti
	Cp	Cs		
a) Operazioni finali				
Entrate.....	377.622	369.557	392.803	357.943
Spese.....	454.318	477.523	436.744	371.454
Saldi.....	- 76.696	- 107.966	- 43.941	- 13.511
b) Operazioni complessive				
Entrate.....	678.316	702.633	604.954	570.095
Spese.....	678.828	703.720	627.536	560.737
Saldi.....	- 512	- 1.087	- 22.582	+ 9.358

	Previsioni definitive		Accertamenti o impegni	
	Cp	Cs	Cp	Cs
c) Risultati differenziali				
Risparmio pubblico...	- 23.146	- 45.853	4.375	- 16.674
Saldo netto da finanziare	- 76.696	-107.966	- 43.941	- 55.880
Indebitamento netto.....	- 70.210	- 101.712	- 37.600	- 49.969
Ricorso al mercato.....	- 301.206	- 334.163	- 234.733	- 247.892
Saldo complessivo.....	- 512	- 1.087	- 22.582	- 35.740
Avanzo primario.....	4.659	- 24.729	32.654	22.175

Gli stessi risultati, espressi al netto delle regolazioni, si modificano come di seguito indicati:

(in milioni di euro)

	Previsioni definitive		Accertamenti o impegni	Incassi o pagamenti
	Cp	Cs		
a) Operazioni finali				
Entrate.....	359.804	351.739	372.348	347.752
Spese.....	413.507	429.460	407.704	398.383
Saldi.....	- 53.703	- 77.721	- 35.356	- 50.631
b) Operazioni complessive				
Entrate.....	660.498	684.815	584.500	559.903
Spese.....	638.018	655.658	598.496	590.394
Saldi.....	+ 22.480	+ 29.157	- 13.996	- 30.491

	Previsioni definitive		Accertamenti o impegni	
	Cp	Cs	Cp	Cs
c) Risultati differenziali				
Risparmio pubblico.....	- 8.709	- 24.680	+ 11.203	- 7.705
Saldo netto da finanziare	- 53.703	-77.721	- 35.356	- 50.631
Indebitamento netto.....	- 47.558	- 71.808	- 29.015	- 44.719
Ricorso al mercato.....	- 301.206	- 334.163	- 234.733	- 247.892
Saldo complessivo.....	+ 22.480	+ 29.157	- 13.996	- 30.491
Avanzo primario.....	27.652	5.516	41.239	27.425

REGOLAZIONI CONTABILI E DEBITORIE

Con il termine "regolazione contabile" si vuole generalmente intendere un'operazione volta a sistemare contabilmente partite di entrata e/o di spesa che altrimenti non troverebbero una rappresentazione in bilancio. Il "regolare" o "sistemare", dunque, è inteso nel senso di operare in modo tale che il bilancio possa dare contezza di tutti i fenomeni gestionali, nel rispetto di taluni principi cui tale documento si deve uniformare (chiarezza ed integrità).

In tal senso, la regolazione contabile è lo strumento per ricondurre in bilancio un'operazione gestionale che ha già manifestato il suo impatto sull'economia.

Nasce, talvolta implicitamente, da norme volte a semplificare, rendere più agevole, snello e funzionale un rapporto finanziario tra lo Stato e altre pubbliche amministrazioni o altri soggetti (banche, concessionari, intermediari della riscossione, ecc.).

La regolazione contabile può esplicare i suoi effetti unicamente sul bilancio dello Stato ed esaurirsi in tale ambito, ovvero può coinvolgere anche la tesoreria.

- La regolazione contabile di bilancio, investe l'entrata e la spesa, aumentando il livello dell'una e dell'altra di uno stesso ammontare, risultando perciò neutrale sui saldi di competenza del bilancio statale soltanto se coincide l'imputazione tra spesa ed entrata e cioè quando un pagamento in conto competenza a carico del bilancio dello Stato si concreta in un versamento in conto competenza a favore dello Stato (rimborsi IVA).

- La regolazione può, in talune circostanze, riguardare la sistemazione di rapporti tra bilancio e tesoreria. E' il caso in cui il bilancio dello Stato trasferisce fondi ad enti pubblici (ad es. enti previdenziali o enti decentrati di spesa). L'esigenza di dover trasferire fondi di ammontare superiore a quelli stanziati può essere momentaneamente superata con un'anticipazione da parte della tesoreria (se legislativamente autorizzata): si crea in tal modo un debito

del bilancio nei confronti della tesoreria che deve essere "regolato" con risorse da appostare successivamente (normalmente in anni successivi) in bilancio per restituirle alla tesoreria a chiusura dell'anticipazione effettuata. Questa operazione viene considerata tra le regolazioni contabili in senso lato. Il rapporto dal quale scaturisce questo tipo di regolazione non è solo meramente contabile ma debitorio. Esso ha un impatto sul fabbisogno e sull'indebitamento netto del conto delle Amministrazioni pubbliche nello stesso anno in cui l'anticipazione è avvenuta; mentre incide sui saldi del bilancio nell'anno in cui lo stesso si fa carico di provvedere alla sua regolazione. L'operazione estrinseca i suoi effetti esclusivamente nell'ambito della gestione consolidata bilancio-tesoreria. Per la tesoreria e per il conto economico delle PA il peggioramento è stato già registrato in passato.

Per tali motivi tali tipi di regolazioni non vengono fatte partecipare alla determinazione dei saldi di bilancio. A rafforzare tale esclusione è l'uniformità del bilancio statale ai criteri adottati in contabilità nazionale, espressamente prevista dalla legge 468/78 e successive modificazioni ed integrazioni e, soprattutto, un più stretto collegamento e avvicinamento tra i diversi saldi di finanza pubblica.

Regolazioni debitorie

Oltre alle "regolazioni contabili di tesoreria" del tipo sopra descritto vi possono essere "regolazioni debitorie in senso stretto" (ripiano disavanzi aziende USL, restituzioni di tributi dichiarati costituzionalmente illegittimi, come la tassa sulle concessioni governative, accantonamenti del fondo globale per provvedere ad estinguere debiti pregressi, ammassi agricoli, ecc.).

Tale tipologia di regolazioni richiede un esame per singola partita in quanto non necessariamente hanno un trattamento contabile univoco.

Nel conto della P.A. una partita debitoria incide nel momento in cui nasce l'obbligazione (criterio della competenza) e la stessa è

quantificata nell'esatto ammontare, anche se la restituzione delle somme avviene ratealmente (sentenza Corte costituzionale sulla doppia integrazione al minimo delle pensioni). Talvolta viene sancito l'obbligo giuridico a restituire quanto indebitamente o illegittimamente percepito da altri soggetti ma non si conosce in modo esatto l'ammontare del debito. In tale circostanza viene utilizzato il criterio della cassa, vale a dire si fa partecipare alla determinazione dell'indebitamento netto del conto della P.A. quanto annualmente pagato a titolo di restituzione (tassa concessione governativa).

Nel conto del settore statale e nel bilancio statale in entrambe le ipotesi delineate incide nell'anno in cui si effettua il pagamento.

Rimborsi di imposte pregressi

Sono somme che vengono iscritte in bilancio per essere destinate al rimborso di imposte che il contribuente ha richiesto in anni precedenti. Tali somme secondo i criteri di contabilità nazionale vengono registrate nel conto economico delle PA secondo il principio della competenza economica e quindi contabilizzate nell'anno in cui è stato chiesto il rimborso.

In osservanza a tali criteri le predette somme vengono, per convenzione, non considerate nei saldi di bilancio dell'anno in cui sono iscritte per provvedere al pagamento.

BILANCIO DELLO STATO: REGOLAZIONI CONTABILI ANNO 2002
(in milioni di euro)

	Previsioni 2002-Regolazioni						Consuntivo 2002				di cui:Regolazioni	
	Previsioni iniz.		Assestato		Previsioni def.		Accertamenti	Incassi			Regolaz accert.	Regolaz incassi
	Cp	Cs	Cp	Cs	Cp	Cs		Totale	Cp	Rs		
Entrate	**17.818**	**17.818**	**17.818**	**17.818**	**17.996**	**17.996**	**29.753**	**29.422**	**29.422**	**0**	**20.455**	**20.124**
Regolazioni di bilancio	**17.818**	**17.818**	**17.818**	**17.818**	**17.818**	**17.818**	**21.502**	**21.171**	**21.171**	**0**	**13.859**	**13.528**
Rimborsi IVA	14.719	14.719	14.719	14.719	14.719	14.719	16.856	16.525	16.525	0	11.054	10.723
Anticipo concessionari	3.099	3.099	3.099	3.099	3.099	3.099	4.646	4.646	4.646	0	2.805	2.805
Altre entrate	**0**	**0**	**0**	**0**	**178**	**178**	**8.251**	**8.251**	**8.251**	**0**	**6.596**	**6.596**
Fondo ammortamento titoli di stato	0	0	0	0	178	178	1.655	1.655	1.655	0		
Cartolarizzazione immobili	0	0	0	0	0	0	6.596	6.596	6.596	0	6.596	6.596

	Previsioni 2002-Regolazioni						Consuntivo 2002				di cui:Regolazioni	
	Previsioni iniz.		Assestato		Previsioni def.		Impegni	Pagamenti			Regolaz impegni	Regolaz pagam.
	Cp	Cs	Cp	Cs	Cp	Cs		Totale	Cp	Rs		
Spesa												
Regolazioni di bilancio												
Rimborsi IVA - 2002	14.719	14.719	14.719	14.719	14.719	14.719	11.054	10.723	10.723	0	11.054	10.273
Anticipo concessionari	3.099	3.099	3.099	3.099	3.099	3.099	3.099	3.099	3.099	0	2.805	2.805
Rimborsi pregressi												
Rimborsi IVA - pregressi compresi interessi	0	0	2.832	2.832	2.654	2.654	5.802	5.802	5.740	62	1.695	1.695
Rimborsi II.DD. pregressi	3.099	3.099	5.785	5.785	5.165	5.165	4.609	2.706	2.589	117	1.624	1.624
Rimborsi altre imposte pregresse	0	0	516	516	614	614	351	84	82	2	351	84
Regolazioni contabili di tesoreria												
Enti locali	0	2.583	0	5.449	0	5.965	0	4.019	0	4.019	0	1.924
Invalidi civili	0	0	12	12	12	12	12	12	12	0	12	12
Anticipazioni tesoreria anni pregressi INPS			1.193	1.193	1.193	1.193	1.193	1.193	1.193	0	1.193	1.193
Fondo pensioni FS-Regolazione anni pregressi			1.608	1.608	1.608	1.608	1.608	1.608	1.608	0	1.608	1.608
FSN - saldo IRAP	1.906	1.906	1.906	1.906	1.906	1.906	1.906	0	0	0	0	0
Regolazioni debitorie												
Regolaz. concessionari riscossione	413	413	568	568	568	568	0	206	0	206	0	206
F.do globale	318	318	318	318	318	318	0	0	0	0	0	0
Tassa concessione governativa	0	0	0	600	0	600	0	600	0	600	0	600
Disavanzi ferrovie concesse	0	0	0	0	0	150	0	125	0	125	0	125
Ammassi agricoli	0	0	55	55	56	56	56	2	2	0	2	2
Consorzi agricoli	0	0	0	0	0	21	0	3	3	0	0	3
RSO - perdita gettito accisa benzina	343	343	343	343	343	343	343	343	343	0	343	343
TOTALE CORRENTE	**23.897**	**26.480**	**32.953**	**39.002**	**32.255**	**38.991**	**30.033**	**30.525**	**25.394**	**5.131**	**20.687**	**22.497**
Regolazioni debitorie												
F.do globale	5.405	5.405	5.405	5.405	161	161	0					
Profughi istriani e dalmati	67	67	67	67	52	52	10	3	0	3	10	3
Disavanzi pregressi Università	0	0	0	0	75	75	75	0	0	0	75	0
Disavanzi USL	3.099	3.099	3.099	3.099	8.268	8.268	8.268	2.659	2.659	0	8.268	2.659

	Previsioni 2002-Regolazioni						Consuntivo 2002				di cui:Regolazioni	
	Previsioni iniz.		Assestato		Previsioni def.		Impegni	Pagamenti			Regolaz impegni	Regolaz pagam.
	Cp	Cs	Cp	Cs	Cp	Cs		Totale	Cp	Rs		
Regolazioni contabili di tesoreria												
Enti locali	0	516	0	1.032	0	516	0	555	0	555	0	214
TOTALE CAPITALE	**8.571**	**9.087**	**8.571**	**9.603**	**8.556**	**9.072**	**8.353**	**3.217**	**2.659**	**558**	**8.353**	**2.876**
TOTALE SPESA	**32.467,5**	**35.566,5**	**41.524,4**	**48.604,9**	**40.810,7**	**48.062,7**	**38.385,7**	**33.742,0**	**28.053,0**	**5.689,0**	**29.040,0**	**25.373,0**
TOTALE GENERALE	**50.285,5**	**53.384,5**	**59.342,4**	**66.422,9**	**58.806,3**	**66.058,3**	**68.138,8**	**63.164,1**	**57.475,1**	**5.689,0**	**49.494,6**	**45.496,6**

- PREVISIONE -

Risultati complessivi

1. – *Competenza*

L'esame della gestione di competenza – sinteticamente esposta nell'allegata tabella n. 1 – pone in evidenza come le previsioni di bilancio, inizialmente stabilite con legge 28 dicembre 2001, n. 449 per effetto delle variazioni disposte nel corso della gestione siano venute a modificarsi, dando luogo a previsioni definitive di entrata e di spesa pari, rispettivamente, a 678.316 ed a 678.828 milioni di euro, con un incremento di 69.091 milioni di euro per le prime e di 69.603 milioni di euro per le seconde.

Sull'andamento favorevole delle entrate, ottenute in presenza di una crescita economica inferiore a quella inizialmente prevista, hanno influito diversi fattori tra cui: gli interventi tesi alla lotta all'evasione ed alla razionalizzazione degli adempimenti fiscali, che hanno influito positivamente sul gettito IRPEF, IRPEG e l'assegnazione del diritto di riscossione delle entrate future del lotto.

Nel complesso le entrate sono cresciute dell'11,3% contro il 3,1% registrato nel 2001, il 54% del PIL contro il 51,6% del 2001. L'aumento manifestatosi rispetto al precedente esercizio è dovuto essenzialmente all'incremento dell'accensione di prestiti, cioè dell'indebitamento a medio e a lungo termine.

La contenuta dinamica delle spese complessive, pari a circa l'11%, ha consentito, inoltre, una leggerissima ripresa della relativa incidenza sul PIL dal 51,8% del 2001 al 54%. Tale andamento è il risultato di una crescita del 24% dei consumi intermedi, del 4% dei trasferimenti correnti alle Amministrazioni pubbliche, di una ripresa della spesa per interessi, pari al 6% di un aumento del rimborso di passività finanziarie di circa il 28% rispetto alle previsioni iniziali e di

una notevole riduzione delle altre uscite degli oneri comuni pari a circa il 32%.

1.1 - Le entrate si riferiscono per 377.622 milioni di euro ad operazioni finali e per 300.694 milioni di euro ad accensione di prestiti patrimoniali, con un decremento rispetto alle previsioni iniziali, di 9.352 milioni di euro per le prime e di un incremento di 78.442 milioni di euro per le seconde.

Delle entrate finali, quelle tributarie ed extratributarie – cioè le entrate correnti ammontano a 371.153 milioni di euro (- 9.591 milioni di euro rispetto alle previsioni iniziali: 2,5%), mentre quelle per alienazione ed ammortamento di beni patrimoniali e riscossione di crediti raggiungono 6.470 milioni di euro.

Le entrate finali nette, inoltre – ottenuto, come è noto, depurando le entrate finali delle operazioni finanziarie di categoria XV, rimborso di anticipazioni e crediti vari del Tesoro (- milioni di euro 81) – si attestano a 377.541 con un decremento di 9.406 milioni di euro rispetto alle corrispondenti previsioni iniziali (-2,4%).

L'evoluzione del sistema dei saldi di bilancio, con l'indicazione delle cause determinanti e dei relativi importi, viene sinteticamente esposta nella tabella che segue; maggiori elementi di dettaglio possono rinvenirsi nell'allegato B/1.

1.2. – Le spese riguardano per 454.318 milioni di euro le operazioni finali e per 224.511 milioni di euro il rimborso di prestiti patrimoniali, con un aumento, sulle previsioni iniziali, di 19.932 milioni di euro (+4,6) riferibile alle prime, e di milioni di euro 49.672 (+ 28,4%) alle seconde, e di un incremento rispettivamente del 3,3% e del 17,6% rispetto all'anno passato.

Delle spese finali, 394.299 milioni di euro interessano la parte corrente e 60.019 milioni di euro il conto capitale, con incremento sulle previsioni iniziali di 17.111 milioni di euro (+4,5%) per le prime, e di 2.821 milioni di euro per le seconde (+ 4,9%).

Le spese finali nette, infine, - ottenute depurando le spese finali delle operazioni finanziarie (- milioni di euro 6.566) riguardanti le

partecipazioni azionarie, i conferimenti e le concessioni di crediti – raggiungono nelle previsioni definitive, i 447.752 milioni di euro, con un incremento di 18.697 milioni di euro (+ 4,4%) rispetto a quelle iniziali.

L'analisi dettagliata delle citate variazioni viene esposta negli allegati A, A/1, A/2, C, C/1, e C/2.

1.3. – Il raffronto tra entrate complessive (milioni di euro 678.316) e spese complessive (milioni di euro 678.828) evidenzia, nelle previsioni definitive, un disavanzo complessivo di 512 milioni di euro, risultato, questo, che emerge solo in sede di consuntivo, in forza della nuova disciplina dalla legge n. 468 del 1978 in materia di bilancio.

Il ricorso al mercato – cioè l'importo differenziale tra le entrate finali di 377.622 milioni di euro e le spese complessive di 678.828 milioni di euro – si attesta a 301.206 milioni di euro.

E' appena il caso di precisare che il saldo predetto rappresenta una mera evidenza contabile, priva di significato, in quanto l'esatta misura del ricorso al mercato ed il conseguente raffronto con l'autorizzazione recata dall'art. 1 della legge finanziaria deve essere compiuto sui dati effettivi di gestione (accertamenti per l'entrata e impegni per la spesa).

Il saldo netto da finanziare, quale differenziale delle operazioni finali, passa dagli iniziali 47.412 ai 76.695 previsioni definitive (entrate finali per milioni di euro 377.622 meno spese finali per 454.318 milioni di euro), con un peggioramento quindi, di 29.283 milioni di euro (+61,7%), ascrivibile da un lato al peggioramento delle operazioni finali nette per 28.103 milioni di euro e dell'altro a quello del saldo delle operazioni di intermediazione finanziaria svolte dallo Stato nella misura di 1.180 milioni di euro.

Tale saldo al netto delle regolazioni contabili denota un lieve peggioramento di 6.291 milioni di euro sulle previsioni iniziali attestandosi a 53.703 milioni di euro.

Il suddetto saldo, depurato delle operazioni di intermediazione finanziaria per milioni di euro 6.485, da luogo all'indebitamento netto

(espresso anche dalla differenza tra le entrate finali nette per 377.542 e le spese finali nette per 447.752 milioni di euro) che raggiunge i 70.210 milioni di euro con un peggioramento di 28.103 milioni di euro (-66,7%) rispetto alle previsioni iniziali.

Al netto delle regolazioni contabili l'indebitamento s'attesta a 47.558 milioni di euro.

I peggioramenti in termini previsionali sia del saldo netto da finanziare per 29.283 milioni di euro che del ricorso al mercato per 78.955 milioni di euro, rispetto ai livelli massimi fissati con la legge finanziaria per l'anno 2002, manifestano tuttavia notevoli miglioramenti, se si tiene conto dell'andamento della gestione, che si attestano rispettivamente a 32.754 e 66.473 milioni di euro.

Il fenomeno è ascrivibile solamente in parte alle previsioni normative della legge 468/78, con riferimento ai cosiddetti "slittamenti di copertura", cioè ai provvedimenti legislativi entrati in vigore nel 2002 con copertura a carico di disponibilità del precedente esercizio, ammontanti a complessivi 3 milioni di euro, alle riassegnazioni di entrata per 2.475 milioni ed al provvedimento di assestamento del bilancio per milioni di euro 26.805.

Il risparmio pubblico, poi, quale saldo delle operazioni correnti (entrate per 371.153 milioni di euro e spese per 454.318 milioni di euro) presenta un peggioramento di 26.702 milioni di euro passando dai + 3.556 inizialmente previsti ai - 23.146 milioni di euro delle previsioni definitive.

Tale saldo al netto delle regolazioni contabili evidenzia un peggioramento di 18.343 milioni di euro attestandosi a 8.709 milioni di euro.

DIMOSTRAZIONE DELLE MODIFICHE ALLE RISULTANZE DIFFERENZIALI DEL BILANCIO DI COMPETENZA

(milioni di euro)

	Risparmio Pubblico	Saldo netto da finanziare	Indebitamento netto	Ricorso al mercato	Disavanzo complessivo
Previsioni iniziali.....	3.556	-47.412	-42.107	-222.251	-
Variazioni disposte in dipendenza di:					
- provvedimenti legislativi con copertura finanziaria a carico di disponibilità del precedente esercizio.....	0	-3	-3	-3	-3
- provvedimento legislativo di assestamento al bilancio.....	-27.024	-26.805	-26.805	-75.970	2.473
- riassegnazione di quote di entrate...	621	-2.476	-2.254	-2.982	-2.982
- assegnazione di fondi con prelevamento:					
a) dal fondo globale:					
- di parte corrente.....	43	0	0	0	0
- di conto capitale.....	30	0	941	0	0
b) dai fondi di riserva.....	617	0	0	0	0
- storni e ripartizioni di fondi.....	-989	0	18	0	0
Totale delle variazioni.....	*-26.702*	*-29.284*	*-28.103*	*-78.955*	*-512*
Previsioni definitive.....	**-23.146**	**-76.696**	**-70.210**	**-301.206**	**-512**

2. - *Cassa*

Le previsioni di cassa – sinteticamente esposte nell'allegata tabella n. 3 – sono venute a modificarsi, a seguito delle variazioni effettuate nel corso dell'esercizio, dando luogo a previsioni definitive di entrata e di spesa pari, rispettivamente, a 702.633 ed a 703.720 milioni di euro, con un incremento per le prime di 78.625 milioni di euro (+ 12,6%) e per le seconde di 79.712 milioni di euro (+ 12,8%) rispetto alle iniziali previsioni.

Rispetto agli omologhi dati del 2001, le entrate complessive sono cresciute del 7,1% mentre le spese complessive del 7,1%.

2.1. – Riguardo alle entrate va osservato che esse si riferiscono per 369.557 milioni di euro ad operazioni finali e per 333.076 milioni di euro ad operazioni di accensione di prestiti patrimoniali, con una variazione in diminuzione, sulle previsioni iniziali, pari, per le prime, a milioni di euro 6.667 (- 1,8%) e ad un aumento di 78.625 milioni di euro (+ 34,4%) per le seconde.

Nell'ambito delle entrate finali, quelle correnti – cioè tributarie ed extratributarie – raggiungono i 363.088 milioni di euro (- 6.906 milioni di euro: 1,9%), mentre le entrate derivanti da alienazione di beni patrimoniali e da riscossione di crediti si attestano a 6.470 milioni di euro (+ 239).

Le entrate finali nette, inoltre, ammontano a 369.477 milioni di euro, con un decremento, sulle corrispondenti previsioni iniziali di 6.721 milioni di euro (- 1,8%).

2.2. – Le spese, invece, riguardano per 477.523 milioni di euro le operazioni finali e 226.197 milioni di euro il rimborso di passività finanziarie, evidenziando – come per la competenza – un incremento delle prime di 28.354 milioni di euro (+ 6,3%) e di 51.358 milioni di euro (+ 29,4%), per le seconde, rispetto alle corrispondenti autorizzazioni iniziali.

Le spese finali, inoltre, si riferiscono quanto a 408.941 milioni di euro ad oneri di parte corrente + 21.003 milioni di euro rispetto alle

DIMOSTRAZIONE DELLE MODIFICHE ALLE RISULTANZE DIFFERENZIALI DEL BILANCIO DI CASSA

(milioni di euro)

	Risparmio Pubblico	Saldo netto da finanziare	Indebitamento netto	Ricorso al mercato	Disavanzo complessivo
Previsioni iniziali.....	-17.944	-72.944	-67.634	-247.784	-
Variazioni disposte in dipendenza di:					
- provvedimenti legislativi con copertura finanziaria a carico di disponibilità del precedente esercizio....	0	-3	-3	-3	-3
- provvedimento legislativo di assestamento al bilancio.....	-28.707	-29.577	-30.076	-78.741	6.550
- riassegnazione di quote di entrate...	766	-2.141	-1.921	-2.649	-2.648
- integrazione delle dotazioni di cassa.....	-3.313	-3.420	-3.420	-4.975	-4.975
- assegnazione di fondi con prelevamento:					
a) dal fondo globale:					
- di parte corrente.....	42	-2	-2	-2	-2
- di conto capitale.....	23	0	913	0	0
b) dal fondo di riserva per l'integrazione delle autorizzazioni di cassa.....	3.869	121	412	-9	-9
c) dai fondi di riserva.....	617	0	0	0	0
- storni e ripartizioni di fondi.....	-1.206	0	19	0	0
Totale delle variazioni.....	*-27.909*	*-35.022*	*-34.078*	*-86.379*	*-1.087*
Previsioni definitive.....	**-45.853**	**-107.966**	**-101.712**	**-334.163**	**-1.087**

iniziali autorizzazioni (+ 5,4%) e per 68.582 milioni di euro ad oneri in conto capitale (+ 7.351 milioni di euro, pari al 12% delle autorizzazioni iniziali).

Le operazioni di intermediazione finanziaria, invece, si stabiliscono in 6.335 milioni di euro (+ 998 milioni di euro) e determinano spese finali nette pari a 471.188 milioni di euro con un incremento di 27.357 milioni di euro (6,2%) sulle corrispondenti autorizzazioni iniziali.

2.3 – Gli adeguamenti e le variazioni disposti nel corso dell'esercizio a carico delle previsioni di entrata e delle autorizzazioni di spesa hanno influito anche sulla evoluzione delle previsioni finali in termini di autorizzazioni di cassa dei risultati differenziali che, con l'indicazione delle cause determinanti e dei relativi importi, vengono esposti, in sintesi, nella tabella che segue; l'analisi dettagliata può rinvenirsi nell'allegato B/1.

3 – *Variazioni alle previsioni di competenza e di cassa*

3.1. – ENTRATE

Come già precedentemente detto, le entrate complessive dell'esercizio finanziario 2002 ammontano nelle previsioni definitive, a 678.316 milioni di euro per la competenza ed a 702.633 milioni di euro per la cassa.

L'incremento manifestatosi rispetto alle previsioni iniziali – più lieve per la competenza di 69.091 milioni di euro (+ 11,3%) e più marcato per la cassa di 78.625 milioni di euro (+ 12,6%) – va ascritto alla concomitante azione di variazioni sia delle entrate finali (- 9.352 milioni di euro per la competenza: 2,4% e - 6.667 milioni di euro per la cassa: 1,8%) che dell'accensione di prestiti (+ 78.442 milioni di euro per la competenza: 35,3% e + 85.291 milioni di euro per la cassa: 34,4%).

Riguardo alle entrate finali le variazioni delle previsioni iniziali più significative sono attribuibili a:

	Competenza	Cassa
	(milioni di euro)	
a) Legge di assestamento del bilancio.....	- 16.604	- 13.719
b) Provvedimenti di rassegnazione di quote di entrate	+ 6.093	+ 6.093
c) Interventi urgenti in materia Tributaria, di privatizzazioni di contenimento della spesa farmaceutica e per il sostegno dell'economia nelle aree svantaggiate...	+ 323	+ 323
d) Modifiche in dipendenza di altre norme.....	+ 636	+ 636

L'analisi dettagliata del complesso delle variazioni di competenza e cassa, intervenute a carico delle entrate finali, viene esposta, secondo la tipologia dei provvedimenti nell'allegato A1 e A2 e nelle tabelle nn. 5 e 6.

3.2. - SPESE

Le previsioni definitive di spesa si sono stabilite, come visto, in 678.828 milioni di euro per la competenza ed in 703.720 per la cassa.

Rispetto alle previsioni iniziali si è verificato un incremento sia per la competenza (+ 69.603 milioni di euro: 11,4%) che per la cassa (+ 79.712 milioni di euro: 12,8%), da attribuirsi principalmente alle variazioni in aumento delle spese finali (+ 19.932 milioni di euro per la competenza: 4,6% e + 28.354 milioni di euro per la cassa: 6,3%), incidendo il rimborso di passività finanziarie, cioè di prestiti patrimoniali per + 49.672 milioni di euro sulle previsioni di competenza e + 51.358 su quelle di cassa.

I principali provvedimenti che hanno determinato le variazioni delle spese finali sono risultati essere i seguenti:

	Competenza	Cassa
	(milioni di euro)	
a) Legge di assestamento del bilancio.....	+10.401	+ 15.858
b) Provvedimenti legislativi finanziati con disponibilità del precedente esercizio	+ 3	+ 3
c) Rassegnazione di quote d'entrate	+ 9.198	+ 8.234
d) Integrazioni delle dotazioni di cassa....	-	+ 3.420
e) Interventi urgenti in materia Tributaria, di privatizzazioni, di contenimento della spesa farmaceutica e per il sostegno dell'economia	+ 323	+ 323
f) Modifiche in dipendenza di altre norme	+ 7	+ 516

L'analisi dettagliata del complesso delle variazioni, di competenza e di cassa, intervenute a carico delle spese finali, viene esposta, secondo la tipologia dei provvedimenti e nei termini di incidenza sui saldi, nell'allegato B/1, e secondo la classificazione economica, negli allegati C/1 e C/2. L'esame delle previsioni iniziali e definitive può essere completato attraverso gli elementi delle tabelle nn. 7, 8, 24 e 25 nonché degli allegati B, D e E ove le previsioni stesse vengono esposte per Ministeri e per titoli, e categorie fino al quarto livello.

3.2.1. – Analisi economica delle spese finali

3.2.1.1. – Le spese correnti hanno registrato previsioni definitive di competenza per 394.299 milioni di euro ed autorizzazioni definitive di cassa per 408.941 milioni di euro, con un aumento, rispetto alla situazione iniziale, pari, rispettivamente, a 17.111 per la competenza (+ 4,5%) ed a 21.003 milioni di euro per la cassa (+ 5,4%).

Le variazioni in parola hanno riguardato principalmente il comparto delle spese di funzionamento (5.943 milioni di euro di

competenza e 9.078 di cassa), quello per interventi 14.481 milioni di euro di competenza e 23.322 di cassa), quello degli oneri del debito pubblico (4.882 milioni di euro di competenza e 6.751 di cassa), nonché quello degli oneri comuni che manifesta una riduzione di (– 8.058 di competenza milioni di euro e – 18.051 di cassa).

Nel comparto delle spese di funzionamento le variazioni di maggior rilevanza interessano il personale in servizio (+ 3.646 milioni di euro di competenza e + 4.769 di cassa); esse derivano principalmente dalla legge per l'assestamento del bilancio dello Stato e delle aziende autonome del 2002 (milioni di euro 1.344 di competenza e 1.919 di cassa), dalla legge n. 468 del 1978 (milioni di euro 906 di competenza e 1.460 di cassa) e del DPR n. 469 del 1999 recante norme di riassegnazione di entrate al bilancio dello Stato (milioni di euro 164 di competenza e 132 di cassa).

Anche i consumi intermedi relativi all'acquisto di beni e servizi manifestano incrementi (+ 1.995 milioni di euro di competenza e + 3.776 di cassa). In tale ambito, le variazioni intervenute sono principalmente da porsi in relazione alla legge di assestamento del bilancio (milioni di euro 173 di competenza e 668 di cassa), alla legge n. 468 del 1978 in forza delle quali sono state disposte variazioni di competenza rispettivamente per 648 milioni di euro e integrazioni di cassa per 2.052 milioni di euro, nonché al DPR. n. 469 del 1999 riguardante disposizioni in materia di riassegnazione di entrate con riferimento anche, ai finanziamenti dell'Unione Europea (milioni di euro 378 di competenza e 355 di cassa).

Il comparto degli interventi evidenzia le variazioni da porre in relazione ai trasferimenti correnti ad amministrazioni pubbliche ed alle poste correttive e compensative, pari, rispettivamente, a + 6.114 e + 12.310 milioni di euro in termini di competenza, ed a + 6.962 e + 7.556 milioni di euro in termini di cassa.

Tra i primi vanno evidenziate le variazioni disposte con la legge n. 449 del 1997 recante misure di stabilizzazione della finanza pubblica (milioni di euro 1.540 di competenza e 1.436 di cassa); con la

legge n. 468 del 1978 (milioni di euro 277 di competenza e 3.603 di cassa); con il decreto del Presidente della Repubblica contenente disposizioni in materia di riassegnazione di quote di entrate per la spesa del bilancio dello Stato (milioni di euro 300 per la competenza e 283 per la cassa); nonché, infine con la legge di assestamento del bilancio 2002 (2.908 milioni di euro di competenza e 5.887 di cassa).

Nell'ambito dei secondi, poi, le variazioni apportate trovano origine nella legge di assestamento del bilancio 2002 (+ milioni di euro 6.175 competenza e 6.192 di cassa); nella legge n. 468 del 1978 (+ milioni di euro 81 di competenza e 699 di cassa); e nella legge n. 16 del 2002 concernente misure urgenti in tema di accise, di gasolio per autotrazione, nonché rimborsi IVA (282 milioni di euro per competenza e cassa).

Il settore degli oneri del debito pubblico è stato interessato, da un lato, da variazioni attinenti le spese per interessi (milioni di euro 4.851 per la competenza e 6.719 per la cassa) da porsi in relazione alla legge di assestamento del bilancio 2002, (milioni di euro 863 di competenza e 865 di cassa); alla legge n. 468 del 1998 (milioni 35 di competenza e milioni 1.911 per la cassa); nonché al DPR n. 469 del 1999 riguardante disposizioni in materia di riassegnazioni di entrate con riferimento anche, ai finanziamenti dell'Unione Europea (milioni di euro 4.000 di competenza e cassa).

Quello degli oneri comuni, invece, da variazioni relative alle altre uscite correnti connesse all'utilizzo dei fondi di riserva e speciali (- 6.810 per la competenza e – 16.830 per la cassa).

3.2.1.2 – Il settore delle spese in conto capitale ha evidenziato previsioni definitive di competenza per milioni di euro 60.019 e autorizzazioni definitive di cassa per 68.582 milioni di euro.

Le variazioni intervenute riguardano esclusivamente gli investimenti per 7.804 milioni di euro di competenza e 12.114 milioni di euro di cassa e gli oneri comuni per – 5.078 milioni di euro di competenza e – 4.831 di cassa.

Nel comparto degli investimenti le variazioni interessano in particolare modo quelli indiretti per trasferimenti alle amministrazioni pubbliche per il ripiano di debiti pregressi per milioni di euro 6.537 in conto competenza e 5.961 di cassa ed alle imprese pubbliche e private per 494 milioni di euro di competenza e 1.189 di cassa.

Tra i primi, le variazioni di maggior rilievo sono state quelle in attuazione della legge n. 468 del 1978 (milioni di euro 188 di competenza e 1.091 di cassa); del DPR n. 469 del 1999 concernente disposizioni in materia di riassegnazione di quote di entrata (milioni di euro 2.644 di competenza e cassa). Per le imprese le variazioni più significative sono quelle prodotte dal DPR sopracitato (milioni di euro 169 di competenza e 100 di cassa), dalla legge n. 468 del 1978 per 60 milioni di euro di competenza e 700 di cassa, e, infine, dalla legge n. 166 del 2002 in materia di infrastrutture e trasporti (milioni di euro 205 di competenza e 28 di cassa).

Fanno spicco, inoltre, le variazioni disposte nell'ambito degli investimenti fissi lordi ed acquisto dei terreni. Di rilievo è la legge n. 468 del 1978 (milioni di euro 70 di competenza e 969 di cassa), la legge di assestamento del bilancio 2002 per 146 milioni di euro di competenza e 488 di cassa, nonché il decreto del Presidente della Repubblica n. 469 del 1999 relativo alla rassegnazioni di entrate al bilancio dello Stato per 167 milioni di euro di competenza e 63 di cassa.

GESTIONE

Nel 2002 si è accentuato il rallentamento dell'attività economica, già rilevante nell'anno precedente. Il prodotto interno lordo è cresciuto in Italia solo dello 0,4% in termini reali, a fronte dell'1,8% del 2001 e del 3,1% del 2000. Un risultato che segnala la stagnazione della produzione e che colloca il nostro Paese al di sotto della crescita realizzata in media nell'area dell'euro (0,8%).

Lo sfavorevole contesto economico ha costituito in Europa il principale fattore di aggravamento dei conti pubblici, nell'ambito dei quali sgravi fiscali e ammortizzatori automatici hanno operato come impulsi espansivi di segno anticiclico.

L'indebitamento netto delle amministrazioni pubbliche ha raggiunto il 2,3% del PIL, con una riduzione di 0,3 punti rispetto al consuntivo del 2001. Il miglioramento del saldo complessivo è tuttavia, per intero da assegnare alla ulteriore discesa delle spese per interessi (dal 6,4 al 5,7% del PIL), mentre l'avanzo primario si è ridotto ancora di 0,4 punti, ponendosi con il 3,4% del prodotto al livello più basso degli ultimi otto anni.

Il deterioramento dell'avanzo primario, in rapporto al PIL, è la risultante di una sostanziale invarianza delle spese al netto degli interessi e di una sensibile riduzione dell'incidenza delle entrate complessive (dal 45,5 al 44,9%).

I provvedimenti adottati dal Governo nella seconda metà dell'anno al fine di correggere gli squilibri dovuti soprattutto al mino gettito, hanno consentito di ridurre dello 0,4 punti percentuale il disavanzo della P.A rispetto a quello del 2001.

La situazione precedentemente delineata nella fase della previsione si è peraltro, modificata nel corso della gestione ponendo in evidenza quanto segue:

A) Competenza

4. – Risultati complessivi

Il consuntivo dell'esercizio espone accertamenti di entrate e incassi complessivi pari rispettivamente a 604.954 milioni di euro e 580.027 milioni di euro.

Le tabelle nn. 1 e 3 espongono i risultati complessivi della gestione di competenza e cassa.

A fronte degli omologhi dati del 2001 (605.016 e 571.870 milioni di euro), si evidenzia un'evoluzione positiva dell'andamento degli incassi e sostanzialmente stabile per gli accertamenti.

L'incremento del volume per gli incassi è stato quindi pari a 18.157 (+ 3,2%) milioni di euro.

In rapporto al PIL l'incidenza è pari al 48,1% per gli accertamenti e al 46,1% per gli incassi complessivi.

La gestione di competenza ha dato luogo, inoltre, ad impegni e pagamenti per complessivi 627.536 milioni di euro e 615.767 milioni di euro. Rispetto ai risultati dello scorso esercizio (618.651 e 613.543 milioni di euro), la gestione presenta un incremento di 8.885 (1,4%) milioni di euro per gli impegni e di 2.224 (0,4%) milioni di euro per i pagamenti.

Se raffrontati con la previsione definitiva la stessa evidenzia, invece, una riduzione, rispettivamente, di milioni di euro 51.291 (- 7,6%) e di milioni di euro 87.953 (- 12,5%). L'incidenza rispetto al PIL è pari al 49,9% per i primi ed al 48,9% per i secondi.

Pertanto, i complessivi accertamenti di entrata per milioni di euro 604.954 e gli impegni di spesa per 627.536 milioni di euro manifestano una riduzione rispetto alle corrispondenti previsioni definitive, dando luogo ad un disavanzo complessivo di 22.582 milioni di euro, alla cui copertura si è provveduto mediante operazioni d'indebitamento.

L'evoluzione delle entrate e delle spese complessive dell'ultimo decennio sono esposte nel grafico n. 3 e 3a.

Gli accertamenti riguardano operazioni finali per milioni di euro 392.803 ed operazioni di indebitamento patrimoniale per 212.151 milioni di euro. Rispetto all'analogo dato del 2001 (milioni di euro 399.593) si registra una diminuzione di 6.790 milioni di euro (- 1,7%). In rapporto al PIL l'incidenza percentuale è passata dal 32,8% al 31,2%.

4.1 – Gli accertamenti per operazioni finali evidenziano un incremento di 15.180 milioni di euro rispetto alle previsioni definitive 4%), quale risultato di un aumento sia del settore tributario (+ 2.838 milioni di euro), che di quello extratributario (+ 11.769 milioni di euro)

e per alienazione ed ammortamento di beni patrimoniali e riscossione di crediti (+ 3.412 milioni di euro).

Le operazioni di indebitamento manifestano, invece, una riduzione di 88.542 milioni di euro (- 41,7%), ascrivibile a forme alternative di copertura.

Nell'ambito delle entrate finali, quelle correnti – cioè tributarie ed extratributarie – raggiungono 382.922 milioni di euro di accertamenti con un tasso di realizzazione del 103,2% delle previsioni definitive. Tali entrate costituiscono la quasi totalità del comparto in parola.

Le sole operazioni finanziarie, poi, evidenziano accertamenti pari a 184 milioni di euro che, dedotti da quelli finali, danno luogo ad accertamenti finali netti pari a 392.619 milioni di euro, con un grado di realizzo sulle previsioni conforme a quello medio del comparto (104%).

4.2 – I risultati complessivi della gestione di spesa, come già detto, evidenziano impegni e pagamenti per complessivi 627.536 milioni di euro e 615.767 milioni di euro.

Gli impegni si riferiscono per 436.744 milioni di euro ad operazioni finali e per 190.792 milioni di euro a rimborso di prestiti patrimoniali, risultando i primi notevolmente ridotti di 17.573 milioni di euro rispetto alle corrispondenti previsioni (-4%), e contraendosi i secondi di 33.719 milioni di euro rispetto alle relative previsioni (-17,7%).

Le spese per impegni finali, in rapporto all'analogo dato del 2001 (milioni di euro 432.368), sono aumentati di 4.376 milioni di euro (+ 1%). In rapporto al PIL l'incidenza percentuale è passata dal 35,5% al 34,7%.

Degli impegni finali, 378.547 milioni di euro interessano la parte corrente e 58.197 milioni di euro il conto capitale, con una flessione sulle previsioni pari, rispettivamente a 15.752 (- 4,2%) ed a 1.822 milioni di euro (-3,1%).

Le operazioni finanziarie registrano impegni per 6.525 milioni di euro, che dedotti da quelli per operazioni finali, danno luogo ad

impegni finali netti per 430.219 milioni di euro, con una flessione, rispetto alle relative previsioni, di 17.533 milioni di euro (- 4,1%), uguale alla media di quelle finali.

5. - Andamento della gestione di competenza

5.1 - L'evoluzione della gestione di competenza del bilancio dello Stato nel periodo 1994-2002 è sintetizzata nella tabella n. 9, nella quale i risultati di consuntivo sono esposti, rispettivamente per le entrate e per le spese, con disaggregazione sotto il profilo economico, in modo tale da pervenire ai risultati differenziali più significativi.

5.1.1. - Il primo di essi riguarda il disavanzo complessivo, relativo a tutte le operazioni di bilancio, che si attesta, per il 2002, in - 22.582 milioni di euro e in - 13.996 al netto delle regolazioni contabili.

Si può rilevare che il saldo complessivo del bilancio statale presenta dal 1994 al 1999 un notevole miglioramento percentuale ad eccezione dell'anno 1995 dove tale risultato è stato negativo attestandosi a – 8.357 milioni. Dal 2000 tale risultato mostra un inversione di tendenza passando da - 5.035 milioni a – 13.636 milioni di euro del 2001, e registrando, come già detto, nel 2002 un disavanzo di 22.582 milioni di euro.

Alla formazione di tale ultimo risultato, in particolare, hanno concorso decrementi delle entrate, diminuite complessivamente dal 49,7% del PIL nel 2001 al 48,5% e decrementi delle spese, passate dal 50,9% del PIL nel 2001 al 49,9% del 2002.

Le entrate e le spese finali raggiungono rispettivamente i 392.803 e i 436.744 milioni di euro, con saggi di decremento sul precedente anno dell'1,7 % le prime e d'incremento del 1 % le seconde; le operazioni di indebitamento raggiungono i 212.151 milioni di euro dal lato delle accensioni e i 190.792 milioni di euro da quello dei rimborsi, con un decremento del 3,3% per le prime ed un incremento del 2,4% per i secondi.

5.1.2. - Il ricorso al mercato finanziario, poi nella sua espressione di saldo contabile tra le entrate finali e le spese complessive, si attesta a 234.733 milioni di euro con un miglioramento, di 66.473 milioni di euro (22,1%) rispetto alle previsioni definitive, con un incidenza sul PIL del 18,7% (18% nel 2001) (PIL 2002: 1.258.349 milioni di euro). Rispetto al 2001 il peggioramento è stato di 15.674 milioni di euro (6,7%).

Tale saldo se rapportato al livello stabilito dalla legge finanziaria presenta un peggioramento. A tal proposito, la legge finanziaria per l'anno 2002 ha fissato, all'articolo 1, comma 1, il limite massimo del ricorso al mercato finanziario in termini di competenza per il medesimo anno in 224.636 milioni di euro. Tale importo, secondo quanto indicato nel comma 3 del medesimo articolo 1, si intendeva al netto delle operazioni da effettuare per rimborsare prima della scadenza o ristrutturare passività preesistenti con ammortamento a carico dello Stato.

Dal rendiconto generale dello Stato per l'anno 2002 emerge un livello di ricorso al mercato pari a 234.733 milioni di euro, comprensivo di un ammontare di operazioni di ristrutturazioni del debito effettuate nel corso dell'anno pari a 23.388 milioni di euro.

Di tale importo circa 15.416 milioni di euro sono relativi all'operazione di concambio dei B.T.P. con cedola 1% assegnati alla Banca d'Italia ai sensi della legge 26 novembre 1993, n. 483. Si precisa che questa operazione non è transitata per il mercato finanziario trattandosi di uno scambio bilaterale concordato tra il Ministero dell'Economia e delle Finanze e la Banca d'Italia.

I restanti 7.971,87 milioni di euro sono relativi alle operazioni di concambio effettuate con operatori di mercato.

Pertanto, al netto di tali operazioni il ricorso al mercato viene ad attestarsi a 211.345 milioni di euro, ben al di sotto del limite fissato della cennata legge finanziaria.

Ne consegue che il maggior saldo differenziale nella fase gestionale, va considerato nei giusti termini di presa d'atto dello

svolgimento gestionale, che non si riflette in alcun modo sul giudizio di assoluta regolarità giuridico-contabile della gestione stessa.

5.1.3. – Il differenziale delle operazioni finali, presenta **un saldo netto da finanziare** di 43.942 milioni di euro, con un peggioramento di 11.167 milioni di euro (- 25,4%) rispetto all'analogo dato del 2001.. Tale saldo risulta notevolmente inferiore a quello delle previsioni definitive, con un miglioramento di 32.754 milioni di euro (42,7%).

Al netto delle regolazioni contabili risulta definito in 35.356 milioni di euro denotando un miglioramento di 18.347 (34,2%) milioni di euro rispetto alle corrispondenti previsioni.

L'evoluzione del rapporto tra il saldo netto da finanziare e le spese finali, sintetizzato in termini percentuali nel grafico n. 6, pone in evidenza negli ultimi dieci anni un andamento in costante diminuzione.

Nel 2002, solamente il 10,1% delle spese è stato coperto con operazioni di indebitamento, rispetto al 7,6% del 2001.

5.1.4. - **L'indebitamento netto** ottenuto depurando dal saldo precedente le operazioni di intermediazione finanziaria che lo Stato svolge attraverso il bilancio per 6.342 milioni di euro, ammonta a 37.600 milioni di euro ed evidenzia un notevole decremento di 32.610 pari al 46,5% rispetto alle corrispondenti previsioni definitive.

Tale risultato depurato dalle regolazioni contabili, si attesta a 29.015 milioni di euro con un miglioramento di 18.543 milioni di euro pari al 39%. L'andamento di detto saldo, esplicitato in termini assoluti nella tabella n. 9, dimostra nell'ultimo decennio un andamento in crescente aumento, ad eccezione degli anni 1994, 1996, 1997 e 1999 dove si riscontra un decremento rispettivamente del 10,9, del 18,1, del 100% e del 75%.

5.1.5 - Il saldo elle operazioni correnti **(risparmio pubblico)**, che misura la parte di spese correnti non coperte da corrispondenti entrate, nel 2002, si attesta a + 4.375 milioni di euro lo 0,4% del PIL, denotando un miglioramento di 27.520 milioni di euro rispetto alle

corrispondenti previsioni ed un peggioramento di 9.225 milioni di euro (- 67,8%) sul 2001.

Tale risultato al netto delle regolazioni contabili ammonta a + 11.203 milioni di euro con un miglioramento rispetto alle corrispondenti previsioni di 19.912 milioni di euro.

La formazione del risparmio pubblico evidenzia la connotazione non soltanto quantitativa ma soprattutto qualitativa del risanamento finanziario effettuato: il recupero di spazi finanziari ha permesso un'azione qualificata dell'intervento pubblico nell'economia, a favore di una spesa in conto capitale e di una ripresa degli investimenti pubblici rappresentano il 9,3% del totale degli impegni, il 4,6% del PIL.

Non è stato considerato a miglioramento dei saldi l'importo di 6.596,4 milioni di euro relativo alla cartolarizzazione degli immobili in quanto, ai sensi dell'art. 3, comma 12, del D.L. n. 351/2001, convertito, con modificazioni dalla legge n. 410/2001, trattandosi di beni di proprietà degli Enti previdenziali le disponibilità in esame sono state requisite al bilancio dello Stato per essere accreditate successivamente sui conti di tesoreria vincolati, intestati agli Enti medesimi.

Per il 2002, gli accertamenti di entrata per operazioni finali sono risultati di 392.803 milioni di euro, circa 15.000 milioni in più rispetto alle previsioni definitive; il che non implica una qualsiasi "irregolarità" di gestione, ma soltanto una valutazione di sovrastima delle previsioni ampiamente giustificata dai cennati fattori macroeconomici.

5.1.6 - Infine **l'avanzo primario** di bilancio (saldo netto da finanziare meno spesa per interessi) ammonta a 32.654 milioni di euro (41.239 milioni di euro al netto delle regolazioni contabili) leggermente inferiore a quello del 2001. Tale saldo si è ridotto di 0,4 punti percentuali rispetto all'esercizio passato, attestandosi al 3,4% del PIL.

L'esistenza di un avanzo primario, è comunque un sicuro indice di possibile riduzione del debito pubblico che consente di rispettare gli obiettivi finanziari fissati nel patto di stabilità e crescita.

Il rimborso prestiti (impegni 190.792 milioni di euro, pagamenti 192.011 milioni di euro) è rimasto a livelli lievemente superiori a quello del 2001 e rappresenta il 30,4% della spesa complessiva in termini di impegni e il 31,2 % per i pagamenti.

Tale andamento appare sostanziale in linea con il peso della spesa complessiva rispetto al PIL passato dal 50,8% al 49,9% per gli impegni e dal 50,4% al 48,9% per i pagamenti.

5.1.7 - Una visione complessiva dell'evoluzione dei saldi differenziali dell'ultimo decennio risulta anche dal grafico n. 1 e 1a.

L'evoluzione dei risultati differenziali è da ricondurre al diverso andamento delle entrate e delle spese che pur manifestando complessivamente un costante incremento, mettono in evidenza uno sviluppo difforme. (Tabella n. 9)

In particolare, costante è stato negli ultimi anni l'incremento delle entrate sia tributarie sia extratributarie ad eccezione dell'ultimo triennio per queste ultime, mentre quelle per alienazione a ammortamento di beni patrimoniali, data la loro lieve entità in valore assoluto rispetto al complesso delle entrate finali, incidono in maniera piuttosto contenuta.

Viceversa le spese, pur mostrando anch'esse un costante incremento, evidenziano una crescita difforme.

Infatti al decremento del 1997 (-6,3%) corrisponde un incremento del 5,8% del 1999 delle spese correnti, quest'ultimo risulta in media con quelli dell'ultimo decennio, mentre l'anno 2002 evidenzia una stabilità di aumento della spesa rispetto al 2001.

Le variazioni delle spese in conto capitale, dopo la ripresa negli anni 1994, 1996, 1997, 1999 e 2001, la netta caduta del 1995 (-2,3%), del 1998 (-4,5%) e la notevole flessione dell'anno 2000 (-27,5%) hanno subito nel 2002 un incremento del 13,3%.

5.2 – Appare interessante, ora valutar distintamente l'evoluzione delle entrate e delle spese ed i molteplici fattori che hanno determinato tale evoluzione.

Dal lato dell'entrata si evidenzia, rispetto alle previsioni definitive, un'evoluzione incrementativa degli accertamenti del settore extratributario per 8.931 milioni di euro e di quello delle entrate tributarie per 2.838 milioni di euro, mentre il comparto per alienazione e l'ammortamento dei beni patrimoniali e riscossione di crediti è aumentato solamente per 3.412 milioni di euro.

5.2.1. – Per le entrate correnti, in particolare, si palesa un incremento, rispetto alle previsioni definitive, di 11.769 milioni di euro determinato da un aumento sia del comparto tributario per 2.838 milioni di euro che di quello extratributario per 8.931 milioni di euro; i rispettivi accertamenti raggiungono i 345.308 e i 37.614 milioni di euro, con un incremento dello 0,8% per il primo e del 31,1% per il secondo.

L'accensione dei prestiti stabilitosi in 212.151 milioni registra, invece, una diminuzione di 88.542 milioni di euro rispetto alle previsioni definitive, pari al 29,5% e un incremento del 3,3% rispetto agli accertamenti del 2001.

5.2.2. - Dal lato della spesa, hanno inciso in senso attenuativo sul risultato complessivo della gestione finanziaria le reali economie di gestione per 52.502 milioni di euro, a fronte delle quali si sono verificate eccedenze di spesa per complessivi 1.209 milioni di euro.

Tali eccedenze per le quali viene proposta sanatoria con l'articolo 7 del presente disegno di legge, esclusivamente a livello di unità previsionali di base, riguardano principalmente:

- gli stipendi ed altri assegni fissi ed oneri sociali sulle retribuzioni al personale per 854 milioni di euro in relazione al particolare sistema di pagamento attraverso ruoli di spesa fissa. Il fenomeno riguarda principalmente il Ministero dell'Istruzione, dell'Università e della Ricerca per circa 664 milioni di euro;
- i contributi per i capitali ed interessi per l'ammortamento dei mutui contratti delle aziende esercenti servizi ferroviari in gestione commissariale governativa ed in regime di concessione per 57,6 milioni di euro;

- le pensioni privilegiate e decorazioni al valore militare per 264 milioni di euro.

L'esercizio 2002, come si è detto, ai sensi dell'articolo 11 bis della legge n. 468 del 1978, relativo all'avvenuto slittamento degli oneri derivanti da provvedimenti legislativi perfezionati nel 2001 e finanziati con disponibilità del precedente esercizio, ha inciso sul disavanzo complessivo di competenza per l'esercizio 2002 per 3 milioni.

Le economie, le disponibilità acquisite ai sensi dell'articolo 11 bis della legge n. 468 del 1978 e le eccedenze di spesa, distintamente per Ministeri e titoli di bilancio, risultano dalla tabella n. 2.

Ulteriori elementi di analisi della gestione di competenza delle entrate e delle spese, possono essere desunti alle tabelle nn. 5, 7, 9, 24 e 25 nonché dagli allegati A, B, C e E.

6. – Entrate

Gli accertamenti di entrata rispetto alle previsioni definitive hanno manifestato, come si è visto, un incremento di 2.838 milioni di euro per le entrate tributarie (+ 0,8%) e di – 1,7% rispetto al 2001 di 11.769 milioni di euro per le entrate extratributarie (+ 31,1%) e di 3.412 milioni di euro per l'alienazione e l'ammortamento di beni patrimoniali (+52,7%); mentre si rileva un decremento di 88.542 milioni di euro per l'accensione di prestiti (- 29,5%).

Per le entrate tributarie sono da segnalare le imposte sul patrimonio e sul reddito che manifestano un notevole incremento di 2.677 milioni di euro rispetto alle previsioni definitive, raggiungendo accertamenti pari a milioni di euro 181.207 (- 4,5 per cento rispetto al 2001) e le tasse ed imposte sugli affari che con un aumento di 1.693 milioni di euro rispetto alle previsioni definitive, hanno fatto registrare accertamenti per 120.449 milioni di euro (+ 2,6% rispetto al 2001).

Viceversa, le imposte sulla produzione, sui consumi e dogane attestandosi a 26.737 milioni di euro presentano un decremento di

164 milioni di euro rispetto alle previsioni definitive ed una riduzione del 3,3% rispetto al precedente esercizio.

La categoria del lotto, lotterie ad altre attività di giuoco denota, una riduzione di 1.131 milioni di euro rispetto alle corrispondenti previsioni definitive, raggiungendo 9.027 milioni di euro di accertamenti (+ 3,5 per cento) rispetto al precedente esercizio.

Per le entrate extratributarie, particolare menzione va fatta, da un lato, per i proventi di servizi pubblici minori e per gli interessi su anticipazioni e crediti vari del Tesoro, che hanno raggiunto accertamenti pari rispettivamente a milioni di euro 6.236 e 9.568, con un incremento di milioni di euro 2.023 e 3.376 rispetto alle corrispondenti previsioni; e, dall'altro per i recuperi, rimborsi e contributi che, raggiungendo 16.493 milioni di euro di accertamenti, denotano un incremento di 4.306 milioni di euro rispetto alle previsioni.

Per l'alienazione ed ammortamento di beni patrimoniali e riscossione di crediti sono da segnalare la vendita di beni ed affrancazione di canoni ed il rimborso di anticipazioni e di crediti vari del Tesoro, i cui accertamenti attestandosi rispettivamente a 9.086 e 184 milioni di euro, presentano un aumento di 3.471 e 103 milioni di euro rispetto alle corrispondenti previsioni.

Il fenomeno interessa esclusivamente il capitolo n. 5100 – somma da ricavarsi mediante l'emissione di titoli di debito pubblico – ed è strettamente connaturale al significato proprio della relativa previsione in quanto, a norma dell'articolo 11 della legge n. 468 del 1978, come sostituito dall'articolo 5 della legge n. 362 del 1988, indica l'autorizzazione – già concessa dal Parlamento al Governo con la legge finanziaria in termini di limite massimo – al ricorso all'indebitamento necessario per l'esecuzione del bilancio di competenza.

Le effettive esigenze di gestione, poi, possono divergere anche notevolmente dalle previsioni formulate – come in effetti si è verificato nel 2002 – anche in relazione all'utilizzo di diversificate forme di

copertura del fabbisogno finanziario (ad esempio mediante il ricorso ad operazioni di debito fluttuante).

7. – Spese

7.1. – Analisi delle spese finali per funzioni obiettivo

Gli impegni per spese finali, come visto, si sono stabiliti in 436.744 milioni di euro, con una differenza, rispetto alle previsioni definitive, di 17.573 milioni di euro (- 3,9%), (tabella n. 24 e 26).

Le funzioni obiettivo maggiormente interessate risultano essere quelle relative ai servizi generali delle pubbliche Amministrazioni per milioni di euro 208.362 (47,71%), alla protezione sociale per milioni di euro 63.317 (14,5%), agli affari economici per milioni di euro 51.065 (11,7%), all'Istruzione per milioni di euro 45.313 (10,4%), alla Sanità per milioni di euro 18.207 (4,2%), all'ordine pubblico e sicurezza per milioni di euro 18.255 (4,2%) e alla difesa per milioni di euro 20.038 (4,6%).

Nell'ambito dei servizi generali, particolare rilievo assumono gli impegni di spesa relativi agli affari finanziari e fiscali per 114.100 milioni di euro di cui gli interessi su debiti si concretizzano in impegni di spesa per il debito pubblico patrimoniale per 64.710 milioni di euro, pari al 14,8% delle spese finali, le politiche di bilancio per 9.750 milioni, la gestione dei tributi per 28.989 milioni ed i trasferimenti a carattere generale tra i diversi livelli di amministrazione per 70.244 milioni di euro, attinenti particolarmente agli enti territoriali centrali e locali.

Gli oneri per la protezione sociale riguardano quasi totalmente il settore della previdenza sociale per 38.226 milioni di euro, la vecchiaia per 10.016 milioni di euro e l'invalidità per 9.814 milioni di euro.

Nel settore degli affari economici primeggiano le spese per trasporti su strade e autostrade e circolazione stradale per 4.015 milioni di euro, quelle su rotaia relative alla rete nazionale, locale e metropolitane per 7.478 milioni di euro, nonché le spese per il

trasporto aereo, regolamentazioni e vigilanza della navigazione aerea per 1.085 milioni; quelle per gli affari economici e commerciali riguardano, invece, la politica economica in ambito Unione europea per 14.706, il sostegno al mercato del lavoro per 8.281 milioni di euro, l'agricoltura per 1.298 milioni di euro e le attività manifatturiere e d'incentivazione al settore industriale per 7.401 milioni di euro.

Le spese, infine, relative alla ricerca e sviluppo hanno riguardato principalmente la ricerca in ambito industriale per 1.421 milioni di euro.

Nell'ambito della funzione istruzione primeggiano le spese per l'insegnamento riguardanti principalmente l'istruzione primaria e prescolastica relativa alla scuola materna per 4.444 milioni di euro ed elementare per 12.207 milioni di euro; quella secondaria inferiore riferita alla scuola media per 8.155 milioni; quella secondaria superiore relativa all'istruzione classica, scientifica, tecnica e professionale per 12.259 milioni, nonché quella superiore universitaria e post-laurea per 6.997 milioni.

Tra gli interventi per igiene e sanità, poi, particolare rilievo assumono gli impegni a favore del fondo sanitario nazionale per 16.617 milioni di euro.

La funzione ordine pubblico e sicurezza riguarda prevalentemente impegni di spesa per i servizi di polizia 10.695 milioni di euro, connessi al controllo del territorio, alla tutela dell'ordine pubblico ed al contrasto alla criminalità. I Tribunali e le carceri incidono, rispettivamente, per 3.451 e per 2.651 milioni di euro.

Da ultimo, infine, il settore della difesa evidenzia principalmente interventi nel campo della difesa militare per 16.372 milioni di euro relativo all'approntamento delle forze terrestri, marittime ed aeree e per la difesa civile connessa ad interventi per le pubbliche calamità e volontariato.

7.2. – Analisi economica delle spese finali

Esaminando la gestione di competenza secondo l'analisi economica, si può osservare come la parte corrente abbia dato luogo ad impegni per 378.547 milioni di euro e quella in conto capitale per 58.197 milioni di euro (rispettivamente il 60,3% e il 9,3% del totale); (Tabella n. 7 e All. C).

7.2.1. - Nell'ambito delle spese correnti, il comparto delle spese di funzionamento ha registrato impegni per 74.660 milioni di euro, quello per interventi per 211.326 milioni di euro, quello degli oneri comuni per 13.879 milioni di euro e quello per gli oneri del debito pubblico per 77.047 milioni di euro, pari, rispettivamente al 12,2, al 33,7, al 2,2, e al 12,3 per cento della spesa complessiva impegnata.

Nel comparto delle spese di funzionamento assumono particolare rilievo gli impegni di spesa per il personale in servizio da lavoro dipendente (61.895 milioni di euro), nonché quelli per consumi intermedi relativi agli acquisti di beni e servizi (per 8.197 milioni di euro).

Tra i primi vanno particolarmente menzionati gli oneri relativi agli stipendi al personale (milioni di euro 46.364), ed ai contributi sociali effettivi a carico del datore di lavoro (milioni di euro 20.848).

Nell'ambito delle spese per consumi intermedi la prevalenza è da attribuire ai beni durevoli e di consumo (milioni di euro 2.685) e all'acquisto di servizi (milioni di euro 7.945), mentre le imposte pagate sulla produzione ammontano a 3.939 milioni di euro.

Nel settore degli interventi i trasferimenti correnti hanno inciso per 211.326 milioni di euro.

Gli impegni per trasferimenti concernono principalmente gli enti territoriali (milioni di euro 59.371 alle regioni e alle province autonome di Trento e Bolzano e milioni di euro 13.412 a comuni e province), gli enti di previdenza (milioni di euro 65.131), le imprese (milioni di euro 3.871), le famiglie e le istituzioni sociali (3.577 milioni di euro) e l'estero (1.501 milioni di euro).

Di rilievo, inoltre, gli impegni riguardanti le poste correttive e compensative delle entrate per 39.147 milioni di euro e le risorse proprie CEE per 11.844.

Gli oneri comuni, pari al 3,2% del totale si definiscono in 9.593 milioni di euro al personale in servizio e in 3.007 milioni di euro ai trasferimenti alle amministrazioni pubbliche

Infine, gli oneri del debito pubblico si riferiscono agli interessi passivi sui titoli a lunga scadenza per 56.971 milioni di euro, a breve scadenza per 4.820 milioni di euro, sui mutui per 4.237 milioni di euro e sui depositi di tesoreria e varie per 10.566 milioni di euro con un decremento di circa il 2% rispetto all'anno precedente.

7.2.2. – Nel settore delle spese in conto capitale, la gestione ha comportato impegni per 55.336 milioni di euro nell'ambito degli investimenti, e per 447 milioni di euro in quello delle altre spese per un totale di 55.783 milioni di euro, il 12,7% e lo 0,1% del totale.

Gli impegni risultanti nel comparto degli investimenti, riguardano quelli diretti per beni mobili ed opere immobiliari per 5.452 milioni di euro, quelli indiretti per trasferimenti per 20.509 milioni di euro e quelli finanziari per concessioni di crediti per finalità produttive e partecipazioni azionarie per 6.525 milioni di euro.

Nell'ambito degli investimenti indiretti, i trasferimenti hanno avuto come principali destinatari le regioni (milioni di euro 5.693), gli enti pubblici dell'amministrazione centrale (milioni di euro 8.361), le province e i comuni (milioni di euro 4.361), le imprese (milioni di euro 9.047), nonché gli enti di previdenza e l'assistenza sociale (milioni di euro 1.449).

I trasferimenti, infine, alle Amministrazioni pubbliche hanno riguardato principalmente le regioni per il ripiano dei debiti pregressi per 10.507 milioni.

Riguardo agli investimenti finanziari, particolare menzione meritano le partecipazioni azionarie ed i conferimenti, che accolgono gli oneri relativi alla funzione dello "Stato-azionista".

Alle imprese pubbliche risultano trasferiti 1.153 milioni di euro con un decremento del 5,2% rispetto al 2001.

Per quanto concerne, infine, i trasferimenti destinati alle aree depresse si evidenzia che ad una previsione definitiva di 7.803 milioni di euro sono stati impegnati 7.702 milioni di euro. Risultano pagati 4.409 milioni di euro con un'economia di 100 milioni di euro. *(tab. 29)*

B) RESIDUI

Il conto dei residui alla fine dell'esercizio in esame espone residui attivi e passivi complessivi pari, rispettivamente, a 117.417 milioni di euro e a 132.475 milioni di euro.

Il fenomeno dei residui rimane anche nel 2002 su livelli considerevoli, specie di quelli passivi che, nonostante la riduzione di 648,9 milioni di euro apportata ai sensi della legge n. 449 del 1997 dalla delibera della Presidenza del Consiglio dei Ministri del 28/2/2003 ai residui di stanziamento – la quale ha semplicemente imposto una più rigorosa osservanza delle vigenti norme contabili sulla base di un approfondito esame dello stato di attuazione dei singoli programmi di spesa – hanno subito, tuttavia, un lieve decremento di circa il 2%.

8. – Situazione dei residui provenienti da esercizi precedenti.

Il conto dei residui provenienti da esercizi precedenti presentava al 1° gennaio 2002 un'eccedenza passiva di 8.456 milioni di euro, così risultante:

	(milioni di euro)
residui passivi	135.179
residui attivi	126.723
Eccedenza	- 8.456

Nel corso dell'esercizio in esame, tale situazione è venuta a modificarsi per effetto di operazioni di riaccertamento per cui alla chiusura dell'esercizio il conto medesimo presenta una eccedenza passiva di 28.216 milioni di euro, così determinata:

	Consistenza al 1° gennaio	Accertamenti al 1° gennaio
	(milioni di euro)	
residui passivi	135.179	120.706
residui attivi	126.723	92.423
Eccedenza	- 8.456	- 28.216

Per i residui passivi, la diminuzione di 14.473 milioni di euro è stata determinata dai seguenti fattori, la cui analisi per Ministeri è riportata nell'allegata tabella n. 11:

	(milioni di euro)
Economie verificatesi nella gestione dei residui	- 1.801
Somme perente agli effetti amministrativi	- 14.030
Variazioni in aumento per eccedenze di spese	1.358
	-14.473

Le variazioni in aumento per eccedenze di spesa (milioni di euro 1.358) – per le quali, con l'articolo 7 del disegno di legge di approvazione del rendiconto generale dello Stato per l'esercizio 2002 viene proposta sanatoria a livello di unità previsionale di base – concernono principalmente:

- gli stipendi e le retribuzioni al personale (935 milioni di euro), in relazione al particolare sistema di pagamento attraverso ruoli di spesa fissa;
- l'indennità integrativa per il raggiungimento del minimo garantito agli ufficiali ed aiutanti ufficiali giudiziari (73 milioni di euro);

- le spese di giustizia (37 milioni di euro);

le pensioni di guerra, privilegiate, tabellari e decorazioni al valor militare (217 milioni di euro);

- i contributi per capitali ed interessi per l'ammortamento dei mutui contratti dalle aziende esercenti sevizi ferroviari in gestione Commissariale governativa (58 milioni di euro).

L'eccedenza sopra indicata deriva prevalentemente dalle maggiori spese evidenziate nel conto consuntivo del Ministero dell'Istruzione, dell'Università e della Ricerca e risulta pari a circa 895 milioni di euro.

Essa ha riguardato le spese di personale supplente, annuale, temporaneo e di religione, nonché il personale direttivo docente e non docente.

Il fenomeno delle eccedenze in conto residui è da ricondurre, in via generale, alla mancata comunicazione da parte delle ex Direzioni provinciali del Tesoro degli ordinativi emessi su ruoli di spesa fissa insoluti al 31 dicembre, con la conseguente impossibilità di riportare nel conto dei residui dell'anno successivo le disponibilità sufficienti a coprire i pagamenti dei titoli trasportati.

Al riguardo, si ritiene di dover rappresentare che dal 1° gennaio 2003 è diventata operativa una nuova procedura informatica, con lo scopo di evitare il perpetrarsi del fenomeno delle eccedenze in questione.

Tale nuova procedura ha permesso di avere, non più a fine anno, ma al termine di ogni mese l'imputazione ai capitoli di bilancio effettuati nei ruoli per spese fisse.

Questo nuovo sistema di rilevazione ha consentito di ridurre di circa l'80%, rispetto allo scorso esercizio, l'ammontare dell'eccedenza.

Effetti compensativi, invece, hanno avuto complessivamente le variazioni operate nell'ambito di tutti gli stati di previsione.

Riguardo alle somme perente agli effetti amministrativi va osservato come le stesse abbiano raggiunto complessivamente i 14.030

milioni di euro rispetto ai 4.274 milioni di euro del 2001, con un aumento di 9.756 milioni di euro.

Le perenzioni suddette riguardano le spese correnti per 13.345 milioni di euro (+ 10.202 milioni di euro rispetto al 2001, e per milioni di euro 685 le spese in conto capitale (- 447 milioni di euro rispetto al 2001, pari al 40%).

L'importo dei residui del conto capitale eliminati perché perenti agli effetti amministrativi (685 milioni di euro), è dovuto in massima parte all'istituto della perenzione nell'ambito delle spese di investimento che ha aumentato il termine di conservazione dei residui di altri due anni portandoli da 5 a 7.

Qui di seguito si da conto della disaggregazione per ministeri delle perenzioni operate sul conto capitale.

Ministeri	*(milioni di euro)*
Economia e Finanze	121
Attività produttive	55
Lavoro e politiche sociali	2
Giustizia	4
Istruzione, Università e ricerca	119
Interno	4
Ambiente e tutela del territorio	47
Infrastrutture e trasporti	113
Difesa	14
Politiche agricole	151
Beni e attività culturali	55
Totale	685

9. – Rettifiche alla consistenza iniziale dei residui passivi per categorie

A seguito di scissioni e riclassificazione di capitoli, si sono verificati movimenti compensativi tra i diversi macroaggregati di bilancio, concorrendo a modificare la consistenza dei residui alla fine dell'esercizio precedente dei medesimi aggregati nei termini sottoriportati.

CATEGORIE	
Funzionamento	- 261
Interventi	- 420
Oneri comuni	+ 351
Investimenti	+ 337
Altre spese in c/capitale	- 7

Pertanto, l'analisi verrà condotta sulla base delle consistenze così rettificate sia sotto il profilo funzionale che sotto l'aspetto economico.

10. – Risultati complessivi del conto dei residui al 31 dicembre

10.1 – Durante il 2002, riguardo ai residui passivi e attivi provenienti dai precedenti esercizi, sono stati pagati 55.030 milioni di euro e incassati 9.932 milioni di euro, e di conseguenza i residui medesimi al 31 dicembre 2002 vengono a risultare come di seguito:

	(milioni di euro)
residui passivi	65.675
residui attivi	82.558
con una eccedenza attiva di	16.883

Aggiungendo a tali residui le somme rimaste da pagare e quelle rimaste da riscuotere e da versare sulla gestione di competenza, nei rispettivi importi di 66.800 milioni di euro e di 34.859, la consistenza dei residui al 31 dicembre 2002 si stabilisce come segue:

	Residui provenienti da esercizi precedenti	Residui lasciati dalla gestione di competenza	Totale
	(milioni di euro)		
residui passivi...	65.675	66.800	132.475
residui attivi	82.558	34.859	117.417
Eccedenza.....	+ 16.883	- 31.941	- 15.058

Rispetto all'esercizio precedente, quindi, l'eccedenza passiva presenta un incremento di 6.602 milioni di euro, dovuta alla riduzione dei residui attivi (- 7,9%), solo in parte compensata da quelli passivi (- 2%), come risulta dal prospetto che segue:

	Consistenza dei Residui al 31 dicembre 2001	Consistenza dei Residui al 31 dicembre 2002	Differenze
	(milioni di euro)		
residui passivi...	135.179	132.475	- 2.704
residui attivi.....	126.723	114.417	- 9.306
Eccedenza.....	+ 8.456	- 15.058	- 6.602

Il fenomeno dei residui registra una particolare evoluzione rispetto al decorso esercizio, alla quale concorrono uniformemente sia

la gestione di competenza dell'esercizio 2002 che quella degli esercizi pregressi.

In particolare, i residui attivi si attestano su un livello inferiore rispetto al 2001 e denotano un maggior ritmo di realizzo: l'evoluzione riscontrata, infatti, vede ragguagliarsi quelli di nuova formazione a milioni di euro 34.859 (- 29%) e quelli pregressi a milioni di euro 82.558 (+ 6,3%). *(tabella n. 20)*

L'evoluzione dei resti passivi rispetto al precedente esercizio manifesta una diminuzione del processo di formazione dei nuovi resti, che raggiungono milioni 66.800 (contro i 67.657 del 2001: - 1,3%), e un rallentamento del processo di smaltimento di quelli pregressi, che si attestano a milioni 65.675 (contro i 67.522 del 2001: - 2,8%), palesando peraltro un decremento nel grado di eliminazione della consistenza iniziale (il 40,7% contro il 47,2% del 2001). *(tabella n. 19)*

Il decremento registrato nei residui passivi di nuova formazione, tanto in termini assoluti quanto relativi di 857 milioni, pari all'1,3%, nonostante la legge 449/97, va riferito da un lato al volume raggiunto dagli impegni, che sono aumentati rispetto al precedente esercizio di circa 8.885 milioni di euro, e dall'altro da un incremento dei pagamenti in conto competenza pari a 9.743 milioni di euro.

In rapporto al volume globale degli impegni, i residui di nuova formazione rappresentano solo il 10,6% contro il 10,9% del 2001.

10.2 – Alla base della dinamica, ancora elevata, del processo formativo dei nuovi resti passivi si trovano varie cause, sia di natura legislativa che di carattere amministrativo-contabile, alcune delle quali connesse con l'epoca del perfezionamento in legge delle varie iniziative di spesa.

Tra le cause vanno ricordate:

- il rimborso alle Poste italiane S.p.a. per le agevolazioni tariffarie (milioni di euro 257);
- le somme da corrispondere alle Ferrovie dello Stato S.p.a. (milioni di euro 624);

- le provvigioni alla Banca d'Italia per la esecuzione delle operazioni di sottoscrizione dei Buoni del Tesoro poliennali (milioni di euro 395);
- la somma da corrispondere alle Ferrovie dello Stato S.p.a. a copertura del disavanzo del Fondo pensioni per il personale (milioni di euro 644);
- le somme da versare in entrata contro il rilascio dei titoli di Stato da assegnare ai concessionari ed ai commissari delegati alla riscossione (milioni di euro 413);
- il Fondo per il funzionamento della Presidenza del Consiglio dei Ministri (milioni di euro 276);
- gli interessi sui titoli del debito pubblico (milioni di euro 332);
- l'apporto dello Stato all'aumento del capitale sociale delle Ferrovie dello Stato per la realizzazione di opere specifiche e per l'ammortamento delle infrastrutture (milioni 1.250);
- il Fondo occorrente per l'attuazione dell'ordinamento regionale delle regioni a statuto speciale (milioni di euro 405);
- il Fondo sanitario nazionale anche in relazione alle minori entrate IRAP (milioni di euro 8.362);
- gli oneri derivanti dalla partecipazione a banche, fondi ed organismi internazionali (milioni di euro 285);
- le quote di capitale comprese nelle rate di ammortamento dei mutui contratti e da contrarre delle Ferrovie dello Stato S.p.a. (milioni di euro 1.097);
- il rimborso di certificati di credito del Tesoro compresi quelli riversati alla Banca d'Italia (milioni di euro 1.297);
- le somme da erogare alle Regioni a statuto ordinario a titolo di compartecipazione all'IVA (milioni di euro 3.580);
- il fondo da ripartire per l'attuazione dei contratti del personale delle Amministrazioni statali (milioni di euro 1.400);
- il contributo straordinario alla Regione Sicilia per gli interventi nelle zone colpite dagli eventi sismici (milioni di euro 781);

- le somme da erogare per interventi in materia di edilizia sanitaria pubblica (milioni di euro 3.341);
- il Fondo da ripartire per il perseguimento degli interventi nelle aree depresse (milioni di euro 845);
- le somme da versare al conto corrente infruttifero presso la tesoreria centrale per l'attuazione delle politiche comunitarie (milioni di euro 1.601);
- il contributo alla Regione Sardegna per il finanziamento di provvedimenti urgenti per lo sviluppo economico (milioni di euro 288);
- il Fondo da ripartire in relazione agli accordi istituzionali di programma (milioni di euro 3.241);
- le somme da erogare alle Regioni per il ripiano deficit spesa sanitaria (milioni di euro 5.608);
- le somme da trasferire per gli interventi di competenza delle Regioni nelle aree depresse (milioni di euro 1.078);
- le somme da erogare per gli interventi concernenti la programmazione negoziata, contratti e intese istituzionali di programma (milioni di euro 551);
- le indennità e interessi di mora da corrispondere ai contribuenti per ritardato sgravio di imposte pagate (milioni di euro 737);
- le restituzioni ed i rimborsi IRPEF, IRPEG, ILOR, IVA e altre imposte (milioni di euro 3.404);
- il rimborso della tassa sulle concessioni governative per l'iscrizione nel registro delle imprese (milioni di euro 691);
- le somme occorrenti all'Agenzia delle entrate per far fronte agli oneri di gestione (milioni 322);
- il Fondo per il finanziamento ordinario delle Università e dei consorzi inter universitari (milioni di euro 3.910) e per il diritto allo studio (milioni di euro 142);
- il Fondo per gli interventi agevolati alle imprese (milioni di euro 8.563);

- il Fondo ordinario per gli enti e le istituzioni di ricerca (milioni di euro 1.101);
- Il Fondo per le agevolazioni della ricerca applicata (milioni di euro 2.299);
- Il Fondo per gli investimenti della ricerca di base (milioni di euro 293).
- il Fondo ordinario per il finanziamento dei bilanci degli Enti locali (milioni di euro 3.941);
- il Fondo consolidato per il finanziamento dei bilanci degli enti locali (milioni di euro 876);
- il Fondo perequativo degli squilibri di fiscalità locale (milioni di euro 336);
- il Fondo per lo sviluppo degli investimenti dei comuni, delle province e delle comunità montane (milioni di euro 3.755);
- le spese per l'acquisizione di opere, infrastrutture ed impianti e per il potenziamento delle dotazioni tecniche e logistiche delle forze di polizia dell'arma dei Carabinieri, della Guardia di Finanza e dei vigili del fuoco (milioni di euro 634);
- le spese per la realizzazione degli interventi previsti da accordi di programma tra Stato e Regioni in materia di tutela ambientale (milioni di euro 433);
- le spese per la copertura dei disavanzi delle ferrovie in concessione (milioni di euro 342);
- la concessione di contributi per capitali ed interessi per mutui contratti dalle ferrovie in regime di concessione (milioni di euro 341) e per il potenziamento di linee ferroviarie nelle aree depresse (milioni di euro 463);
- il concorso dello Stato alle spese per la realizzazione di sistemi di trasporto rapido di massa anche nelle aree depresse (milioni di euro 417);
- il fondo per l'attuazione del programma degli interventi per Roma capitale (milioni di euro 480);

- le spese per la costruzione di opere relative ai porti di Prima e seconda categoria (milioni di euro 598);
- il contributo ordinario e straordinario da corrispondere all'Ente nazionale per le strade (milioni di euro 8.918), nonché interventi nel settore autostradale nelle aree depresse (milioni di euro 721);
- le spese per la costruzione, sistemazione, manutenzione e completamento di edifici pubblici statali (milioni di euro 555);
- le somme da trasferire all'ENAV per la progettazione, ammodernamento, costruzione e manutenzione degli aeroporti (milioni di euro 315);
- il Fondo per la ristrutturazione dell'autotrasporto e lo sviluppo dell'intermodalità e del trasporto combinato (milioni di euro 310);
- le spese per l'ammodernamento, il rinnovamento, l'acquisizione, la trasformazione e la manutenzione dei mezzi, impianti, sistemi apparecchiature, armi e armamenti (milioni di euro 917);
- le spese di costruzione, rinnovo, ammodernamento e completamento delle infrastrutture militari e dei mezzi e materiali dell'Esercito (milioni di euro 1.711), della Marina (milioni di euro 204) e dell'Aeronautica (milioni di euro 626) e armamenti aeronautici (milioni 1.589);
- il rimborso all'INAIL per la revisione dei sistemi di finanziamento (milioni di euro 632);
- gli sgravi e agevolazioni contributive concesse alle imprese, a categorie di lavoratori, operanti in particolari territori (milioni di euro 1.819);
- gli oneri dovuti all'INPS per contributi alle imprese operanti in particolari territori (milioni di euro 1.388);
- le somme da erogare per la corresponsione di assegni ai nuclei familiari a titolo d'assistenza e protezione sociale (milioni di euro 705);
- il fondo per l'occupazione (milioni di euro 2.149);

- le somme da erogare ai comuni per l'ammortamento dei mutui concessi dalla Cassa Depositi e prestiti per gli impianti sportivi (milioni di euro 683);
- le somme da assegnare alle regioni per la riorganizzazione e riqualificazione dell'assistenza sanitaria nei grandi centri abitati (milioni di euro 931).

Va notato, inoltre, come la norma di cui all'articolo 55 della legge 21 dicembre 1978, n. 843 – la quale dispone che i titoli di spesa collettivi, pervenuti agli uffici pagatori nel mese di dicembre e pagabili nello stesso mese, rimasti parzialmente insoluti alla data del 31 dicembre, sono trasportati, per il loro integrale importo, all'esercizio successivo – abbia avuto una incidenza sulla formazione di nuovi resti.

Per via di siffatta procedura, infatti, titoli di spesa collettivi pressoché interamente estinti figurano fa i residui passivi dell'anno 2002 per il loro integrale importo.

Sono affluite in conto resti anche molte partite relative alle eccedenze verificatesi nel conto della competenza, di cui si è detto, per un importo complessivo di 1.358 milioni di euro.

Il grafico n. 7 mette in evidenza i residui da impegni (propri) e di stanziamento dell'ultimo decennio

Il grafico grafico n. 4 espone i risultati del conto dei residui, attivi e passivi, totali e di nuova formazione, degli ultimi dieci anni.

L'evoluzione dei residui passivi sugli impegni risulta dal grafico n. 5a: esso mostra che nel decennio si è passati dal 17,3% del 1993 al 21,1% del 2002.

11. – Analisi dei residui attivi

L'indicata consistenza dei residui attivi al 31 dicembre 2002 si riferisce per 58,2 per cento alle entrate tributarie e per il 41,8% a quelle extratributarie, mentre l'incidenza percentuale relativa all'alienazione dei beni patrimoniali risulta del tutto irrilevante.

L'evoluzione dei residui attivi per effetto della gestione 2002 è sintetizzata nella tabella n. 12.

Al fine di evidenziare meglio il fenomeno oggetto d'indagine, si ritiene utile fornire alcune comparazioni.

Un primo raffronto può essere impostato rapportando, distintamente per ciascun titolo di entrata, i residui totali con i rispettivi accertamenti della competenza. Il prospetto che segue riporta tali dati:

(milioni di euro)

Entrate	Residui totali	Accertamenti competenza	%
Tributarie	68.324	345.308	19,8
Extratributarie	49.065	37.614	130,4
Alienazione beni patrimoniali	28	9.881	0,3
Accensione di prestiti	----	212.151	---
Totale	117.417	604.954	19,4

Esaminando, poi, i residui di nuova formazione, il raffronto tra i residui originati dalla competenza dell'anno ed i corrispondenti accertamenti consente di evidenziare, distintamente per ciascun titolo di appartenenza, la quota percentuale di entrate che annualmente si trasferisce al conto residui, non essendo completato l'intero iter procedurale (accertamento, riscossione, versamento).

(milioni di euro)

Entrate	Residui totali	Accertamenti competenza	%
Tributarie	345.308	22.160	6,4
Extratributarie	37.614	12.682	33,7
Alienazione beni patrimoniali	9.881	17	0,2
Accensione di prestiti	212.151	---	---
Totale	604.954	34.859	5,8

La problematica, inoltre, può essere ampliata estendendo l'esame alle componenti di tali residui. La tabella che segue, infatti, evidenzia la consistenza dei residui attivi suddivisi in relazione alle fasi della riscossione e del versamento.

(milioni di euro di lire)

Entrate	Rimasti da versare		Rimasti da riscuotere		Totale	
	Cp	Rs	Cp	Rs	Cp	Rs
Tributarie	12.561	6.250	9.599	39.914	22.160	44.164
Extratributarie	233	526	12.449	61.402	12.682	36.383
Alienazione beni patrimoniali	-	-	17	11	17	11
Accensione di prestiti	-	-	-	-	-	-
Totale	12.794	6.776	22.065	75.782	34.859	82.558

Quanto sopra esposto, oltre a considerare le riduzioni già operate negli anni pregressi in relazione alla definizione di pendenze e controversie tributarie (condono tombale di cui alla legge 413/91, per circa 22.584 milioni di euro), ed alla non realistica partita creditoria

connessa all'iscrizione a ruolo del secondo Ufficio Iva di Napoli (milioni di euro 34.737), recepisce le riduzioni conseguenti ad una valutazione del grado di esigibilità dei crediti tributari.

La consistenza dei residui pregressi, inizialmente pari a milioni di euro 126.723, si è ridotta di milioni di euro 44.165 attestandosi a milioni di euro 82.558.

Il coefficiente di smaltimento di tali resti risulta pari al 34,9% superiore rispetto a quello verificatosi nell'anno 2001 (31,2%).

La consistenza finale dei residui provenienti da esercizi pregressi rivela un lieve decremento dello 6,3% circa rispetto al 2001, attestandosi a 82.558 milioni di euro contro i 77.645 milioni di euro dell'anno precedente.

12. – Analisi dei residui passivi per funzioni obiettivo

Sotto il profilo delle funzioni obiettivo, la tabella n. 26 evidenzia come la consistenza complessiva dei residui attiene soprattutto, alle spese per servizi generali delle pubbliche Amministrazioni (milioni di euro 36.765, pari al 27,8% del totale), a quelle per gli affari economici (milioni di euro 37.471, pari al 28,3%), alla sanità (milioni di euro 18.786 pari all'14,2%), alla difesa (milioni di euro 9.467, pari al 7,2%), all'istruzione (milioni di euro 8.817, pari al 6,7%), nonché alla protezione sociale (milioni di euro 7.347, pari al 5,6%).

Tali funzioni costituiscono da sole il 91 per cento della consistenza a fine esercizio.

Correlati alla consistenza iniziale, i residui per spese finali presentano un riduzione di 1.448 milioni di euro, pari all'1,1 per cento, imputabile al concomitante agire di cause diverse: una diminuzione nella formazione di nuovi residui dell'1,3 per cento associato ad un rallentamento del processo di smaltimento di quelli pregressi pari al 48,6 per cento.

La tabella n. 21 e 26 riportano la consistenza dei residui al 31 dicembre 2002 con distinto riferimento ai residui provenienti da esercizi precedenti e a quelli di nuova formazione.

In particolare per questi ultimi si può rilevare come abbiano concorso alla formazione dei nuovi residui soprattutto le spese per i servizi generali delle pubbliche Amministrazioni (milioni di euro 21.135: il 32,3% del totale), quelli per gli affari economici (milioni di euro 13.582: il 20,8%), quelli per la sanità (milioni di euro 10.930: il 16,7%), quelli per l'istruzione (milioni di euro 7.001: il 10,7%), quelli per la difesa (milioni di euro 3.867: il 5,9%) e quelli per la protezione sociale (milioni di euro 3.957 pari, al 6,1%).

Valutando la formazione di nuovi residui in relazione all'ammontare delle spese di competenza può rilevarsi, sempre dalla medesima tabella, come a fronte di un tasso medio di formazione dei nuovi residui pari al 10,6 per cento, tale livello sia risultato maggiore soprattutto per la funzione protezione dell'ambiente (56,9%), per le abitazioni e assetto territoriale (34%), per gli affari economici (26,6%), per la difesa (19,3%) per la sanità (60%) e per l'istruzione (15,4%).

13. – Analisi economica dei residui passivi

Sotto il profilo economico, le tabelle n. 13 e 14 evidenziano come la consistenza dei residui interessi per il 41,7 per cento le spese correnti, per il 56,3 per cento quelle in conto capitale e solo per il 2 per cento il rimborso di passività finanziarie.

Tra le spese correnti presentano una più elevata consistenza i residui per interventi (29,6% del totale), quelli di funzionamento (8,2%), e quelli per oneri comuni (2,6%).

Tra quelle in conto capitale, la consistenza dei residui è notevole soprattutto per le spese d'investimento (55,8%), relative soprattutto ai trasferimenti alle Amministrazioni centrali, locali e agli enti di previdenza (27,3% del totale), alle opere dirette (7,4%), alle imprese

(11,8%), nonché al ripianamento dei debiti pregressi delle Amministrazioni pubbliche anche regionali.

Tra le spese correnti, nel campo degli interventi, sono rilevanti i nuovi residui per trasferimenti alle Amministrazioni, locali e agli enti di previdenza (milioni di euro 19.439: il 29,1% del totale), e alle imprese (milioni di euro 1.275: l'1,9%), nonché il rimborso e restituzione d'imposte dirette e indirette per 3.176 milioni pari al 4,8%, mentre nel settore delle spese di funzionamento significativi sono i nuovi resti per consumi intermedi (milioni di euro 2.553: il 3,8%).

Tra le spese in conto capitale assumono rilievo, per consistenza di residui di nuova formazione, soprattutto i trasferimenti agli enti locali, centrali e di previdenza (milioni di euro 9.678 pari al 14,5%), alle imprese (milioni di euro 5.995: il 9%), gli investimenti fissi lordi e acquisti di terreni (milioni di euro 3.437: 5,2%), nonché i trasferimenti alle Amministrazioni pubbliche per il ripiano dei debiti pregressi per milioni di euro 8.794 pari al 13,2 %. *(Tabella n. 14).*

La formazione di nuovi residui, (tabella n. 15), evidenzia una flessione, del tasso medio di formazione, passando dal 10,9% del 2001 al 10,6% del 2002.

Tale livello è risultato minore per le spese correnti (il 9,4% del 2002 contro il 10% del 2001) e maggiore per quelle in conto capitale (il 50,9% del 2002 contro il 50% del 2001).

Peraltro, nel comparto degli investimenti osservando le singole categorie, in rapporto agli impegni, il livello più alto si è verificato per i contributi agli Enti locali, centrali e di previdenza 47,1%, alle imprese 66,8%, per acquisti di terreni, beni mobili e opere pubbliche (66%) e per il trasferimento alle Amministrazioni pubbliche per il ripiano dei debiti pregressi (63,4%).

Nel settore delle spese di funzionamento tale livello è risultato più alto nella categoria di consumi intermedi per l'acquisto di beni e servizi (31,1%), mentre nel campo degli interventi, i trasferimenti alle amministrazioni pubbliche raggiungono il 12,9% ed alle imprese il 32,9%.

14. – Peso effettivo dei residui passivi

Sul volume complessivo dei residui passivi incidono, tra l'altro, varie cause, sia di natura legislativa che di carattere amministrativo-contabile, alcune delle quali connesse all'epoca del perfezionamento in legge delle varie iniziative di spesa.

Rispetto al decorso esercizio si registra un lieve decremento nella consistenza dei residui di 2.704 milioni di euro derivante dall'azione di una riduzione di 8.728 milioni di euro della parte corrente, di 1.255 milioni di euro per rimborso di passività finanziarie e di un aumento di 7.279 milioni di euro della spesa in conto capitale.

Per le spese correnti, il succitato decremento di 8.728 milioni di euro deriva da confluenti aumenti e diminuzioni fra tutte le categorie. Si fa notare, fra tutti, la riduzione subita dai residui per trasferimenti alle amministrazioni pubbliche che passano da milioni di euro 35.356 a milioni di euro 28.823 e alle imprese che si attestano a 3.066 milioni su una consistenza di 5.653, nonché gli oneri del debito pubblico relativi agli interessi che vanno da 3.088 milioni di euro a 7.090 milioni di euro 1.539.

Le spese in conto capitale registrano, invece, aumenti dei residui in quasi tutte le categorie e tra queste si fanno notare i contributi agli investimenti per il ripiano dei debiti pregressi alle Amministrazioni pubbliche ed imprese che passano da 2.528 a 10.393 milioni e le opere dirette per acquisto di terreni e beni mobili che vanno da milioni di euro 9.750 a milioni di euro 9.806.

La tabella n. 14 riporta, secondo la classificazione economica, la consistenza dei residui al 31 dicembre 2002 con distinta indicazione dei residui provenienti da esercizi precedenti e quelli di nuova formazione.

Con riferimento particolare a questi ultimi (v. anche la tabella n. 15), si può notare come le spese correnti e quelle in conto capitale abbiano concorso in misura diversa alla formazione dei nuovi residui: 35.633 milioni di euro le prime, pari al 52,6 per cento del complesso, 29.657 milioni di euro le seconde, pari al 43,7 per cento.

Non rappresentano ancora debiti verso terzi i cosiddetti residui di stanziamento, cioè le somme mantenute ai sensi dell'articolo 36 della legge di contabilità e di altri particolari disposizioni legislative, ammontanti a 14.066 milioni di euro.

La ripartizione per Ministeri dei residui passivi al 31 dicembre 2002 con l'indicazione dei residui derivanti da impegni formali e dei residui di stanziamento, è esposta nella tabella n. 16; quella n. 17 espone i residui di stanziamento partitamene per Ministeri e per esercizi di provenienza.

Riguardo ai residui di stanziamento, nel ribadire che gli stessi non costituiscono per lo Stato obbligazioni giuridiche, va osservato che, le norme dell'attuale legislazione contabile, gli stessi costituiscono elemento per la quantificazione annuale della massa spendibile da cui sono tratte le previsioni di cassa.

Giusto il quarto comma dell'articolo 36 della legge di contabilità di Stato, i conti dei residui per Ministeri, al 31 dicembre 2002, con distinta indicazione dei residui di cui al secondo comma dell'articolo medesimo, già presentati alla Corte dei conti unitamente al rendiconto generale dello Stato parificato dalla Corte medesima, sono allegati al rendiconto stesso.

Ai fini anzidetti, i conti dei residui al 31 dicembre 2002 sono riportati negli allegati A, A/1 e da A/2 ad A/15 al rendiconto generale dello Stato per l'anno finanziario 2002.

15. – Struttura dei residui passivi

La consistenza dei residui passivi a fine 2002 viene disaggregata per esercizi di provenienza e per categorie economiche nella tabella n. 18, distintamente per residui propri e di stanziamento. (*Vedi grafico n. 7*)

Ciò al fine di consentire l'esame della struttura dei residui per età e del loro processo di smaltimento.

Dalle risultanze indicate, si rileva che nella complessiva consistenza di fine esercizio (milioni di euro 132.475), il 50,4% riguarda resti di nuova formazione e circa l'88,4% risale agli ultimi tre esercizi.

L'apporto dei residui propri e di stanziamento a tali percentuali risulta all'incirca prossimo ai valori medi, confermando l'omogeneità della struttura riferita ai valori globali.

Con riferimento, invece, ai titoli di bilancio, appalesa una notevole diversificazione della struttura stessa.

Dalla complessiva consistenza da parte corrente, infatti i residui di nuova formazione si ragguagliano al 64,6% (contro il 59,7% del 2001) e quelli risalenti agli ultimi esercizi ne costituiscono la quasi totalità (97,9%). La netta prevalenza spetta ai residui propri, che si attestano nel corso degli ultimi sei anni al 95,8 % del totale (rispetto al 97,9% del 2001).

Viceversa, nel conto capitale, i resti di nuova formazione raggiungono il 39,8% del totale (esattamente uguale a quelli nel 2001), mentre l'incidenza degli ultimi tre anni risulta più contenuta (82,5%); i residui di stanziamento raggiungono il 65,7% della consistenza, quelli propri il 35%.

Riguardati per categorie, si nota che, nella parte corrente, i residui per trasferimenti ad Amministrazioni pubbliche coprono il 53,4% della consistenza (rispetto al 56,1% del 2001 e provengono per il 55,8% dall'esercizio 2002, mentre quelli alle imprese ammontano al 5,6% della consistenza e discendono per il 41,6 dall'esercizio passato e sono relativi, tutti, a residui propri.

Altra grossa componente del titolo è costituita dai residui per consumi intermedi relativi all'acquisto di beni e servizi, che rappresentano il 14,2% della consistenza e provengono per il 46,4% dal decorso esercizio.

La categoria delle poste correttive e compensative che accoglie principalmente i residui relativi alla restituzione d'imposte dirette e

indirette concorre per il 9,1% della consistenza e discende per il 64,2% dall'anno finanziario trascorso.

I residui di stanziamento relativi alla categoria di redditi da lavoro dipendente e per consumi intermedi concorrono al relativo totale per il 99,4% con una prevalenza, in termini relativi, di quelli per il personale (il 96,4%) contro il 3% di quelli per acquisto di beni e servizi e discendono quasi totalmente dall'esercizio 2002.

Nel conto capitale, le categorie maggiormente interessate, risultano nel complesso i trasferimenti per contributi agli investimenti (24,1%), le opere dirette (18,7%), i contributi agli investimenti alle imprese (14,8%) e altri trasferimenti alle Amministrazioni pubbliche per il ripiano dei debiti pregressi (40%). Complessivamente i residui di stanziamento del conto capitale hanno inciso per il 15,6% sul corrispondente totale. Con riferimento ai soli residui di stanziamento, l'apporto dei trasferimenti diretti e indiretti rappresentano la quasi totalità.

L'anzianità dei residui propri del conto capitale risente della normativa che ne consente la conservazione per 7 anni; ciò non toglie che per effetto di norme di contenuto particolare, siano ancora evidenziati, a fine 2002, milioni di euro 3.142 di residui risalenti al 1997 e precedenti esercizi.

16. – Smaltimento dei residui passivi

Con riferimento ai resti passivi formatisi dal 1998 in poi, nella tabella n. 27 viene sintetizzato il loro processo si smaltimento, considerando gli importi pagati o eliminati dal conto dei residui negli esercizi successivi, sia in valore assoluto che in percentuale.

Nel 2002 risultano smaltiti 20.872 milioni di euro di residui formatisi nell'esercizio precedente, pari al 28,4% della consistenza iniziale con una riduzione rispetto all'esercizio pregresso di 2.013 milioni di euro pari al 10%.

Considerando le aliquote smaltite nell'esercizio immediatamente successivo alla formazione, la percentuale del 2002 si attesta su un livello medio – basso riscontrabile nei cinque esercizi precedenti.

Una certa stabilizzazione si nota anche nello smaltimento dei residui con anzianità più elevata: la quota relativa al secondo esercizio successivo alla formazione risulta in media con i tre precedenti, come pure osserviamo stabilità nei pagamenti delle quote del terzo e del quarto esercizio.

La circostanza è confermata dalla tabella n. 28, nella quale il processo di smaltimento viene riferito ai titoli di bilancio. Si nota tuttavia una generale diminuzione delle aliquote di resti smaltite nel 2001, soprattutto negli ultimi due esercizi, sia in valori assoluti che in termini percentuali.

Lo smaltimento dei resti del conto capitale riferito al primo esercizio di permanenza, si attesta nel 2002 al 28,9% denotando un leggero decremento rispetto al 2001.

La parte corrente registra, una riduzione del processo di smaltimento, passando dal 57,7% del 2001 al 61,7% del 2002.

C) CASSA

17. – Risultati complessivi

17.1. – Le gestioni di competenza e dei residui delineata in precedenza concorrono a determinare i risultati della gestione di cassa che, per l'esercizio in esame, vengono esposti nella tabella n. 3.

In essa vengono, altresì, effettuati raffronti con i corrispondenti dati previsionali (previsioni e autorizzazioni di cassa e masse acquisibili e spendibili) rispettivamente dal lato dell'entrata e da quello della spesa, al fine di fornire indicazioni, in termini di rapporti percentuali, del grado di realizzazione globale delle decisioni di bilancio.

17.2. – Gli incassi sono ammontati complessivamente a 580.027 milioni di euro, pari all'82,6% delle previsioni definitive di cassa ed al 72 % della relativa massa acquisibile. (Tabella n. 6)

Rispetto all'omologo dato del 2001 (57.187 milioni di euro) si registra un'evoluzione incrementata dell'1,4%. In rapporto al PIL l'incidenza, è pari al 46,1%.

Essi si riferiscono per 570.095 milioni di euro alla competenza e per 9.932 milioni di euro ai residui, costituendo quindi, rispettivamente, il 94,2% degli accertamenti di competenza ed il 7,9% della consistenza dei residui al 1° gennaio 2002.

Tali incassi riguardano operazioni finali per 367.875 milioni di euro (357.943 per la competenza e 9.932 in conto resti) ed operazioni di indebitamento patrimoniale per 212.151 milioni di euro in conto competenza, costituendo, rispettivamente, il 99,5% e il 63,7 per cento delle previsioni definitive e il 72,9% e il 70,6% della massa acquisibile relativa. Dei suddetti incassi per operazioni finali, 168 milioni di euro riguardano operazioni di intermediazione finanziaria; depurando gli incassi finali di tale ammontare, si ottengono incassi finali netti per complessivi 367.708 milioni di euro, 357.777 in competenza e 9.931 in conto resti).

17.3 – Riguardo alle spese, poi, i pagamenti effettuati ascendendo a complessivi 615.767 milioni di euro (560.737 milioni di euro in conto competenza, pari all'84,4% degli impegni e 55.030 in conto residui pari al 40,7% della consistenza dei residui al 1° gennaio 2002), costituendo l'87,5 per cento delle definitive autorizzazioni di cassa e il 75,6% della massa spendibile. *(Tabella n. 8)*

In rapporto al PIL l'incidenza, è pari al 48,9%, mentre l'incremento rispetto all'analogo dato del 2001 (613.543 milioni di euro) è stato dello 0,4%.

I pagamenti si riferiscono per 423.756 milioni di euro ad operazioni finali e per 192.011 milioni di euro a rimborso di passività finanziarie.

I primi riguardano la competenza per 371.454 ed i residui per 52.301 milioni di euro e si riferiscono quanto a 374.683 milioni di euro alle spese correnti (342.914 in conto competenza e 31.769 in conto residui) e per 49.073 milioni di euro alle spese in conto capitale

(28.541 in conto competenza e 20.532 in conto residui). I secondi riguardano la competenza per 189.282 ed i residui per 2.729 milioni di euro).

Nell'ambito delle operazioni finali, si evidenziano pagamenti relativi ad operazioni di intermediazione finanziaria per 6.079 milioni di euro; depurando di tale ammontare i pagamenti finali, si ottengono pagamenti finali netti per 417.676 milioni di euro, dei quali 366.121 in conto competenza e 51.555 in conto residui.

17.4. – Il raffronto dei dati complessivi della gestione di cassa (incassi per 570.095 e pagamenti per 615.767 milioni di euro) evidenzia, pertanto, un saldo negativo di 35.740 milioni di euro, sommatoria di un avanzo nella gestione di competenza di 9.358 milioni di euro e di un disavanzo di quella dei residui, per 45.098 milioni di euro.

Tale risultato, se si tiene conto delle regolazioni contabili si modifica in - 30.491 milioni di euro.

Il ricorso al mercato, poi quale saldo tra gli incassi finali ed i pagamenti complessivi (incassi per 367.875 e pagamenti per 615.767 milioni di euro), si attesta a 247.892 milioni di euro, (242.642 al netto delle regolazioni contabili) risultando in tal modo inferiore di 86.271 milioni di euro rispetto a quello previsto di milioni di euro 334.163 sostanzialmente stabile rispetto a quello del 2001.

Il saldo netto da finanziare, quale differenziale tra le operazioni finali di bilancio, ammonta a 55.880 milioni di euro (50.631 milioni di euro al netto delle regolazioni contabili); con un miglioramento di 52.085 milioni di euro rispetto alle previsioni definitive, inferiore del 6,4 % a quello del decorso esercizio. Esso è determinato da pagamenti per 423.756 milioni di euro (371.454 in conto competenza e 52.301 in conto residui) e da incassi per 367.875 milioni di euro (357.943 in conto competenza e 9.932 in conto resti), risultando quindi riferibile quanto a – 13.511 milioni di euro alla gestione di competenza ed a – 42.369 milioni di euro a quella dei residui.

Al netto delle operazioni finanziarie (milioni di euro 5.911), tale saldo esprime **l'indebitamento netto,** correlabile all'attività di stretta pertinenza dello Stato, che raggiunge i 49.969 milioni di euro con un miglioramento di 51.743 (50,9%) milioni di euro rispetto alla previsione e di 4.331 milioni (- 8,7%) rispetto al passato esercizio. Al netto delle regolazioni contabili tale dato si attesta a 44.719 milioni di euro.

Tale saldo esprime l'indebitamento riferibile all'attività di stretta pertinenza dello Stato.

Nell'ambito delle operazioni finali, infine, particolare rilievo riveste il saldo delle operazioni correnti – **risparmio pubblico** - , che misura, in caso di disavanzo, la quota di spese correnti non coperta con entrate tributarie ed extratributarie.

In caso di avanzo misura la quota di risorse correnti da destinare al finanziamento delle spese in conto capitale.

Detto saldo ammonta a 16.674 milioni di euro; discendendo da pagamenti correnti per milioni di euro 374.683 (di cui 342.914 attribuibili alla competenza e 31.769 ai residui), e da corrispondenti incassi per milioni di euro 358.009 (di cui 348.080) riferibili alla competenza e 9.929 ai residui). Esso registra un miglioramento in termini previsionali di 29.178 milioni di euro.

Tale risultato diventa positivo per milioni di euro 7.705, se si tiene conto delle sopraddette regolazioni.

Infine **l'avanzo primario** di bilancio (saldo netto da finanziare meno spesa per interessi, dati entrambi già indicati) ammonta a + 22.175 milioni di euro, 1,8% del PIL. Al netto delle citate regolazioni si attesta a 27.425 milioni di euro.

Dal lato della spesa hanno inciso in senso attenuativo sui risultati della gestione finanziaria le economie (milioni di euro 90.432), a fronte delle quali si sono verificate eccedenze di spesa in vari stati di previsione per complessivi milioni di euro 2.479. Tali eccedenze, per le quali viene proposta sanatoria a livello di unità previsionale di base con l'articolo 7 del disegno di legge di approvazione del rendiconto dell'esercizio 2002, vengono esposte distintamente per titoli di spesa,

ministeri e macroaggregati nella tabella n. 4 e riguardano principalmente:

- gli stipendi, retribuzioni, oneri sociali ed altri assegni fissi al personale in relazione al particolare sistema di pagamento attraverso ruoli di spesa fissa per 1.840 milioni di euro di cui 1.685 milioni di euro riguardano il Ministero dell'Istruzione, dell'Università e della Ricerca;
- le spese di giustizia nei procedimenti penali ed in quelli civili con ammissione al gratuito patrocinio del Ministero di Grazia e Giustizia per 55 milioni di euro;
- le pensioni di guerra, privilegiate, tabellari e decorazioni al valor militare per 482 milioni di euro;
- I contributi per capitali ed interessi per l'ammortamento dei mutui delle aziende esercenti servizi ferroviari in gestione Commissariale Governativa ed in regime di concessione per 64 milioni di euro.

18. – Incassi per operazioni finali

Nella tabella n. 6, gli incassi per operazioni finali, in conto competenza ed in conto residui, vengono raffrontati alla massa acquisibile ed alle previsioni definitive di cassa.

Su un complesso di somme esigibili di 504.345 milioni di euro, la riscossione si è definita per 367.876 milioni di euro, pari al 72,9 per cento con una percentuale di realizzazione lievemente inferiore rispetto a quella dell'esercizio scorso pari al 75,8%.

Relativamente, poi, alle definitive previsioni di cassa, pari a 369.557 milioni di euro, gli incassi hanno evidenziato un notevole grado di realizzabilità (pari al 99,5%) ma una non corretta valutazione delle previsioni aggiornate di cassa (passate, come si è visto, dagli iniziali 376.224 ai definitivi 369.557 milioni di euro e realizzate per 367.876 milioni di euro.

Scendendo ad un maggior grado di analisi, si può osservare come, in valore assoluto, l'aggregato di maggiore consistenza riguardi le entrate tributarie: su 416.844 milioni di euro esigibili e 350.772

previsti, gli incassi risultano di 332.208 milioni di euro, pari al 79,7 % dei primi e al 98,3% dei secondi. Le riscossioni in conto competenza (milioni di euro 323.148) mostrano una incidenza nettamente superiore all'analogo dato in conto resti (milioni di euro 9.061).

Tra le entrate tributarie, sono le imposte sul patrimonio e sul reddito, i monopoli e le imposte sulla produzione a mostrare una più pronta esigibilità e realizzazione (81,6% e 99,6%, 94,3% e 102,1%, 81,4% e 101,1%).

Nell'aggregato extratributario, particolare rilevanza assumono i proventi dei servizi pubblici minori, gli interessi su anticipazioni e crediti vari del tesoro, i recuperi, rimborsi e contributi e i prodotti netti di aziende autonome e utili di gestione, che evidenziano un tasso di realizzazione nettamente superiore alle previsioni.

Tra le entrate per alienazione di beni e riscossione di crediti presentano un tasso elevato di realizzazione superiore alle previsioni definitive, i rimborsi di anticipazioni e di crediti vari del Tesoro e la vendita di beni.

19. – Pagamenti per operazioni finali

Le operazioni finali di bilancio hanno dato luogo – come visto - a pagamenti per 423.756 milioni di euro, il 72,3% delle corrispondenti somme spendibili (585.558 milioni di euro) e l'88,7% delle autorizzazioni definitive di cassa, pari a 477.523 milioni di euro. (Tabella n. 8)

Il dato risulta inferiore di 2.410 milioni di euro (-0,6%) rispetto a quello dell'esercizio 2001.

Il ritmo di realizzazione delle spese finali, rispetto alla massa spendibile, appare ancora elevato, assestandosi su una percentuale del 74,4%, tuttavia lievemente inferiore rispetto a quello dello scorso anno pari al 76,2% (vedi grafico n. 6a).

Anche per le spese si evidenzia una notevole diversificazione nelle incidenza dei pagamenti, ove si considerino separatamente la gestione di competenza e quella dei residui.

Per la prima, i pagamenti risultano pari a milioni di euro 371.454, a fronte di una previsione definitiva di 454.318 milioni di euro e di impegni per 436.744 milioni di euro, ragguagliandosi, quindi, all' 81,8% delle corrispondenti previsioni.

Nella fase della competenza, relativamente alle spese di funzionamento, particolare rilievo assumono i pagamenti per oneri da lavoro dipendente (milioni di euro 58.751) e per consumi intermedi relativi all'acquisto di beni e servizi (milioni di euro 5.644) e per le imposte pagate sulla produzione (milioni di euro 3.866).

Nell'ambito delle spese per interventi assumono importanza quelli per trasferimenti correnti agli organi costituzionali e agli enti produttori di servizi economici per 6.631 milioni di euro; alle regioni, province e comuni per 64.736 milioni di euro; agli Enti di previdenza e assistenza sociale (INPS, INPDAP e INAIL) per 61.573 milioni di euro; le risorse proprie CEE per 11.549 milioni di euro e quelli per le poste correttive e compensative relative al rimborso d'imposte dirette e indirette e le vincite al lotto per 36.122 milioni di euro.

Nel campo degli investimenti quelli in conto capitale ammontano a 26.259, dove i contributi agli investimenti alle amministrazioni centrali, locali, alle imprese private e pubbliche ne costituiscono la quasi totalità.

Nel settore degli oneri comuni, i pagamenti per le spese di personale ammontano a milioni di euro 7.437 e quelle per trasferimenti alle amministrazioni centrali e locali a 2.557 milioni di euro. Infine nel comparto degli oneri del debito pubblico i pagamenti per interessi si attestano a milioni di euro 75.645.

I pagamenti in conto resti, invece, ammontano a 52.301 milioni di euro a fronte di somme spendibili per milioni di euro 131.241, raggiungendo, quindi, solo il 39,9% e concentrandosi soprattutto nei trasferimenti correnti alle amministrazioni locali e agli enti di previdenza e assistenza (interventi) per 21.451 milioni di euro ed alle imprese pubbliche e private per 1.774 milioni di euro ed in conto capitale (investimenti) per 20.436 milioni di euro.

Nell'aggregato delle spese di funzionamento di rilievo sono da segnalare i pagamenti relativi agli oneri da lavoro dipendente per 3.241 milioni di euro e i consumi intermedi per acquisto di beni e servizi per 3.237, mentre nel settore degli interventi i consumi intermedi si stabiliscono in 800 milioni di euro.

19.1 – I pagamenti per spese finali vengono raffrontati alle corrispondenti somme spendibili ed alle autorizzazioni definitive, distintamente per funzioni obiettivo, nella tabella n. 25.

Le funzioni obiettivo che hanno mostrato un più alto grado di liquidità, sotto il profilo della cassa, sono i servizi generali delle pubbliche amministrazioni con riferimento agli organi esecutivi e legislativi (86,6% e 90,9%), l'ordine pubblico e sicurezza (80,2% e 91,8%), la protezione sociale (87,9% e 96,2%) e l'istruzione (84,5% e 97%), quasi tutti al di sopra delle medie complessive pari al 72,3% della massa spendibile e al 88,7% delle autorizzazioni definitive di cassa.

Raffrontate, inoltre, al complesso dei pagamenti effettuati per operazioni finali, le funzioni obiettivo maggiormente interesse risultano essere quelle relative ai servizi generali delle pubbliche amministrazioni, (milioni di euro 204.736, pari al 48,3%), ascrivibili principalmente, agli organi esecutivi e legislativi e gli affari finanziari e fiscali per 115.462 milioni di euro ed i trasferimenti agli enti territoriali per 72.651; alla protezione sociale (milioni di euro 62.385, pari al 14,7%) riferibili prevalentemente al lavoro e previdenza sociale per 30.038, all'invalidità civile per 9.812 milioni, alle pensioni di vecchiaia e di guerra per 10.080 milioni di euro e al sostegno all'occupazione per 3.171 milioni; agli affari economici (milioni di euro 50.059, pari all'11,8%) concernenti in prevalenza gli affari economici, commerciali, del lavoro per 24.377 milioni di euro e dei trasporti per 13.431 milioni di euro; all'ordine pubblico e sicurezza (milioni di euro 18.412 pari al 4,3) riferibili prevalentemente ai servizi di Polizia per il controllo del territorio e per il contrasto alla criminalità organizzata ed ai tribunali per l'amministrazione della giustizia civile e penale; e, infine,

all'istruzione (milioni di euro 45.270, pari al 10,7%) ascrivibile prevalentemente all'istruzione prescolastica primaria per 16.699 milioni di euro, secondaria per 20.297 milioni di euro, universitaria e post-laurea per 7.393 milioni di euro.

19.2. – I pagamenti per spese finali, inoltre, vengono esposti sotto il profilo economico nella tabella n. 8.

Al riguardo, si nota che le spese correnti confermano un'incidenza dei pagamenti, rispetto alla massa spendibile, dell'81,7%, notevolmente più elevata di quella che si verifica per le spese in conto capitale, 38,5%.

Le spese correnti ed in conto capitale denotano un lieve peggioramento dell'andamento rispetto al 2001 rispettivamente del 2,7 e dell'1,1%.

Rapportati alle autorizzazioni definitive di casa, i pagamenti per spese correnti raggiungono il 91,6% e quelli per spese in conto capitale il 71,5%.

I pagamenti correnti si riferiscono per 374.683 milioni di euro alla gestione di competenza a fronte di una previsione definitiva di 408.941 milioni di euro (91,6%), e per 31.769 milioni di euro alla gestione dei residui, su una consistenza iniziale di 63.911 milioni di euro (49,7%).

Nell'ambito delle spese correnti si osserva il più elevato grado di liquidità nel settore delle spese di funzionamento (84,8% e 94,8%) nel cui ambito le spese per redditi da lavoro dipendente e le imposte pagate sulla produzione raggiungono rispettivamente il 94,2% e il 98,3% e il 95,2% e il 99,7%; nel settore degli interventi (78,4% e 91,2%) assumono rilievo i trasferimenti alle amministrazioni pubbliche il 79,1% e il 93,7% che raggiungono i 147.458 milioni di euro di pagamenti e quelle alle famiglie l'83,7% e il 90,6%, le risorse proprie CEE risultano quasi totalmente pagate con un indice di liquidità pari all' 87,3%, mentre le poste correttive e compensative relative alla restituzione e rimborso d'imposte dirette e indirette pagate per 37.030

milioni di euro evidenziano un elevato indice di liquidità pari all'82,9% e 87,5% rispetto alla massa spendibile e alle autorizzazioni definitive.

Nel campo degli oneri del debito pubblico la categoria degli interessi raggiunge i 78.508 milioni di euro di pagamenti complessivi con un massimo grado di liquidità del 92,4 e il 93,8 per cento.

Tra le spese in conto capitale sono da evidenziare gli investimenti connesse ai trasferimenti agli enti pubblici centrali, locali e alle imprese e le acquisizioni di attività produttive relative alle partecipazioni azionarie per milioni di euro 5.763 che manifestano il più alto grado di liquidità rispetto all'aggregato: rispettivamente il 36,2 e il 79,1 per cento, e il 78,6 e il 97,8 per cento.

E' da sottolineare che nel loro ambito i contributi agli investimenti connessi ai trasferimenti hanno avuto quale prevalente destinazione, gli enti pubblici dell'amministrazione centrale (milioni di euro 9.020), e locale comprendente Regioni, province e comuni (milioni di euro 10.564), le imprese pubbliche e private (milioni di euro 8.355) e le amministrazioni pubbliche per il ripiano di debiti pregressi (milioni 7.941); gli investimenti finanziari, inoltre, hanno riguardato in prevalenza il finanziamento delle imprese a partecipazione pubblica per 6.079 milioni di euro.

L'intero aggregato degli investimenti è contraddistinto da pagamenti per 46.696 milioni di euro su 123.701 milioni di euro di massa spendibile e su 64.997 milioni di euro di autorizzazioni di cassa, pari, rispettivamente, al 37,7 ed al 71,8 per cento. Vi concorrono pagamenti in conto competenza per 26.259 milioni di euro e in conto resti per 20.436 milioni di euro.

Nel loro ambito, gli investimenti fissi lordi ed acquisti di terreni (diretti) mostrano un lieve peggioramento rispetto al 2001, e risultano anche più liquidabili, con il 32% di pagamenti rispetto alla massa spendibile ed il 65,7% rispetto alle autorizzazioni.

I meno liquidabili risultano, invece, gli altri trasferimenti in conto capitale relativi al ripiano dei debiti pregressi delle amministrazioni pubbliche, dove a fronte di 13.132 milioni di autorizzazioni di cassa

sono stati pagati 5.964 milioni, il 35,7% della massa spendibile ed il 45,4% delle autorizzazioni definitive.

20. Andamento della gestione di cassa

La tabella n. 10 espone per i titoli di bilancio i risultati della gestione di cassa negli ultimi dieci esercizi, con opportuni raffronti tra i corrispondenti dati, onde individuare, ove possibile, linee di tendenza che possano fornire un quadro complessivo dell'evoluzione verificatesi.

I risultati differenziali mostrano come, nel periodo esaminato, vi sia stata una evoluzione tendenzialmente in crescita. Solo negli anni 1995, 1998, 1999 e 2001 hanno registrato un ridimensionamento (vedi grafico n. 2 e 2a).

Il 2002 mostra un saldo negativo di 35.740 milioni di euro ed evidenzia un peggioramento rispetto al precedente esercizio. Al netto delle regolazioni contabili si attesta a - 30.491 milioni di euro.

Tale risultato è da riferire alla concomitante azione della gestione di competenza e di quella dei residui, che presentano rispettivamente un saldo positivo di 9.358 milioni di euro e negativo di 45.098 milioni di euro.

Per una visione complessiva dell'evoluzione dei saldi di bilanci dell'ultimo decennio si può vedere il *grafico n.2.*

PAGINA BIANCA

TABELLE

PAGINA BIANCA

TABELLA N. 1

RISULTATI COMPLESSIVI DELLA GESTIONE DI COMPETENZA

(MIGLIAIA DI EURO)

VOCI	PREVISIONI INIZIALI	VARIAZIONI	PREVISIONI DEFINITIVE (H)	ACCERTAMENTI O IMPEGNI (K)	DIFFERENZE (K-H)	RAPP. % (K/H)
E N T R A T E						
TITOLO I - ENTRATE TRIBUTARIE	357.997.259	-15.527.239	342.470.020	345.307.709	+2.837.689	100,8
TITOLO II - ENTRATE EXTRA-TRIBUTARIE	22.746.345	+5.936.541	28.682.886	37.614.045	+8.931.159	131,1
E N T R A T E C O R R E N T I (A)	380.743.604	-9.590.698	371.152.906	382.921.754	+11.768.848	103,2
TITOLO III - ALIENAZIONE ED AMMORTAMENTO DI BENI ECC.	6.230.560	+238.959	6.469.520	9.881.040	+3.411.521	152,7
E N T R A T E F I N A L I (B)	386.974.164	-9.351.739	377.622.426	392.802.795	+15.180.369	104,0
DI CUI OPERAZIONI FINANZIARIE (-)	(26.262)	(+54.575)	(80.837)	(183.996)	(+103.159)	227,6
E N T R A T E F I N A L I N E T T E (C)	(386.947.903)	(-9.406.314)	(377.541.589)	(392.618.799)	(+15.077.210)	104,0
TITOLO IV - ACCENSIONE DI PRESTITI	222.251.294	+78.442.416	300.693.710	212.151.319	-88.542.391	70,6
E N T R A T E C O M P L E S S I V E	609.225.458	+69.090.678	678.316.136	604.954.114	-73.362.022	89,2
S P E S E						
TITOLO I - SPESE CORRENTI (D)	377.187.884	+17.110.872	394.298.756	378.547.123	-15.751.633	96,0
TITOLO II - SPESE IN CONTO CAPITALE	57.198.194	+2.820.720	60.018.914	58.197.365	-1.821.549	97,0
S P E S E F I N A L I (E)	434.386.079	+19.931.592	454.317.670	436.744.488	-17.573.182	96,1
DI CUI OPERAZIONI FINANZIARIE (-)	(5.331.104)	(+1.234.813)	(6.565.917)	(6.525.388)	(-40.529)	99,4
S P E S E F I N A L I N E T T E (F)	(429.054.975)	(+18.696.779)	(447.751.753)	(430.219.100)	(-17.532.653)	96,1
TITOLO III - RIMBORSO PASSIVITA' FINANZIARIE	174.839.379	+49.671.536	224.510.916	190.791.790	-33.719.126	85,0
S P E S E C O M P L E S S I V E (G)	609.225.458	+69.603.128	678.828.586	627.536.278	-51.292.308	92,4
R I S U L T A T I D I F F E R E N Z I A L I						
RISPARMIO PUBBLICO (A - D)	+3.555.720	-26.701.570	-23.145.850	+4.374.631	+27.520.481	18,9
SALDO NETTO DA FINANZIARE (B - E)	-47.411.914	-29.283.330	-76.695.244	-43.941.693	+32.753.551	57,3
INDEBITAMENTO NETTO (C - F)	-42.107.072	-28.103.092	-70.210.164	-37.600.301	+32.609.864	53,6
RICORSO AL MERCATO (B - G)	-222.251.294	-78.954.867	-301.206.160	-234.733.483	+66.472.677	77,9

TABELLA N. 2 — ECONOMIE, ECCEDENZE E DISPONIBILITA' ACQUISITE DI COMPETENZA

(MIGLIAIA DI EURO)

MINISTERI	ECONOMIE (A)	DISPONIBILITA' ACQUISITE (LEGGE 5.8.78 N. 468, ART. 11 BIS) (B)	TOTALE (C = A + B)	ECCEDENZE (D)	DIFFERENZE (E = C - D)
TITOLO I - SPESE CORRENTI	16.930.879	-	16.930.879	1.179.246	15.751.633
MINISTERO DELL'ECONOMIA E DELLE FINANZE	13.290.177	-	13.290.177	264.659	13.025.517
MINISTERO DELLE ATTIVITA' PRODUTTIVE	45.877	-	45.877	-	45.877
MINISTERO DEL LAVORO E DELLE POLITICHE SOCIALI	114.587	-	114.587	-	114.587
MINISTERO DELLA GIUSTIZIA	270.513	-	270.513	-	270.513
MINISTERO DEGLI AFFARI ESTERI	150.265	-	150.265	-	150.265
MINISTERO DELL'ISTRUZIONE, DELL'UNIVERSITA' E DELLA RICERCA	578.810	-	578.810	664.367	-85.558
MINISTERO DELL'INTERNO	477.485	-	477.485	-	477.485
MINISTERO DELL'AMBIENTE E DELLA TUTELA DEL TERRITORIO	89.030	-	89.030	-	89.030
MINISTERO DELLE INFRASTRUTTURE E DEI TRASPORTI	613.355	-	613.355	59.895	553.461
MINISTERO DELLE COMUNICAZIONI	17.821	-	17.821	-	17.821
MINISTERO DELLA DIFESA	996.740	-	996.740	-	996.740
MINISTERO DELLE POLITICHE AGRICOLE E FORESTALI	82.995	-	82.995	6.197	76.798
MINISTERO PER I BENI E LE ATTIVITA' CULTURALI	112.584	-	112.584	184.127	-71.543
MINISTERO DELLA SALUTE	90.639	-	90.639	-	90.639

SEGUE TABELLA N. 2

ECONOMIE, ECCEDENZE E DISPONIBILITA' ACQUISITE DI COMPETENZA

(MIGLIAIA DI EURO)

MINISTERI	ECONOMIE (A)	DISPONIBILITA' ACQUISITE (LEGGE 5.8.78 N. 468, ART. 11 BIS) (B)	TOTALE (C = A + B)	ECCEDENZE (D)	DIFFERENZE (E = C - D)
TITOLO II - SPESE IN CONTO CAPITALE	1.851.622	-	1.851.622	30.073	1.821.549
MINISTERO DELL'ECONOMIA E DELLE FINANZE	825.554	-	825.554	-	825.554
MINISTERO DELLE ATTIVITA' PRODUTTIVE	101.614	-	101.614	-	101.614
MINISTERO DEL LAVORO E DELLE POLITICHE SOCIALI	183	-	183	-	183
MINISTERO DELLA GIUSTIZIA	12.347	-	12.347	-	12.347
MINISTERO DEGLI AFFARI ESTERI	1.309	-	1.309	-	1.309
MINISTERO DELL'ISTRUZIONE, DELL'UNIVERSITA' E DELLA RICERCA	3.290	-	3.290	-	3.290
MINISTERO DELL'INTERNO	24.635	-	24.635	-	24.635
MINISTERO DELL'AMBIENTE E DELLA TUTELA DEL TERRITORIO	11.458	-	11.458	-	11.458
MINISTERO DELLE INFRASTRUTTURE E DEI TRASPORTI	683.001	-	683.001	30.073	652.928
MINISTERO DELLE COMUNICAZIONI	20.028	-	20.028	-	20.028
MINISTERO DELLA DIFESA	59.385	-	59.385	-	59.385
MINISTERO DELLE POLITICHE AGRICOLE E FORESTALI	34.532	-	34.532	-	34.532
MINISTERO PER I BENI E LE ATTIVITA' CULTURALI	24.901	-	24.901	-	24.901
MINISTERO DELLA SALUTE	49.385	-	49.385	-	49.385
TOTALE SPESE FINALI	18.782.500	-	18.782.500	1.209.319	17.573.182
TITOLO III - RIMBORSO PASSIVITA' FINANZIARIE	33.719.126	-	33.719.126	-	33.719.126
MINISTERO DELL'ECONOMIA E DELLE FINANZE	33.719.126	-	33.719.126	-	33.719.126
MINISTERO PER I BENI E LE ATTIVITA' CULTURALI	-	-	-	-	-
IN COMPLESSO	52.501.627	-	52.501.627	1.209.319	51.292.308

SEGUE TABELLA N. 2

ECONOMIE, ECCEDENZE E DISPONIBILITA' ACQUISITE DI COMPETENZA

(MIGLIAIA DI EURO)

MINISTERI	ECONOMIE (A)	DISPONIBILITA' ACQUISITE (LEGGE 5.8.78 N. 468, ART. 11 BIS) (B)	TOTALE (C = A + B)	ECCEDENZE (D)	DIFFERENZE (E = C - D)
MINISTERO DELL'ECONOMIA E DELLE FINANZE	47.834.857	-	47.834.857	264.659	47.570.197
MINISTERO DELLE ATTIVITA' PRODUTTIVE	147.491	-	147.491	-	147.491
MINISTERO DEL LAVORO E DELLE POLITICHE SOCIALI	114.769	-	114.769	-	114.769
MINISTERO DELLA GIUSTIZIA	282.861	-	282.861	-	282.861
MINISTERO DEGLI AFFARI ESTERI	151.574	-	151.574	-	151.574
MINISTERO DELL'ISTRUZIONE, DELL'UNIVERSITA' E DELLA RICERCA	582.099	-	582.099	664.367	-82.268
MINISTERO DELL'INTERNO	502.120	-	502.120	-	502.120
MINISTERO DELL'AMBIENTE E DELLA TUTELA DEL TERRITORIO	100.488	-	100.488	-	100.488
MINISTERO DELLE INFRASTRUTTURE E DEI TRASPORTI	1.296.357	-	1.296.357	89.968	1.206.389
MINISTERO DELLE COMUNICAZIONI	37.849	-	37.849	-	37.849
MINISTERO DELLA DIFESA	1.056.125	-	1.056.125	-	1.056.125
MINISTERO DELLE POLITICHE AGRICOLE E FORESTALI	117.527	-	117.527	6.197	111.330
MINISTERO PER I BENI E LE ATTIVITA' CULTURALI	137.486	-	137.486	184.127	-46.641
MINISTERO DELLA SALUTE	140.024	-	140.024	-	140.024
IN COMPLESSO	52.501.627	-	52.501.627	1.209.319	51.292.308

TABELLA N. 2	ECONOMIE, ECCEDENZE E DISPONIBILITA' ACQUISITE DI COMPETENZA

(MIGLIAIA DI EURO)

MINISTERI	ECONOMIE (A)	DISPONIBILITA' ACQUISITE (LEGGE 5.8.78 N. 468, ART. 11 BIS) (B)	TOTALE (C = A + B)	ECCEDENZE (D)	DIFFERENZE (E = C - D)
TITOLO I - SPESE CORRENTI	16.930.879	-	16.930.879	1.179.246	15.751.633
MINISTERO DELL'ECONOMIA E DELLE FINANZE	13.290.177	-	13.290.177	264.659	13.025.517
FUNZIONAMENTO	303.265	-	303.265	478	302.787
INTERVENTI	5.329.536	-	5.329.536	189.489	5.140.047
ONERI COMUNI	2.826.236	-	2.826.236	-	2.826.236
TRATTAMENTI DI QUIESCENZA, INTEGRATIVI E SOSTITUTIVI	59.995	-	59.995	74.693	-14.698
ONERI DEL DEBITO PUBBLICO	4.771.146	-	4.771.146	-	4.771.146
MINISTERO DELLE ATTIVITA' PRODUTTIVE	45.877	-	45.877	-	45.877
FUNZIONAMENTO	36.161	-	36.161	-	36.161
INTERVENTI	9.716	-	9.716	-	9.716
ONERI COMUNI	-	-	-	-	-
TRATTAMENTI DI QUIESCENZA, INTEGRATIVI E SOSTITUTIVI	-	-	-	-	-
MINISTERO DEL LAVORO E DELLE POLITICHE SOCIALI	114.587	-	114.587	-	114.587
FUNZIONAMENTO	26.080	-	26.080	-	26.080
INTERVENTI	88.352	-	88.352	-	88.352
ONERI COMUNI	-	-	-	-	-
TRATTAMENTI DI QUIESCENZA, INTEGRATIVI E SOSTITUTIVI	154	-	154	-	154
MINISTERO DELLA GIUSTIZIA	270.513	-	270.513	-	270.513
FUNZIONAMENTO	169.516	-	169.516	-	169.516
INTERVENTI	100.944	-	100.944	-	100.944
ONERI COMUNI	24	-	24	-	24
TRATTAMENTI DI QUIESCENZA, INTEGRATIVI E SOSTITUTIVI	29	-	29	-	29
MINISTERO DEGLI AFFARI ESTERI	150.265	-	150.265	-	150.265
FUNZIONAMENTO	64.140	-	64.140	-	64.140
INTERVENTI	85.279	-	85.279	-	85.279
ONERI COMUNI	846	-	846	-	846
MINISTERO DELL'ISTRUZIONE, DELL'UNIVERSITA' E DELLA RICERCA	578.810	-	578.810	664.367	-85.558
FUNZIONAMENTO	425.461	-	425.461	664.367	-238.906
INTERVENTI	151.724	-	151.724	-	151.724
ONERI COMUNI	1.533	-	1.533	-	1.533
TRATTAMENTI DI QUIESCENZA, INTEGRATIVI E SOSTITUTIVI	92	-	92	-	92
MINISTERO DELL'INTERNO	477.485	-	477.485	-	477.485
FUNZIONAMENTO	295.309	-	295.309	-	295.309
INTERVENTI	175.832	-	175.832	-	175.832
ONERI COMUNI	3.495	-	3.495	-	3.495
TRATTAMENTI DI QUIESCENZA, INTEGRATIVI E SOSTITUTIVI	2.849	-	2.849	-	2.849

SEGUE TABELLA N. 2

ECONOMIE, ECCEDENZE E DISPONIBILITA' ACQUISITE DI COMPETENZA

(MIGLIAIA DI EURO)

MINISTERI	ECONOMIE (A)	DISPONIBILITA' ACQUISITE (LEGGE 5.8.78 N. 468, ART. 11 BIS) (B)	TOTALE (C = A + B)	ECCEDENZE (D)	DIFFERENZE (E = C - D)
MINISTERO DELL'AMBIENTE E DELLA TUTELA DEL TERRITORIO	89.030	-	89.030	-	89.030
FUNZIONAMENTO	43.484	-	43.484	-	43.484
INTERVENTI	44.579	-	44.579	-	44.579
ONERI COMUNI	-	-	-	-	-
TRATTAMENTI DI QUIESCENZA, INTEGRATIVI E SOSTITUTIVI	967	-	967	-	967
MINISTERO DELLE INFRASTRUTTURE E DEI TRASPORTI	613.355	-	613.355	59.895	553.461
FUNZIONAMENTO	204.294	-	204.294	-	204.294
INTERVENTI	406.896	-	406.896	59.895	347.002
ONERI COMUNI	1.133	-	1.133	-	1.133
TRATTAMENTI DI QUIESCENZA, INTEGRATIVI E SOSTITUTIVI	1.032	-	1.032	-	1.032
MINISTERO DELLE COMUNICAZIONI	17.821	-	17.821	-	17.821
FUNZIONAMENTO	8.141	-	8.141	-	8.141
INTERVENTI	9.501	-	9.501	-	9.501
ONERI COMUNI	177	-	177	-	177
TRATTAMENTI DI QUIESCENZA, INTEGRATIVI E SOSTITUTIVI	2	-	2	-	2
MINISTERO DELLA DIFESA	996.740	-	996.740	-	996.740
FUNZIONAMENTO	956.087	-	956.087	-	956.087
INTERVENTI	29.407	-	29.407	-	29.407
ONERI COMUNI	-	-	-	-	-
TRATTAMENTI DI QUIESCENZA, INTEGRATIVI E SOSTITUTIVI	11.246	-	11.246	-	11.245
MINISTERO DELLE POLITICHE AGRICOLE E FORESTALI	82.995	-	82.995	6.197	76.798
FUNZIONAMENTO	56.783	-	56.783	5.359	51.423
INTERVENTI	24.479	-	24.479	837	23.641
ONERI COMUNI	-	-	-	-	-
TRATTAMENTI DI QUIESCENZA, INTEGRATIVI E SOSTITUTIVI	1.733	-	1.733	-	1.733
MINISTERO PER I BENI E LE ATTIVITA' CULTURALI	112.584	-	112.584	184.127	-71.543
FUNZIONAMENTO	31.368	-	31.368	184.127	-152.759
INTERVENTI	81.216	-	81.216	-	81.216
ONERI COMUNI	-	-	-	-	-
TRATTAMENTI DI QUIESCENZA, INTEGRATIVI E SOSTITUTIVI	-	-	-	-	-
MINISTERO DELLA SALUTE	90.639	-	90.639	-	90.639
FUNZIONAMENTO	33.049	-	33.049	-	33.049
INTERVENTI	44.675	-	44.675	-	44.675
ONERI COMUNI	12.915	-	12.915	-	12.915

SEGUE TABELLA N. 2

ECONOMIE, ECCEDENZE E DISPONIBILITA' ACQUISITE DI COMPETENZA

(MIGLIAIA DI EURO)

MINISTERI	ECONOMIE (A)	DISPONIBILITA' ACQUISITE (LEGGE 5.8.78 N. 468, ART. 11 BIS) (B)	TOTALE (C = A + B)	ECCEDENZE (D)	DIFFERENZE (E = C - D)
TITOLO II - SPESE IN CONTO CAPITALE	1.851.622	-	1.851.622	30.073	1.821.549
MINISTERO DELL'ECONOMIA E DELLE FINANZE	825.554	-	825.554	-	825.554
INVESTIMENTI	322.288	-	322.288	-	322.288
ALTRE SPESE IN C/CAPITALE	39.560	-	39.560	-	39.560
ONERI COMUNI	463.705	-	463.705	-	463.705
MINISTERO DELLE ATTIVITA' PRODUTTIVE	101.614	-	101.614	-	101.614
INVESTIMENTI	101.614	-	101.614	-	101.614
ONERI COMUNI	-	-	-	-	-
MINISTERO DEL LAVORO E DELLE POLITICHE SOCIALI	183	-	183	-	183
INVESTIMENTI	183	-	183	-	183
ONERI COMUNI	-	-	-	-	-
MINISTERO DELLA GIUSTIZIA	12.347	-	12.347	-	12.347
INVESTIMENTI	12.347	-	12.347	-	12.347
ONERI COMUNI	-	-	-	-	-
MINISTERO DEGLI AFFARI ESTERI	1.309	-	1.309	-	1.309
INVESTIMENTI	1.309	-	1.309	-	1.309
ONERI COMUNI	-	-	-	-	-
MINISTERO DELL'ISTRUZIONE, DELL'UNIVERSITA' E DELLA RICERCA	3.290	-	3.290	-	3.290
INVESTIMENTI	3.290	-	3.290	-	3.290
ONERI COMUNI	-	-	-	-	-
MINISTERO DELL'INTERNO	24.635	-	24.635	-	24.635
INVESTIMENTI	24.635	-	24.635	-	24.635
ONERI COMUNI	-	-	-	-	-
MINISTERO DELL'AMBIENTE E DELLA TUTELA DEL TERRITORIO	11.458	-	11.458	-	11.458
INVESTIMENTI	11.458	-	11.458	-	11.458
ONERI COMUNI	-	-	-	-	-
MINISTERO DELLE INFRASTRUTTURE E DEI TRASPORTI	683.001	-	683.001	30.073	652.928
INVESTIMENTI	683.001	-	683.001	30.073	652.928
ONERI COMUNI	-	-	-	-	-
MINISTERO DELLE COMUNICAZIONI	20.028	-	20.028	-	20.028
INVESTIMENTI	20.028	-	20.028	-	20.028
ONERI COMUNI	-	-	-	-	-

SEGUE TABELLA N. 2

ECONOMIE, ECCEDENZE E DISPONIBILITA' ACQUISITE DI COMPETENZA

(MIGLIAIA DI EURO)

MINISTERI	ECONOMIE (A)	DISPONIBILITA' ACQUISITE (LEGGE 5.8.78 N. 468, ART. 11 BIS) (B)	TOTALE (C = A + B)	ECCEDENZE (D)	DIFFERENZE (E = C - D)
MINISTERO DELLA DIFESA	59.385	-	59.385	-	59.385
INVESTIMENTI	59.385	-	59.385	-	59.385
ONERI COMUNI	-	-	-	-	-
MINISTERO DELLE POLITICHE AGRICOLE E FORESTALI	34.532	-	34.532	-	34.532
INVESTIMENTI	34.532	-	34.532	-	34.532
ONERI COMUNI	-	-	-	-	-
MINISTERO PER I BENI E LE ATTIVITA' CULTURALI	24.901	-	24.901	-	24.901
INVESTIMENTI	24.901	-	24.901	-	24.901
ONERI COMUNI	-	-	-	-	-
MINISTERO DELLA SALUTE	49.385	-	49.385	-	49.385
INVESTIMENTI	49.385	-	49.385	-	49.385
ONERI COMUNI	-	-	-	-	-
TOTALE SPESE FINALI	18.782.500	-	18.782.500	1.209.319	17.573.182
TITOLO III - RIMBORSO PASSIVITA' FINANZIARIE	33.719.126	-	33.719.126	-	33.719.126
MINISTERO DELL'ECONOMIA E DELLE FINANZE	33.719.126	-	33.719.126	-	33.719.126
RIMBORSO DEL DEBITO PUBBLICO	33.719.126	-	33.719.126	-	33.719.126
MINISTERO PER I BENI E LE ATTIVITA' CULTURALI	-	-	-	-	-
RIMBORSO DEL DEBITO PUBBLICO	-	-	-	-	-
IN COMPLESSO	52.501.627	-	52.501.627	1.209.319	51.292.308

SEGUE TABELLA N. 2 — ECONOMIE, ECCEDENZE E DISPONIBILITA' ACQUISITE DI COMPETENZA

(MIGLIAIA DI EURO)

MINISTERI	ECONOMIE (A)	DISPONIBILITA' ACQUISITE (LEGGE 5.8.78 N. 468, ART. 11 BIS) (B)	TOTALE (C = A + B)	ECCEDENZE (D)	DIFFERENZE (E = C - D)
MINISTERO DELL'ECONOMIA E DELLE FINANZE	47.834.857	-	47.834.857	264.659	47.570.197
FUNZIONAMENTO	303.265	-	303.265	478	302.787
INTERVENTI	5.329.536	-	5.329.536	189.489	5.140.047
INVESTIMENTI	322.288	-	322.288	-	322.288
ALTRE SPESE IN C/CAPITALE	39.560	-	39.560	-	39.560
ONERI COMUNI	2.826.236	-	2.826.236	-	2.826.236
TRATTAMENTI DI QUIESCENZA, INTEGRATIVI E SOSTITUTIVI	59.995	-	59.995	74.693	-14.698
ONERI DEL DEBITO PUBBLICO	4.771.146	-	4.771.146	-	4.771.146
RIMBORSO DEL DEBITO PUBBLICO	33.719.126	-	33.719.126	-	33.719.126
ONERI COMUNI	463.705	-	463.705	-	463.705
MINISTERO DELLE ATTIVITA' PRODUTTIVE	147.491	-	147.491	-	147.491
FUNZIONAMENTO	36.161	-	36.161	-	36.161
INTERVENTI	9.716	-	9.716	-	9.716
INVESTIMENTI	101.614	-	101.614	-	101.614
ONERI COMUNI	-	-	-	-	-
TRATTAMENTI DI QUIESCENZA, INTEGRATIVI E SOSTITUTIVI	-	-	-	-	-
ONERI COMUNI	-	-	-	-	-
MINISTERO DEL LAVORO E DELLE POLITICHE SOCIALI	114.769	-	114.769	-	114.769
FUNZIONAMENTO	26.080	-	26.080	-	26.080
INTERVENTI	88.352	-	88.352	-	88.352
INVESTIMENTI	183	-	183	-	183
ONERI COMUNI	-	-	-	-	-
TRATTAMENTI DI QUIESCENZA, INTEGRATIVI E SOSTITUTIVI	154	-	154	-	154
ONERI COMUNI	-	-	-	-	-
MINISTERO DELLA GIUSTIZIA	282.861	-	282.861	-	282.861
FUNZIONAMENTO	169.516	-	169.516	-	169.516
INTERVENTI	100.944	-	100.944	-	100.944
INVESTIMENTI	12.347	-	12.347	-	12.347
ONERI COMUNI	24	-	24	-	24
TRATTAMENTI DI QUIESCENZA, INTEGRATIVI E SOSTITUTIVI	29	-	29	-	29
ONERI COMUNI	-	-	-	-	-
MINISTERO DEGLI AFFARI ESTERI	151.574	-	151.574	-	151.574
FUNZIONAMENTO	64.140	-	64.140	-	64.140
INTERVENTI	85.279	-	85.279	-	85.279
INVESTIMENTI	1.309	-	1.309	-	1.309
ONERI COMUNI	846	-	846	-	846
ONERI COMUNI	-	-	-	-	-
MINISTERO DELL'ISTRUZIONE, DELL'UNIVERSITA' E DELLA RICERCA	582.099	-	582.099	664.367	-82.268
FUNZIONAMENTO	425.461	-	425.461	664.367	-238.906

SEGUE TABELLA N. 2

ECONOMIE, ECCEDENZE E DISPONIBILITA' ACQUISITE DI COMPETENZA

(MIGLIAIA DI EURO)

MINISTERI	ECONOMIE (A)	DISPONIBILITA' ACQUISITE (LEGGE 5.8.78 N. 468, ART. 11 BIS) (B)	TOTALE (C = A + B)	ECCEDENZE (D)	DIFFERENZE (E = C - D)
INTERVENTI	151.724	-	151.724	-	151.724
INVESTIMENTI	3.290	-	3.290	-	3.290
ONERI COMUNI	1.533	-	1.533	-	1.533
TRATTAMENTI DI QUIESCENZA, INTEGRATIVI E SOSTITUTIVI	92	-	92	-	92
ONERI COMUNI	-	-	-	-	-
MINISTERO DELL'INTERNO	502.120	-	502.120	-	502.120
FUNZIONAMENTO	295.309	-	295.309	-	295.309
INTERVENTI	175.832	-	175.832	-	175.832
INVESTIMENTI	24.635	-	24.635	-	24.635
ONERI COMUNI	3.495	-	3.495	-	3.495
TRATTAMENTI DI QUIESCENZA, INTEGRATIVI E SOSTITUTIVI	2.849	-	2.849	-	2.849
ONERI COMUNI	-	-	-	-	-
MINISTERO DELL'AMBIENTE E DELLA TUTELA DEL TERRITORIO	100.488	-	100.488	-	100.488
FUNZIONAMENTO	43.484	-	43.484	-	43.484
INTERVENTI	44.579	-	44.579	-	44.579
INVESTIMENTI	11.458	-	11.458	-	11.458
ONERI COMUNI	-	-	-	-	-
TRATTAMENTI DI QUIESCENZA, INTEGRATIVI E SOSTITUTIVI	967	-	967	-	967
ONERI COMUNI	-	-	-	-	-
MINISTERO DELLE INFRASTRUTTURE E DEI TRASPORTI	1.296.357	-	1.296.357	89.968	1.206.389
FUNZIONAMENTO	204.294	-	204.294	-	204.294
INTERVENTI	406.896	-	406.896	59.895	347.002
INVESTIMENTI	683.001	-	683.001	30.073	652.928
ONERI COMUNI	1.133	-	1.133	-	1.133
TRATTAMENTI DI QUIESCENZA, INTEGRATIVI E SOSTITUTIVI	1.032	-	1.032	-	1.032
ONERI COMUNI	-	-	-	-	-
MINISTERO DELLE COMUNICAZIONI	37.849	-	37.849	-	37.849
FUNZIONAMENTO	8.141	-	8.141	-	8.141
INTERVENTI	9.501	-	9.501	-	9.501
INVESTIMENTI	20.028	-	20.028	-	20.028
ONERI COMUNI	177	-	177	-	177
TRATTAMENTI DI QUIESCENZA, INTEGRATIVI E SOSTITUTIVI	2	-	2	-	2
ONERI COMUNI	-	-	-	-	-
MINISTERO DELLA DIFESA	1.056.125	-	1.056.125	-	1.056.125
FUNZIONAMENTO	956.087	-	956.087	-	956.087
INTERVENTI	29.407	-	29.407	-	29.407
INVESTIMENTI	59.385	-	59.385	-	59.385
ONERI COMUNI	-	-	-	-	-
TRATTAMENTI DI QUIESCENZA, INTEGRATIVI E SOSTITUTIVI	11.246	-	11.246	-	11.245

SEGUE TABELLA N. 2

ECONOMIE, ECCEDENZE E DISPONIBILITA' ACQUISITE DI COMPETENZA

(MIGLIAIA DI EURO)

MINISTERI	ECONOMIE (A)	DISPONIBILITA' ACQUISITE (LEGGE 5.8.78 N. 468, ART. 11 BIS) (B)	TOTALE (C = A + B)	ECCEDENZE (D)	DIFFERENZE (E = C - D)
ONERI COMUNI	-	-	-	-	-
MINISTERO DELLE POLITICHE AGRICOLE E FORESTALI	117.527	-	117.527	6.197	111.330
FUNZIONAMENTO	56.783	-	56.783	5.359	51.423
INTERVENTI	24.479	-	24.479	837	23.641
INVESTIMENTI	34.532	-	34.532	-	34.532
ONERI COMUNI	-	-	-	-	-
TRATTAMENTI DI QUIESCENZA, INTEGRATIVI E SOSTITUTIVI	1.733	-	1.733	-	1.733
ONERI COMUNI	-	-	-	-	-
MINISTERO PER I BENI E LE ATTIVITA' CULTURALI	137.486	-	137.486	184.127	-46.641
FUNZIONAMENTO	31.368	-	31.368	184.127	-152.759
INTERVENTI	81.216	-	81.216	-	81.216
INVESTIMENTI	24.901	-	24.901	-	24.901
ONERI COMUNI	-	-	-	-	-
TRATTAMENTI DI QUIESCENZA, INTEGRATIVI E SOSTITUTIVI	-	-	-	-	-
RIMBORSO DEL DEBITO PUBBLICO	-	-	-	-	-
ONERI COMUNI	-	-	-	-	-
MINISTERO DELLA SALUTE	140.024	-	140.024	-	140.024
FUNZIONAMENTO	33.049	-	33.049	-	33.049
INTERVENTI	44.675	-	44.675	-	44.675
INVESTIMENTI	49.385	-	49.385	-	49.385
ONERI COMUNI	12.915	-	12.915	-	12.915
ONERI COMUNI	-	-	-	-	-
IN COMPLESSO	52.501.627	-	52.501.627	1.209.319	51.292.308

TABELLA N. 3

RISULTATI COMPLESSIVI DELLA GESTIONE DI CASSA

(MIGLIAIA DI EURO)

VOCI	INCASSI O PAGAMENTI			PREVISIONI O AUTORIZZAZ. DEFINITIVE CASSA (M)	MASSA ACQUISIBILE O SPENDIBILE (N)	% (L/M)	% (L/N)
	COMPETENZA	RESIDUI	TOTALE (L)				
E N T R A T E							
TITOLO I - ENTRATE TRIBUTARIE	323.147.532	9.060.861	332.208.394	337.929.788	416.844.405	98,3	79,7
TITOLO II - ENTRATE EXTRA-TRIBUTARIE	24.932.261	867.951	25.800.211	25.158.068	81.017.727	102,6	31,8
E N T R A T E C O R R E N T I (A)	348.079.793	9.928.812	358.008.605	363.087.856	497.862.132	98,6	71,9
TITOLO III - ALIENAZIONE ED AMMORTAMENTO ECC	9.863.644	3.316	9.866.960	6.469.520	6.483.182	152,5	152,2
E N T R A T E F I N A L I (B)	357.943.437	9.932.128	367.875.565	369.557.375	504.345.313	99,5	72,9
DI CUI OPERAZIONI FINANZIARIE (-)	(166.676)	(1.328)	(168.005)	(80.837)	(89.603)	207,8	187,5
E N T R A T E F I N A L I N E T T E (C)	(357.776.761)	(9.930.800)	(367.707.560)	(369.476.539)	(504.255.710)	99,5	72,9
TITOLO IV - ACCENSIONE DI PRESTITI	212.151.319	-	212.151.319	333.075.721	300.693.710	63,7	70,6
E N T R A T E C O M P L E S S I V E	570.094.756	9.932.128	580.026.884	702.633.097	805.039.023	82,6	72,0
S P E S E							
TITOLO I - SPESE CORRENTI (D)	342.913.917	31.769.154	374.683.071	408.940.805	458.209.569	91,6	81,8
TITOLO II - SPESE IN CONTO CAPITALE	28.540.374	20.532.249	49.072.624	68.582.134	127.348.852	71,6	38,5
S P E S E F I N A L I (E)	371.454.292	52.301.403	423.755.695	477.522.939	585.558.421	88,7	72,4
DI CUI OPERAZIONI FINANZIARIE (-)	(5.333.287)	(746.054)	(6.079.341)	(6.334.538)	(8.081.597)	96,0	75,2
S P E S E F I N A L I N E T T E (F)	(366.121.005)	(51.555.349)	(417.676.354)	(471.188.401)	(577.476.824)	88,6	72,3
TITOLO III - RIMBORSO PASSIVITA' FINANZIARIE	189.282.325	2.729.083	192.011.409	226.197.374	228.449.129	84,9	84,0
S P E S E C O M P L E S S I V E (G)	560.736.617	55.030.486	615.767.103	703.720.313	814.007.550	87,5	75,6
R I S U L T A T I D I F F E R E N Z I A L I							
RISPARMIO PUBBLICO (A - D)	+5.165.876	-21.840.342	-16.674.466	-45.852.949	+39.652.563	36,4	42,1
SALDO NETTO DA FINANZIARE (B - E)	-13.510.854	-42.369.275	-55.880.129	-107.965.564	-81.213.107	51,8	68,8
INDEBITAMENTO NETTO (C - F)	-8.344.244	-41.624.549	-49.968.793	-101.711.863	-73.221.113	49,1	68,2
RICORSO AL MERCATO (B - G)	-202.793.180	-45.098.358	-247.891.538	-334.162.938	-309.662.236	74,2	80,1

TABELLA N. 4 — ECONOMIE ED ECCEDENZE DI CASSA

(MIGLIAIA DI EURO)

MINISTERI	ECONOMIE (A)	ECCEDENZE (B)	DIFFERENZE (C = A - B)
TITOLO I - SPESE CORRENTI	36.707.272	2.449.538	34.257.734
MINISTERO DELL'ECONOMIA E DELLE FINANZE	25.577.847	482.220	25.095.627
MINISTERO DELLE ATTIVITA' PRODUTTIVE	78.748	-	78.748
MINISTERO DEL LAVORO E DELLE POLITICHE SOCIALI	1.975.960	-	1.975.960
MINISTERO DELLA GIUSTIZIA	507.570	55.513	452.057
MINISTERO DEGLI AFFARI ESTERI	238.376	-	238.376
MINISTERO DELL'ISTRUZIONE, DELL'UNIVERSITA' E DELLA RICERCA	2.785.107	1.684.883	1.100.224
MINISTERO DELL'INTERNO	2.275.601	-	2.275.601
MINISTERO DELL'AMBIENTE E DELLA TUTELA DEL TERRITORIO	112.784	6.145	106.639
MINISTERO DELLE INFRASTRUTTURE E DEI TRASPORTI	755.998	64.293	691.705
MINISTERO DELLE COMUNICAZIONI	33.258	-	33.258
MINISTERO DELLA DIFESA	1.238.675	2	1.238.673
MINISTERO DELLE POLITICHE AGRICOLE E FORESTALI	270.103	837	269.265
MINISTERO PER I BENI E LE ATTIVITA' CULTURALI	532.392	155.645	376.747
MINISTERO DELLA SALUTE	324.854	-	324.854

SEGUE TABELLA N. 4	ECONOMIE ED ECCEDENZE DI CASSA

(MIGLIAIA DI EURO)

MINISTERI	ECONOMIE (A)	ECCEDENZE (B)	DIFFERENZE (C = A - B)
TITOLO II - SPESE IN CONTO CAPITALE	19.538.645	29.134	19.509.511
MINISTERO DELL'ECONOMIA E DELLE FINANZE	10.394.935	-	10.394.935
MINISTERO DELLE ATTIVITA' PRODUTTIVE	605.887	-	605.887
MINISTERO DEL LAVORO E DELLE POLITICHE SOCIALI	914.422	-	914.422
MINISTERO DELLA GIUSTIZIA	118.210	-	118.210
MINISTERO DEGLI AFFARI ESTERI	8.046	-	8.046
MINISTERO DELL'ISTRUZIONE, DELL'UNIVERSITA' E DELLA RICERCA	1.144.177	-	1.144.177
MINISTERO DELL'INTERNO	756.575	-	756.575
MINISTERO DELL'AMBIENTE E DELLA TUTELA DEL TERRITORIO	938.279	-	938.279
MINISTERO DELLE INFRASTRUTTURE E DEI TRASPORTI	2.537.988	29.134	2.508.853
MINISTERO DELLE COMUNICAZIONI	90.324	-	90.324
MINISTERO DELLA DIFESA	341.436	-	341.436
MINISTERO DELLE POLITICHE AGRICOLE E FORESTALI	973.662	-	973.662
MINISTERO PER I BENI E LE ATTIVITA' CULTURALI	398.889	-	398.889
MINISTERO DELLA SALUTE	315.813	-	315.813
TOTALE SPESE FINALI	56.245.916	2.478.672	53.767.244

SEGUE TABELLA N. 4	ECONOMIE ED ECCEDENZE DI CASSA

(MIGLIAIA DI EURO)

MINISTERI	ECONOMIE (A)	ECCEDENZE (B)	DIFFERENZE (C = A - B)
TITOLO III - RIMBORSO PASSIVITA' FINANZIARIE	34.185.965	-	34.185.965
MINISTERO DELL'ECONOMIA E DELLE FINANZE	34.182.389	-	34.182.389
MINISTERO PER I BENI E LE ATTIVITA' CULTURALI	3.576	-	3.576
IN COMPLESSO	90.431.882	2.478.672	87.953.210

SEGUE TABELLA N. 4

ECONOMIE ED ECCEDENZE DI CASSA

(MIGLIAIA DI EURO)

MINISTERI	ECONOMIE (A)	ECCEDENZE (B)	DIFFERENZE (C = A - B)
MINISTERO DELL'ECONOMIA E DELLE FINANZE	70.155.172	482.220	69.672.951
MINISTERO DELLE ATTIVITA' PRODUTTIVE	684.635	-	684.635
MINISTERO DEL LAVORO E DELLE POLITICHE SOCIALI	2.890.382	-	2.890.382
MINISTERO DELLA GIUSTIZIA	625.780	55.513	570.267
MINISTERO DEGLI AFFARI ESTERI	246.422	-	246.422
MINISTERO DELL'ISTRUZIONE, DELL'UNIVERSITA' E DELLA RICERCA	3.929.284	1.684.883	2.244.400
MINISTERO DELL'INTERNO	3.032.176	-	3.032.176
MINISTERO DELL'AMBIENTE E DELLA TUTELA DEL TERRITORIO	1.051.064	6.145	1.044.919
MINISTERO DELLE INFRASTRUTTURE E DEI TRASPORTI	3.293.985	93.427	3.200.558
MINISTERO DELLE COMUNICAZIONI	123.582	-	123.582
MINISTERO DELLA DIFESA	1.580.111	2	1.580.109
MINISTERO DELLE POLITICHE AGRICOLE E FORESTALI	1.243.764	837	1.242.927
MINISTERO PER I BENI E LE ATTIVITA' CULTURALI	934.857	155.645	779.213
MINISTERO DELLA SALUTE	640.668	-	640.668
IN COMPLESSO	90.431.882	2.478.672	87.953.210

TABELLA N. 4	ECONOMIE ED ECCEDENZE DI CASSA

(MIGLIAIA DI EURO)

MINISTERI	ECONOMIE (A)	ECCEDENZE (B)	DIFFERENZE (C = A - B)
TITOLO I - SPESE CORRENTI	36.707.272	2.449.538	34.257.734
MINISTERO DELL'ECONOMIA E DELLE FINANZE	25.577.847	482.220	25.095.627
FUNZIONAMENTO	917.138	-	917.138
INTERVENTI	14.794.097	332.672	14.461.425
ONERI COMUNI	4.633.321	-	4.633.321
TRATTAMENTI DI QUIESCENZA, INTEGRATIVI E SOSTITUTIVI	55.809	149.548	-93.739
ONERI DEL DEBITO PUBBLICO	5.177.482	-	5.177.482
MINISTERO DELLE ATTIVITA' PRODUTTIVE	78.748	-	78.748
FUNZIONAMENTO	38.855	-	38.855
INTERVENTI	36.045	-	36.045
ONERI COMUNI	3.848	-	3.848
TRATTAMENTI DI QUIESCENZA, INTEGRATIVI E SOSTITUTIVI	-	-	-
MINISTERO DEL LAVORO E DELLE POLITICHE SOCIALI	1.975.960	-	1.975.960
FUNZIONAMENTO	56.439	-	56.439
INTERVENTI	1.893.784	-	1.893.784
ONERI COMUNI	25.576	-	25.576
TRATTAMENTI DI QUIESCENZA, INTEGRATIVI E SOSTITUTIVI	160	-	160
MINISTERO DELLA GIUSTIZIA	507.570	55.513	452.057
FUNZIONAMENTO	367.188	-	367.188
INTERVENTI	102.569	55.513	47.056
ONERI COMUNI	37.722	-	37.722
TRATTAMENTI DI QUIESCENZA, INTEGRATIVI E SOSTITUTIVI	91	-	91
MINISTERO DEGLI AFFARI ESTERI	238.376	-	238.376
FUNZIONAMENTO	102.235	-	102.235
INTERVENTI	135.220	-	135.220
ONERI COMUNI	921	-	921
MINISTERO DELL'ISTRUZIONE, DELL'UNIVERSITA' E DELLA RICERCA	2.785.107	1.684.883	1.100.224
FUNZIONAMENTO	1.838.191	1.684.883	153.307
INTERVENTI	606.566	-	606.566
ONERI COMUNI	340.182	-	340.182
TRATTAMENTI DI QUIESCENZA, INTEGRATIVI E SOSTITUTIVI	168	-	168
MINISTERO DELL'INTERNO	2.275.601	-	2.275.601
FUNZIONAMENTO	617.793	-	617.793
INTERVENTI	1.574.833	-	1.574.833
ONERI COMUNI	74.920	-	74.920
TRATTAMENTI DI QUIESCENZA, INTEGRATIVI E SOSTITUTIVI	8.055	-	8.055
MINISTERO DELL'AMBIENTE E DELLA TUTELA DEL TERRITORIO	112.784	6.145	106.639
FUNZIONAMENTO	62.809	-	62.809

SEGUE TABELLA N. 4

ECONOMIE ED ECCEDENZE DI CASSA

(MIGLIAIA DI EURO)

MINISTERI	ECONOMIE (A)	ECCEDENZE (B)	DIFFERENZE (C = A - B)
INTERVENTI	44.446	6.145	38.301
ONERI COMUNI	4.563	-	4.563
TRATTAMENTI DI QUIESCENZA, INTEGRATIVI E SOSTITUTIVI	967	-	967
MINISTERO DELLE INFRASTRUTTURE E DEI TRASPORTI	755.998	64.293	691.705
FUNZIONAMENTO	193.666	-	193.666
INTERVENTI	540.922	64.293	476.629
ONERI COMUNI	20.355	-	20.355
TRATTAMENTI DI QUIESCENZA, INTEGRATIVI E SOSTITUTIVI	1.054	-	1.054
MINISTERO DELLE COMUNICAZIONI	33.258	-	33.258
FUNZIONAMENTO	13.986	-	13.986
INTERVENTI	17.914	-	17.914
ONERI COMUNI	1.356	-	1.356
TRATTAMENTI DI QUIESCENZA, INTEGRATIVI E SOSTITUTIVI	2	-	2
MINISTERO DELLA DIFESA	1.238.675	2	1.238.673
FUNZIONAMENTO	1.134.081	-	1.134.081
INTERVENTI	63.736	-	63.736
ONERI COMUNI	29.755	-	29.755
TRATTAMENTI DI QUIESCENZA, INTEGRATIVI E SOSTITUTIVI	11.103	2	11.102
MINISTERO DELLE POLITICHE AGRICOLE E FORESTALI	270.103	837	269.265
FUNZIONAMENTO	108.012	-	108.012
INTERVENTI	159.436	837	158.599
ONERI COMUNI	386	-	386
TRATTAMENTI DI QUIESCENZA, INTEGRATIVI E SOSTITUTIVI	2.269	-	2.269
MINISTERO PER I BENI E LE ATTIVITA' CULTURALI	532.392	155.645	376.747
FUNZIONAMENTO	387.872	155.645	232.227
INTERVENTI	134.888	-	134.888
ONERI COMUNI	9.632	-	9.632
TRATTAMENTI DI QUIESCENZA, INTEGRATIVI E SOSTITUTIVI	-	-	-
MINISTERO DELLA SALUTE	324.854	-	324.854
FUNZIONAMENTO	102.640	-	102.640
INTERVENTI	207.876	-	207.876
ONERI COMUNI	14.338	-	14.338

SEGUE TABELLA N. 4

ECONOMIE ED ECCEDENZE DI CASSA

(MIGLIAIA DI EURO)

MINISTERI	ECONOMIE (A)	ECCEDENZE (B)	DIFFERENZE (C = A - B)
TITOLO II - SPESE IN CONTO CAPITALE	19.538.645	29.134	19.509.511
MINISTERO DELL'ECONOMIA E DELLE FINANZE	10.394.935	-	10.394.935
INVESTIMENTI	9.258.477	-	9.258.477
ALTRE SPESE IN C/CAPITALE	130.188	-	130.188
ONERI COMUNI	1.006.270	-	1.006.270
MINISTERO DELLE ATTIVITA' PRODUTTIVE	605.887	-	605.887
INVESTIMENTI	605.031	-	605.031
ONERI COMUNI	856	-	856
MINISTERO DEL LAVORO E DELLE POLITICHE SOCIALI	914.422	-	914.422
INVESTIMENTI	914.422	-	914.422
ONERI COMUNI	-	-	-
MINISTERO DELLA GIUSTIZIA	118.210	-	118.210
INVESTIMENTI	118.210	-	118.210
ONERI COMUNI	-	-	-
MINISTERO DEGLI AFFARI ESTERI	8.046	-	8.046
INVESTIMENTI	8.046	-	8.046
ONERI COMUNI	-	-	-
MINISTERO DELL'ISTRUZIONE, DELL'UNIVERSITA' E DELLA RICERCA	1.144.177	-	1.144.177
INVESTIMENTI	1.144.177	-	1.144.177
ONERI COMUNI	-	-	-
MINISTERO DELL'INTERNO	756.575	-	756.575
INVESTIMENTI	756.575	-	756.575
ONERI COMUNI	-	-	-
MINISTERO DELL'AMBIENTE E DELLA TUTELA DEL TERRITORIO	938.279	-	938.279
INVESTIMENTI	937.040	-	937.040
ONERI COMUNI	1.240	-	1.240
MINISTERO DELLE INFRASTRUTTURE E DEI TRASPORTI	2.537.988	29.134	2.508.853
INVESTIMENTI	2.469.103	29.134	2.439.969
ONERI COMUNI	68.884	-	68.884
MINISTERO DELLE COMUNICAZIONI	90.324	-	90.324
INVESTIMENTI	90.324	-	90.324
ONERI COMUNI	-	-	-
MINISTERO DELLA DIFESA	341.436	-	341.436
INVESTIMENTI	341.436	-	341.436
ONERI COMUNI	-	-	-

SEGUE TABELLA N. 4

ECONOMIE ED ECCEDENZE DI CASSA

(MIGLIAIA DI EURO)

MINISTERI	ECONOMIE (A)	ECCEDENZE (B)	DIFFERENZE (C = A - B)
MINISTERO DELLE POLITICHE AGRICOLE E FORESTALI	973.662	-	973.662
INVESTIMENTI	973.597	-	973.597
ONERI COMUNI	65	-	65
MINISTERO PER I BENI E LE ATTIVITA' CULTURALI	398.889	-	398.889
INVESTIMENTI	398.561	-	398.561
ONERI COMUNI	328	-	328
MINISTERO DELLA SALUTE	315.813	-	315.813
INVESTIMENTI	315.813	-	315.813
ONERI COMUNI	-	-	-
TOTALE SPESE FINALI	56.245.916	2.478.672	53.767.244
TITOLO III - RIMBORSO PASSIVITA' FINANZIARIE	34.185.965	-	34.185.965
MINISTERO DELL'ECONOMIA E DELLE FINANZE	34.182.389	-	34.182.389
RIMBORSO DEL DEBITO PUBBLICO	34.182.389	-	34.182.389
MINISTERO PER I BENI E LE ATTIVITA' CULTURALI	3.576	-	3.576
RIMBORSO DEL DEBITO PUBBLICO	3.576	-	3.576
IN COMPLESSO	90.431.882	2.478.672	87.953.210

SEGUE TABELLA N. 4	ECONOMIE ED ECCEDENZE DI CASSA

(MIGLIAIA DI EURO)

MINISTERI	ECONOMIE (A)	ECCEDENZE (B)	DIFFERENZE (C = A - B)
MINISTERO DELL'ECONOMIA E DELLE FINANZE	70.155.172	482.220	69.672.951
FUNZIONAMENTO	917.138	-	917.138
INTERVENTI	14.794.097	332.672	14.461.425
INVESTIMENTI	9.258.477	-	9.258.477
ALTRE SPESE IN C/CAPITALE	130.188	-	130.188
ONERI COMUNI	4.633.321	-	4.633.321
TRATTAMENTI DI QUIESCENZA, INTEGRATIVI E SOSTITUTIVI	55.809	149.548	-93.739
ONERI DEL DEBITO PUBBLICO	5.177.482	-	5.177.482
RIMBORSO DEL DEBITO PUBBLICO	34.182.389	-	34.182.389
ONERI COMUNI	1.006.270	-	1.006.270
MINISTERO DELLE ATTIVITA' PRODUTTIVE	684.635	-	684.635
FUNZIONAMENTO	38.855	-	38.855
INTERVENTI	36.045	-	36.045
INVESTIMENTI	605.031	-	605.031
ONERI COMUNI	3.848	-	3.848
TRATTAMENTI DI QUIESCENZA, INTEGRATIVI E SOSTITUTIVI	-	-	-
ONERI COMUNI	856	-	856
MINISTERO DEL LAVORO E DELLE POLITICHE SOCIALI	2.890.382	-	2.890.382
FUNZIONAMENTO	56.439	-	56.439
INTERVENTI	1.893.784	-	1.893.784
INVESTIMENTI	914.422	-	914.422
ONERI COMUNI	25.576	-	25.576
TRATTAMENTI DI QUIESCENZA, INTEGRATIVI E SOSTITUTIVI	160	-	160
ONERI COMUNI	-	-	-
MINISTERO DELLA GIUSTIZIA	625.780	55.513	570.267
FUNZIONAMENTO	367.188	-	367.188
INTERVENTI	102.569	55.513	47.056
INVESTIMENTI	118.210	-	118.210
ONERI COMUNI	37.722	-	37.722
TRATTAMENTI DI QUIESCENZA, INTEGRATIVI E SOSTITUTIVI	91	-	91
ONERI COMUNI	-	-	-
MINISTERO DEGLI AFFARI ESTERI	246.422	-	246.422
FUNZIONAMENTO	102.235	-	102.235
INTERVENTI	135.220	-	135.220
INVESTIMENTI	8.046	-	8.046
ONERI COMUNI	921	-	921
ONERI COMUNI	-	-	-
MINISTERO DELL'ISTRUZIONE, DELL'UNIVERSITA' E DELLA RICERCA	3.929.284	1.684.883	2.244.400
FUNZIONAMENTO	1.838.191	1.684.883	153.307
INTERVENTI	606.566	-	606.566
INVESTIMENTI	1.144.177	-	1.144.177
ONERI COMUNI	340.182	-	340.182

SEGUE TABELLA N. 4

ECONOMIE ED ECCEDENZE DI CASSA

(MIGLIAIA DI EURO)

MINISTERI	ECONOMIE (A)	ECCEDENZE (B)	DIFFERENZE (C = A - B)
TRATTAMENTI DI QUIESCENZA, INTEGRATIVI E SOSTITUTIVI	168	-	168
ONERI COMUNI	-	-	-
MINISTERO DELL'INTERNO	3.032.176	-	3.032.176
FUNZIONAMENTO	617.793	-	617.793
INTERVENTI	1.574.833	-	1.574.833
INVESTIMENTI	756.575	-	756.575
ONERI COMUNI	74.920	-	74.920
TRATTAMENTI DI QUIESCENZA, INTEGRATIVI E SOSTITUTIVI	8.055	-	8.055
ONERI COMUNI	-	-	-
MINISTERO DELL'AMBIENTE E DELLA TUTELA DEL TERRITORIO	1.051.064	6.145	1.044.919
FUNZIONAMENTO	62.809	-	62.809
INTERVENTI	44.446	6.145	38.301
INVESTIMENTI	937.040	-	937.040
ONERI COMUNI	4.563	-	4.563
TRATTAMENTI DI QUIESCENZA, INTEGRATIVI E SOSTITUTIVI	967	-	967
ONERI COMUNI	1.240	-	1.240
MINISTERO DELLE INFRASTRUTTURE E DEI TRASPORTI	3.293.985	93.427	3.200.558
FUNZIONAMENTO	193.666	-	193.666
INTERVENTI	540.922	64.293	476.629
INVESTIMENTI	2.469.103	29.134	2.439.969
ONERI COMUNI	20.355	-	20.355
TRATTAMENTI DI QUIESCENZA, INTEGRATIVI E SOSTITUTIVI	1.054	-	1.054
ONERI COMUNI	68.884	-	68.884
MINISTERO DELLE COMUNICAZIONI	123.582	-	123.582
FUNZIONAMENTO	13.986	-	13.986
INTERVENTI	17.914	-	17.914
INVESTIMENTI	90.324	-	90.324
ONERI COMUNI	1.356	-	1.356
TRATTAMENTI DI QUIESCENZA, INTEGRATIVI E SOSTITUTIVI	2	-	2
ONERI COMUNI	-	-	-
MINISTERO DELLA DIFESA	1.580.111	2	1.580.109
FUNZIONAMENTO	1.134.081	-	1.134.081
INTERVENTI	63.736	-	63.736
INVESTIMENTI	341.436	-	341.436
ONERI COMUNI	29.755	-	29.755
TRATTAMENTI DI QUIESCENZA, INTEGRATIVI E SOSTITUTIVI	11.103	2	11.102
ONERI COMUNI	-	-	-
MINISTERO DELLE POLITICHE AGRICOLE E FORESTALI	1.243.764	837	1.242.927
FUNZIONAMENTO	108.012	-	108.012
INTERVENTI	159.436	837	158.599
INVESTIMENTI	973.597	-	973.597

SEGUE TABELLA N. 4	ECONOMIE ED ECCEDENZE DI CASSA

(MIGLIAIA DI EURO)

MINISTERI	ECONOMIE (A)	ECCEDENZE (B)	DIFFERENZE (C = A - B)
ONERI COMUNI	386	-	386
TRATTAMENTI DI QUIESCENZA, INTEGRATIVI E SOSTITUTIVI	2.269	-	2.269
ONERI COMUNI	65	-	65
MINISTERO PER I BENI E LE ATTIVITA' CULTURALI	934.857	155.645	779.213
FUNZIONAMENTO	387.872	155.645	232.227
INTERVENTI	134.888	-	134.888
INVESTIMENTI	398.561	-	398.561
ONERI COMUNI	9.632	-	9.632
TRATTAMENTI DI QUIESCENZA, INTEGRATIVI E SOSTITUTIVI	-	-	-
RIMBORSO DEL DEBITO PUBBLICO	3.576	-	3.576
ONERI COMUNI	328	-	328
MINISTERO DELLA SALUTE	640.668	-	640.668
FUNZIONAMENTO	102.640	-	102.640
INTERVENTI	207.876	-	207.876
INVESTIMENTI	315.813	-	315.813
ONERI COMUNI	14.338	-	14.338
ONERI COMUNI	-	-	-
IN COMPLESSO	90.431.882	2.478.672	87.953.210

TABELLA N. 5	ANALISI DELLE ENTRATE: PREVISIONI E ACCERTAMENTI

(MIGLIAIA DI EURO)

E N T R A T E	PREVISIONI	VARIAZIONI	PREVISIONI DEFINITIVE		ACCERTAMENTI		DIFFERENZE	%
			VALORI ASSOLUTI (A)	COMP.NE PERCENT.	VALORI ASSOLUTI (B)	COMP.NE PERCENT.	(A - B)	(A/B)
TITOLO I - ENTRATE TRIBUTARIE	357.997.259	-15.527.239	342.470.020	50,5	345.307.709	57,0	-2.837.689	99,2
CATEGORIA I - IMPOSTE SUL PATRIMONIO E SUL REDDITO	186.589.962	-8.060.090	178.529.872	26,3	181.206.594	29,0	-2.676.722	98,5
Entrate derivanti dall'attivita' ordinaria di gestione	180.439.477	-6.323.250	174.116.227	25,7	174.678.744	28,0	-562.517	99,7
Entrate derivanti dall'attivita' di accertamento e controllo	6.150.485	-1.736.840	4.413.645	0,7	6.527.850	1,0	-2.114.205	67,6
CATEGORIA II - TASSE ED IMPOSTE SUGLI AFFARI	125.225.326	-6.470.030	118.755.296	17,5	120.448.768	19,0	-1.693.472	98,6
Entrate derivanti dall'attivita' ordinaria di gestione	121.697.926	-5.270.030	116.427.896	17,2	116.790.532	19,0	-362.637	99,7
Entrate derivanti dall'attivita' di accertamento e controllo	3.527.401	-1.200.000	2.327.401	0,3	3.658.236	0,0	-1.330.835	63,6
CATEGORIA III - IMPOSTE SULLA PRODUZIONE, SUI CONSUMI E DOGANE	28.093.068	-1.192.100	26.900.968	4,0	26.737.048	4,0	+163.920	100,6
Entrate derivanti dall'attivita' ordinaria di gestione	28.018.698	-1.192.100	26.826.598	4,0	26.588.468	4,0	+238.130	100,9
Entrate derivanti dall'attivita' di accertamento e controllo	74.370	-	74.370	0,0	148.580	0,0	-74.210	50,1
CATEGORIA IV - MONOPOLI	8.124.383	+1.334	8.125.717	1,2	7.888.347	1,0	+237.370	103,0
Entrate derivanti dall'attivita' ordinaria di gestione	8.121.801	-	8.121.801	1,2	7.876.637	1,0	+245.165	103,1
Entrate derivanti dall'attivita' di accertamento e controllo	2.582	+1.334	3.916	0,0	11.711	0,0	-7.795	33,4
CATEGORIA V - LOTTO, LOTTERIE ED ALTRE ATTIVITA' DI GIUOCO	9.964.519	+193.647	10.158.166	1,5	9.026.952	1,0	+1.131.215	112,5
Entrate derivanti dall'attivita' ordinaria di gestione	9.907.709	+193.647	10.101.356	1,5	9.026.040	1,0	+1.075.316	111,9
Entrate derivanti dall'attivita' di accertamento e controllo	56.810	-	56.810	0,0	912	0,0	+55.898	229,5
TITOLO II - ENTRATE EXTRA-TRIBUTARIE	22.746.345	+5.936.541	28.682.886	4,2	37.614.045	6,0	-8.931.159	76,3
CATEGORIA VI - PROVENTI SPECIALI	486.370	+125.446	611.817	0,1	669.776	0,0	-57.960	91,3
CATEGORIA VII - PROVENTI DI SERVIZI PUBBLICI MINORI	3.877.584	+334.703	4.212.287	0,6	6.235.501	1,0	-2.023.214	67,6
CATEGORIA VIII - PROVENTI DEI BENI DELLO STATO	377.197	+227	377.424	0,1	380.057	0,0	-2.634	99,3
CATEGORIA IX - PRODOTTI NETTI DI AZIENDE AUTONOME ED UTILI DI ECC.	3.140.058	-	3.140.058	0,5	2.589.835	0,0	+550.223	121,2
CATEGORIA X - INTERESSI SU ANTICIPAZIONI E CREDITI VARI ECC.	2.192.598	+4.000.000	6.192.598	0,9	9.568.146	1,0	-3.375.549	64,7
CATEGORIA XI - RICUPERI, RIMBORSI E CONTRIBUTI	10.719.221	+1.468.211	12.187.432	1,8	16.493.173	2,0	-4.305.741	73,9

SEGUE TABELLA N. 5

ANALISI DELLE ENTRATE: PREVISIONI E ACCERTAMENTI

(MIGLIAIA DI EURO)

E N T R A T E	PREVISIONI	VARIAZIONI	PREVISIONI DEFINITIVE		ACCERTAMENTI		DIFFERENZE	%
			VALORI ASSOLUTI (A)	COMP.NE PERCENT.	VALORI ASSOLUTI (B)	COMP.NE PERCENT.	(A - B)	(A/B)
CATEGORIA XII - PARTITE CHE SI COMPENSANO NELLA SPESA	1.953.317	+7.954	1.961.271	0,3	1.677.556	0,0	+283.715	116,9
TITOLO III - ALIENAZIONE ED ECC.	6.230.560	+238.959	6.469.520	1,0	9.881.040	1,0	-3.411.521	65,5
CATEGORIA XIII - VENDITA DI BENI ED AFFRANCAZIONE DI CANONI	5.430.544	+184.384	5.614.929	0,8	9.085.786	1,0	-3.470.857	61,8
CATEGORIA XIV - AMMORTAMENTO DI BENI PATRIMONIALI	773.754	-	773.754	0,1	611.259	0,0	+162.495	126,6
CATEGORIA XV - RIMBORSO DI ANTICIPAZIONI E DI CREDITI ECC.	26.262	+54.575	80.837	0,0	183.996	0,0	-103.159	43,9
ENTRATE FINALI	386.974.164	-9.351.739	377.622.426	55,7	392.803	0,1	+377.229.623	6135,3
TITOLO IV - ACCENSIONE DI PRESTITI	222.251.294	+78.442.416	300.693.710	44,3	212.151.319	35,0	+88.542.391	141,7
IN COMPLESSO	609.225.458	+69.090.678	678.316.136	100,0	604.954.114	100,0	+73.362.022	112,1

TABELLA N. 6 — ANALISI DELLE ENTRATE: SOMME ESIGIBILI, PREVISIONI E INCASSI

(MIGLIAIA DI EURO)

ENTRATE	MASSA ACQUISIBILE (A)	PREVISIONI INIZIALI DI CASSA (B)	VARIAZIONI (C)	PREVISIONI DEFINITIVE DI CASSA (D)	INCASSI			RAPPORTI	
					COMPETENZA (E)	RESIDUI (F)	TOTALI (G)	(G/A)	(G/D)
TITOLO I - ENTRATE TRIBUTARIE	416.844.405	350.772.027	-12.842.239	337.929.788	323.147.532	9.060.861	332.208.394	79,7	98,3
CATEGORIA I - IMPOSTE SUL PATRIMONIO E SUL REDDITO	214.857.075	182.564.181	-6.450.090	176.114.091	170.322.791	5.104.050	175.426.841	81,6	99,6
Entrate derivanti dall'attivita' ordinaria di gestione	188.319.012	181.145.474	-6.323.250	174.822.224	169.276.607	4.579.191	173.855.798	92,3	99,4
Entrate derivanti dall'attivita' di accertamento e controllo	26.538.063	1.418.707	-126.840	1.291.867	1.046.183	524.860	1.571.043	5,9	121,6
CATEGORIA II - TASSE ED IMPOSTE SUGLI AFFARI	149.266.084	123.295.843	-5.395.030	117.900.813	111.201.253	3.345.135	114.546.388	76,7	97,2
Entrate derivanti dall'attivita' ordinaria di gestione	129.840.046	122.628.581	-5.270.030	117.358.551	110.771.932	3.113.238	113.885.171	87,7	97,0
Entrate derivanti dall'attivita' di accertamento e controllo	19.426.038	667.262	-125.000	542.262	429.320	231.897	661.217	3,4	121,9
CATEGORIA III - IMPOSTE SULLA PRODUZIONE, SUI CONSUMI ECC.	32.798.281	27.598.302	-1.192.100	26.406.202	26.279.637	425.040	26.704.677	81,4	101,1
Entrate derivanti dall'attivita' ordinaria di gestione	30.360.624	27.524.965	-1.192.100	26.332.865	26.233.939	414.393	26.648.332	87,8	101,2
Entrate derivanti dall'attivita' di accertamento e controllo	2.437.658	73.337	-	73.337	45.698	10.647	56.345	2,3	76,8
CATEGORIA IV - MONOPOLI	8.366.688	7.727.228	+1.334	7.728.562	7.702.202	186.475	7.888.677	94,3	102,1
Entrate derivanti dall'attivita' ordinaria di gestione	8.362.384	7.724.646	-	7.724.646	7.690.530	186.455	7.876.985	94,2	102,0
Entrate derivanti dall'attivita' di accertamento e controllo	4.305	2.582	+1.334	3.916	11.672	20	11.693	271,6	298,6
CATEGORIA V - LOTTO, LOTTERIE ED ALTRE ATTIVITA' DI GIUOCO	11.556.276	9.586.473	+193.647	9.780.120	7.641.650	160	7.641.810	66,1	78,1
Entrate derivanti dall'attivita' ordinaria di gestione	11.499.437	9.529.663	+193.647	9.723.310	7.640.739	159	7.640.898	66,4	78,6
Entrate derivanti dall'attivita' di accertamento e controllo	56.839	56.810	-	56.810	910	1	911	1,6	1,6
TITOLO II - ENTRATE EXTRA-TRIBUTARIE	81.017.727	19.221.526	+5.936.541	25.158.068	24.932.261	867.951	25.800.211	31,8	102,6
CATEGORIA VI - PROVENTI SPECIALI	698.615	486.370	+125.446	611.817	636.125	25.278	661.403	94,7	108,1

SEGUE TABELLA N. 6	ANALISI DELLE ENTRATE: SOMME ESIGIBILI, PREVISIONI E INCASSI

(MIGLIAIA DI EURO)

ENTRATE	MASSA ACQUISIBILE (A)	PREVISIONI INIZIALI DI CASSA (B)	VARIAZIONI (C)	PREVISIONI DEFINITIVE DI CASSA (D)	INCASSI COMPETENZA (E)	INCASSI RESIDUI (F)	INCASSI TOTALI (G)	RAPPORTI (G/A)	RAPPORTI (G/D)
CATEGORIA VII - PROVENTI DI SERVIZI PUBBLICI MINORI	16.412.607	4.066.607	+334.703	4.401.311	3.523.319	135.339	3.658.658	22,3	83,1
CATEGORIA VIII - PROVENTI DEI BENI DELLO STATO	1.325.472	377.197	+227	377.424	367.918	9.196	377.114	28,5	99,9
CATEGORIA IX - PRODOTTI NETTI DI AZIENDE AUTONOME ED ECC.	3.140.058	3.140.058	-	3.140.058	2.589.835	-	2.589.835	82,5	82,5
CATEGORIA X - INTERESSI SU ANTICIPAZIONI E CREDITI ECC.	12.617.955	1.784.080	+4.000.000	5.784.080	8.094.256	116.461	8.210.717	65,1	142,0
CATEGORIA XI - RICUPERI, RIMBORSI E CONTRIBUTI	44.474.301	7.413.897	+1.468.211	8.882.108	8.304.786	430.287	8.735.074	19,6	98,3
CATEGORIA XII - PARTITE CHE SI COMPENSANO NELLA SPESA	2.348.718	1.953.317	+7.954	1.961.271	1.416.020	151.389	1.567.409	66,7	79,9
TITOLO III - ALIENAZIONE ED AMMORTAMENTO DI BENI ECC.	6.483.182	6.230.560	+238.959	6.469.520	9.863.644	3.316	9.866.960	152,2	152,5
CATEGORIA XIII - VENDITA DI BENI ED AFFRANCAZIONE ECC.	5.619.825	5.430.544	+184.384	5.614.929	9.085.708	1.988	9.087.696	161,7	161,8
CATEGORIA XIV - AMMORTAMENTO DI BENI PATRIMONIALI	773.754	773.754	-	773.754	611.259	-	611.259	79,0	79,0
CATEGORIA XV - RIMBORSO DI ANTICIPAZIONI E DI ECC.	89.603	26.262	+54.575	80.837	166.676	1.328	168.005	187,5	207,8
ENTRATE FINALI	504.345.313	376.224.114	-6.666.739	369.557.375	357.943.437	9.932.128	367.875.565	72,9	99,5
TITOLO IV - ACCENSIONE DI PRESTITI	300.693.710	247.784.266	+85.291.455	333.075.721	212.151.319	-	212.151.319	70,6	63,7
IN COMPLESSO	805.039.023	624.008.380	+78.624.717	702.633.097	570.094.756	9.932.128	580.026.884	72,0	82,6

TABELLA N. 7	ANALISI ECONOMICA DELLE SPESE: PREVISIONI ED IMPEGNI

(MIGLIAIA DI EURO)

AGGREGATI ECONOMICI	PREVISIONI INIZIALI		VARIAZIONI	%	PREVISIONI DEFINITIVE		IMPEGNI	
	VALORI ASSOLUTI (A)	COMPOS. %	(B)	(B/A)	VALORI ASSOLUTI	COMPOS. %	VALORI ASSOLUTI	COMPOS. %
TITOLO I - SPESE CORRENTI	377.187.884	61,9	+17.110.872	4,5	394.298.756	58,0	378.547.123	60,3
FUNZIONAMENTO	70.515.826	11,5	+5.943.073	8,4	76.458.899	11,2	74.660.092	11,9
REDDITI DA LAVORO DIPENDENTE	58.131.280	9,5	+3.645.844	6,2	61.777.124	9,1	61.895.168	9,8
CONSUMI INTERMEDI	8.027.318	1,3	+1.995.108	24,8	10.022.427	1,4	8.196.616	1,3
IMPOSTE PAGATE SULLA PRODUZIONE	3.804.148	0,6	+65.928	1,7	3.870.076	0,5	3.938.690	0,6
TRASFERIMENTI CORRENTI AD AMMINISTRAZIONI PUBBLICHE	2.016	0,0	+13.270	658,2	15.286	0,0	2.364	0,0
TRASFERIMENTI CORRENTI A FAMIGLIE E ISTITUZIONI SOCIALI PRIVATE	11.635	0,0	+206.409	1774,0	218.044	0,0	130.122	0,0
TRASFERIMENTI CORRENTI A IMPRESE	2	0,0	-	0,0	2	0,0	-	0,0
TRASFERIMENTI CORRENTI A ESTERO	4	0,0	+52	1249,9	56	0,0	55	0,0
INTERESSI PASSIVI E REDDITI DA CAPITALE	11.207	0,0	+20.170	179,9	31.377	0,0	28.329	0,0
POSTE CORRETTIVE E COMPENSATIVE	439.220	0,0	-225.876	51,4	213.344	0,0	207.114	0,0
ALTRE USCITE CORRENTI	88.996	0,0	+222.167	249,6	311.164	0,0	261.633	0,0
INTERVENTI	203.177.891	33,3	+14.480.519	7,1	217.658.410	32,0	211.326.494	33,6
REDDITI DA LAVORO DIPENDENTE	8.418	0,0	+15.629	185,6	24.047	0,0	20.555	0,0
CONSUMI INTERMEDI	1.891.836	0,3	+184.694	9,7	2.076.530	0,3	1.611.403	0,2
TRASFERIMENTI CORRENTI AD AMMINISTRAZIONI PUBBLICHE	144.828.660	23,7	+6.114.348	4,2	150.943.008	22,2	149.789.335	23,8
TRASFERIMENTI CORRENTI A FAMIGLIE E ISTITUZIONI SOCIALI PRIVATE	2.726.225	0,4	+686.929	25,2	3.413.154	0,5	3.390.007	0,5
TRASFERIMENTI CORRENTI A IMPRESE	4.207.954	0,6	+319.606	7,6	4.527.560	0,6	3.867.931	0,6
TRASFERIMENTI CORRENTI A ESTERO	1.270.112	0,2	+320.065	25,2	1.590.177	0,2	1.500.569	0,2
RISORSE PROPRIE CEE	13.221.297	2,1	-	0,0	13.221.297	1,9	11.844.295	1,8
INTERESSI PASSIVI E REDDITI DA CAPITALE	14.221	0,0	+7.924	55,7	22.144	0,0	22.050	0,0
POSTE CORRETTIVE E COMPENSATIVE	34.744.273	5,7	+6.962.003	20,0	41.706.276	6,1	39.147.238	6,2
ALTRE USCITE CORRENTI	264.895	0,0	-130.677	49,3	134.217	0,0	133.110	0,0
ONERI COMUNI	24.783.895	4,0	-8.058.470	32,5	16.725.426	2,4	13.879.067	2,2
REDDITI DA LAVORO DIPENDENTE	11.309.292	1,8	-1.076.416	9,5	10.232.877	1,5	9.593.056	1,5
CONSUMI INTERMEDI	581.769	0,1	-70.969	12,2	510.800	0,0	469.722	0,0
TRASFERIMENTI CORRENTI AD AMMINISTRAZIONI PUBBLICHE	2.997.499	0,4	+274.419	9,1	3.271.918	0,4	3.006.993	0,4
TRASFERIMENTI CORRENTI A FAMIGLIE E ISTITUZIONI SOCIALI PRIVATE	377.345	0,0	-376.345	99,7	1.000	0,0	-	0,0
POSTE CORRETTIVE E COMPENSATIVE	1.033	0,0	+1.181	114,2	2.213	0,0	1.564	0,0
AMMORTAMENTI	773.754	0,1	-	0,0	773.754	0,1	755.846	0,1
ALTRE USCITE CORRENTI	8.743.203	1,4	-6.810.340	77,8	1.932.863	0,2	51.887	0,0

SEGUE TABELLA N. 7

ANALISI ECONOMICA DELLE SPESE: PREVISIONI ED IMPEGNI

(MIGLIAIA DI EURO)

AGGREGATI ECONOMICI	PREVISIONI INIZIALI		VARIAZIONI	%	PREVISIONI DEFINITIVE		IMPEGNI	
	VALORI ASSOLUTI (A)	COMPOS. %	(B)	(B/A)	VALORI ASSOLUTI	COMPOS. %	VALORI ASSOLUTI	COMPOS. %
TRATTAMENTI DI QUIESCENZA, INTEGRATIVI E SOSTITUTIVI	1.774.872	0,2	-136.607	7,7	1.638.265	0,2	1.634.859	0,2
REDDITI DA LAVORO DIPENDENTE	1.704.267	0,2	-197.087	11,5	1.507.180	0,2	1.547.202	0,2
CONSUMI INTERMEDI	-	0,0	+967	0,0	967	0,0	-	0,0
TRASFERIMENTI CORRENTI AD AMMINISTRAZIONI PUBBLICHE	5	0,0	+44.514	1830,3	44.519	0,0	30.366	0,0
TRASFERIMENTI CORRENTI A FAMIGLIE E ISTITUZIONI SOCIALI PRIVATE	70.600	0,0	+15.000	21,2	85.599	0,0	57.291	0,0
ONERI DEL DEBITO PUBBLICO	76.935.401	12,6	+4.882.356	6,3	81.817.757	12,0	77.046.611	12,2
CONSUMI INTERMEDI	482.368	0,0	+31.500	6,5	513.868	0,0	498.649	0,0
TRASFERIMENTI CORRENTI A IMPRESE	3.615	0,0	-458	12,6	3.157	0,0	2.792	0,0
INTERESSI PASSIVI E REDDITI DA CAPITALE	76.449.417	12,5	+4.851.315	6,3	81.300.732	11,9	76.545.170	12,2

SEGUE TABELLA N. 7

ANALISI ECONOMICA DELLE SPESE: PREVISIONI ED IMPEGNI

(MIGLIAIA DI EURO)

AGGREGATI ECONOMICI	PREVISIONI INIZIALI		VARIAZIONI	%	PREVISIONI DEFINITIVE		IMPEGNI	
	VALORI ASSOLUTI (A)	COMPOS. %	(B)	(B/A)	VALORI ASSOLUTI	COMPOS. %	VALORI ASSOLUTI	COMPOS. %
TITOLO II - SPESE IN CONTO CAPITALE	57.198.194	9,3	+2.820.720	4,9	60.018.914	8,8	58.197.365	9,2
INVESTIMENTI	48.850.787	8,0	+7.803.550	15,9	56.654.336	8,3	55.336.053	8,8
INVESTIMENTI FISSI LORDI E ACQUISTI DI TERRENI	5.134.620	0,8	+660.015	12,8	5.794.634	0,8	5.451.514	0,8
CONTRIBUTI AGLI INVESTIMENTI	21.932.144	3,6	-1.080.569	4,9	20.851.574	3,0	20.508.550	3,2
CONTRIBUTI AGLI INVESTIMENTI AD IMPRESE	8.792.721	1,4	+494.275	5,6	9.286.996	1,3	8.963.483	1,4
CONTRIBUTI AGLI INVESTIMENTI A FAMIGLIE E ISTITUZIONI SOCIALI PRIVATE	191.611	0,0	+26.351	13,7	217.961	0,0	214.230	0,0
CONTRIBUTI AGLI INVESTIMENTI A ESTERO	242.063	0,0	+27.568	11,3	269.631	0,0	241.435	0,0
ALTRI TRASFERIMENTI IN CONTO CAPITALE	7.605.088	1,2	+6.536.634	85,9	14.141.722	2,0	13.865.991	2,2
ACQUISIZIONI DI ATTIVITA' FINANZIARIE	4.952.541	0,8	+1.139.277	23,0	6.091.817	0,9	6.090.849	0,9
ALTRE SPESE IN C/CAPITALE	391.306	0,0	+95.536	24,4	486.842	0,0	447.282	0,0
ALTRI TRASFERIMENTI IN CONTO CAPITALE	12.742	0,0	-	0,0	12.742	0,0	12.742	0,0
ACQUISIZIONI DI ATTIVITA' FINANZIARIE	378.563	0,0	+95.536	25,2	474.100	0,0	434.540	0,0
ONERI COMUNI	7.956.102	1,3	-5.078.366	63,8	2.877.735	0,4	2.414.030	0,3
INVESTIMENTI FISSI LORDI E ACQUISTI DI TERRENI	113.621	0,0	-113.621	100,0	-	0,0	-	0,0
CONTRIBUTI AGLI INVESTIMENTI AD IMPRESE	30.626	0,0	+53.065	173,2	83.691	0,0	83.691	0,0
ALTRI TRASFERIMENTI IN CONTO CAPITALE	7.811.855	1,2	-5.017.811	64,2	2.794.045	0,4	2.330.340	0,3
TOTALE	434.386.079	71,3	+19.931.592	4,5	454.317.670	66,9	436.744.488	69,6
TITOLO III - RIMBORSO PASSIVITA' FINANZIARIE	174.839.379	28,7	+49.671.536	28,4	224.510.916	33,0	190.791.790	30,4
TOTALE COMPLESSIVO	609.225.458	100,0	+69.603.128	11,4	678.828.586	100,0	627.536.278	100,0

TABELLA N. 8	ANALISI ECONOMICA DELLE SPESE: SOMME SPENDIBILI, AUTORIZZAZIONI E PAGAMENTI

(MIGLIAIA DI EURO)

AGGREGATI ECONOMICI	MASSA SPENDIBILE (A)	AUTORIZZAZ. INIZIALI DI CASSA	VARIAZIONI	AUTORIZZAZ. DEFINITIVE DI CASSA (B)	PAGAMENTI			RAPPORTI	
					COMPETENZA	RESIDUI	TOTALI (C)	(C/A)	(C/B)
TITOLO I - SPESE CORRENTI	458.209.569	387.937.624	+21.003.181	408.940.805	342.913.917	31.769.154	374.683.071	81,7	91,6
FUNZIONAMENTO	89.001.258	70.530.328	+9.078.407	79.608.735	68.808.757	6.699.601	75.508.358	84,8	94,8
REDDITI DA LAVORO DIPENDENTE	65.701.650	58.194.693	+4.768.734	62.963.426	58.750.676	3.163.888	61.914.563	94,2	98,3
CONSUMI INTERMEDI	17.517.068	7.973.343	+3.775.711	11.749.054	5.643.514	3.237.384	8.880.898	50,7	75,5
IMPOSTE PAGATE SULLA PRODUZIONE	4.119.740	3.807.124	+126.637	3.933.761	3.866.307	58.066	3.924.372	95,2	99,7
TRASFERIMENTI CORRENTI AD AMMINISTRAZIONI PUBBLICHE	15.650	2.020	+13.616	15.636	2.117	307	2.424	15,4	15,5
TRASFERIMENTI CORRENTI A FAMIGLIE E ISTITUZIONI SOCIALI PRIVATE	275.082	12.697	+170.120	182.818	122.285	20.056	142.340	51,7	77,8
TRASFERIMENTI CORRENTI A IMPRESE	2	2	-1	1	-	-	-	0,0	0,0
TRASFERIMENTI CORRENTI A ESTERO	82	4	+77	82	25	24	50	60,6	60,6
INTERESSI PASSIVI E REDDITI DA CAPITALE	41.525	12.100	+26.440	38.540	23.561	6.135	29.696	71,5	77,0
POSTE CORRETTIVE E COMPENSATIVE	812.824	439.236	-221.938	217.297	150.074	27.288	177.362	21,8	81,6
ALTRE USCITE CORRENTI	517.635	89.109	+419.011	508.120	250.198	186.454	436.652	84,3	85,9
INTERVENTI	264.348.573	203.833.107	+23.321.974	227.155.080	185.851.413	21.450.795	207.302.209	78,4	91,2
REDDITI DA LAVORO DIPENDENTE	27.642	8.573	+18.477	27.051	6.607	709	7.316	26,4	27,0
CONSUMI INTERMEDI	3.464.919	2.052.994	+309.272	2.362.265	1.173.869	799.659	1.973.528	56,9	83,5
TRASFERIMENTI CORRENTI AD AMMINISTRAZIONI PUBBLICHE	186.299.440	145.069.619	+12.309.902	157.379.521	130.350.519	17.107.609	147.458.129	79,1	93,7
TRASFERIMENTI CORRENTI A FAMIGLIE E ISTITUZIONI SOCIALI PRIVATE	4.139.450	2.760.006	+1.063.974	3.823.980	3.023.180	443.400	3.466.580	83,7	90,6
TRASFERIMENTI CORRENTI A IMPRESE	10.180.910	4.422.469	+1.718.628	6.141.096	2.593.176	1.773.646	4.366.822	42,8	71,1
TRASFERIMENTI CORRENTI A ESTERO	2.189.120	1.273.769	+337.746	1.611.515	1.137.891	236.605	1.374.496	62,7	85,2
RISORSE PROPRIE CEE	13.221.297	13.221.297	-	13.221.297	11.548.980	-	11.548.980	87,3	87,3
INTERESSI PASSIVI E REDDITI DA CAPITALE	41.323	14.668	+14.967	29.636	8.239	11.461	19.700	47,6	66,4
POSTE CORRETTIVE E COMPENSATIVE	44.619.403	34.744.817	+7.556.033	42.300.850	35.970.822	1.059.204	37.030.026	82,9	87,5
ALTRE USCITE CORRENTI	165.069	264.895	-7.026	257.869	38.129	18.501	56.631	34,3	21,9
ONERI COMUNI	18.259.811	34.863.709	-18.050.931	16.812.778	10.879.209	736.695	11.615.904	63,6	69,0
REDDITI DA LAVORO DIPENDENTE	10.294.520	11.165.689	-1.135.942	10.029.747	7.436.982	476	7.437.458	72,2	74,1
CONSUMI INTERMEDI	902.665	579.339	+46.220	625.559	222.346	240.558	462.904	51,2	74,0
TRASFERIMENTI CORRENTI AD AMMINISTRAZIONI PUBBLICHE	4.123.532	2.997.499	+243.239	3.240.738	2.556.777	495.268	3.052.045	74,0	94,1
TRASFERIMENTI CORRENTI A FAMIGLIE E ISTITUZIONI SOCIALI PRIVATE	1.000	377.345	-376.345	1.000	-	-	-	0,0	0,0
POSTE CORRETTIVE E COMPENSATIVE	2.725	1.033	+1.570	2.603	1.515	391	1.906	69,9	73,2
AMMORTAMENTI	1.001.027	773.754	-	773.754	611.070	-	611.070	61,0	78,9
ALTRE USCITE CORRENTI	1.934.341	18.969.049	-16.829.673	2.139.376	50.519	2	50.521	2,6	2,3

SEGUE TABELLA N. 8

ANALISI ECONOMICA DELLE SPESE: SOMME SPENDIBILI, AUTORIZZAZIONI E PAGAMENTI

(MIGLIAIA DI EURO)

AGGREGATI ECONOMICI	MASSA SPENDIBILE (A)	AUTORIZZAZ. INIZIALI DI CASSA	VARIAZIONI	AUTORIZZAZ. DEFINITIVE DI CASSA (B)	PAGAMENTI			RAPPORTI	
					COMPETENZA	RESIDUI	TOTALI (C)	(C/A)	(C/B)
TRATTAMENTI DI QUIESCENZA, INTEGRATIVI E SOSTITUTIVI	1.694.197	1.775.026	-96.779	1.678.247	1.623.169	124.949	1.748.118	103,1	104,1
REDDITI DA LAVORO DIPENDENTE	1.510.209	1.704.422	-195.205	1.509.216	1.546.235	75.673	1.621.908	107,4	107,4
CONSUMI INTERMEDI	967	-	+967	967	-	-	-	0,0	0,0
TRASFERIMENTI CORRENTI AD AMMINISTRAZIONI PUBBLICHE	62.657	5	+57.537	57.542	30.366	18.138	48.504	77,4	84,2
TRASFERIMENTI CORRENTI A FAMIGLIE E ISTITUZIONI SOCIALI PRIVATE	120.365	70.600	+39.922	110.522	46.567	31.138	77.706	64,5	70,3
ONERI DEL DEBITO PUBBLICO	84.905.729	76.935.453	+6.750.511	83.685.964	75.751.369	2.757.113	78.508.482	92,4	93,8
CONSUMI INTERMEDI	910.205	482.368	+31.500	513.869	103.551	395.378	498.930	54,8	97,0
TRASFERIMENTI CORRENTI A IMPRESE	4.037	3.615	+273	3.888	2.792	731	3.524	87,2	90,6
INTERESSI PASSIVI E REDDITI DA CAPITALE	83.991.486	76.449.470	+6.718.738	83.168.207	75.645.025	2.361.003	78.006.029	92,8	93,7

SEGUE TABELLA N. 8

ANALISI ECONOMICA DELLE SPESE: SOMME SPENDIBILI, AUTORIZZAZIONI E PAGAMENTI

(MIGLIAIA DI EURO)

AGGREGATI ECONOMICI	MASSA SPENDIBILE (A)	AUTORIZZAZ. INIZIALI DI CASSA	VARIAZIONI	AUTORIZZAZ. DEFINITIVE DI CASSA (B)	PAGAMENTI			RAPPORTI	
					COMPETENZA	RESIDUI	TOTALI (C)	(C/A)	(C/B)
TITOLO II - SPESE IN CONTO CAPITALE	127.348.852	61.230.970	+7.351.165	68.582.134	28.540.374	20.532.249	49.072.624	38,5	71,5
INVESTIMENTI	123.701.405	52.883.562	+12.113.630	64.997.193	26.259.012	20.436.500	46.695.512	37,7	71,8
INVESTIMENTI FISSI LORDI E ACQUISTI DI TERRENI	15.545.069	5.825.449	+1.755.268	7.580.717	2.014.259	2.966.045	4.980.304	32,0	65,7
CONTRIBUTI AGLI INVESTIMENTI	58.738.127	24.734.454	+2.194.075	26.928.528	10.830.335	10.477.951	21.308.286	36,2	79,1
CONTRIBUTI AGLI INVESTIMENTI AD IMPRESE	24.567.620	9.716.996	+1.188.768	10.905.764	2.968.324	5.303.165	8.271.489	33,6	75,8
CONTRIBUTI AGLI INVESTIMENTI A FAMIGLIE E ISTITUZIONI SOCIALI PRIVATE	435.314	221.422	+52.541	273.963	90.178	117.158	207.336	47,6	75,6
CONTRIBUTI AGLI INVESTIMENTI A ESTERO	418.379	255.757	+32.327	288.084	171.695	29.740	201.435	48,1	69,9
ALTRI TRASFERIMENTI IN CONTO CAPITALE	16.669.869	7.171.264	+5.961.007	13.132.271	5.071.720	892.085	5.963.805	35,7	45,4
ACQUISIZIONI DI ATTIVITA' FINANZIARIE	7.327.027	4.958.222	+929.644	5.887.866	5.112.501	650.357	5.762.857	78,6	97,8
ALTRE SPESE IN C/CAPITALE	767.313	391.306	+68.108	459.414	233.529	95.698	329.227	42,9	71,6
ALTRI TRASFERIMENTI IN CONTO CAPITALE	12.742	12.742	-	12.742	12.742	-	12.742	100,0	100,0
ACQUISIZIONI DI ATTIVITA' FINANZIARIE	754.570	378.563	+68.108	446.672	220.786	95.698	316.484	41,9	70,8
ONERI COMUNI	2.880.134	7.956.102	-4.830.574	3.125.528	2.047.833	52	2.047.885	71,1	65,5
INVESTIMENTI FISSI LORDI E ACQUISTI DI TERRENI	-	113.621	-113.621	-	-	-	-	0,0	0,0
CONTRIBUTI AGLI INVESTIMENTI AD IMPRESE	83.691	30.626	+53.065	83.691	83.691	-	83.691	100,0	100,0
ALTRI TRASFERIMENTI IN CONTO CAPITALE	2.796.444	7.811.855	-4.770.018	3.041.837	1.964.143	52	1.964.194	70,2	64,5
TOTALE	585.558.421	449.168.593	+28.354.346	477.522.939	371.454.292	52.301.403	423.755.695	72,3	88,7
TITOLO III - RIMBORSO PASSIVITA' ECC.	228.449.129	174.839.787	+51.357.587	226.197.374	189.282.325	2.729.083	192.011.409	84,0	84,8
TOTALE COMPLESSIVO	814.007.550	624.008.380	+79.711.933	703.720.313	560.736.617	55.030.486	615.767.103	75,6	87,5

26/06/2003 PAG. 1

TABELLA N. 9

EVOLUZIONE DEL BILANCIO DELLO STATO - ACCERTAMENTI ED IMPEGNI

(MILIONI DI EURO)

VOCI	1994			1995			1996		
	VALORI ASSOLUTI	% COMPLESSO	% VARIAZIONI	VALORI ASSOLUTI	% COMPLESSO	% VARIAZIONI	VALORI ASSOLUTI	% COMPLESSO	% VARIAZIONI
OPERAZIONI FINALI									
E N T R A T E	260.460	100,0	3,8	288.006	100,0	10,6	305.738	100,0	6,2
TRIBUTARIE	230.812	88,6	3,8	255.351	88,7	10,6	275.602	90,1	7,9
EXTRA-TRIBUTARIE	25.790	9,9	-7,4	27.502	9,5	6,6	24.514	8,0	-10,9
ALIENAZIONE ED AMMORTAMENTO BENI PATRIMONIALI RISCOSSIONE CREDITI	3.857	1,5	473,7	5.153	1,8	33,6	5.623	1,8	9,1
S P E S E	331.519	100,0	1,5	361.279	100,0	9,0	370.508	100,0	2,6
CORRENTI	287.627	86,8	0,1	318.411	88,1	10,7	325.399	87,8	2,2
CONTO CAPITALE	43.892	13,2	11,3	42.869	11,9	-2,3	45.108	12,2	5,2

SEGUE TABELLA N. 9

EVOLUZIONE DEL BILANCIO DELLO STATO - ACCERTAMENTI ED IMPEGNI

(MILIONI DI EURO)

VOCI	1997			1998			1999		
	VALORI ASSOLUTI	% COMPLESSO	% VARIAZIONI	VALORI ASSOLUTI	% COMPLESSO	% VARIAZIONI	VALORI ASSOLUTI	% COMPLESSO	% VARIAZIONI
OPERAZIONI FINALI									
E N T R A T E	336.809	100,0	10,2	338.151	100,0	0,4	381.387	100,0	12,8
TRIBUTARIE	296.553	88,0	7,6	304.157	89,9	2,6	333.443	87,4	9,6
EXTRA-TRIBUTARIE	21.396	6,4	-12,7	21.197	6,3	-0,9	27.520	7,2	29,8
ALIENAZIONE ED AMMORTAMENTO BENI PATRIMONIALI RISCOSSIONE CREDITI	18.861	5,6	235,4	12.797	3,8	-32,2	20.424	5,4	59,6
S P E S E	358.535	100,0	-3,2	381.698	100,0	6,5	411.200	100,0	7,7
CORRENTI	304.962	85,1	-6,3	330.532	86,6	8,4	349.577	85,0	5,8
CONTO CAPITALE	53.573	14,9	18,8	51.166	13,4	-4,5	61.623	15,0	20,4

SEGUE TABELLA N. 9

EVOLUZIONE DEL BILANCIO DELLO STATO - ACCERTAMENTI ED IMPEGNI

(MILIONI DI EURO)

VOCI	2000			2001			2002		
	VALORI ASSOLUTI	% COMPLESSO	% VARIAZIONI	VALORI ASSOLUTI	% COMPLESSO	% VARIAZIONI	VALORI ASSOLUTI	% COMPLESSO	% VARIAZIONI
OPERAZIONI FINALI									
E N T R A T E	383.218	100,0	0,5	399.593	100,0	4,3	392.803	100,0	-1,7
TRIBUTARIE	332.516	86,8	-0,3	351.086	87,9	5,6	345.308	87,9	-1,6
EXTRA-TRIBUTARIE	44.238	11,5	60,7	40.979	10,3	-7,4	37.614	9,6	-8,2
ALIENAZIONE ED AMMORTAMENTO BENI PATRIMONIALI RISCOSSIONE CREDITI	6.465	1,7	-68,3	7.528	1,9	16,4	9.881	2,5	31,3
S P E S E	399.531	100,0	-2,8	432.368	100,0	8,2	436.744	100,0	1,0
CORRENTI	354.825	88,8	1,5	378.464	87,5	6,7	378.547	86,7	0,0
CONTO CAPITALE	44.706	11,2	-27,5	53.904	12,5	20,6	58.197	13,3	8,0

SEGUE TABELLA N. 9

EVOLUZIONE DEL BILANCIO DELLO STATO - ACCERTAMENTI ED IMPEGNI

(MILIONI DI EURO)

VOCI	1994	1995	1996	1997	1998	1999	2000	2001	2002
OPERAZIONI DI INDEBITAMENTO									
ACCENSIONE DI PRESTITI	134.794	162.067	175.954	193.518	217.581	214.492	176.700	205.423	212.151
RIMBORSO DI PRESTITI	62.109	97.151	97.886	122.117	170.637	176.791	165.422	186.284	190.792
ENTRATE COMPLESSIVE	395.253	450.073	481.692	530.328	555.732	595.879	559.918	605.016	604.954
SPESE-COMPLESSIVE	393.627	458.430	468.393	480.651	552.335	587.991	564.953	618.651	627.536
RISULTATI DIFFERENZIALI									
RISPARMIO PUBBLICO	-31.025	-35.558	-25.284	12.987	-5.178	11.386	21.929	13.601	4.375
SALDO NETTO DA FINANZIARE	-71.059	-73.273	-64.770	-21.725	-43.547	-29.813	-16.312	-32.775	-43.942
INDEBITAMENTO NETTO	-64.079	-66.120	-54.152	4.460	-24.871	-6.163	-11.765	-27.244	-37.600
RICORSO AL MERCATO	-133.168	-170.424	-162.656	-143.842	-214.184	-206.604	-181.735	-219.059	-234.733
DISAVANZO COMPLESSIVO	1.626	-8.357	13.299	49.676	3.397	7.888	-5.035	-13.636	-22.582

TABELLA N. 10 — EVOLUZIONE DEL BILANCIO DELLO STATO - INCASSI E PAGAMENTI

(MILIONI DI EURO)

VOCI	1994			1995			1996		
	VALORI ASSOLUTI	% COMPLESSO	% VARIAZIONI	VALORI ASSOLUTI	% COMPLESSO	% VARIAZIONI	VALORI ASSOLUTI	% COMPLESSO	% VARIAZIONI
OPERAZIONI FINALI									
E N T R A T E	256.996	100,0	5,7	278.883	100,0	8,5	293.556	100,0	5,3
TRIBUTARIE	227.921	88,7	4,5	246.557	88,4	8,2	265.776	90,5	7,8
EXTRA-TRIBUTARIE	25.219	9,8	3,0	27.174	9,7	7,8	21.917	7,5	-19,3
ALIENAZIONE ED AMMORTAMENTO BENI PATRIMONIALI RISCOSSIONE CREDITI	3.857	1,5	478,9	5.153	1,8	33,6	5.863	2,0	13,8
S P E S E	324.486	100,0	1,4	341.633	100,0	5,3	366.359	100,0	7,2
CORRENTI	286.596	88,3	1,9	303.289	88,8	5,8	320.343	87,4	5,6
CONTO CAPITALE	37.890	11,7	-1,8	38.344	11,2	1,2	46.016	12,6	20,0

SEGUE TABELLA N. 10

EVOLUZIONE DEL BILANCIO DELLO STATO - INCASSI E PAGAMENTI

(MILIONI DI EURO)

VOCI	1997			1998			1999		
	VALORI ASSOLUTI	% COMPLESSO	% VARIAZIONI	VALORI ASSOLUTI	% COMPLESSO	% VARIAZIONI	VALORI ASSOLUTI	% COMPLESSO	% VARIAZIONI
OPERAZIONI FINALI									
E N T R A T E	331.411	100,0	12,9	317.050	100,0	-4,3	365.801	100,0	15,4
TRIBUTARIE	291.732	88,0	9,8	283.498	89,4	-2,8	320.477	87,6	13,0
EXTRA-TRIBUTARIE	20.743	6,3	-5,4	20.677	6,5	-0,3	24.901	6,8	20,4
ALIENAZIONE ED AMMORTAMENTO BENI PATRIMONIALI RISCOSSIONE CREDITI	18.936	5,7	223,0	12.875	4,1	-32,0	20.422	5,6	58,6
S P E S E	324.833	100,0	-11,3	355.958	100,0	8,7	408.016	100,0	14,6
CORRENTI	283.494	87,3	-11,5	313.662	88,1	10,6	356.252	87,3	13,6
CONTO CAPITALE	41.339	12,7	-10,2	42.295	11,9	2,3	51.764	12,7	22,4

SEGUE TABELLA N. 10

EVOLUZIONE DEL BILANCIO DELLO STATO - INCASSI E PAGAMENTI

(MILIONI DI EURO)

VOCI	2000			2001			2002		
	VALORI ASSOLUTI	% COMPLESSO	% VARIAZIONI	VALORI ASSOLUTI	% COMPLESSO	% VARIAZIONI	VALORI ASSOLUTI	% COMPLESSO	% VARIAZIONI
OPERAZIONI FINALI									
E N T R A T E	361.559	100,0	-1,2	366.447	100,0	1,4	367.876	100,0	0,4
TRIBUTARIE	322.763	89,3	0,7	336.969	92,0	4,4	332.208	90,3	-1,4
EXTRA-TRIBUTARIE	32.424	9,0	30,2	22.016	6,0	-32,1	25.800	7,0	17,2
ALIENAZIONE ED AMMORTAMENTO BENI PATRIMONIALI RISCOSSIONE CREDITI	6.372	1,8	-68,8	7.462	2,0	17,1	9.867	2,7	32,2
S P E S E	383.194	100,0	-6,1	426.166	100,0	11,2	423.756	100,0	-0,6
CORRENTI	348.447	90,9	-2,2	379.314	89,0	8,9	374.683	88,4	-1,2
CONTO CAPITALE	34.748	9,1	-32,9	46.852	11,0	34,8	49.073	11,6	4,7

SEGUE TABELLA N. 10

EVOLUZIONE DEL BILANCIO DELLO STATO - INCASSI E PAGAMENTI

(MILIONI DI EURO)

VOCI	1994	1995	1996	1997	1998	1999	2000	2001	2002
OPERAZIONI DI INDEBITAMENTO									
ACCENSIONE DI PRESTITI	134.794	162.067	175.954	193.518	217.581	214.492	176.700	205.423	212.151
RIMBORSO DI PRESTITI	59.064	100.247	97.849	122.301	168.736	174.628	166.344	187.376	192.011
ENTRATE COMPLESSIVE	391.790	440.950	469.510	524.929	534.632	580.293	538.259	571.870	580.027
SPESE-COMPLESSIVE	383.549	441.881	464.208	447.135	524.694	582.644	549.538	613.543	615.767
RISULTATI DIFFERENZIALI									
RISPARMIO PUBBLICO	-33.457	-29.559	-32.650	28.981	-9.487	-10.874	6.741	-20.329	-16.674
SALDO NETTO DA FINANZIARE	-67.490	-62.750	-72.803	6.578	-38.907	-42.215	-21.635	-59.719	-55.880
INDEBITAMENTO NETTO	-60.531	-55.246	-60.928	33.000	-20.852	-18.621	-17.389	-54.300	-49.969
RICORSO AL MERCATO	-126.553	-162.997	-170.652	-115.724	-207.644	-216.843	-187.979	-247.096	-247.892
DISAVANZO COMPLESSIVO	8.241	-931	5.302	77.795	9.938	-2.351	-11.279	-41.673	-35.740

TABELLA N. 11 — VARIAZIONI AI RESIDUI PASSIVI PROVENIENTI DA ESERCIZI PRECEDENTI

(MIGLIAIA DI EURO)

MINISTERI	ECONOMIE REALIZZATE NELLA GESTIONE DEI RESIDUI (A)	ELIMINAZIONI		TOTALE DELLE DIMINUZIONI (D=A+B+C)	VARIAZIONI IN AUMENTO PER ECCEDENZE DI SPESA (E)	VARIAZIONI NETTE (F=D-E)
		PER PERENZIONE AMMINISTRATIVA (B)	PER INTERVENUTA PRESCRIZIONE (C)			
TITOLO I - SPESE CORRENTI	566.421	13.345.520	12	13.911.953	1.320.535	12.591.418
MINISTERO DELL'ECONOMIA E DELLE FINANZE	301.424	4.227.929	-	4.529.354	219.364	4.309.990
MINISTERO DELLE ATTIVITA' PRODUTTIVE	3.880	7.827	-	11.707	-	11.707
MINISTERO DEL LAVORO E DELLE POLITICHE SOCIALI	111.207	774.209	-	885.416	-	885.416
MINISTERO DELLA GIUSTIZIA	28.455	114.053	-	142.508	110.882	31.626
MINISTERO DEGLI AFFARI ESTERI	23.722	27.229	-	50.952	-	50.952
MINISTERO DELL'ISTRUZIONE, DELL'UNIVERSITA' E DELLA RICERCA	6.183	460.080	-	466.263	895.328	-429.065
MINISTERO DELL'INTERNO	12.804	6.836.864	-	6.849.668	33.845	6.815.823
MINISTERO DELL'AMBIENTE E DELLA TUTELA DEL TERRITORIO	5.427	31.559	-	36.986	190	36.796
MINISTERO DELLE INFRASTRUTTURE E DEI TRASPORTI	14.589	329.207	-	343.796	59.725	284.072
MINISTERO DELLE COMUNICAZIONI	319	3.449	-	3.768	517	3.252
MINISTERO DELLA DIFESA	16.729	341.266	-	357.995	322	357.673
MINISTERO DELLE POLITICHE AGRICOLE E FORESTALI	7.574	79.508	12	87.094	41	87.053
MINISTERO PER I BENI E LE ATTIVITA' CULTURALI	12.670	66.775	-	79.445	217	79.228
MINISTERO DELLA SALUTE	21.437	45.563	-	67.001	104	66.897

SEGUE TABELLA N. 11

VARIAZIONI AI RESIDUI PASSIVI PROVENIENTI DA ESERCIZI PRECEDENTI

(MIGLIAIA DI EURO)

MINISTERI	ECONOMIE REALIZZATE NELLA GESTIONE DEI RESIDUI (A)	ELIMINAZIONI		TOTALE DELLE DIMINUZIONI (D=A+B+C)	VARIAZIONI IN AUMENTO PER ECCEDENZE DI SPESA (E)	VARIAZIONI NETTE (F=D-E)
		PER PERENZIONE AMMINISTRATIVA (B)	PER INTERVENUTA PRESCRIZIONE (C)			
TITOLO II - SPESE IN CONTO CAPITALE	1.198.809	684.794	-	1.883.603	37.946	1.845.657
MINISTERO DELL'ECONOMIA E DELLE FINANZE	780.945	121.479	-	902.424	-	902.424
MINISTERO DELLE ATTIVITA' PRODUTTIVE	47.621	54.754	-	102.375	-	102.375
MINISTERO DEL LAVORO E DELLE POLITICHE SOCIALI	34	2.078	-	2.113	-	2.113
MINISTERO DELLA GIUSTIZIA	7.525	3.595	-	11.120	-	11.120
MINISTERO DEGLI AFFARI ESTERI	-	11	-	11	-	11
MINISTERO DELL'ISTRUZIONE, DELL'UNIVERSITA' E DELLA RICERCA	1.498	119.255	-	120.753	-	120.753
MINISTERO DELL'INTERNO	1.599	3.769	-	5.369	-	5.369
MINISTERO DELL'AMBIENTE E DELLA TUTELA DEL TERRITORIO	36.167	46.607	-	82.774	-	82.774
MINISTERO DELLE INFRASTRUTTURE E DEI TRASPORTI	262.632	112.610	-	375.242	37.946	337.296
MINISTERO DELLE COMUNICAZIONI	66	33	-	99	-	99
MINISTERO DELLA DIFESA	486	13.907	-	14.393	-	14.393
MINISTERO DELLE POLITICHE AGRICOLE E FORESTALI	57.398	151.338	-	208.735	-	208.735
MINISTERO PER I BENI E LE ATTIVITA' CULTURALI	904	55.358	-	56.263	-	56.263
MINISTERO DELLA SALUTE	1.934	-	-	1.934	-	1.934
TOTALE SPESE FINALI	1.765.230	14.030.314	12	15.795.557	1.358.481	14.437.076
TITOLO III - RIMBORSO PASSIVITA' FINANZIARIE	35.968	-	-	35.968	-	35.968
MINISTERO DELL'ECONOMIA E DELLE FINANZE	34.843	-	-	34.843	-	34.843
MINISTERO PER I BENI E LE ATTIVITA' CULTURALI	1.125	-	-	1.125	-	1.125
IN COMPLESSO	1.801.198	14.030.314	12	15.831.525	1.358.481	14.473.044

SEGUE TABELLA N. 11

VARIAZIONI AI RESIDUI PASSIVI PROVENIENTI DA ESERCIZI PRECEDENTI

(MIGLIAIA DI EURO)

MINISTERI	ECONOMIE REALIZZATE NELLA GESTIONE DEI RESIDUI (A)	ELIMINAZIONI		TOTALE DELLE DIMINUZIONI (D=A+B+C)	VARIAZIONI IN AUMENTO PER ECCEDENZE DI SPESA (E)	VARIAZIONI NETTE (F=D-E)
		PER PERENZIONE AMMINISTRATIVA (B)	PER INTERVENUTA PRESCRIZIONE (C)			
MINISTERO DELL'ECONOMIA E DELLE FINANZE	1.117.212	4.349.408	-	5.466.620	219.364	5.247.257
MINISTERO DELLE ATTIVITA' PRODUTTIVE	51.501	62.581	-	114.082	-	114.082
MINISTERO DEL LAVORO E DELLE POLITICHE SOCIALI	111.241	776.288	-	887.529	-	887.529
MINISTERO DELLA GIUSTIZIA	35.980	117.648	-	153.628	110.882	42.746
MINISTERO DEGLI AFFARI ESTERI	23.722	27.240	-	50.962	-	50.962
MINISTERO DELL'ISTRUZIONE, DELL'UNIVERSITA' E DELLA RICERCA	7.681	579.335	-	587.016	895.328	-308.312
MINISTERO DELL'INTERNO	14.404	6.840.633	-	6.855.037	33.845	6.821.192
MINISTERO DELL'AMBIENTE E DELLA TUTELA DEL TERRITORIO	41.594	78.166	-	119.760	190	119.570
MINISTERO DELLE INFRASTRUTTURE E DEI TRASPORTI	277.221	441.817	-	719.038	97.671	621.368
MINISTERO DELLE COMUNICAZIONI	385	3.482	-	3.867	517	3.350
MINISTERO DELLA DIFESA	17.215	355.173	-	372.388	322	372.066
MINISTERO DELLE POLITICHE AGRICOLE E FORESTALI	64.972	230.846	12	295.829	41	295.788
MINISTERO PER I BENI E LE ATTIVITA' CULTURALI	14.699	122.134	-	136.833	217	136.616
MINISTERO DELLA SALUTE	23.371	45.563	-	68.934	104	68.830
IN COMPLESSO	1.801.198	14.030.314	12	15.831.525	1.358.481	14.473.044

TABELLA N. 11 — VARIAZIONI AI RESIDUI PASSIVI PROVENIENTI DA ESERCIZI PRECEDENTI

(MIGLIAIA DI EURO)

MINISTERI	ECONOMIE REALIZZATE NELLA GESTIONE DEI RESIDUI (A)	ELIMINAZIONI		TOTALE DELLE DIMINUZIONI (D=A+B+C)	VARIAZIONI IN AUMENTO PER ECCEDENZE DI SPESA (E)	VARIAZIONI NETTE (F=D-E)
		PER PERENZIONE AMMINISTRATIVA (B)	PER INTERVENUTA PRESCRIZIONE (C)			
TITOLO I - SPESE CORRENTI	566.421	13.345.520	12	13.911.953	1.320.535	12.591.418
MINISTERO DELL'ECONOMIA E DELLE FINANZE	301.424	4.227.929	-	4.529.354	219.364	4.309.990
FUNZIONAMENTO	60.220	715.543	-	775.764	1.883	773.880
INTERVENTI	159.156	3.220.833	-	3.379.989	142.625	3.237.364
ONERI COMUNI	50.081	236.019	-	286.100	-	286.100
TRATTAMENTI DI QUIESCENZA, INTEGRATIVI E SOSTITUTIVI	-	5	-	5	74.856	-74.850
ONERI DEL DEBITO PUBBLICO	31.968	55.528	-	87.496	-	87.496
MINISTERO DELLE ATTIVITA' PRODUTTIVE	3.880	7.827	-	11.707	-	11.707
FUNZIONAMENTO	2.221	2.166	-	4.387	-	4.387
INTERVENTI	1.654	5.661	-	7.315	-	7.315
ONERI COMUNI	5	-	-	5	-	5
TRATTAMENTI DI QUIESCENZA, INTEGRATIVI E SOSTITUTIVI	-	-	-	-	-	-
MINISTERO DEL LAVORO E DELLE POLITICHE SOCIALI	111.207	774.209	-	885.416	-	885.416
FUNZIONAMENTO	3.919	7.951	-	11.870	-	11.870
INTERVENTI	107.288	766.256	-	873.543	-	873.543
ONERI COMUNI	-	-	-	-	-	-
TRATTAMENTI DI QUIESCENZA, INTEGRATIVI E SOSTITUTIVI	-	2	-	2	-	2
MINISTERO DELLA GIUSTIZIA	28.455	114.053	-	142.508	110.882	31.626
FUNZIONAMENTO	18.759	98.783	-	117.542	73.890	43.652
INTERVENTI	9.694	15.149	-	24.843	36.991	-12.148
ONERI COMUNI	2	20	-	22	-	22
TRATTAMENTI DI QUIESCENZA, INTEGRATIVI E SOSTITUTIVI	-	101	-	101	-	101
MINISTERO DEGLI AFFARI ESTERI	23.722	27.229	-	50.952	-	50.952
FUNZIONAMENTO	13.980	6.752	-	20.732	-	20.732
INTERVENTI	9.743	20.477	-	30.220	-	30.220
ONERI COMUNI	-	-	-	-	-	-
MINISTERO DELL'ISTRUZIONE, DELL'UNIVERSITA' E DELLA RICERCA	6.183	460.080	-	466.263	895.328	-429.065
FUNZIONAMENTO	2.137	382.742	-	384.879	895.328	-510.450
INTERVENTI	477	77.337	-	77.814	-	77.814
ONERI COMUNI	3.569	-	-	3.569	-	3.569
TRATTAMENTI DI QUIESCENZA, INTEGRATIVI E SOSTITUTIVI	-	1	-	1	-	1

SEGUE TABELLA N. 11

VARIAZIONI AI RESIDUI PASSIVI PROVENIENTI DA ESERCIZI PRECEDENTI

(MIGLIAIA DI EURO)

MINISTERI	ECONOMIE REALIZZATE NELLA GESTIONE DEI RESIDUI (A)	ELIMINAZIONI		TOTALE DELLE DIMINUZIONI (D=A+B+C)	VARIAZIONI IN AUMENTO PER ECCEDENZE DI SPESA (E)	VARIAZIONI NETTE (F=D-E)
		PER PERENZIONE AMMINISTRATIVA (B)	PER INTERVENUTA PRESCRIZIONE (C)			
MINISTERO DELL'INTERNO	12.804	6.836.864	-	6.849.668	33.845	6.815.823
FUNZIONAMENTO	5.978	40.608	-	46.585	33.845	12.740
INTERVENTI	5.490	6.795.691	-	6.801.182	-	6.801.182
ONERI COMUNI	-	-	-	-	-	-
TRATTAMENTI DI QUIESCENZA, INTEGRATIVI E SOSTITUTIVI	1.336	565	-	1.901	-	1.901
MINISTERO DELL'AMBIENTE E DELLA TUTELA DEL TERRITORIO	5.427	31.559	-	36.986	190	36.796
FUNZIONAMENTO	772	3.224	-	3.997	-	3.997
INTERVENTI	3.288	28.335	-	31.623	190	31.433
ONERI COMUNI	1.367	-	-	1.367	-	1.367
TRATTAMENTI DI QUIESCENZA, INTEGRATIVI E SOSTITUTIVI	-	-	-	-	-	-
MINISTERO DELLE INFRASTRUTTURE E DEI TRASPORTI	14.589	329.207	-	343.796	59.725	284.072
FUNZIONAMENTO	2.867	23.071	-	25.938	1.980	23.958
INTERVENTI	11.360	305.029	-	316.389	57.745	258.644
ONERI COMUNI	362	1.107	-	1.469	-	1.469
TRATTAMENTI DI QUIESCENZA, INTEGRATIVI E SOSTITUTIVI	-	-	-	-	-	-
MINISTERO DELLE COMUNICAZIONI	319	3.449	-	3.768	517	3.252
FUNZIONAMENTO	148	1.894	-	2.042	517	1.525
INTERVENTI	171	1.555	-	1.726	-	1.726
ONERI COMUNI	-	-	-	-	-	-
TRATTAMENTI DI QUIESCENZA, INTEGRATIVI E SOSTITUTIVI	-	-	-	-	-	-
MINISTERO DELLA DIFESA	16.729	341.266	-	357.995	322	357.673
FUNZIONAMENTO	16.568	291.053	-	307.621	320	307.301
INTERVENTI	161	49.914	-	50.074	-	50.074
ONERI COMUNI	-	-	-	-	-	-
TRATTAMENTI DI QUIESCENZA, INTEGRATIVI E SOSTITUTIVI	-	299	-	299	1	298
MINISTERO DELLE POLITICHE AGRICOLE E FORESTALI	7.574	79.508	12	87.094	41	87.053
FUNZIONAMENTO	6.350	9.522	12	15.884	-	15.884
INTERVENTI	1.209	69.793	-	71.002	41	70.961
ONERI COMUNI	-	-	-	-	-	-
TRATTAMENTI DI QUIESCENZA, INTEGRATIVI E SOSTITUTIVI	15	193	-	208	-	208

SEGUE TABELLA N. 11

VARIAZIONI AI RESIDUI PASSIVI PROVENIENTI DA ESERCIZI PRECEDENTI

(MIGLIAIA DI EURO)

MINISTERI	ECONOMIE REALIZZATE NELLA GESTIONE DEI RESIDUI (A)	ELIMINAZIONI		TOTALE DELLE DIMINUZIONI (D=A+B+C)	VARIAZIONI IN AUMENTO PER ECCEDENZE DI SPESA (E)	VARIAZIONI NETTE (F=D-E)
		PER PERENZIONE AMMINISTRATIVA (B)	PER INTERVENUTA PRESCRIZIONE (C)			
MINISTERO PER I BENI E LE ATTIVITA' CULTURALI	12.670	66.775	-	79.445	217	79.228
FUNZIONAMENTO	8.927	46.966	-	55.893	217	55.676
INTERVENTI	401	19.809	-	20.210	-	20.210
ONERI COMUNI	3.342	-	-	3.342	-	3.342
TRATTAMENTI DI QUIESCENZA, INTEGRATIVI E SOSTITUTIVI	-	-	-	-	-	-
MINISTERO DELLA SALUTE	21.437	45.563	-	67.001	104	66.897
FUNZIONAMENTO	9.273	23.688	-	32.961	-	32.961
INTERVENTI	11.929	21.876	-	33.805	104	33.701
ONERI COMUNI	235	-	-	235	-	235

SEGUE TABELLA N. 11

VARIAZIONI AI RESIDUI PASSIVI PROVENIENTI DA ESERCIZI PRECEDENTI

(MIGLIAIA DI EURO)

MINISTERI	ECONOMIE REALIZZATE NELLA GESTIONE DEI RESIDUI (A)	ELIMINAZIONI		TOTALE DELLE DIMINUZIONI (D=A+B+C)	VARIAZIONI IN AUMENTO PER ECCEDENZE DI SPESA (E)	VARIAZIONI NETTE (F=D-E)
		PER PERENZIONE AMMINISTRATIVA (B)	PER INTERVENUTA PRESCRIZIONE (C)			
TITOLO II - SPESE IN CONTO CAPITALE	1.198.809	684.794	-	1.883.603	37.946	1.845.657
MINISTERO DELL'ECONOMIA E DELLE FINANZE	780.945	121.479	-	902.424	-	902.424
INVESTIMENTI	659.411	121.479	-	780.889	-	780.889
ALTRE SPESE IN C/CAPITALE	121.535	-	-	121.535	-	121.535
ONERI COMUNI	-	-	-	-	-	-
MINISTERO DELLE ATTIVITA' PRODUTTIVE	47.621	54.754	-	102.375	-	102.375
INVESTIMENTI	47.621	54.754	-	102.375	-	102.375
ONERI COMUNI	-	-	-	-	-	-
MINISTERO DEL LAVORO E DELLE POLITICHE SOCIALI	34	2.078	-	2.113	-	2.113
INVESTIMENTI	34	2.078	-	2.113	-	2.113
ONERI COMUNI	-	-	-	-	-	-
MINISTERO DELLA GIUSTIZIA	7.525	3.595	-	11.120	-	11.120
INVESTIMENTI	7.525	3.595	-	11.120	-	11.120
ONERI COMUNI	-	-	-	-	-	-
MINISTERO DEGLI AFFARI ESTERI	-	11	-	11	-	11
INVESTIMENTI	-	11	-	11	-	11
ONERI COMUNI	-	-	-	-	-	-
MINISTERO DELL'ISTRUZIONE, DELL'UNIVERSITA' E DELLA RICERCA	1.498	119.255	-	120.753	-	120.753
INVESTIMENTI	1.498	119.255	-	120.753	-	120.753
ONERI COMUNI	-	-	-	-	-	-
MINISTERO DELL'INTERNO	1.599	3.769	-	5.369	-	5.369
INVESTIMENTI	1.599	3.769	-	5.369	-	5.369
ONERI COMUNI	-	-	-	-	-	-
MINISTERO DELL'AMBIENTE E DELLA TUTELA DEL TERRITORIO	36.167	46.607	-	82.774	-	82.774
INVESTIMENTI	36.167	46.607	-	82.774	-	82.774
ONERI COMUNI	-	-	-	-	-	-
MINISTERO DELLE INFRASTRUTTURE E DEI TRASPORTI	262.632	112.610	-	375.242	37.946	337.296
INVESTIMENTI	262.632	112.610	-	375.242	37.946	337.296
ONERI COMUNI	-	-	-	-	-	-
MINISTERO DELLE COMUNICAZIONI	66	33	-	99	-	99
INVESTIMENTI	66	33	-	99	-	99
ONERI COMUNI	-	-	-	-	-	-

SEGUE TABELLA N. 11

VARIAZIONI AI RESIDUI PASSIVI PROVENIENTI DA ESERCIZI PRECEDENTI

(MIGLIAIA DI EURO)

MINISTERI	ECONOMIE REALIZZATE NELLA GESTIONE DEI RESIDUI (A)	ELIMINAZIONI		TOTALE DELLE DIMINUZIONI (D=A+B+C)	VARIAZIONI IN AUMENTO PER ECCEDENZE DI SPESA (E)	VARIAZIONI NETTE (F=D-E)
		PER PERENZIONE AMMINISTRATIVA (B)	PER INTERVENUTA PRESCRIZIONE (C)			
MINISTERO DELLA DIFESA	486	13.907	-	14.393	-	14.393
INVESTIMENTI	486	13.907	-	14.393	-	14.393
ONERI COMUNI	-	-	-	-	-	-
MINISTERO DELLE POLITICHE AGRICOLE E FORESTALI	57.398	151.338	-	208.735	-	208.735
INVESTIMENTI	57.398	151.338	-	208.735	-	208.735
ONERI COMUNI	-	-	-	-	-	-
MINISTERO PER I BENI E LE ATTIVITA' CULTURALI	904	55.358	-	56.263	-	56.263
INVESTIMENTI	904	55.358	-	56.263	-	56.263
ONERI COMUNI	-	-	-	-	-	-
MINISTERO DELLA SALUTE	1.934	-	-	1.934	-	1.934
INVESTIMENTI	1.934	-	-	1.934	-	1.934
ONERI COMUNI	-	-	-	-	-	-
TOTALE SPESE FINALI	1.765.230	14.030.314	12	15.795.557	1.358.481	14.437.076
TITOLO III - RIMBORSO PASSIVITA' FINANZIARIE	35.968	-	-	35.968	-	35.968
MINISTERO DELL'ECONOMIA E DELLE FINANZE	34.843	-	-	34.843	-	34.843
RIMBORSO DEL DEBITO PUBBLICO	34.843	-	-	34.843	-	34.843
MINISTERO PER I BENI E LE ATTIVITA' CULTURALI	1.125	-	-	1.125	-	1.125
RIMBORSO DEL DEBITO PUBBLICO	1.125	-	-	1.125	-	1.125
IN COMPLESSO	1.801.198	14.030.314	12	15.831.525	1.358.481	14.473.044

SEGUE TABELLA N. 11

VARIAZIONI AI RESIDUI PASSIVI PROVENIENTI DA ESERCIZI PRECEDENTI

(MIGLIAIA DI EURO)

MINISTERI	ECONOMIE REALIZZATE NELLA GESTIONE DEI RESIDUI (A)	ELIMINAZIONI		TOTALE DELLE DIMINUZIONI (D=A+B+C)	VARIAZIONI IN AUMENTO PER ECCEDENZE DI SPESA (E)	VARIAZIONI NETTE (F=D-E)
		PER PERENZIONE AMMINISTRATIVA (B)	PER INTERVENUTA PRESCRIZIONE (C)			
MINISTERO DELL'ECONOMIA E DELLE FINANZE	1.117.212	4.349.408	-	5.466.620	219.364	5.247.257
FUNZIONAMENTO	60.220	715.543	-	775.764	1.883	773.880
INTERVENTI	159.156	3.220.833	-	3.379.989	142.625	3.237.364
INVESTIMENTI	659.411	121.479	-	780.889	-	780.889
ALTRE SPESE IN C/CAPITALE	121.535	-	-	121.535	-	121.535
ONERI COMUNI	50.081	236.019	-	286.100	-	286.100
TRATTAMENTI DI QUIESCENZA, INTEGRATIVI E SOSTITUTIVI	-	5	-	5	74.856	-74.850
ONERI DEL DEBITO PUBBLICO	31.968	55.528	-	87.496	-	87.496
RIMBORSO DEL DEBITO PUBBLICO	34.843	-	-	34.843	-	34.843
ONERI COMUNI	-	-	-	-	-	-
MINISTERO DELLE ATTIVITA' PRODUTTIVE	51.501	62.581	-	114.082	-	114.082
FUNZIONAMENTO	2.221	2.166	-	4.387	-	4.387
INTERVENTI	1.654	5.661	-	7.315	-	7.315
INVESTIMENTI	47.621	54.754	-	102.375	-	102.375
ONERI COMUNI	5	-	-	5	-	5
TRATTAMENTI DI QUIESCENZA, INTEGRATIVI E SOSTITUTIVI	-	-	-	-	-	-
ONERI COMUNI	-	-	-	-	-	-
MINISTERO DEL LAVORO E DELLE POLITICHE SOCIALI	111.241	776.288	-	887.529	-	887.529
FUNZIONAMENTO	3.919	7.951	-	11.870	-	11.870
INTERVENTI	107.288	766.256	-	873.543	-	873.543
INVESTIMENTI	34	2.078	-	2.113	-	2.113
ONERI COMUNI	-	-	-	-	-	-
TRATTAMENTI DI QUIESCENZA, INTEGRATIVI E SOSTITUTIVI	-	2	-	2	-	2
ONERI COMUNI	-	-	-	-	-	-
MINISTERO DELLA GIUSTIZIA	35.980	117.648	-	153.628	110.882	42.746
FUNZIONAMENTO	18.759	98.783	-	117.542	73.890	43.652
INTERVENTI	9.694	15.149	-	24.843	36.991	-12.148
INVESTIMENTI	7.525	3.595	-	11.120	-	11.120
ONERI COMUNI	2	20	-	22	-	22
TRATTAMENTI DI QUIESCENZA, INTEGRATIVI E SOSTITUTIVI	-	101	-	101	-	101
ONERI COMUNI	-	-	-	-	-	-
MINISTERO DEGLI AFFARI ESTERI	23.722	27.240	-	50.962	-	50.962
FUNZIONAMENTO	13.980	6.752	-	20.732	-	20.732
INTERVENTI	9.743	20.477	-	30.220	-	30.220
INVESTIMENTI	-	11	-	11	-	11
ONERI COMUNI	-	-	-	-	-	-
ONERI COMUNI	-	-	-	-	-	-

SEGUE TABELLA N. 11

VARIAZIONI AI RESIDUI PASSIVI PROVENIENTI DA ESERCIZI PRECEDENTI

(MIGLIAIA DI EURO)

MINISTERI	ECONOMIE REALIZZATE NELLA GESTIONE DEI RESIDUI (A)	ELIMINAZIONI		TOTALE DELLE DIMINUZIONI (D=A+B+C)	VARIAZIONI IN AUMENTO PER ECCEDENZE DI SPESA (E)	VARIAZIONI NETTE (F=D-E)
		PER PERENZIONE AMMINISTRATIVA (B)	PER INTERVENUTA PRESCRIZIONE (C)			
MINISTERO DELL'ISTRUZIONE, DELL'UNIVERSITA' E DELLA RICERCA	7.681	579.335	-	587.016	895.328	-308.312
FUNZIONAMENTO	2.137	382.742	-	384.879	895.328	-510.450
INTERVENTI	477	77.337	-	77.814	-	77.814
INVESTIMENTI	1.498	119.255	-	120.753	-	120.753
ONERI COMUNI	3.569	-	-	3.569	-	3.569
TRATTAMENTI DI QUIESCENZA, INTEGRATIVI E SOSTITUTIVI	-	1	-	1	-	1
ONERI COMUNI	-	-	-	-	-	-
MINISTERO DELL'INTERNO	14.404	6.840.633	-	6.855.037	33.845	6.821.192
FUNZIONAMENTO	5.978	40.608	-	46.585	33.845	12.740
INTERVENTI	5.490	6.795.691	-	6.801.182	-	6.801.182
INVESTIMENTI	1.599	3.769	-	5.369	-	5.369
ONERI COMUNI	-	-	-	-	-	-
TRATTAMENTI DI QUIESCENZA, INTEGRATIVI E SOSTITUTIVI	1.336	565	-	1.901	-	1.901
ONERI COMUNI	-	-	-	-	-	-
MINISTERO DELL'AMBIENTE E DELLA TUTELA DEL TERRITORIO	41.594	78.166	-	119.760	190	119.570
FUNZIONAMENTO	772	3.224	-	3.997	-	3.997
INTERVENTI	3.288	28.335	-	31.623	190	31.433
INVESTIMENTI	36.167	46.607	-	82.774	-	82.774
ONERI COMUNI	1.367	-	-	1.367	-	1.367
TRATTAMENTI DI QUIESCENZA, INTEGRATIVI E SOSTITUTIVI	-	-	-	-	-	-
ONERI COMUNI	-	-	-	-	-	-
MINISTERO DELLE INFRASTRUTTURE E DEI TRASPORTI	277.221	441.817	-	719.038	97.671	621.368
FUNZIONAMENTO	2.867	23.071	-	25.938	1.980	23.958
INTERVENTI	11.360	305.029	-	316.389	57.745	258.644
INVESTIMENTI	262.632	112.610	-	375.242	37.946	337.296
ONERI COMUNI	362	1.107	-	1.469	-	1.469
TRATTAMENTI DI QUIESCENZA, INTEGRATIVI E SOSTITUTIVI	-	-	-	-	-	-
ONERI COMUNI	-	-	-	-	-	-
MINISTERO DELLE COMUNICAZIONI	385	3.482	-	3.867	517	3.350
FUNZIONAMENTO	148	1.894	-	2.042	517	1.525
INTERVENTI	171	1.555	-	1.726	-	1.726
INVESTIMENTI	66	33	-	99	-	99
ONERI COMUNI	-	-	-	-	-	-
TRATTAMENTI DI QUIESCENZA, INTEGRATIVI E SOSTITUTIVI	-	-	-	-	-	-

SEGUE TABELLA N. 11 — VARIAZIONI AI RESIDUI PASSIVI PROVENIENTI DA ESERCIZI PRECEDENTI

(MIGLIAIA DI EURO)

MINISTERI	ECONOMIE REALIZZATE NELLA GESTIONE DEI RESIDUI (A)	ELIMINAZIONI		TOTALE DELLE DIMINUZIONI (D=A+B+C)	VARIAZIONI IN AUMENTO PER ECCEDENZE DI SPESA (E)	VARIAZIONI NETTE (F=D-E)
		PER PERENZIONE AMMINISTRATIVA (B)	PER INTERVENUTA PRESCRIZIONE (C)			
ONERI COMUNI	-	-	-	-	-	-
MINISTERO DELLA DIFESA	17.215	355.173	-	372.388	322	372.066
FUNZIONAMENTO	16.568	291.053	-	307.621	320	307.301
INTERVENTI	161	49.914	-	50.074	-	50.074
INVESTIMENTI	486	13.907	-	14.393	-	14.393
ONERI COMUNI	-	-	-	-	-	-
TRATTAMENTI DI QUIESCENZA, INTEGRATIVI E SOSTITUTIVI	-	299	-	299	1	298
ONERI COMUNI	-	-	-	-	-	-
MINISTERO DELLE POLITICHE AGRICOLE E FORESTALI	64.972	230.846	12	295.829	41	295.788
FUNZIONAMENTO	6.350	9.522	12	15.884	-	15.884
INTERVENTI	1.209	69.793	-	71.002	41	70.961
INVESTIMENTI	57.398	151.338	-	208.735	-	208.735
ONERI COMUNI	-	-	-	-	-	-
TRATTAMENTI DI QUIESCENZA, INTEGRATIVI E SOSTITUTIVI	15	193	-	208	-	208
ONERI COMUNI	-	-	-	-	-	-
MINISTERO PER I BENI E LE ATTIVITA' CULTURALI	14.699	122.134	-	136.833	217	136.616
FUNZIONAMENTO	8.927	46.966	-	55.893	217	55.676
INTERVENTI	401	19.809	-	20.210	-	20.210
INVESTIMENTI	904	55.358	-	56.263	-	56.263
ONERI COMUNI	3.342	-	-	3.342	-	3.342
TRATTAMENTI DI QUIESCENZA, INTEGRATIVI E SOSTITUTIVI	-	-	-	-	-	-
RIMBORSO DEL DEBITO PUBBLICO	1.125	-	-	1.125	-	1.125
ONERI COMUNI	-	-	-	-	-	-
MINISTERO DELLA SALUTE	23.371	45.563	-	68.934	104	68.830
FUNZIONAMENTO	9.273	23.688	-	32.961	-	32.961
INTERVENTI	11.929	21.876	-	33.805	104	33.701
INVESTIMENTI	1.934	-	-	1.934	-	1.934
ONERI COMUNI	235	-	-	235	-	235
ONERI COMUNI	-	-	-	-	-	-
IN COMPLESSO	1.801.198	14.030.314	12	15.831.525	1.358.481	14.473.044

TABELLA N.12	RIEPILOGO DEI RESIDUI ATTIVI AL 31 DICEMBRE 2002

(MIGLIAIA DI EURO)

C A T E G O R I E	RESIDUI PROVENIENTI DA ESERCIZI PRECEDENTI					RESIDUI DI NUOVA FORMAZIONE	TOTALE RESIDUI 31 DICEMBRE
	CONSISTENZA I GENNAIO (A)	VARIAZIONI (B)	ACCERTATI 31 DICEMBRE (C = A+B)	VERSATI (D)	NON VERSATI (E)	(F)	(G = E+F)
TITOLO I - ENTRATE TRIBUTARIE	74.374.385	-19.149.530	55.224.855	9.060.861	46.163.994	22.160.177	68.324.170
CATEGORIA I - IMPOSTE SUL PATRIMONIO E SUL REDDITO	36.327.202	-12.716.861	23.610.342	5.104.050	18.506.291	10.883.803	29.390.094
Entrate derivanti dall'attivita' ordinaria di gestione	14.202.784	-4.797.111	9.405.674	4.579.191	4.826.483	5.402.137	10.228.620
Entrate derivanti dall'attivita' di accertamento e controllo	22.124.418	-7.919.750	14.204.668	524.860	13.679.808	5.481.667	19.161.474
CATEGORIA II - TASSE ED IMPOSTE SUGLI AFFARI	30.510.788	-3.881.048	26.629.740	3.345.135	23.284.605	9.247.515	32.532.120
Entrate derivanti dall'attivita' ordinaria di gestione	13.412.150	+215.270	13.627.420	3.113.238	10.514.182	6.018.600	16.532.782
Entrate derivanti dall'attivita' di accertamento e controllo	17.098.637	-4.096.318	13.002.320	231.897	12.770.423	3.228.916	15.999.339
CATEGORIA III - IMPOSTE SULLA PRODUZIONE, SUI CONSUMI E DOGANE	5.897.313	-1.147.230	4.750.083	425.040	4.325.043	457.411	4.782.454
Entrate derivanti dall'attivita' ordinaria di gestione	3.534.026	-1.073.359	2.460.667	414.393	2.046.274	354.528	2.400.802
Entrate derivanti dall'attivita' di accertamento e controllo	2.363.288	-73.871	2.289.417	10.647	2.278.769	102.882	2.381.652
CATEGORIA IV - MONOPOLI	240.971	-14.651	226.320	186.475	39.845	186.145	225.990
Entrate derivanti dall'attivita' ordinaria di gestione	240.583	-14.667	225.916	186.455	39.461	186.107	225.568
Entrate derivanti dall'attivita' di accertamento e controllo	389	+16	405	20	384	38	423
CATEGORIA V - LOTTO, LOTTERIE ED ALTRE ATTIVITA' DI GIUOCO	1.398.110	-1.389.741	8.369	160	8.209	1.385.302	1.393.512
Entrate derivanti dall'attivita' ordinaria di gestione	1.398.081	-1.389.736	8.344	159	8.185	1.385.301	1.393.486
Entrate derivanti dall'attivita' di accertamento e controllo	29	-4	25	1	24	2	26
TITOLO II - ENTRATE EXTRA-TRIBUTARIE	52.334.841	-15.083.711	37.251.130	867.951	36.383.179	12.681.784	49.064.964
CATEGORIA VI - PROVENTI SPECIALI	86.799	-8.626	78.173	25.278	52.895	33.651	86.546
CATEGORIA VII - PROVENTI DI SERVIZI PUBBLICI MINORI	12.200.320	-2.139.561	10.060.758	135.339	9.925.419	2.712.182	12.637.601
CATEGORIA VIII - PROVENTI DEI BENI DELLO STATO	948.049	-279.078	668.970	9.196	659.775	12.139	671.913
CATEGORIA IX - PRODOTTI NETTI DI AZIENDE AUTONOME ED UTILI DI GESTIONI	-	-	-	-	-	-	-
CATEGORIA X - INTERESSI SU ANTICIPAZIONI E CREDITI VARI DEL TESORO	6.425.358	-1.764.021	4.661.336	116.461	4.544.875	1.473.890	6.018.765
CATEGORIA XI - RICUPERI, RIMBORSI E CONTRIBUTI	32.286.869	-10.865.076	21.421.793	430.287	20.991.506	8.188.387	29.179.892

SEGUE TABELLA N.12

RIEPILOGO DEI RESIDUI ATTIVI AL 31 DICEMBRE 2002

(MIGLIAIA DI EURO)

C A T E G O R I E	RESIDUI PROVENIENTI DA ESERCIZI PRECEDENTI					RESIDUI DI NUOVA FORMAZIONE	TOTALE RESIDUI 31 DICEMBRE
	CONSISTENZA I GENNAIO (A)	VARIAZIONI (B)	ACCERTATI 31 DICEMBRE (C = A+B)	VERSATI (D)	NON VERSATI (E)	(F)	(G = E+F)
CATEGORIA XII - PARTITE CHE SI COMPENSANO NELLA SPESA	387.448	-27.349	360.099	151.389	208.709	261.536	470.245
TITOLO III - ALIENAZIONE ED ECC.	13.662	+376	14.038	3.316	10.721	17.396	28.118
CATEGORIA XIII - VENDITA DI BENI ED AFFRANCAZIONE DI CANONI	4.896	+303	5.199	1.988	3.211	77	3.288
CATEGORIA XIV - AMMORTAMENTO DI BENI PATRIMONIALI	-	-	-	-	-	-	-
CATEGORIA XV - RIMBORSO DI ANTICIPAZIONI E DI CREDITI VARI DEL TESORO	8.766	+73	8.839	1.328	7.511	17.319	24.830
ENTRATE FINALI	126.722.888	-34.232.866	92.490.022	9.932.128	82.557.894	34.859.357	117.417.252
TITOLO IV - ACCENSIONE DI PRESTITI	-	-	-	-	-	-	-
IN COMPLESSO	126.722.888	-34.232.866	92.490.022	9.932.128	82.557.894	34.859.357	117.417.252

TABELLA N.13	CONSISTENZA DEI RESIDUI PASSIVI PER VOCI ECONOMICHE

(MIGLIAIA DI EURO)

AGGREGATI ECONOMICI	AL 1 GENNAIO 2002		AL 31 DICEMBRE 2002	
	IN MIGLIAIA DI EURO	IN % DEGLI IMPEGNI 2001	IN MIGLIAIA DI EURO	IN % DEGLI IMPEGNI 2002
TITOLO I - SPESE CORRENTI	63.910.814	16,8	55.183.446	14,5
FUNZIONAMENTO	12.662.872	16,6	10.895.981	14,5
REDDITI DA LAVORO DIPENDENTE	3.938.486	6,4	4.272.146	6,9
CONSUMI INTERMEDI	7.482.412	75,8	6.097.684	74,3
IMPOSTE PAGATE SULLA PRODUZIONE	247.384	6,3	173.595	4,4
TRASFERIMENTI CORRENTI AD AMMINISTRAZIONI PUBBLICHE	112.546	129,1	281	11,9
TRASFERIMENTI CORRENTI A FAMIGLIE E ISTITUZIONI SOCIALI PRIVATE	60.332	30,2	37.350	28,7
TRASFERIMENTI CORRENTI A IMPRESE	246	51,6	-	0,0
TRASFERIMENTI CORRENTI A ESTERO	5.403	37,3	31	56,8
INTERESSI PASSIVI E REDDITI DA CAPITALE	10.109	48,0	8.047	28,4
POSTE CORRETTIVE E COMPENSATIVE	599.481	153,5	282.892	136,5
ALTRE USCITE CORRENTI	206.472	59,1	23.955	9,1
INTERVENTI	46.570.186	22,1	39.232.408	18,5
REDDITI DA LAVORO DIPENDENTE	3.595	15,5	15.945	77,5
CONSUMI INTERMEDI	1.380.524	44,6	955.393	59,2
TRASFERIMENTI CORRENTI AD AMMINISTRAZIONI PUBBLICHE	35.155.128	24,4	28.822.984	19,2
TRASFERIMENTI CORRENTI A FAMIGLIE E ISTITUZIONI SOCIALI PRIVATE	708.290	19,6	553.772	16,3
TRASFERIMENTI CORRENTI A IMPRESE	5.645.189	95,5	3.065.788	79,2
TRASFERIMENTI CORRENTI A ESTERO	598.725	42,1	641.732	42,7
RISORSE PROPRIE CEE	-	0,0	295.315	2,4
INTERESSI PASSIVI E REDDITI DA CAPITALE	83.196	158,5	19.233	87,2
POSTE CORRETTIVE E COMPENSATIVE	2.913.128	7,2	4.755.814	12,1
ALTRE USCITE CORRENTI	82.411	39,5	106.432	79,9
ONERI COMUNI	1.533.850	12,9	3.501.438	25,2
REDDITI DA LAVORO DIPENDENTE	61.644	0,8	2.159.927	22,5
CONSUMI INTERMEDI	390.935	65,7	385.609	82,0
TRASFERIMENTI CORRENTI AD AMMINISTRAZIONI PUBBLICHE	696.677	26,4	653.214	21,7
TRASFERIMENTI CORRENTI A IMPRESE	1.033	0,0	653.214	21,7
POSTE CORRETTIVE E COMPENSATIVE	512	23,8	131	8,3
AMMORTAMENTI	227.273	29,7	299.713	39,6
ALTRE USCITE CORRENTI	156.810	98,6	2.844	5,4
TRATTAMENTI DI QUIESCENZA, INTEGRATIVI E SOSTITUTIVI	55.932	2,9	15.013	0,9
REDDITI DA LAVORO DIPENDENTE	3.029	0,1	1.227	0,0
TRASFERIMENTI CORRENTI AD AMMINISTRAZIONI PUBBLICHE	8.915	100,0	-	0,0

SEGUE TABELLA N.13

CONSISTENZA DEI RESIDUI PASSIVI PER VOCI ECONOMICHE

(MIGLIAIA DI EURO)

AGGREGATI ECONOMICI	AL 1 GENNAIO 2002		AL 31 DICEMBRE 2002	
	IN MIGLIAIA DI EURO	IN % DEGLI IMPEGNI 2001	IN MIGLIAIA DI EURO	IN % DEGLI IMPEGNI 2002
TRASFERIMENTI CORRENTI A FAMIGLIE E ISTITUZIONI SOCIALI PRIVATE	43.988	31,7	13.786	24,0
ONERI DEL DEBITO PUBBLICO	3.087.972	3,9	1.538.606	2,0
CONSUMI INTERMEDI	396.337	87,2	395.728	79,3
TRASFERIMENTI CORRENTI A IMPRESE	880	23,5	149	5,3
INTERESSI PASSIVI E REDDITI DA CAPITALE	2.690.755	3,4	1.142.729	1,4

SEGUE TABELLA N.13	CONSISTENZA DEI RESIDUI PASSIVI PER VOCI ECONOMICHE

(MIGLIAIA DI EURO)

AGGREGATI ECONOMICI	AL 1 GENNAIO 2002		AL 31 DICEMBRE 2002	
	IN MIGLIAIA DI EURO	IN % DEGLI IMPEGNI 2001	IN MIGLIAIA DI EURO	IN % DEGLI IMPEGNI 2002
TITOLO II - SPESE IN CONTO CAPITALE	67.329.937	124,9	74.609.022	128,2
INVESTIMENTI	67.047.068	125,5	73.963.487	133,6
INVESTIMENTI FISSI LORDI E ACQUISTI DI TERRENI	9.691.013	167,4	9.805.772	179,8
CONTRIBUTI AGLI INVESTIMENTI	37.858.125	156,0	36.169.324	176,3
CONTRIBUTI AGLI INVESTIMENTI AD IMPRESE	15.240.132	161,5	15.639.233	174,4
CONTRIBUTI AGLI INVESTIMENTI A FAMIGLIE E ISTITUZIONI SOCIALI PRIVATE	165.707	65,3	223.329	104,2
CONTRIBUTI AGLI INVESTIMENTI A ESTERO	97.102	36,8	187.112	77,5
ALTRI TRASFERIMENTI IN CONTO CAPITALE	2.762.361	34,4	10.392.684	74,9
ACQUISIZIONI DI ATTIVITA' FINANZIARIE	1.232.627	22,9	1.546.033	25,3
ALTRE SPESE IN C/CAPITALE	280.470	57,0	276.991	61,9
ALTRI TRASFERIMENTI IN CONTO CAPITALE	-	0,0	-	0,0
ACQUISIZIONI DI ATTIVITA' FINANZIARIE	280.470	58,5	276.991	63,7
ONERI COMUNI	2.399	26,2	368.544	15,2
ALTRI TRASFERIMENTI IN CONTO CAPITALE	2.399	26,2	368.544	15,8
TOTALE	131.240.751	30,3	129.792.468	29,7
TITOLO III - RIMBORSO PASSIVITA' FINANZIARIE	3.938.213	2,1	2.682.626	1,4
TOTALE COMPLESSIVO	135.178.964	21,8	132.475.094	21,1

TABELLA N. 14	RIEPILOGO DEI RESIDUI PASSIVI AL 31 DICEMBRE 2002, CLASSIFICATI PER VOCI ECONOMICHE

(MIGLIAIA DI EURO)

AGGREGATI ECONOMICI	RESIDUI PROVENIENTI DA ESERCIZI PRECEDENTI					RESIDUI DI NUOVA FORMAZIONE	TOTALE RESIDUI 31 DICEMBRE
	CONSISTENZA 1 GENNAIO (A)	VARIAZIONI (B)	ACCERTATI 31 DICEMBRE (C=A+B)	PAGATI (D)	RIMASTI DA PAGARE (E)	(F)	(G=E+F)
TITOLO I - SPESE CORRENTI	63.910.812	-12.591.418	51.319.394	31.769.154	19.550.240	35.633.206	55.183.446
FUNZIONAMENTO	12.542.359	-798.112	11.744.247	6.699.601	5.044.646	5.851.335	10.895.981
REDDITI DA LAVORO DIPENDENTE	3.924.526	+367.015	4.291.541	3.163.888	1.127.654	3.144.492	4.272.146
CONSUMI INTERMEDI	7.494.641	-712.676	6.781.965	3.237.384	3.544.582	2.553.102	6.097.684
IMPOSTE PAGATE SULLA PRODUZIONE	249.664	-90.386	159.278	58.066	101.212	72.383	173.595
TRASFERIMENTI CORRENTI AD AMMINISTRAZIONI PUBBLICHE	364	-23	341	307	34	247	281
TRASFERIMENTI CORRENTI A FAMIGLIE E ISTITUZIONI SOCIALI PRIVATE	57.038	-7.470	49.568	20.056	29.512	7.837	37.350
TRASFERIMENTI CORRENTI A IMPRESE	-	-	-	-	-	-	-
TRASFERIMENTI CORRENTI A ESTERO	26	-	26	24	2	29	31
INTERESSI PASSIVI E REDDITI DA CAPITALE	10.149	-735	9.414	6.135	3.279	4.768	8.047
POSTE CORRETTIVE E COMPENSATIVE	599.480	-346.340	253.140	27.288	225.853	57.040	282.892
ALTRE USCITE CORRENTI	206.472	-7.498	198.974	186.454	12.520	11.435	23.955
INTERVENTI	46.690.164	-11.482.041	35.208.123	21.450.795	13.757.328	25.475.080	39.232.408
REDDITI DA LAVORO DIPENDENTE	3.595	-889	2.706	709	1.997	13.948	15.945
CONSUMI INTERMEDI	1.388.389	-70.871	1.317.518	799.659	517.859	437.534	955.393
TRASFERIMENTI CORRENTI AD AMMINISTRAZIONI PUBBLICHE	35.356.432	-8.864.654	26.491.778	17.107.609	9.384.168	19.438.816	28.822.984
TRASFERIMENTI CORRENTI A FAMIGLIE E ISTITUZIONI SOCIALI PRIVATE	726.296	-95.952	630.344	443.400	186.945	366.827	553.772
TRASFERIMENTI CORRENTI A IMPRESE	5.653.350	-2.088.671	3.564.679	1.773.646	1.791.032	1.274.756	3.065.788
TRASFERIMENTI CORRENTI A ESTERO	598.943	-83.284	515.660	236.605	279.055	362.678	641.732
RISORSE PROPRIE CEE	-	-	-	-	-	295.315	295.315
INTERESSI PASSIVI E REDDITI DA CAPITALE	19.179	-2.295	16.883	11.461	5.422	13.811	19.233
POSTE CORRETTIVE E COMPENSATIVE	2.913.128	-274.525	2.638.602	1.059.204	1.579.398	3.176.416	4.755.814
ALTRE USCITE CORRENTI	30.851	-899	29.953	18.501	11.451	94.980	106.432
ONERI COMUNI	1.534.385	-296.109	1.238.276	736.695	501.580	2.999.858	3.501.438
REDDITI DA LAVORO DIPENDENTE	61.644	-57.314	4.329	476	3.853	2.156.073	2.159.927
CONSUMI INTERMEDI	391.864	-13.073	378.791	240.558	138.233	247.376	385.609
TRASFERIMENTI CORRENTI AD AMMINISTRAZIONI PUBBLICHE	851.614	-153.347	698.267	495.268	202.998	450.216	653.214
TRASFERIMENTI CORRENTI A FAMIGLIE E ISTITUZIONI SOCIALI PRIVATE	-	-	-	-	-	-	-
POSTE CORRETTIVE E COMPENSATIVE	512	-39	473	391	82	49	131
AMMORTAMENTI	227.273	-72.336	154.937	-	154.937	144.776	299.713
ALTRE USCITE CORRENTI	1.478	-	1.478	2	1.476	1.368	2.844

SEGUE TABELLA N. 14

RIEPILOGO DEI RESIDUI PASSIVI AL 31 DICEMBRE 2002, CLASSIFICATI PER VOCI ECONOMICHE

(MIGLIAIA DI EURO)

AGGREGATI ECONOMICI	RESIDUI PROVENIENTI DA ESERCIZI PRECEDENTI					RESIDUI DI NUOVA FORMAZIONE	TOTALE RESIDUI 31 DICEMBRE
	CONSISTENZA 1 GENNAIO (A)	VARIAZIONI (B)	ACCERTATI 31 DICEMBRE (C=A+B)	PAGATI (D)	RIMASTI DA PAGARE (E)	(F)	(G=E+F)
TRATTAMENTI DI QUIESCENZA, INTEGRATIVI E SOSTITUTIVI	55.932	+72.339	128.271	124.949	3.322	11.691	15.013
REDDITI DA LAVORO DIPENDENTE	3.029	+72.904	75.933	75.673	260	967	1.227
CONSUMI INTERMEDI	-	-	-	-	-	-	-
TRASFERIMENTI CORRENTI AD AMMINISTRAZIONI PUBBLICHE	18.138	-	18.138	18.138	-	-	-
TRASFERIMENTI CORRENTI A FAMIGLIE E ISTITUZIONI SOCIALI PRIVATE	34.765	-565	34.201	31.138	3.062	10.724	13.786
ONERI DEL DEBITO PUBBLICO	3.087.972	-87.496	3.000.476	2.757.113	243.363	1.295.243	1.538.606
CONSUMI INTERMEDI	396.337	-329	396.009	395.378	630	395.098	395.728
TRASFERIMENTI CORRENTI A IMPRESE	880	-	880	731	149	-	149
INTERESSI PASSIVI E REDDITI DA CAPITALE	2.690.755	-87.167	2.603.587	2.361.003	242.584	900.145	1.142.729

SEGUE TABELLA N. 14

RIEPILOGO DEI RESIDUI PASSIVI AL 31 DICEMBRE 2002, CLASSIFICATI PER VOCI ECONOMICHE

(MIGLIAIA DI EURO)

AGGREGATI ECONOMICI	RESIDUI PROVENIENTI DA ESERCIZI PRECEDENTI					RESIDUI DI NUOVA FORMAZIONE	TOTALE RESIDUI 31 DICEMBRE
	CONSISTENZA 1 GENNAIO (A)	VARIAZIONI (B)	ACCERTATI 31 DICEMBRE (C=A+B)	PAGATI (D)	RIMASTI DA PAGARE (E)	(F)	(G=E+F)
TITOLO II - SPESE IN CONTO CAPITALE	67.329.938	-1.845.657	65.484.281	20.532.249	44.952.032	29.656.991	74.609.022
INVESTIMENTI	67.047.069	-1.724.123	65.322.946	20.436.500	44.886.447	29.077.040	73.963.487
INVESTIMENTI FISSI LORDI E ACQUISTI DI TERRENI	9.750.435	-415.873	9.334.562	2.966.045	6.368.517	3.437.256	9.805.772
CONTRIBUTI AGLI INVESTIMENTI	37.886.552	-917.493	36.969.059	10.477.951	26.491.108	9.678.215	36.169.324
CONTRIBUTI AGLI INVESTIMENTI AD IMPRESE	15.280.624	-333.385	14.947.239	5.303.165	9.644.074	5.995.159	15.639.233
CONTRIBUTI AGLI INVESTIMENTI A FAMIGLIE E ISTITUZIONI SOCIALI PRIVATE	217.353	-918	216.434	117.158	99.277	124.052	223.329
CONTRIBUTI AGLI INVESTIMENTI A ESTERO	148.748	-1.635	147.112	29.740	117.372	69.740	187.112
ALTRI TRASFERIMENTI IN CONTO CAPITALE	2.528.148	-37.650	2.490.497	892.085	1.598.413	8.794.271	10.392.684
ACQUISIZIONI DI ATTIVITA' FINANZIARIE	1.235.209	-17.168	1.218.042	650.357	567.685	978.348	1.546.033
ALTRE SPESE IN C/CAPITALE	280.470	-121.535	158.936	95.698	63.238	213.753	276.991
ALTRI TRASFERIMENTI IN CONTO CAPITALE	-	-	-	-	-	-	-
ACQUISIZIONI DI ATTIVITA' FINANZIARIE	280.470	-121.535	158.936	95.698	63.238	213.753	276.991
ONERI COMUNI	2.399	-	2.399	52	2.347	366.197	368.544
INVESTIMENTI FISSI LORDI E ACQUISTI DI TERRENI	-	-	-	-	-	-	-
CONTRIBUTI AGLI INVESTIMENTI AD IMPRESE	-	-	-	-	-	-	-
ALTRI TRASFERIMENTI IN CONTO CAPITALE	2.399	-	2.399	52	2.347	366.197	368.544
TOTALE	131.240.751	-14.437.076	116.803.675	52.301.403	64.502.272	65.290.197	129.792.468
TITOLO III - RIMBORSO PASSIVITA' ECC.	3.938.213	-35.968	3.902.245	2.729.083	1.173.162	1.509.464	2.682.626
TOTALE COMPLESSIVO	135.178.964	-14.473.044	120.705.920	55.030.486	65.675.433	66.799.661	132.475.094

TABELLA N.15	RESIDUI PASSIVI DI NUOVA FORMAZIONE PER VOCI ECONOMICHE

(MIGLIAIA DI EURO)

AGGREGATI ECONOMICI	ESERCIZIO 2001		ESERCIZIO 2002	
	IN MIGLIAIA DI EURO	IN % DEGLI IMPEGNI	IN MIGLIAIA DI EURO	IN % DEGLI IMPEGNI
TITOLO I - SPESE CORRENTI	37.963.370	10,0	35.633.206	9,4
FUNZIONAMENTO	7.512.183	9,8	5.851.335	7,8
REDDITI DA LAVORO DIPENDENTE	2.701.358	4,4	3.144.492	5,0
CONSUMI INTERMEDI	4.136.342	41,9	2.553.102	31,1
IMPOSTE PAGATE SULLA PRODUZIONE	124.769	3,2	72.383	1,8
TRASFERIMENTI CORRENTI AD AMMINISTRAZIONI PUBBLICHE	60.904	69,8	247	10,4
TRASFERIMENTI CORRENTI A FAMIGLIE E ISTITUZIONI SOCIALI PRIVATE	39.790	19,9	7.837	6,0
TRASFERIMENTI CORRENTI A IMPRESE	127	26,6	-	0,0
TRASFERIMENTI CORRENTI A ESTERO	5.403	37,3	29	53,6
INTERESSI PASSIVI E REDDITI DA CAPITALE	8.192	38,9	4.768	16,8
POSTE CORRETTIVE E COMPENSATIVE	237.687	60,8	57.040	27,5
ALTRE USCITE CORRENTI	197.610	56,5	11.435	4,3
INTERVENTI	25.947.348	12,3	25.475.080	12,0
REDDITI DA LAVORO DIPENDENTE	2.706	11,7	13.948	67,8
CONSUMI INTERMEDI	965.540	31,2	437.534	27,1
TRASFERIMENTI CORRENTI AD AMMINISTRAZIONI PUBBLICHE	19.122.590	13,2	19.438.816	12,9
TRASFERIMENTI CORRENTI A FAMIGLIE E ISTITUZIONI SOCIALI PRIVATE	407.536	11,2	366.827	10,8
TRASFERIMENTI CORRENTI A IMPRESE	2.592.006	43,8	1.274.756	32,9
TRASFERIMENTI CORRENTI A ESTERO	422.151	29,7	362.678	24,1
RISORSE PROPRIE CEE	-	0,0	295.315	2,4
INTERESSI PASSIVI E REDDITI DA CAPITALE	37.339	71,1	13.811	62,6
POSTE CORRETTIVE E COMPENSATIVE	2.334.539	5,8	3.176.416	8,1
ALTRE USCITE CORRENTI	62.942	30,2	94.980	71,3
ONERI COMUNI	1.507.915	12,7	2.999.858	21,6
REDDITI DA LAVORO DIPENDENTE	372.469	4,8	2.156.073	22,4
CONSUMI INTERMEDI	280.173	47,1	247.376	52,6
TRASFERIMENTI CORRENTI AD AMMINISTRAZIONI PUBBLICHE	543.330	20,6	450.216	14,9
TRASFERIMENTI CORRENTI A IMPRESE	-	0,0	450.216	14,9
POSTE CORRETTIVE E COMPENSATIVE	197	9,1	49	3,1
AMMORTAMENTI	154.937	20,2	144.776	19,1
ALTRE USCITE CORRENTI	156.810	98,6	1.368	2,6
TRATTAMENTI DI QUIESCENZA, INTEGRATIVI E SOSTITUTIVI	52.859	2,8	11.691	0,7
REDDITI DA LAVORO DIPENDENTE	521	0,0	967	0,0
TRASFERIMENTI CORRENTI AD AMMINISTRAZIONI PUBBLICHE	8.915	100,0	-	0,0

SEGUE TABELLA N.15

RESIDUI PASSIVI DI NUOVA FORMAZIONE PER VOCI ECONOMICHE

(MIGLIAIA DI EURO)

AGGREGATI ECONOMICI	ESERCIZIO 2001		ESERCIZIO 2002	
	IN MIGLIAIA DI EURO	IN % DEGLI IMPEGNI	IN MIGLIAIA DI EURO	IN % DEGLI IMPEGNI
TRASFERIMENTI CORRENTI A FAMIGLIE E ISTITUZIONI SOCIALI PRIVATE	43.423	31,3	10.724	18,7
ONERI DEL DEBITO PUBBLICO	2.943.064	3,7	1.295.243	1,6
CONSUMI INTERMEDI	396.009	87,1	395.098	79,2
TRASFERIMENTI CORRENTI A IMPRESE	731	19,5	-	0,0
INTERESSI PASSIVI E REDDITI DA CAPITALE	2.546.324	3,2	900.145	1,1

SEGUE TABELLA N.15	RESIDUI PASSIVI DI NUOVA FORMAZIONE PER VOCI ECONOMICHE

(MIGLIAIA DI EURO)

AGGREGATI ECONOMICI	ESERCIZIO 2001		ESERCIZIO 2002	
	IN MIGLIAIA DI EURO	IN % DEGLI IMPEGNI	IN MIGLIAIA DI EURO	IN % DEGLI IMPEGNI
TITOLO II - SPESE IN CONTO CAPITALE	26.976.136	50,0	29.656.991	50,9
INVESTIMENTI	26.839.664	50,2	29.077.040	52,5
INVESTIMENTI FISSI LORDI E ACQUISTI DI TERRENI	3.935.788	68,0	3.437.256	63,0
CONTRIBUTI AGLI INVESTIMENTI	12.494.847	51,4	9.678.215	47,1
CONTRIBUTI AGLI INVESTIMENTI AD IMPRESE	6.500.046	68,8	5.995.159	66,8
CONTRIBUTI AGLI INVESTIMENTI A FAMIGLIE E ISTITUZIONI SOCIALI PRIVATE	120.317	47,4	124.052	57,9
CONTRIBUTI AGLI INVESTIMENTI A ESTERO	103.324	39,1	69.740	28,8
ALTRI TRASFERIMENTI IN CONTO CAPITALE	3.151.528	39,3	8.794.271	63,4
ACQUISIZIONI DI ATTIVITA' FINANZIARIE	533.814	9,9	978.348	16,0
ALTRE SPESE IN C/CAPITALE	136.415	27,7	213.753	47,7
ALTRI TRASFERIMENTI IN CONTO CAPITALE	-	0,0	-	0,0
ACQUISIZIONI DI ATTIVITA' FINANZIARIE	136.415	28,4	213.753	49,1
ONERI COMUNI	57	0,6	366.197	15,1
ALTRI TRASFERIMENTI IN CONTO CAPITALE	57	0,6	366.197	15,7
TOTALE	64.939.505	15,0	65.290.197	14,9
TITOLO III - RIMBORSO PASSIVITA' FINANZIARIE	2.717.929	1,4	1.509.464	0,7
TOTALE COMPLESSIVO	67.657.434	10,9	66.799.661	10,6

TABELLA N. 16

RESIDUI DA IMPEGNI E RESIDUI DI STANZIAMENTO

(MIGLIAIA DI EURO)

MINISTERI	RESIDUI DA IMPEGNI (A)	RESIDUI DI STANZIAMENTO: PROVENIENTI DALLA COMPETENZA (B)	RESIDUI DI STANZIAMENTO: PROVENIENTI DA ESERCIZI PRECEDENTI (C)	RESIDUI DI STANZIAMENTO: TOTALE (D = B + C)	RESIDUI COMPLESSIVI (E = A + D)
TITOLO I - SPESE CORRENTI	52.842.127	2.307.151	34.168	2.341.319	55.183.446
MINISTERO DELL'ECONOMIA E DELLE FINANZE	25.002.961	1.508.441	4.081	1.512.522	26.515.483
MINISTERO DELLE ATTIVITA' PRODUTTIVE	92.319	4.673	-	4.673	96.992
MINISTERO DEL LAVORO E DELLE POLITICHE SOCIALI	4.657.613	23.269	-	23.269	4.680.882
MINISTERO DELLA GIUSTIZIA	1.026.229	37.893	-	37.893	1.064.122
MINISTERO DEGLI AFFARI ESTERI	457.582	7.465	-	7.465	465.048
MINISTERO DELL'ISTRUZIONE, DELL'UNIVERSITA' E DELLA RICERCA	7.733.169	413.236	3.152	416.388	8.149.557
MINISTERO DELL'INTERNO	5.906.263	116.375	15.154	131.529	6.037.792
MINISTERO DELL'AMBIENTE E DELLA TUTELA DEL TERRITORIO	184.931	3.427	-	3.427	188.358
MINISTERO DELLE INFRASTRUTTURE E DEI TRASPORTI	1.606.613	28.171	1.441	29.612	1.636.225
MINISTERO DELLE COMUNICAZIONI	94.368	4.997	-	4.997	99.365
MINISTERO DELLA DIFESA	4.726.269	110.975	-	110.975	4.837.244
MINISTERO DELLE POLITICHE AGRICOLE E FORESTALI	356.579	6.409	-	6.409	362.988
MINISTERO PER I BENI E LE ATTIVITA' CULTURALI	562.972	21.342	-	21.342	584.314
MINISTERO DELLA SALUTE	434.260	20.477	10.340	30.817	465.077

SEGUE TABELLA N. 16

RESIDUI DA IMPEGNI E RESIDUI DI STANZIAMENTO

(MIGLIAIA DI EURO)

MINISTERI	RESIDUI DA IMPEGNI (A)	RESIDUI DI STANZIAMENTO: PROVENIENTI DALLA COMPETENZA (B)	RESIDUI DI STANZIAMENTO: PROVENIENTI DA ESERCIZI PRECEDENTI (C)	RESIDUI DI STANZIAMENTO: TOTALE (D = B + C)	RESIDUI COMPLESSIVI (E = A + D)
TITOLO II - SPESE IN CONTO CAPITALE	62.969.312	7.646.789	3.992.921	11.639.710	74.609.022
MINISTERO DELL'ECONOMIA E DELLE FINANZE	17.850.095	4.455.475	2.154.284	6.609.759	24.459.854
MINISTERO DELLE ATTIVITA' PRODUTTIVE	8.237.853	779.616	164.976	944.593	9.182.446
MINISTERO DEL LAVORO E DELLE POLITICHE SOCIALI	3.468.941	338.871	17.722	356.594	3.825.535
MINISTERO DELLA GIUSTIZIA	450.115	42.996	23.692	66.688	516.803
MINISTERO DEGLI AFFARI ESTERI	12.646	7.687	2.250	9.936	22.583
MINISTERO DELL'ISTRUZIONE, DELL'UNIVERSITA' E DELLA RICERCA	4.579.580	11.702	25.140	36.842	4.616.423
MINISTERO DELL'INTERNO	4.560.001	236.343	132.897	369.241	4.929.242
MINISTERO DELL'AMBIENTE E DELLA TUTELA DEL TERRITORIO	2.137.041	207.292	56.347	263.639	2.400.679
MINISTERO DELLE INFRASTRUTTURE E DEI TRASPORTI	15.527.075	497.222	894.628	1.391.850	16.918.926
MINISTERO DELLE COMUNICAZIONI	149.367	35.994	46.183	82.177	231.544
MINISTERO DELLA DIFESA	2.132.612	339.333	35	339.367	2.471.979
MINISTERO DELLE POLITICHE AGRICOLE E FORESTALI	1.348.762	337.171	435.460	772.630	2.121.392
MINISTERO PER I BENI E LE ATTIVITA' CULTURALI	1.508.752	167.476	19.996	187.472	1.696.225
MINISTERO DELLA SALUTE	1.006.471	189.611	19.311	208.922	1.215.393
TOTALE SPESE FINALI	115.811.439	9.953.940	4.027.089	13.981.029	129.792.468
TITOLO III - RIMBORSO PASSIVITA' FINANZIARIE	2.597.368	82.558	2.700	85.258	2.682.626
MINISTERO DELL'ECONOMIA E DELLE FINANZE	2.586.675	82.558	2.700	85.258	2.671.933
MINISTERO PER I BENI E LE ATTIVITA' CULTURALI	10.693	-	-	-	10.693
IN COMPLESSO	118.408.807	10.036.498	4.029.789	14.066.288	132.475.094

SEGUE TABELLA N. 16

RESIDUI DA IMPEGNI E RESIDUI DI STANZIAMENTO

(MIGLIAIA DI EURO)

MINISTERI	RESIDUI DA IMPEGNI (A)	RESIDUI DI STANZIAMENTO: PROVENIENTI DALLA COMPETENZA (B)	RESIDUI DI STANZIAMENTO: PROVENIENTI DA ESERCIZI PRECEDENTI (C)	RESIDUI DI STANZIAMENTO: TOTALE (D = B + C)	RESIDUI COMPLESSIVI (E = A + D)
MINISTERO DELL'ECONOMIA E DELLE FINANZE	45.439.731	6.046.474	2.161.065	8.207.539	53.647.270
MINISTERO DELLE ATTIVITA' PRODUTTIVE	8.330.172	784.289	164.976	949.265	9.279.437
MINISTERO DEL LAVORO E DELLE POLITICHE SOCIALI	8.126.554	362.140	17.722	379.862	8.506.416
MINISTERO DELLA GIUSTIZIA	1.476.344	80.889	23.692	104.581	1.580.925
MINISTERO DEGLI AFFARI ESTERI	470.229	15.152	2.250	17.402	487.630
MINISTERO DELL'ISTRUZIONE, DELL'UNIVERSITA' E DELLA RICERCA	12.312.749	424.938	28.292	453.230	12.765.979
MINISTERO DELL'INTERNO	10.466.264	352.719	148.051	500.770	10.967.034
MINISTERO DELL'AMBIENTE E DELLA TUTELA DEL TERRITORIO	2.321.972	210.719	56.347	267.065	2.589.037
MINISTERO DELLE INFRASTRUTTURE E DEI TRASPORTI	17.133.688	525.393	896.069	1.421.463	18.555.151
MINISTERO DELLE COMUNICAZIONI	243.735	40.991	46.183	87.174	330.909
MINISTERO DELLA DIFESA	6.858.881	450.308	35	450.342	7.309.223
MINISTERO DELLE POLITICHE AGRICOLE E FORESTALI	1.705.341	343.580	435.460	779.040	2.484.380
MINISTERO PER I BENI E LE ATTIVITA' CULTURALI	2.082.417	188.819	19.996	208.815	2.291.232
MINISTERO DELLA SALUTE	1.440.731	210.088	29.651	239.739	1.680.470
IN COMPLESSO	118.408.807	10.036.498	4.029.789	14.066.288	132.475.094

TABELLA N. 16 — RESIDUI DA IMPEGNI E RESIDUI DI STANZIAMENTO

(MIGLIAIA DI EURO)

MINISTERI	RESIDUI DA IMPEGNI (A)	RESIDUI DI STANZIAMENTO: PROVENIENTI DALLA COMPETENZA (B)	RESIDUI DI STANZIAMENTO: PROVENIENTI DA ESERCIZI PRECEDENTI (C)	RESIDUI DI STANZIAMENTO: TOTALE (D = B + C)	RESIDUI COMPLESSIVI (E = A + D)
TITOLO I - SPESE CORRENTI	52.842.127	2.307.151	34.168	2.341.319	55.183.446
MINISTERO DELL'ECONOMIA E DELLE FINANZE	25.002.961	1.508.441	4.081	1.512.522	26.515.483
FUNZIONAMENTO	907.267	48.648	4.081	52.728	959.996
INTERVENTI	21.199.439	7.943	-	7.943	21.207.382
ONERI COMUNI	1.346.868	1.451.851	-	1.451.851	2.798.719
TRATTAMENTI DI QUIESCENZA, INTEGRATIVI E SOSTITUTIVI	10.780	-	-	-	10.780
ONERI DEL DEBITO PUBBLICO	1.538.606	-	-	-	1.538.606
MINISTERO DELLE ATTIVITA' PRODUTTIVE	92.319	4.673	-	4.673	96.992
FUNZIONAMENTO	15.792	376	-	376	16.168
INTERVENTI	76.525	-	-	-	76.525
ONERI COMUNI	2	4.297	-	4.297	4.299
TRATTAMENTI DI QUIESCENZA, INTEGRATIVI E SOSTITUTIVI	-	-	-	-	-
MINISTERO DEL LAVORO E DELLE POLITICHE SOCIALI	4.657.613	23.269	-	23.269	4.680.882
FUNZIONAMENTO	59.800	1.546	-	1.546	61.346
INTERVENTI	4.593.953	-	-	-	4.593.953
ONERI COMUNI	3.853	21.723	-	21.723	25.576
TRATTAMENTI DI QUIESCENZA, INTEGRATIVI E SOSTITUTIVI	6	-	-	-	6
MINISTERO DELLA GIUSTIZIA	1.026.229	37.893	-	37.893	1.064.122
FUNZIONAMENTO	622.881	16.233	-	16.233	639.114
INTERVENTI	376.615	-	-	-	376.615
ONERI COMUNI	26.585	21.660	-	21.660	48.245
TRATTAMENTI DI QUIESCENZA, INTEGRATIVI E SOSTITUTIVI	148	-	-	-	148
MINISTERO DEGLI AFFARI ESTERI	457.582	7.465	-	7.465	465.048
FUNZIONAMENTO	73.723	2.418	-	2.418	76.141
INTERVENTI	383.624	-	-	-	383.624
ONERI COMUNI	236	5.048	-	5.048	5.283
MINISTERO DELL'ISTRUZIONE, DELL'UNIVERSITA' E DELLA RICERCA	7.733.169	413.236	3.152	416.388	8.149.557
FUNZIONAMENTO	3.154.289	81.107	3.152	84.259	3.238.548
INTERVENTI	4.577.229	-	-	-	4.577.229
ONERI COMUNI	1.575	332.129	-	332.129	333.704
TRATTAMENTI DI QUIESCENZA, INTEGRATIVI E SOSTITUTIVI	76	-	-	-	76
MINISTERO DELL'INTERNO	5.906.263	116.375	15.154	131.529	6.037.792
FUNZIONAMENTO	515.824	71.323	15.154	86.477	602.301
INTERVENTI	5.387.104	-	-	-	5.387.104
ONERI COMUNI	-	45.053	-	45.053	45.053

SEGUE TABELLA N. 16

RESIDUI DA IMPEGNI E RESIDUI DI STANZIAMENTO

(MIGLIAIA DI EURO)

MINISTERI	RESIDUI DA IMPEGNI (A)	RESIDUI DI STANZIAMENTO: PROVENIENTI DALLA COMPETENZA (B)	RESIDUI DI STANZIAMENTO: PROVENIENTI DA ESERCIZI PRECEDENTI (C)	RESIDUI DI STANZIAMENTO: TOTALE (D = B + C)	RESIDUI COMPLESSIVI (E = A + D)
TRATTAMENTI DI QUIESCENZA, INTEGRATIVI E SOSTITUTIVI	3.334	-	-	-	3.334
MINISTERO DELL'AMBIENTE E DELLA TUTELA DEL TERRITORIO	184.931	3.427	-	3.427	188.358
FUNZIONAMENTO	41.003	143	-	143	41.147
INTERVENTI	142.647	-	-	-	142.647
ONERI COMUNI	1.280	3.283	-	3.283	4.563
TRATTAMENTI DI QUIESCENZA, INTEGRATIVI E SOSTITUTIVI	-	-	-	-	-
MINISTERO DELLE INFRASTRUTTURE E DEI TRASPORTI	1.606.613	28.171	1.441	29.612	1.636.225
FUNZIONAMENTO	135.380	10.556	1.441	11.997	147.377
INTERVENTI	1.461.870	-	-	-	1.461.870
ONERI COMUNI	9.340	17.615	-	17.615	26.955
TRATTAMENTI DI QUIESCENZA, INTEGRATIVI E SOSTITUTIVI	23	-	-	-	23
MINISTERO DELLE COMUNICAZIONI	94.368	4.997	-	4.997	99.365
FUNZIONAMENTO	6.684	57	-	57	6.740
INTERVENTI	87.675	-	-	-	87.675
ONERI COMUNI	-	4.941	-	4.941	4.941
TRATTAMENTI DI QUIESCENZA, INTEGRATIVI E SOSTITUTIVI	9	-	-	-	9
MINISTERO DELLA DIFESA	4.726.269	110.975	-	110.975	4.837.244
FUNZIONAMENTO	4.444.741	62.884	-	62.884	4.507.625
INTERVENTI	175.137	-	-	-	175.137
ONERI COMUNI	106.080	48.091	-	48.091	154.172
TRATTAMENTI DI QUIESCENZA, INTEGRATIVI E SOSTITUTIVI	310	-	-	-	310
MINISTERO DELLE POLITICHE AGRICOLE E FORESTALI	356.579	6.409	-	6.409	362.988
FUNZIONAMENTO	54.935	3.534	-	3.534	58.469
INTERVENTI	301.309	-	-	-	301.309
ONERI COMUNI	8	2.875	-	2.875	2.883
TRATTAMENTI DI QUIESCENZA, INTEGRATIVI E SOSTITUTIVI	328	-	-	-	328
MINISTERO PER I BENI E LE ATTIVITA' CULTURALI	562.972	21.342	-	21.342	584.314
FUNZIONAMENTO	411.167	1.708	-	1.708	412.875
INTERVENTI	145.283	-	-	-	145.283
ONERI COMUNI	6.523	19.634	-	19.634	26.157
TRATTAMENTI DI QUIESCENZA, INTEGRATIVI E SOSTITUTIVI	-	-	-	-	-
MINISTERO DELLA SALUTE	434.260	20.477	10.340	30.817	465.077
FUNZIONAMENTO	127.606	518	11	528	128.134
INTERVENTI	305.723	-	10.329	10.329	316.052
ONERI COMUNI	930	19.960	-	19.960	20.890

SEGUE TABELLA N. 16

RESIDUI DA IMPEGNI E RESIDUI DI STANZIAMENTO

(MIGLIAIA DI EURO)

MINISTERI	RESIDUI DA IMPEGNI (A)	RESIDUI DI STANZIAMENTO: PROVENIENTI DALLA COMPETENZA (B)	RESIDUI DI STANZIAMENTO: PROVENIENTI DA ESERCIZI PRECEDENTI (C)	RESIDUI DI STANZIAMENTO: TOTALE (D = B + C)	RESIDUI COMPLESSIVI (E = A + D)
TITOLO II - SPESE IN CONTO CAPITALE	62.969.312	7.646.789	3.992.921	11.639.710	74.609.022
MINISTERO DELL'ECONOMIA E DELLE FINANZE	17.850.095	4.455.475	2.154.284	6.609.759	24.459.854
INVESTIMENTI	17.811.689	3.946.897	2.127.110	6.074.007	23.885.696
ALTRE SPESE IN C/CAPITALE	38.406	213.753	24.832	238.585	276.991
ONERI COMUNI	-	294.825	2.342	297.167	297.167
MINISTERO DELLE ATTIVITA' PRODUTTIVE	8.237.853	779.616	164.976	944.593	9.182.446
INVESTIMENTI	8.236.997	779.616	164.976	944.593	9.181.590
ONERI COMUNI	856	-	-	-	856
MINISTERO DEL LAVORO E DELLE POLITICHE SOCIALI	3.468.941	338.871	17.722	356.594	3.825.535
INVESTIMENTI	3.468.941	338.871	17.722	356.594	3.825.535
ONERI COMUNI	-	-	-	-	-
MINISTERO DELLA GIUSTIZIA	450.115	42.996	23.692	66.688	516.803
INVESTIMENTI	450.115	42.996	23.692	66.688	516.803
ONERI COMUNI	-	-	-	-	-
MINISTERO DEGLI AFFARI ESTERI	12.646	7.687	2.250	9.936	22.583
INVESTIMENTI	12.646	7.687	2.250	9.936	22.583
ONERI COMUNI	-	-	-	-	-
MINISTERO DELL'ISTRUZIONE, DELL'UNIVERSITA' E DELLA RICERCA	4.579.580	11.702	25.140	36.842	4.616.423
INVESTIMENTI	4.579.580	11.702	25.140	36.842	4.616.423
ONERI COMUNI	-	-	-	-	-
MINISTERO DELL'INTERNO	4.560.001	236.343	132.897	369.241	4.929.242
INVESTIMENTI	4.560.001	236.343	132.897	369.241	4.929.242
ONERI COMUNI	-	-	-	-	-
MINISTERO DELL'AMBIENTE E DELLA TUTELA DEL TERRITORIO	2.137.041	207.292	56.347	263.639	2.400.679
INVESTIMENTI	2.135.801	207.292	56.347	263.639	2.399.440
ONERI COMUNI	1.240	-	-	-	1.240
MINISTERO DELLE INFRASTRUTTURE E DEI TRASPORTI	15.527.075	497.222	894.628	1.391.850	16.918.926
INVESTIMENTI	15.527.050	428.358	894.628	1.322.987	16.850.036
ONERI COMUNI	26	68.864	-	68.864	68.889
MINISTERO DELLE COMUNICAZIONI	149.367	35.994	46.183	82.177	231.544
INVESTIMENTI	149.367	35.994	46.183	82.177	231.544
ONERI COMUNI	-	-	-	-	-

SEGUE TABELLA N. 16

RESIDUI DA IMPEGNI E RESIDUI DI STANZIAMENTO

(MIGLIAIA DI EURO)

MINISTERI	RESIDUI DA IMPEGNI (A)	RESIDUI DI STANZIAMENTO: PROVENIENTI DALLA COMPETENZA (B)	RESIDUI DI STANZIAMENTO: PROVENIENTI DA ESERCIZI PRECEDENTI (C)	RESIDUI DI STANZIAMENTO: TOTALE (D = B + C)	RESIDUI COMPLESSIVI (E = A + D)
MINISTERO DELLA DIFESA	2.132.612	339.333	35	339.367	2.471.979
INVESTIMENTI	2.132.612	339.333	35	339.367	2.471.979
ONERI COMUNI	-	-	-	-	-
MINISTERO DELLE POLITICHE AGRICOLE E FORESTALI	1.348.762	337.171	435.460	772.630	2.121.392
INVESTIMENTI	1.348.697	337.171	435.460	772.630	2.121.327
ONERI COMUNI	65	-	-	-	65
MINISTERO PER I BENI E LE ATTIVITA' CULTURALI	1.508.752	167.476	19.996	187.472	1.696.225
INVESTIMENTI	1.508.424	167.476	19.996	187.472	1.695.897
ONERI COMUNI	328	-	-	-	328
MINISTERO DELLA SALUTE	1.006.471	189.611	19.311	208.922	1.215.393
INVESTIMENTI	1.006.471	189.611	19.311	208.922	1.215.393
ONERI COMUNI	-	-	-	-	-
TOTALE SPESE FINALI	115.811.439	9.953.940	4.027.089	13.981.029	129.792.468
TITOLO III RIMBORSO PASSIVITA' FINANZIARIE	2.597.368	82.558	2.700	85.258	2.682.626
MINISTERO DELL'ECONOMIA E DELLE FINANZE	2.586.675	82.558	2.700	85.258	2.671.933
RIMBORSO DEL DEBITO PUBBLICO	2.586.675	82.558	2.700	85.258	2.671.933
MINISTERO PER I BENI E LE ATTIVITA' CULTURALI	10.693	-	-	-	10.693
RIMBORSO DEL DEBITO PUBBLICO	10.693	-	-	-	10.693
IN COMPLESSO	118.408.807	10.036.498	4.029.789	14.066.288	132.475.094

SEGUE TABELLA N. 16

RESIDUI DA IMPEGNI E RESIDUI DI STANZIAMENTO

(MIGLIAIA DI EURO)

MINISTERI	RESIDUI DA IMPEGNI (A)	RESIDUI DI STANZIAMENTO: PROVENIENTI DALLA COMPETENZA (B)	RESIDUI DI STANZIAMENTO: PROVENIENTI DA ESERCIZI PRECEDENTI (C)	RESIDUI DI STANZIAMENTO: TOTALE (D = B + C)	RESIDUI COMPLESSIVI (E = A + D)
MINISTERO DELL'ECONOMIA E DELLE FINANZE	45.439.731	6.046.474	2.161.065	8.207.539	53.647.270
FUNZIONAMENTO	907.267	48.648	4.081	52.728	959.996
INTERVENTI	21.199.439	7.943	-	7.943	21.207.382
INVESTIMENTI	17.811.689	3.946.897	2.127.110	6.074.007	23.885.696
ALTRE SPESE IN C/CAPITALE	38.406	213.753	24.832	238.585	276.991
ONERI COMUNI	1.346.868	1.451.851	-	1.451.851	2.798.719
TRATTAMENTI DI QUIESCENZA, INTEGRATIVI E SOSTITUTIVI	10.780	-	-	-	10.780
ONERI DEL DEBITO PUBBLICO	1.538.606	-	-	-	1.538.606
RIMBORSO DEL DEBITO PUBBLICO	2.586.675	82.558	2.700	85.258	2.671.933
ONERI COMUNI	-	294.825	2.342	297.167	297.167
MINISTERO DELLE ATTIVITA' PRODUTTIVE	8.330.172	784.289	164.976	949.265	9.279.437
FUNZIONAMENTO	15.792	376	-	376	16.168
INTERVENTI	76.525	-	-	-	76.525
INVESTIMENTI	8.236.997	779.616	164.976	944.593	9.181.590
ONERI COMUNI	2	4.297	-	4.297	4.299
TRATTAMENTI DI QUIESCENZA, INTEGRATIVI E SOSTITUTIVI	-	-	-	-	-
ONERI COMUNI	856	-	-	-	856
MINISTERO DEL LAVORO E DELLE POLITICHE SOCIALI	8.126.554	362.140	17.722	379.862	8.506.416
FUNZIONAMENTO	59.800	1.546	-	1.546	61.346
INTERVENTI	4.593.953	-	-	-	4.593.953
INVESTIMENTI	3.468.941	338.871	17.722	356.594	3.825.535
ONERI COMUNI	3.853	21.723	-	21.723	25.576
TRATTAMENTI DI QUIESCENZA, INTEGRATIVI E SOSTITUTIVI	6	-	-	-	6
ONERI COMUNI	-	-	-	-	-
MINISTERO DELLA GIUSTIZIA	1.476.344	80.889	23.692	104.581	1.580.925
FUNZIONAMENTO	622.881	16.233	-	16.233	639.114
INTERVENTI	376.615	-	-	-	376.615
INVESTIMENTI	450.115	42.996	23.692	66.688	516.803
ONERI COMUNI	26.585	21.660	-	21.660	48.245
TRATTAMENTI DI QUIESCENZA, INTEGRATIVI E SOSTITUTIVI	148	-	-	-	148
ONERI COMUNI	-	-	-	-	-
MINISTERO DEGLI AFFARI ESTERI	470.229	15.152	2.250	17.402	487.630
FUNZIONAMENTO	73.723	2.418	-	2.418	76.141
INTERVENTI	383.624	-	-	-	383.624
INVESTIMENTI	12.646	7.687	2.250	9.936	22.583
ONERI COMUNI	236	5.048	-	5.048	5.283
ONERI COMUNI	-	-	-	-	-

SEGUE TABELLA N. 16

RESIDUI DA IMPEGNI E RESIDUI DI STANZIAMENTO

(MIGLIAIA DI EURO)

MINISTERI	RESIDUI DA IMPEGNI (A)	RESIDUI DI STANZIAMENTO: PROVENIENTI DALLA COMPETENZA (B)	RESIDUI DI STANZIAMENTO: PROVENIENTI DA ESERCIZI PRECEDENTI (C)	RESIDUI DI STANZIAMENTO: TOTALE (D = B + C)	RESIDUI COMPLESSIVI (E = A + D)
MINISTERO DELL'ISTRUZIONE, DELL'UNIVERSITA' E DELLA RICERCA	12.312.749	424.938	28.292	453.230	12.765.979
FUNZIONAMENTO	3.154.289	81.107	3.152	84.259	3.238.548
INTERVENTI	4.577.229	-	-	-	4.577.229
INVESTIMENTI	4.579.580	11.702	25.140	36.842	4.616.423
ONERI COMUNI	1.575	332.129	-	332.129	333.704
TRATTAMENTI DI QUIESCENZA, INTEGRATIVI E SOSTITUTIVI	76	-	-	-	76
ONERI COMUNI	-	-	-	-	-
MINISTERO DELL'INTERNO	10.466.264	352.719	148.051	500.770	10.967.034
FUNZIONAMENTO	515.824	71.323	15.154	86.477	602.301
INTERVENTI	5.387.104	-	-	-	5.387.104
INVESTIMENTI	4.560.001	236.343	132.897	369.241	4.929.242
ONERI COMUNI	-	45.053	-	45.053	45.053
TRATTAMENTI DI QUIESCENZA, INTEGRATIVI E SOSTITUTIVI	3.334	-	-	-	3.334
ONERI COMUNI	-	-	-	-	-
MINISTERO DELL'AMBIENTE E DELLA TUTELA DEL TERRITORIO	2.321.972	210.719	56.347	267.065	2.589.037
FUNZIONAMENTO	41.003	143	-	143	41.147
INTERVENTI	142.647	-	-	-	142.647
INVESTIMENTI	2.135.801	207.292	56.347	263.639	2.399.440
ONERI COMUNI	1.280	3.283	-	3.283	4.563
TRATTAMENTI DI QUIESCENZA, INTEGRATIVI E SOSTITUTIVI	-	-	-	-	-
ONERI COMUNI	1.240	-	-	-	1.240
MINISTERO DELLE INFRASTRUTTURE E DEI TRASPORTI	17.133.688	525.393	896.069	1.421.463	18.555.151
FUNZIONAMENTO	135.380	10.556	1.441	11.997	147.377
INTERVENTI	1.461.870	-	-	-	1.461.870
INVESTIMENTI	15.527.050	428.358	894.628	1.322.987	16.850.036
ONERI COMUNI	9.340	17.615	-	17.615	26.955
TRATTAMENTI DI QUIESCENZA, INTEGRATIVI E SOSTITUTIVI	23	-	-	-	23
ONERI COMUNI	26	68.864	-	68.864	68.889
MINISTERO DELLE COMUNICAZIONI	243.735	40.991	46.183	87.174	330.909
FUNZIONAMENTO	6.684	57	-	57	6.740
INTERVENTI	87.675	-	-	-	87.675
INVESTIMENTI	149.367	35.994	46.183	82.177	231.544
ONERI COMUNI	-	4.941	-	4.941	4.941
TRATTAMENTI DI QUIESCENZA, INTEGRATIVI E SOSTITUTIVI	9	-	-	-	9
ONERI COMUNI	-	-	-	-	-
MINISTERO DELLA DIFESA	6.858.881	450.308	35	450.342	7.309.223
FUNZIONAMENTO	4.444.741	62.884	-	62.884	4.507.625
INTERVENTI	175.137	-	-	-	175.137

SEGUE TABELLA N. 16

RESIDUI DA IMPEGNI E RESIDUI DI STANZIAMENTO

(MIGLIAIA DI EURO)

MINISTERI	RESIDUI DA IMPEGNI (A)	RESIDUI DI STANZIAMENTO: PROVENIENTI DALLA COMPETENZA (B)	RESIDUI DI STANZIAMENTO: PROVENIENTI DA ESERCIZI PRECEDENTI (C)	RESIDUI DI STANZIAMENTO: TOTALE (D = B + C)	RESIDUI COMPLESSIVI (E = A + D)
INVESTIMENTI	2.132.612	339.333	35	339.367	2.471.979
ONERI COMUNI	106.080	48.091	-	48.091	154.172
TRATTAMENTI DI QUIESCENZA, INTEGRATIVI E SOSTITUTIVI	310	-	-	-	310
ONERI COMUNI	-	-	-	-	-
MINISTERO DELLE POLITICHE AGRICOLE E FORESTALI	1.705.341	343.580	435.460	779.040	2.484.380
FUNZIONAMENTO	54.935	3.534	-	3.534	58.469
INTERVENTI	301.309	-	-	-	301.309
INVESTIMENTI	1.348.697	337.171	435.460	772.630	2.121.327
ONERI COMUNI	8	2.875	-	2.875	2.883
TRATTAMENTI DI QUIESCENZA, INTEGRATIVI E SOSTITUTIVI	328	-	-	-	328
ONERI COMUNI	65	-	-	-	65
MINISTERO PER I BENI E LE ATTIVITA' CULTURALI	2.082.417	188.819	19.996	208.815	2.291.232
FUNZIONAMENTO	411.167	1.708	-	1.708	412.875
INTERVENTI	145.283	-	-	-	145.283
INVESTIMENTI	1.508.424	167.476	19.996	187.472	1.695.897
ONERI COMUNI	6.523	19.634	-	19.634	26.157
TRATTAMENTI DI QUIESCENZA, INTEGRATIVI E SOSTITUTIVI	-	-	-	-	-
RIMBORSO DEL DEBITO PUBBLICO	10.693	-	-	-	10.693
ONERI COMUNI	328	-	-	-	328
MINISTERO DELLA SALUTE	1.440.731	210.088	29.651	239.739	1.680.470
FUNZIONAMENTO	127.606	518	11	528	128.134
INTERVENTI	305.723	-	10.329	10.329	316.052
INVESTIMENTI	1.006.471	189.611	19.311	208.922	1.215.393
ONERI COMUNI	930	19.960	-	19.960	20.890
ONERI COMUNI	-	-	-	-	-
IN COMPLESSO	118.408.807	10.036.498	4.029.789	14.066.288	132.475.094

TABELLA N. 17	RESIDUI PASSIVI DI STANZIAMENTO AL 31 DICEMBRE 2002 PER ESERCIZI DI PROVENIENZA

(MIGLIAIA DI EURO)

MINISTERI	ESERCIZI DI PROVENIENZA						TOTALE
	1997 E PRECEDENTI	1998	1999	2000	2001	2002	
TITOLO I - SPESE CORRENTI	-	-	516	9.823	23.828	2.307.151	2.341.319
MINISTERO DELL'ECONOMIA E DELLE FINANZE	-	-	-	-	4.081	1.508.441	1.512.522
MINISTERO DELLE ATTIVITA' PRODUTTIVE	-	-	-	-	-	4.673	4.673
MINISTERO DEL LAVORO E DELLE POLITICHE SOCIALI	-	-	-	-	-	23.269	23.269
MINISTERO DELLA GIUSTIZIA	-	-	-	-	-	37.893	37.893
MINISTERO DEGLI AFFARI ESTERI	-	-	-	-	-	7.465	7.465
MINISTERO DELL'ISTRUZIONE, DELL'UNIVERSITA' E DELLA RICERCA	-	-	-	-	3.152	413.236	416.388
MINISTERO DELL'INTERNO	-	-	-	-	15.154	116.375	131.529
MINISTERO DELL'AMBIENTE E DELLA TUTELA DEL TERRITORIO	-	-	-	-	-	3.427	3.427
MINISTERO DELLE INFRASTRUTTURE E DEI TRASPORTI	-	-	-	-	1.441	28.171	29.612
MINISTERO DELLE COMUNICAZIONI	-	-	-	-	-	4.997	4.997
MINISTERO DELLA DIFESA	-	-	-	-	-	110.975	110.975
MINISTERO DELLE POLITICHE AGRICOLE E FORESTALI	-	-	-	-	-	6.409	6.409
MINISTERO PER I BENI E LE ATTIVITA' CULTURALI	-	-	-	-	-	21.342	21.342

SEGUE TABELLA N. 17

RESIDUI PASSIVI DI STANZIAMENTO AL 31 DICEMBRE 2002 PER ESERCIZI DI PROVENIENZA

(MIGLIAIA DI EURO)

MINISTERI	ESERCIZI DI PROVENIENZA						TOTALE
	1997 E PRECEDENTI	1998	1999	2000	2001	2002	
MINISTERO DELLA SALUTE	-	-	516	9.823	-	20.477	30.817

SEGUE TABELLA N. 17

RESIDUI PASSIVI DI STANZIAMENTO AL 31 DICEMBRE 2002 PER ESERCIZI DI PROVENIENZA

(MIGLIAIA DI EURO)

MINISTERI	ESERCIZI DI PROVENIENZA						TOTALE
	1997 E PRECEDENTI	1998	1999	2000	2001	2002	
TITOLO II - SPESE IN CONTO CAPITALE	7	-	3.481	710.407	3.279.026	7.646.789	11.639.710
MINISTERO DELL'ECONOMIA E DELLE FINANZE	-	-	3.299	323.565	1.827.420	4.455.475	6.609.759
MINISTERO DELLE ATTIVITA' PRODUTTIVE	-	-	-	108.776	56.201	779.616	944.593
MINISTERO DEL LAVORO E DELLE POLITICHE SOCIALI	-	-	-	6.416	11.306	338.871	356.594
MINISTERO DELLA GIUSTIZIA	-	-	-	8.515	15.176	42.996	66.688
MINISTERO DEGLI AFFARI ESTERI	-	-	-	105	2.144	7.687	9.936
MINISTERO DELL'ISTRUZIONE, DELL'UNIVERSITA' E DELLA RICERCA	-	-	-	2.610	22.530	11.702	36.842
MINISTERO DELL'INTERNO	-	-	-	20.584	112.314	236.343	369.241
MINISTERO DELL'AMBIENTE E DELLA TUTELA DEL TERRITORIO	-	-	-	10.337	46.010	207.292	263.639
MINISTERO DELLE INFRASTRUTTURE E DEI TRASPORTI	7	-	182	155.684	738.755	497.222	1.391.850
MINISTERO DELLE COMUNICAZIONI	-	-	-	377	45.806	35.994	82.177
MINISTERO DELLA DIFESA	-	-	-	-	35	339.333	339.367
MINISTERO DELLE POLITICHE AGRICOLE E FORESTALI	-	-	-	62.029	373.430	337.171	772.630
MINISTERO PER I BENI E LE ATTIVITA' CULTURALI	-	-	-	11.402	8.594	167.476	187.472

SEGUE TABELLA N. 17

RESIDUI PASSIVI DI STANZIAMENTO AL 31 DICEMBRE 2002 PER ESERCIZI DI PROVENIENZA

(MIGLIAIA DI EURO)

MINISTERI	ESERCIZI DI PROVENIENZA						TOTALE
	1997 E PRECEDENTI	1998	1999	2000	2001	2002	
MINISTERO DELLA SALUTE	-	-	-	5	19.306	189.611	208.922
TOTALE SPESE FINALI	7	-	3.997	720.230	3.302.855	9.953.940	13.981.029
TITOLO III - RIMBORSO PASSIVITA' FINANZIARIE	-	-	-	2.700	-	82.558	85.258
MINISTERO DELL'ECONOMIA E DELLE FINANZE	-	-	-	2.700	-	82.558	85.258
MINISTERO DELL'ISTRUZIONE, DELL'UNIVERSITA' E DELLA RICERCA	-	-	-	-	-	-	-
MINISTERO PER I BENI E LE ATTIVITA' CULTURALI	-	-	-	-	-	-	-
IN COMPLESSO	7	-	3.997	722.930	3.302.855	10.036.498	14.066.288

SEGUE TABELLA N. 17

RESIDUI PASSIVI DI STANZIAMENTO AL 31 DICEMBRE 2002 PER ESERCIZI DI PROVENIENZA

(MIGLIAIA DI EURO)

MINISTERI	ESERCIZI DI PROVENIENZA						TOTALE
	1997 E PRECEDENTI	1998	1999	2000	2001	2002	
MINISTERO DELL'ECONOMIA E DELLE FINANZE	-	-	3.299	326.265	1.831.501	6.046.474	8.207.539
MINISTERO DELLE ATTIVITA' PRODUTTIVE	-	-	-	108.776	56.201	784.289	949.265
MINISTERO DEL LAVORO E DELLE POLITICHE SOCIALI	-	-	-	6.416	11.306	362.140	379.862
MINISTERO DELLA GIUSTIZIA	-	-	-	8.515	15.176	80.889	104.581
MINISTERO DEGLI AFFARI ESTERI	-	-	-	105	2.144	15.152	17.402
MINISTERO DELL'ISTRUZIONE, DELL'UNIVERSITA' E DELLA RICERCA	-	-	-	2.610	25.682	424.938	453.230
MINISTERO DELL'INTERNO	-	-	-	20.584	127.468	352.719	500.770
MINISTERO DELL'AMBIENTE E DELLA TUTELA DEL TERRITORIO	-	-	-	10.337	46.010	210.719	267.065
MINISTERO DELLE INFRASTRUTTURE E DEI TRASPORTI	7	-	182	155.684	740.196	525.393	1.421.463
MINISTERO DELLE COMUNICAZIONI	-	-	-	377	45.806	40.991	87.174
MINISTERO DELLA DIFESA	-	-	-	-	35	450.308	450.342
MINISTERO DELLE POLITICHE AGRICOLE E FORESTALI	-	-	-	62.029	373.430	343.580	779.040
MINISTERO PER I BENI E LE ATTIVITA' CULTURALI	-	-	-	11.402	8.594	188.819	208.815

SEGUE TABELLA N. 17

RESIDUI PASSIVI DI STANZIAMENTO AL 31 DICEMBRE 2002 PER ESERCIZI DI PROVENIENZA

(MIGLIAIA DI EURO)

MINISTERI	ESERCIZI DI PROVENIENZA						TOTALE
	1997 E PRECEDENTI	1998	1999	2000	2001	2002	
MINISTERO DELLA SALUTE	-	-	516	9.828	19.306	210.088	239.739
IN COMPLESSO	7	-	3.997	722.930	3.302.855	10.036.498	14.066.288

TABELLA N. 18	RESIDUI PASSIVI AL 31 DICEMBRE 2002 PER CATEGORIE ECONOMICHE E PER ESERCIZI DI PROVENIENZA DISTINTI IN PROPRI(P), DI STANZIAMENTO(S) E COMPLESSIVI(T)

(MIGLIAIA DI EURO)

AGGREGATI		ESERCIZI DI PROVENIENZA						TOTALE
		1997 E PRECEDENTI	1998	1999	2000	2001	2002	
TITOLO I - SPESE CORRENTI	P	376.752	260.372	509.859	3.842.728	14.526.361	33.326.055	52.842.127
	S	0	0	516	9.823	23.828	2.307.151	2.341.319
	T	376.752	260.372	510.376	3.852.552	14.550.189	35.633.206	55.183.446
REDDITI DA LAVORO DIPENDENTE	P	-	-	-	4.217	1.107.861	3.080.048	4.192.126
	S	0	0	0	0	21.686	2.235.432	2.257.118
	T	-	-	-	4.217	1.129.548	5.315.480	6.449.244
CONSUMI INTERMEDI	P	159.703	140.179	343.208	943.213	2.604.647	3.574.191	7.765.141
	S	0	0	516	9.823	13	58.920	69.272
	T	159.703	140.179	343.725	953.037	2.604.660	3.633.110	7.834.414
IMPOSTE PAGATE SULLA PRODUZIONE	P	0	0	0	27	99.057	59.584	158.667
	S	0	0	0	0	2.129	12.800	14.928
	T	0	0	0	27	101.185	72.383	173.595
TRASFERIMENTI CORRENTI AD AMMINISTRAZIONI PUBBLICHE	P	41.714	27.035	22.611	2.855.601	6.640.239	19.889.279	29.476.479
	S	0	0	0	0	0	0	0
	T	41.714	27.035	22.611	2.855.601	6.640.239	19.889.279	29.476.479
TRASFERIMENTI CORRENTI A FAMIGLIE E ISTITUZIONI SOCIALI PRIVATE	P	3	0	0	63	219.453	385.388	604.908
	S	0	0	0	0	0	0	0
	T	3	0	0	63	219.453	385.388	604.908
TRASFERIMENTI CORRENTI A IMPRESE	P	175.306	91.302	118.959	1.718	1.403.897	1.274.756	3.065.937
	S	0	0	0	0	0	0	0
	T	175.306	91.302	118.959	1.718	1.403.897	1.274.756	3.065.937
TRASFERIMENTI CORRENTI A ESTERO	P	26	72	0	34.065	244.893	362.707	641.763
	S	0	0	0	0	0	0	0
	T	26	72	0	34.065	244.893	362.707	641.763
RISORSE PROPRIE CEE	P	0	0	0	0	0	295.315	295.315
	S	0	0	0	0	0	0	0
	T	0	0	0	0	0	295.315	295.315
INTERESSI PASSIVI E REDDITI DA CAPITALE	P	0	1.784	25.080	2.808	221.613	918.724	1.170.009
	S	0	0	0	0	0	0	0
	T	0	1.784	25.080	2.808	221.613	918.724	1.170.009
POSTE CORRETTIVE E COMPENSATIVE	P	0	0	0	0	1.805.333	3.233.505	5.038.837
	S	0	0	0	0	0	0	0
	T	0	0	0	0	1.805.333	3.233.505	5.038.837
AMMORTAMENTI	P	0	0	0	0	154.937	144.776	299.713
	S	0	0	0	0	0	0	0
	T	0	0	0	0	154.937	144.776	299.713

SEGUE TABELLA N. 18	RESIDUI PASSIVI AL 31 DICEMBRE 2002 PER CATEGORIE ECONOMICHE E PER ESERCIZI DI PROVENIENZA DISTINTI IN PROPRI(P), DI STANZIAMENTO(S) E COMPLESSIVI(T)

(MIGLIAIA DI EURO)

AGGREGATI		ESERCIZI DI PROVENIENZA						TOTALE
		1997 E PRECEDENTI	1998	1999	2000	2001	2002	
ALTRE USCITE CORRENTI	P	0	0	-	1.017	24.431	107.783	133.231
	S	0	0	0	0	0	0	0
	T	0	0	-	1.017	24.431	107.783	133.231

SEGUE TABELLA N. 18	RESIDUI PASSIVI AL 31 DICEMBRE 2002 PER CATEGORIE ECONOMICHE E PER ESERCIZI DI PROVENIENZA DISTINTI IN PROPRI(P), DI STANZIAMENTO(S) E COMPLESSIVI(T)

(MIGLIAIA DI EURO)

AGGREGATI		ESERCIZI DI PROVENIENZA						TOTALE
		1997 E PRECEDENTI	1998	1999	2000	2001	2002	
TITOLO II - SPESE IN CONTO CAPITALE	P	3.142.271	3.731.396	6.147.797	12.044.905	15.892.741	22.010.202	62.969.312
	S	7	0	3.481	710.407	3.279.026	7.646.789	11.639.710
	T	3.142.279	3.731.396	6.151.278	12.755.312	19.171.767	29.656.991	74.609.022
INVESTIMENTI FISSI LORDI E ACQUISTI DI TERRENI	P	545.641	665.378	902.623	1.121.750	2.081.868	2.310.068	7.627.328
	S	0	0	524	176.176	874.557	1.127.187	2.178.445
	T	545.641	665.378	903.147	1.297.926	2.956.425	3.437.256	9.805.772
CONTRIBUTI AGLI INVESTIMENTI	P	1.195.517	2.186.403	4.033.267	9.730.215	8.177.441	8.045.482	33.368.325
	S	7	0	2.956	154.166	1.011.135	1.632.733	2.800.998
	T	1.195.524	2.186.403	4.036.223	9.884.382	9.188.576	9.678.215	36.169.324
CONTRIBUTI AGLI INVESTIMENTI AD IMPRESE	P	1.259.166	791.375	1.067.097	865.765	5.106.710	4.820.600	13.910.712
	S	0	0	0	216.319	337.643	1.174.559	1.728.521
	T	1.259.166	791.375	1.067.097	1.082.084	5.444.353	5.995.159	15.639.233
CONTRIBUTI AGLI INVESTIMENTI A FAMIGLIE E ISTITUZIONI SOCIALI PRIVATE	P	3.469	4.044	6.826	1.027	83.895	92.518	191.779
	S	0	0	0	-	16	31.534	31.550
	T	3.469	4.044	6.826	1.027	83.911	124.052	223.329
CONTRIBUTI AGLI INVESTIMENTI A ESTERO	P	2.090	953	368	6.467	107.027	61.689	178.593
	S	0	0	0	223	245	8.051	8.519
	T	2.090	953	368	6.690	107.272	69.740	187.112
ALTRI TRASFERIMENTI IN CONTO CAPITALE	P	126.988	69.254	40.084	129.500	44.810	5.705.112	6.115.748
	S	0	0	0	163.430	1.026.694	3.455.356	4.645.480
	T	126.988	69.254	40.084	292.930	1.071.504	9.160.468	10.761.228
ACQUISIZIONI DI ATTIVITA' FINANZIARIE	P	9.401	13.989	97.533	190.182	290.990	974.733	1.576.828
	S	0	0	0	92	28.736	217.369	246.197
	T	9.401	13.989	97.533	190.274	319.726	1.192.102	1.823.025
TOTALE SPESE FINALI	P	3.519.023	3.991.768	6.657.656	15.887.634	30.419.102	55.336.256	115.811.439
	S	7	0	3.997	720.230	3.302.855	9.953.940	13.981.029
	T	3.519.030	3.991.768	6.661.653	16.607.864	33.721.956	65.290.197	129.792.468
TITOLO III - RIMBORSO PASSIVITA' ECC.	P	17.717	20.513	1.117.840	9.146	5.245	1.426.906	2.597.368
	S	0	0	0	2.700	0	82.558	85.258
	T	17.717	20.513	1.117.840	11.847	5.245	1.509.464	2.682.626
IN COMPLESSO	P	3.536.740	4.012.281	7.775.496	15.896.780	30.424.346	56.763.163	118.408.807
	S	7	0	3.997	722.930	3.302.855	10.036.498	14.066.288
	T	3.536.748	4.012.281	7.779.493	16.619.710	33.727.201	66.799.661	132.475.094

TABELLA N. 19

CONSISTENZA DEI RESIDUI PASSIVI PER ESERCIZI DI PROVENIENZA

(MILIONI DI EURO)

ANNI	CONSISTENZA AL 1 GENNAIO (A)	RIACC.NTI INTERVENUTI NELL' ANNO (B)	ACCERTATI AL 31 DICEMBRE C=(A+B)	RESIDUI PAGATI (D)	RESIDUI AL 31 DICEMBRE		TOTALE G=(E+F)	SMAL.TO RESIDUI (%) H=D/C	RS. NUOVA FORMAZIONE / PREV. DEF. (%)
					VECCHIA FORMAZIONE E=(C-D)	NUOVA FORMAZIONE (F)			
1991	61.845	-5.464	56.381	30.980	25.401	33.500	58.901	54,9	9,3
1992	58.901	-5.110	53.791	30.635	23.156	40.811	63.967	57,0	10,3
1993	63.964	-5.405	58.559	36.902	21.658	43.477	65.135	63,0	10,7
1994	65.101	-4.031	61.071	36.795	24.275	46.873	71.148	60,3	11,6
1995	71.148	-8.070	63.078	35.165	27.913	51.714	79.628	55,7	11,0
1996	79.628	-3.163	76.465	44.788	31.676	48.973	80.649	58,6	10,2
1997	80.649	-23.511	57.138	33.820	23.318	67.337	90.655	59,2	12,8
1998	90.655	-604	90.051	53.692	36.359	81.333	117.692	59,6	13,9
1999	117.692	-2.642	115.050	68.542	46.508	73.889	120.397	59,6	11,9
2000	120.397	-3.349	117.049	58.019	59.029	73.434	132.463	49,6	12,4
2001	132.463	-2.393	130.071	62.549	67.522	67.657	135.179	48,1	10,7
2002	135.179	-14.473	120.706	55.030	65.675	66.800	132.475	45,6	9,8

TABELLA N. 20

CONSISTENZA DEI RESIDUI ATTIVI PER ESERCIZI DI PROVENIENZA

(MILIONI DI EURO)

ANNI	CONSISTENZA AL 1 GENNAIO (A)	VARIAZIONI INTERVENUTE NELL' ANNO (B)	ACCERTAMENTI AL 31 DICEMBRE C=(A+B)	RESIDUI INCASSATI (D)	RESIDUI AL 31 DICEMBRE		TOTALE G=(E+F)	SMAL.TO RESIDUI (%) H=D/C	RS. NUOVA FORMAZIONE / PREV. DEF. (%)
					VECCHIA FORMAZIONE E=(C-D)	NUOVA FORMAZIONE (F)			
1991	35.875	+2.729	38.604	15.179	23.425	23.414	46.839	39,3	39,3
1992	46.839	-11.131	35.708	17.475	18.234	26.567	44.801	48,9	48,9
1993	44.801	-6.507	38.294	17.710	20.584	25.471	46.055	46,2	46,2
1994	46.055	-4.053	42.002	17.090	24.912	20.553	45.465	40,7	40,7
1995	45.465	+4.095	49.560	14.815	34.746	23.937	58.682	29,9	30,0
1996	58.682	+1.964	60.646	17.503	43.143	29.684	72.828	28,9	28,9
1997	72.828	+204	73.032	18.200	54.832	33.182	88.014	24,9	6,3
1998	88.014	-14.914	73.100	13.575	59.525	34.676	94.201	18,6	5,9
1999	94.201	-1.813	92.388	21.479	70.909	37.065	107.974	23,2	6,0
2000	107.974	-16.770	91.204	12.963	78.241	34.622	112.863	14,2	5,8
2001	112.863	-19.286	93.577	15.932	77.645	49.078	126.723	17,0	7,8
2002	126.723	-34.233	92.490	9.932	82.558	34.859	117.417	10,7	5,1

TABELLA 21 — RIEPILOGO DEI RESIDUI PASSIVI AL 31 DICEMBRE 2002 PER FUNZIONE OBIETTIVO

(MIGLIAIA DI EURO)

FUNZIONI OBIETTIVO	RESIDUI PROVENIENTI DA ESERCIZI PRECEDENTI					RESIDUI DI NUOVA FORMAZIONE (F)	TOTALE RESIDUI 31 DICEMBRE (G=E+F)
	CONSISTENZA I GENNAIO (A)	VARIAZIONI (B)	ACCERTATI 31 DICEMBRE (C=A+B)	PAGATI (D)	RIMASTI DA PAGARE (E)		
1. SERVIZI GENERALI DELLE PUBBLICHE AMMINISTRAZIONI	45.712.060	-1.131.128	44.580.932	17.509.572	15.629.235	21.135.756	36.764.991
1.1. ORGANI ESECUTIVI E LEGISLATIVI, ATTIVITA' FINANZIARIE E FISCALI E AFFARI ESTERI	8.347.313	390	8.347.703	3.813.409	3.238.654	6.147.022	9.385.676
1.1.1. ORGANI ESECUTIVI E LEGISLATIVI	476.269	874	477.144	361.911	93.951	301.021	394.972
1.1.1.1. ORGANI COSTITUZIONALI	50.174	-	50.174	7	36.223	29	36.253
1.1.1.2. ORGANI A RILEVANZA COSTITUZIONALE	415.876	855	416.731	355.997	53.974	297.163	351.137
1.1.1.91. SUPPORTO ALL'ATTIVITA' ECC.	10.219	20	10.239	5.908	3.754	3.828	7.582
1.1.2. AFFARI FINANZIARI E FISCALI	7.651.689	-20.526	7.631.163	3.338.654	3.038.224	5.719.944	8.758.168
1.1.2.1. PROGRAMMAZIONE ECONOMICO FINANZIARIA	-	-	-	-	-	-	-
1.1.2.2. COESIONE E RIEQUILIBRIO TERRITORIALE	-	-	-	-	-	-	-
1.1.2.3. POLITICHE DI BILANCIO	31.158	1.614	32.772	18.780	11.079	20.529	31.608
1.1.2.4. VIGILANZA SULLA SPESA PUBBLICA	58.261	-2.299	55.962	22.481	21.446	28.916	50.362

TABELLA 21 — RIEPILOGO DEI RESIDUI PASSIVI AL 31 DICEMBRE 2002 PER FUNZIONE OBIETTIVO

(MIGLIAIA DI EURO)

FUNZIONI OBIETTIVO	RESIDUI PROVENIENTI DA ESERCIZI PRECEDENTI					RESIDUI DI NUOVA FORMAZIONE (F)	TOTALE RESIDUI 31 DICEMBRE (G=E+F)
	CONSISTENZA I GENNAIO (A)	VARIAZIONI (B)	ACCERTATI 31 DICEMBRE (C=A+B)	PAGATI (D)	RIMASTI DA PAGARE (E)		
1.1.2.7. EMISSIONE E GESTIONE DEL DEBITO PUBBLICO	1.541.281	480	1.541.762	1.044.512	444.237	711.015	1.155.252
1.1.2.8. GESTIONE E DISMISSIONE DI ENTI E DI IMPRESE	630.537	170	630.707	465.368	140.984	99.978	240.962
1.1.2.21. GESTIONE DEI TRIBUTI	2.694.255	-	2.694.255	879.675	1.342.250	3.808.845	5.151.096
1.1.2.22. PREVENZIONE E REPRESSIONE DELLE VIOLAZIONI ECC.	803.347	350	803.697	130.246	261.718	107.295	369.013
1.1.2.23. SERVIZI AI CITTADINI, ALLE IMPRESE ED ECC.	15.822	-	15.822	5.421	-	-	-
1.1.2.24. FUNZIONE GIURISDIZIONALE TRIBUTARIA	1.869	-	1.869	781	-	-	-
1.1.2.26. REGOLAZIONE E COORDINAMENTO DEL SISTEMA ECC.	395.421	57.608	453.029	98.744	347.918	556.321	904.239
1.1.2.27. COORDINAMENTO E RACCORDO NORME DI CONTABILITA' ECC.	461	211	671	431	124	283	408
1.1.2.28. VIGILANZA DELLO STATO IN MATERIA DI GESTIONI ECC.	158.018	-20.654	137.364	10.539	73.230	9.000	82.231
1.1.2.29. RISORSE DA ASSEGNARE AL DI FUORI DELLA PA	4	-	4	-	-	288	288
1.1.2.91. SUPPORTO ALL'ATTIVITA' ECC.	1.301.536	-56.411	1.245.125	651.322	390.161	374.035	764.196

TABELLA 21 — RIEPILOGO DEI RESIDUI PASSIVI AL 31 DICEMBRE 2002 PER FUNZIONE OBIETTIVO

(MIGLIAIA DI EURO)

FUNZIONI OBIETTIVO	RESIDUI PROVENIENTI DA ESERCIZI PRECEDENTI					RESIDUI DI NUOVA FORMAZIONE (F)	TOTALE RESIDUI 31 DICEMBRE (G=E+F)
	CONSISTENZA I GENNAIO (A)	VARIAZIONI (B)	ACCERTATI 31 DICEMBRE (C=A+B)	PAGATI (D)	RIMASTI DA PAGARE (E)		
1.1.2.92. INDIRIZZO POLITICO	19.718	-1.594	18.125	10.354	5.075	3.439	8.514
1.1.3. AFFARI ESTERI	219.355	20.041	239.396	112.843	106.479	126.056	232.536
1.1.3.1. CERIMONIALE	660	154	814	699	90	398	488
1.1.3.2. POLITICA ESTERA E SICUREZZA INTERNAZIONALE	129.993	22.741	152.734	55.585	83.742	68.338	152.080
1.1.3.3. POLITICHE MIGRATORIE E SOCIALI	1.152	83	1.236	787	335	299	634
1.1.3.4. COOPERAZIONE E PROMOZIONE IN MATERIA CULTURALE	21.594	196	21.790	10.783	7.519	15.890	23.409
1.1.3.5. GESTIONE DELLE CRISI INTERNAZIONALI	688	48	736	666	52	581	633
1.1.3.6. SUPPORTO ALL'AMMINISTRAZIONE GIUDIZIARIA ECC.	16	40	57	34	21	2	23
1.1.3.7. INTEGRAZIONE EUROPEA	743	350	1.093	645	335	59	394
1.1.3.8. TUTELA DEGLI ITALIANI ALL'ESTERO	78	49	127	73	37	838	874
1.1.3.9. PROMOZIONE E TUTELA DELL'IMMAGINE DELL'ITALIA ECC.	6.852	150	7.002	6.115	541	4.540	5.081

TABELLA 21 — RIEPILOGO DEI RESIDUI PASSIVI AL 31 DICEMBRE 2002 PER FUNZIONE OBIETTIVO

(MIGLIAIA DI EURO)

FUNZIONI OBIETTIVO	RESIDUI PROVENIENTI DA ESERCIZI PRECEDENTI					RESIDUI DI NUOVA FORMAZIONE (F)	TOTALE RESIDUI 31 DICEMBRE (G=E+F)
	CONSISTENZA I GENNAIO (A)	VARIAZIONI (B)	ACCERTATI 31 DICEMBRE (C=A+B)	PAGATI (D)	RIMASTI DA PAGARE (E)		
1.1.3.91. SUPPORTO ALL'ATTIVITA' ECC.	57.267	-4.003	53.265	37.018	13.733	34.807	48.540
1.1.3.92. INDIRIZZO POLITICO	312	232	544	440	75	305	380
1.2. AIUTI ECONOMICI INTERNAZIONALI	724.688	7.694	732.382	434.173	267.630	372.497	640.127
1.2.1. AIUTI ECONOMICI AI PAESI IN VIA DI SVILUPPO ED IN TRANSIZIONE	274.551	7.565	282.117	150.954	105.668	153.611	259.279
1.2.1.1. COOPERAZIONE ALLO SVILUPPO IN AMBITO BILATERALE	255.420	7.759	263.180	140.242	102.824	149.938	252.762
1.2.1.91. SUPPORTO ALL'ATTIVITA' ECC.	19.131	-194	18.937	10.712	2.844	3.672	6.517
1.2.2. AIUTI ECONOMICI EROGATI ATTRAVERSO ORGANISMI INTERNAZIONALI	450.137	129	450.266	283.220	161.962	218.887	380.849
1.2.2.1. COOPERAZIONE ALLO SVILUPPO IN AMBITO MULTILATERALE	443.716	129	443.845	279.763	161.124	218.117	379.241
1.2.2.91. SUPPORTO ALL'ATTIVITA' ECC.	6.421	-	6.421	3.457	838	770	1.608
1.3. SERVIZI GENERALI	5.687.657	518.800	6.206.458	1.508.457	4.079.262	3.090.618	7.169.880
1.3.1. SERVIZI GENERALI DEL PERSONALE	40.161	4.969	45.130	29.229	14.328	23.964	38.292

TABELLA 21 — RIEPILOGO DEI RESIDUI PASSIVI AL 31 DICEMBRE 2002 PER FUNZIONE OBIETTIVO

(MIGLIAIA DI EURO)

FUNZIONI OBIETTIVO	RESIDUI PROVENIENTI DA ESERCIZI PRECEDENTI					RESIDUI DI NUOVA FORMAZIONE (F)	TOTALE RESIDUI 31 DICEMBRE (G=E+F)
	CONSISTENZA I GENNAIO (A)	VARIAZIONI (B)	ACCERTATI 31 DICEMBRE (C=A+B)	PAGATI (D)	RIMASTI DA PAGARE (E)		
1.3.1.1. RECLUTAMENTO NELLE AMMINISTRAZIONI PUBBLICHE	191	9	199	53	137	55	192
1.3.1.91. SUPPORTO ALL'ATTIVITA' ECC.	39.970	4.960	44.931	29.176	14.191	23.909	38.100
1.3.2. SERVIZI DI PROGRAMMAZIONE	3.729.788	490.643	4.220.431	605.721	3.072.370	2.410.010	5.482.381
1.3.2.1. PROGRAMMAZIONE ECONOMICA FINANZIARIA	1.055.123	789.371	1.844.494	556.688	1.224.604	133.780	1.358.384
1.3.2.2. COESIONE E RIEQUILIBRIO TERRITORIALE	2.663.780	-297.669	2.366.111	45.407	1.842.854	2.264.352	4.107.206
1.3.2.91. SUPPORTO ALL'ATTIVITA' ECC.	10.885	-1.060	9.825	3.627	4.912	11.878	16.791
1.3.3. SERVIZI STATISTICI	127.823	-	127.823	127.823	-	131.323	131.323
1.3.3.1. SISTEMA STATISTICO NAZIONALE	127.823	-	127.823	127.823	-	131.323	131.323
1.3.4. ALTRI SERVIZI	1.789.885	23.188	1.813.074	745.683	992.564	525.320	1.517.884
1.3.4.1. MONETAZIONE	495.948	312	496.260	245.540	248.246	36.200	284.447
1.3.4.2. PREVENZIONE E REPRESSIONE DELLE ATTIVITA' ECC.	2.754	-	2.754	2.338	154	575	729

TABELLA 21 — RIEPILOGO DEI RESIDUI PASSIVI AL 31 DICEMBRE 2002 PER FUNZIONE OBIETTIVO

(MIGLIAIA DI EURO)

FUNZIONI OBIETTIVO	RESIDUI PROVENIENTI DA ESERCIZI PRECEDENTI					RESIDUI DI NUOVA FORMAZIONE (F)	TOTALE RESIDUI 31 DICEMBRE (G=E+F)
	CONSISTENZA I GENNAIO (A)	VARIAZIONI (B)	ACCERTATI 31 DICEMBRE (C=A+B)	PAGATI (D)	RIMASTI DA PAGARE (E)		
1.3.4.3. TUTELA DEGLI INTERESSI ECONOMICI E ECC.	820	33	853	442	360	476	836
1.3.4.6. SERVIZI PER LE AMMINISTRAZIONI PUBBLICHE	9.055	436	9.491	4.021	1.432	2.978	4.410
1.3.4.7. APPROVVIGIONAMENTI PER LE ECC.	24.622	-	24.622	12.625	9.360	24.251	33.611
1.3.4.8. INFRASTRUTTURE SEDI DI UFFICI PUBBLICI	1.007.062	28.895	1.035.957	394.815	611.211	359.962	971.172
1.3.4.9. ALTRE ATTIVITA' DIRETTE E SERVIZI DI SUPPORTO ECC.	106.233	-5.487	100.746	38.292	38.525	50.582	89.108
1.3.4.16. CERTIFICAZIONI E GARANZIE IN MATERIA DI ECC.	-	-	-	-	-	-	-
1.3.4.91. SUPPORTO ALL'ATTIVITA' ECC.	143.391	-1.001	142.390	47.609	83.275	50.296	133.571
1.4. RICERCA DI BASE	1.941.427	16.862	1.958.289	1.311.138	628.482	1.231.477	1.859.959
1.4.1. RICERCA DI BASE	1.941.427	16.862	1.958.289	1.311.138	628.482	1.231.477	1.859.959
1.4.1.51. PROGRAMMAZIONE E COORDINAMENTO DELLA ECC.	2.510	258	2.769	1.259	851	2.224	3.075
1.4.1.52. POTENZIAMENTO DELLE ATTIVITA' DI RICERCA	1.936.271	16.604	1.952.875	1.308.568	626.533	1.227.961	1.854.494

TABELLA 21 — RIEPILOGO DEI RESIDUI PASSIVI AL 31 DICEMBRE 2002 PER FUNZIONE OBIETTIVO

(MIGLIAIA DI EURO)

FUNZIONI OBIETTIVO	RESIDUI PROVENIENTI DA ESERCIZI PRECEDENTI					RESIDUI DI NUOVA FORMAZIONE (F)	TOTALE RESIDUI 31 DICEMBRE (G=E+F)
	CONSISTENZA I GENNAIO (A)	VARIAZIONI (B)	ACCERTATI 31 DICEMBRE (C=A+B)	PAGATI (D)	RIMASTI DA PAGARE (E)		
1.4.1.91. SUPPORTO ALL'ATTIVITA' ECC.	2.646	-	2.646	1.311	1.098	1.292	2.390
1.6. SERVIZI PUBBLICI GENERALI NON ALTRIMENTI CLASSIFICABILI	2.525.008	-1.722.170	802.838	128.582	419.835	2.512.034	2.931.869
1.6.1. SERVIZI PUBBLICI GENERALI NON ALTRIMENTI CLASSIFICABILI	2.525.008	-1.722.170	802.838	128.582	419.835	2.512.034	2.931.869
1.6.1.1. SERVIZI ELETTORALI	17.448	550	17.998	9.032	3.923	14.612	18.536
1.6.1.2. DIRITTI POLITICI E CIVILI	63.842	41	63.884	9.463	54.414	14	54.427
1.6.1.3. RAPPORTI CON ENTI TERRITORIALI	2.082	520	2.602	1.116	1.591	2.882	4.473
1.6.1.4. RISORSE DA ASSEGNARE NELL'AMBITO ECC.	2.368.427	-1.682.571	685.855	89.564	353.632	2.480.024	2.833.656
1.6.1.5. SOSTEGNO AL GARANTE PER LA TUTELA DELLE PERSONE E DI ECC.	-	-	-	-	-	-	-
1.6.1.8. TUTELA DEI DIRITTI UMANI	147	21	168	150	10	5	15
1.6.1.9. POLITICHE PER LE PARI OPPORTUNITA'	614	-	614	137	-	-	-
1.6.1.10. CERTIFICAZIONI E GARANZIE IN MATERIA DI ECC.	5	-	5	5	-	38	38

TABELLA 21 — RIEPILOGO DEI RESIDUI PASSIVI AL 31 DICEMBRE 2002 PER FUNZIONE OBIETTIVO

(MIGLIAIA DI EURO)

FUNZIONI OBIETTIVO	RESIDUI PROVENIENTI DA ESERCIZI PRECEDENTI					RESIDUI DI NUOVA FORMAZIONE (F)	TOTALE RESIDUI 31 DICEMBRE (G=E+F)
	CONSISTENZA I GENNAIO (A)	VARIAZIONI (B)	ACCERTATI 31 DICEMBRE (C=A+B)	PAGATI (D)	RIMASTI DA PAGARE (E)		
1.6.1.11. FUNZIONI CONSUNTIVE IN MATERIA DI ECC.	8	-	8	8	-	60	60
1.6.1.12. RIFORME NEL SETTORE DEI LAVORI PUBBLICI	167	9	176	79	34	51	85
1.6.1.91. SUPPORTO ALL'ATTIVITA' ECC.	72.267	-40.740	31.527	19.029	6.231	14.348	20.580
1.7. TRANSAZIONI RELATIVE AL DEBITO PUBBLICO	133.710	-	133.710	133.710	-	-	-
1.7.1. TRANSAZIONI RELATIVE AL DEBITO PUBBLICO	133.710	-	133.710	133.710	-	-	-
1.7.1.1. ONERI DEL DEBITO PUBBLICO	133.710	-	133.710	133.710	-	-	-
1.8. TRASFERIMENTI A CARATTERE GENERALE TRA DIVERSI LIVELLI DI AMMINISTRAZIONE	26.352.256	47.296	26.399.553	10.180.104	6.995.372	7.782.108	14.777.480
1.8.1. TRASFERIMENTI A CARATTERE GENERALE TRA DIVERSI LIVELLI DI AMMINISTRAZIONE	26.352.256	47.296	26.399.553	10.180.104	6.995.372	7.782.108	14.777.480
1.8.1.1. TRASFERIMENTI AGLI ENTI TERRITORIALI	26.349.222	47.375	26.396.598	10.177.880	6.994.537	7.779.767	14.774.304
1.8.1.91. SUPPORTO ALL'ATTIVITA' ECC.	3.034	-79	2.955	2.223	835	2.342	3.176
2. DIFESA	10.098.469	-22.433	10.076.036	3.949.709	5.600.156	3.867.389	9.467.545

TABELLA 21 — RIEPILOGO DEI RESIDUI PASSIVI AL 31 DICEMBRE 2002 PER FUNZIONE OBIETTIVO

(MIGLIAIA DI EURO)

FUNZIONI OBIETTIVO	RESIDUI PROVENIENTI DA ESERCIZI PRECEDENTI					RESIDUI DI NUOVA FORMAZIONE (F)	TOTALE RESIDUI 31 DICEMBRE (G=E+F)
	CONSISTENZA I GENNAIO (A)	VARIAZIONI (B)	ACCERTATI 31 DICEMBRE (C=A+B)	PAGATI (D)	RIMASTI DA PAGARE (E)		
2.1. DIFESA MILITARE	6.458.937	35	6.458.972	2.519.341	3.584.143	2.940.083	6.524.227
2.1.1. DIFESA MILITARE	6.458.937	35	6.458.972	2.519.341	3.584.143	2.940.083	6.524.227
2.1.1.1. PREDISPOSIZIONE DELLO STRUMENTO MILITARE	6.386.203	9.990	6.396.193	2.482.587	3.566.772	2.871.583	6.438.355
2.1.1.5. SICUREZZA MILITARE	7.857	-	7.857	6.197	1.540	4.704	6.244
2.1.1.91. SUPPORTO ALL'ATTIVITA' ECC.	64.877	-9.955	54.922	30.557	15.831	63.797	79.628
2.2. DIFESA CIVILE	3.200.190	-22.515	3.177.675	1.278.147	1.737.948	746.811	2.484.759
2.2.1. DIFESA CIVILE	3.200.190	-22.515	3.177.675	1.278.147	1.737.948	746.811	2.484.759
2.2.1.1. INTERVENTI PER PUBBLICHE CALAMITA'	3.186.801	-22.293	3.164.507	1.270.068	1.735.679	741.696	2.477.376
2.2.1.3. VOLONTARIATO DI PROTEZIONE CIVILE	4.113	-	4.113	1.962	297	1	298
2.2.1.91. SUPPORTO ALL'ATTIVITA' ECC.	9.276	-222	9.054	6.116	1.971	5.114	7.085
2.3. AIUTI MILITARI ALL'ESTERO	12.317	1	12.318	11.645	20	297	317

TABELLA 21 — RIEPILOGO DEI RESIDUI PASSIVI AL 31 DICEMBRE 2002 PER FUNZIONE OBIETTIVO

(MIGLIAIA DI EURO)

FUNZIONI OBIETTIVO	RESIDUI PROVENIENTI DA ESERCIZI PRECEDENTI					RESIDUI DI NUOVA FORMAZIONE (F)	TOTALE RESIDUI 31 DICEMBRE (G=E+F)
	CONSISTENZA I GENNAIO (A)	VARIAZIONI (B)	ACCERTATI 31 DICEMBRE (C=A+B)	PAGATI (D)	RIMASTI DA PAGARE (E)		
2.3.1. AIUTI MILITARI ALL'ESTERO	12.317	1	12.318	11.645	20	297	317
2.3.1.2. PARTECIPAZIONE AD OPERAZIONI INTERNAZIONALI	12.317	1	12.318	11.645	20	297	317
2.4. RICERCA E SVILUPPO PER LA DIFESA	399.223	-	399.223	127.873	265.717	166.220	431.938
2.4.1. RICERCA E SVILUPPO PER LA DIFESA	399.223	-	399.223	127.873	265.717	166.220	431.938
2.4.1.51. RICERCA PER LA DIFESA	399.223	-	399.223	127.873	265.717	166.220	431.938
2.5. DIFESA NON ALTRIMENTI CLASSIFICABILE	27.803	45	27.848	12.704	12.328	13.977	26.305
2.5.1. DIFESA NON ALTRIMENTI CLASSIFICABILE	27.803	45	27.848	12.704	12.328	13.977	26.305
2.5.1.1. ATTIVITA' ISTITUZIONALI NON DIRETTAMENTE ECC.	27.542	38	27.580	12.454	12.328	13.920	26.248
2.5.1.91. SUPPORTO ALL'ATTIVITA' ECC.	238	-	238	219	-	56	56
2.5.1.92. INDIRIZZO POLITICO	23	8	30	30	-	1	1
3. ORDINE PUBBLICO E SICUREZZA	3.954.923	-44	3.954.879	2.167.792	1.657.536	2.011.327	3.668.863

TABELLA 21 — RIEPILOGO DEI RESIDUI PASSIVI AL 31 DICEMBRE 2002 PER FUNZIONE OBIETTIVO

(MIGLIAIA DI EURO)

FUNZIONI OBIETTIVO	RESIDUI PROVENIENTI DA ESERCIZI PRECEDENTI					RESIDUI DI NUOVA FORMAZIONE (F)	TOTALE RESIDUI 31 DICEMBRE (G=E+F)
	CONSISTENZA I GENNAIO (A)	VARIAZIONI (B)	ACCERTATI 31 DICEMBRE (C=A+B)	PAGATI (D)	RIMASTI DA PAGARE (E)		
3.1. SERVIZI DI POLIZIA	1.708.464	-567	1.707.897	784.667	834.843	743.337	1.578.179
3.1.1. SERVIZI DI POLIZIA	1.708.464	-567	1.707.897	784.667	834.843	743.337	1.578.179
3.1.1.1. PROGRAMMAZIONE E COORDINAMENTO FORZE DI POLIZIA	10.189	-	10.189	5.236	4.625	5.808	10.433
3.1.1.2. CONTROLLO DEL TERRITORIO	15	-	15	15	-	-	-
3.1.1.5. SICUREZZA DEMOCRATICA	5.295	-	5.295	5.012	229	5	234
3.1.1.6. INFRASTRUTTURE PER ORDINE E SICUREZZA PUBBLICA	231.574	-1.551	230.024	60.326	164.882	7.673	172.555
3.1.1.7. PREDISPOSIZIONE DELLO STRUMENTO PER L'ORDINE E LA ECC.	922.979	149	923.128	439.943	439.542	405.688	845.230
3.1.1.8. SALVAGUARDIA DELLA VITA UMANA IN MARE	24.457	10	24.466	8.987	15.287	12.105	27.392
3.1.1.91. SUPPORTO ALL'ATTIVITA' ECC.	513.954	825	514.780	265.148	210.277	312.057	522.334
3.2. SERVIZI ANTINCENDIO	341.046	1.823	342.870	212.258	147.371	180.779	328.149
3.2.1. SERVIZI ANTINCENDIO	341.046	1.823	342.870	212.258	147.371	180.779	328.149

TABELLA 21 — RIEPILOGO DEI RESIDUI PASSIVI AL 31 DICEMBRE 2002 PER FUNZIONE OBIETTIVO

(MIGLIAIA DI EURO)

FUNZIONI OBIETTIVO	RESIDUI PROVENIENTI DA ESERCIZI PRECEDENTI					RESIDUI DI NUOVA FORMAZIONE (F)	TOTALE RESIDUI 31 DICEMBRE (G=E+F)
	CONSISTENZA I GENNAIO (A)	VARIAZIONI (B)	ACCERTATI 31 DICEMBRE (C=A+B)	PAGATI (D)	RIMASTI DA PAGARE (E)		
3.2.1.1. PREVENZIONE	19.138	40	19.177	12.826	6.730	5.864	12.594
3.2.1.2. SOCCORSO	292.120	1.933	294.053	179.007	129.214	155.336	284.550
3.2.1.91. SUPPORTO ALL'ATTIVITA' ECC.	29.789	-150	29.639	20.426	11.427	19.579	31.006
3.3. TRIBUNALI	986.130	-57	986.073	775.629	251.383	704.295	955.678
3.3.1. TRIBUNALI	986.130	-57	986.073	775.629	251.383	704.295	955.678
3.3.1.1. GIUSTIZIA CIVILE E PENALE	587.750	5.053	592.803	623.414	62.781	546.912	609.694
3.3.1.2. GIUSTIZIA MINORILE	253	4	257	257	12	171	183
3.3.1.4. INFRASTRUTTURE PER LA GIUSTIZIA	80.455	-	80.455	28.579	50.933	19.741	70.674
3.3.1.5. INFRASTRUTTURE PER LA GIUSTIZIA MINORILE	15.527	-	15.527	2.654	11.974	4.831	16.805
3.3.1.91. SUPPORTO ALL'ATTIVITA' ECC.	302.145	-5.114	297.031	120.726	125.683	132.640	258.323
3.4. CARCERI	918.387	-1.425	916.962	394.579	423.649	382.127	805.776

TABELLA 21 — RIEPILOGO DEI RESIDUI PASSIVI AL 31 DICEMBRE 2002 PER FUNZIONE OBIETTIVO

(MIGLIAIA DI EURO)

FUNZIONI OBIETTIVO	RESIDUI PROVENIENTI DA ESERCIZI PRECEDENTI					RESIDUI DI NUOVA FORMAZIONE (F)	TOTALE RESIDUI 31 DICEMBRE (G=E+F)
	CONSISTENZA I GENNAIO (A)	VARIAZIONI (B)	ACCERTATI 31 DICEMBRE (C=A+B)	PAGATI (D)	RIMASTI DA PAGARE (E)		
3.4.1. CARCERI	918.387	-1.425	916.962	394.579	423.649	382.127	805.776
3.4.1.1. AMMINISTRAZIONE PENITENZIARIA	397.485	868	398.353	200.315	135.571	186.631	322.203
3.4.1.2. PREVENZIONE DEVIANZA E ECC.	18.482	185	18.667	9.546	6.889	16.968	23.857
3.4.1.3. INFRASTRUTTURE PENITENZIARIE	432.251	-1.551	430.700	160.898	243.725	145.928	389.653
3.4.1.4. INFRASTRUTTURE PER I SERVIZI MINORILI	24.506	-	24.506	3.772	20.150	7.296	27.446
3.4.1.91. SUPPORTO ALL'ATTIVITA' ECC.	45.663	-928	44.735	20.047	17.314	25.303	42.617
3.5. RICERCA E SVILUPPO CONNESSI ALL'ORDINE PUBBLICO E SICUREZZA	93	-	93	52	24	23	47
3.5.1. RICERCA E SVILUPPO CONNESSI ALL'ORDINE PUBBLICO E SICUREZZA	93	-	93	52	24	23	47
3.5.1.51. RICERCA IN MATERIA PENALE E CRIMINOLOGICA	93	-	93	52	24	23	47
3.6. ORDINE PUBBLICO E SICUREZZA NON ALTRIMENTI CLASSIFICABILI	803	181	984	607	266	768	1.034
3.6.1. ORDINE PUBBLICO E SICUREZZA NON ALTRIMENTI CLASSIFICABILI	803	181	984	607	266	768	1.034

TABELLA 21 — RIEPILOGO DEI RESIDUI PASSIVI AL 31 DICEMBRE 2002 PER FUNZIONE OBIETTIVO

(MIGLIAIA DI EURO)

FUNZIONI OBIETTIVO	RESIDUI PROVENIENTI DA ESERCIZI PRECEDENTI					RESIDUI DI NUOVA FORMAZIONE (F)	TOTALE RESIDUI 31 DICEMBRE (G=E+F)
	CONSISTENZA I GENNAIO (A)	VARIAZIONI (B)	ACCERTATI 31 DICEMBRE (C=A+B)	PAGATI (D)	RIMASTI DA PAGARE (E)		
3.6.1.91. SUPPORTO ALL'ATTIVITA' ECC.	321	72	393	242	106	307	413
3.6.1.92. INDIRIZZO POLITICO	482	109	591	364	160	461	621
4. AFFARI ECONOMICI	36.493.014	1.117.679	37.610.693	12.580.407	23.888.881	13.582.114	37.470.994
4.1. AFFARI GENERALI ECONOMICI, COMMERCIALI E DEL LAVORO	5.183.570	356.348	5.539.918	1.465.237	3.858.410	2.154.134	6.012.544
4.1.1. AFFARI GENERALI ECONOMICI E COMMERCIALI	2.992.253	79.940	3.072.193	659.114	2.312.772	963.057	3.275.828
4.1.1.1. POLITICA ECONOMICA E COOPERAZIONE SCIENTIFICA E ECC.	375.663	234	375.898	38.008	281.956	127.749	409.705
4.1.1.2. ATTUAZIONE E COORDINAMENTO IN AMBITO ECC.	385.279	22.229	407.509	270.647	112.666	194.599	307.266
4.1.1.3. PROGRAMMAZIONE E COORDINAMENTO IN AMBITO ECC.	9.342	212	9.554	3.775	3.790	6.385	10.176
4.1.1.4. POLITICA ECONOMICA IN AMBITO UNIONE EUROPEA	1.611.275	25.527	1.636.802	32.010	1.604.239	298.560	1.902.799
4.1.1.5. SETTORE ASSICURATIVO	871	33	904	258	194	200	394
4.1.1.6. VIGILANZA SUGLI OPERATORI E SUI MERCATI FINANZIARI	43.941	817	44.758	33.111	9.759	29.312	39.071

TABELLA Z1 — RIEPILOGO DEI RESIDUI PASSIVI AL 31 DICEMBRE 2002 PER FUNZIONE OBIETTIVO

(MIGLIAIA DI EURO)

FUNZIONI OBIETTIVO	RESIDUI PROVENIENTI DA ESERCIZI PRECEDENTI					RESIDUI DI NUOVA FORMAZIONE (F)	TOTALE RESIDUI 31 DICEMBRE (G=E+F)
	CONSISTENZA I GENNAIO (A)	VARIAZIONI (B)	ACCERTATI 31 DICEMBRE (C=A+B)	PAGATI (D)	RIMASTI DA PAGARE (E)		
4.1.1.7. SETTORE DEL COMMERCIO E DEI SERVIZI	457.341	28.209	485.550	208.782	270.824	255.377	526.201
4.1.1.8. BANCHE ED ISTITUTI DI CREDITO	35.242	-	35.242	35.242	-	32.980	32.980
4.1.1.9. TUTELA DEL MERCATO E DEI CONSUMATORI	6.811	-	6.811	4.716	1.987	427	2.414
4.1.1.10. METEOROLOGIA, IDROGRAFIA E CARTOGRAFIA	50.822	-937	49.885	21.176	20.948	11.693	32.641
4.1.1.91. SUPPORTO ALL'ATTIVITA' ECC.	15.666	3.615	19.280	11.387	6.407	5.775	12.182
4.1.2. AFFARI GENERALI DEL LAVORO	2.191.317	276.408	2.467.725	806.123	1.545.639	1.191.077	2.736.716
4.1.2.1. SOSTEGNO AL MERCATO DEL LAVORO	2.026.576	287.351	2.313.927	773.945	1.446.013	1.137.760	2.583.773
4.1.2.2. RAPPORTI CON LE PARTI SOCIALI	291	-	291	97	82	221	303
4.1.2.3. TUTELA DELLE CONDIZIONI DI LAVORO	29.915	-	29.915	9.046	13.315	15.721	29.037
4.1.2.5. POLITICA COOPERATIVA	81.533	-	81.533	5.366	64.388	3.958	68.346
4.1.2.91. SUPPORTO ALL'ATTIVITA' ECC.	53.001	-10.943	42.058	17.669	21.841	33.416	55.257

TABELLA 21 — RIEPILOGO DEI RESIDUI PASSIVI AL 31 DICEMBRE 2002 PER FUNZIONE OBIETTIVO

(MIGLIAIA DI EURO)

FUNZIONI OBIETTIVO	RESIDUI PROVENIENTI DA ESERCIZI PRECEDENTI					RESIDUI DI NUOVA FORMAZIONE (F)	TOTALE RESIDUI 31 DICEMBRE (G=E+F)
	CONSISTENZA I GENNAIO (A)	VARIAZIONI (B)	ACCERTATI 31 DICEMBRE (C=A+B)	PAGATI (D)	RIMASTI DA PAGARE (E)		
4.2. AGRICOLTURA, SILVICOLTURA, PESCA E CACCIA	2.689.610	217.401	2.907.011	1.052.828	1.579.736	617.613	2.197.349
4.2.1. AGRICOLTURA	2.422.184	47.630	2.469.814	701.787	1.531.223	580.568	2.111.791
4.2.1.1. PROGRAMMAZIONE IN MATERIA DI SVILUPPO NEL SETTORE ECC.	136.785	74	136.859	30.116	97.058	3.202	100.260
4.2.1.2. REGOLAMENTAZIONE E VIGILANZA IN MATERIA DI ECC.	28.165	404	28.569	11.768	15.817	30.521	46.338
4.2.1.3. REGOLAMENTAZIONE IN MATERIA DI FRODI AGROALIMENTARI	4.370	260	4.630	1.495	2.572	1.150	3.722
4.2.1.4. INCENTIVAZIONE NEL SETTORE AGRICOLO ED AGROINDUSTRIALE	1.751.166	596	1.751.762	582.224	1.016.172	519.238	1.535.410
4.2.1.5. FERTILIZZANTI ED ALTRI PRODOTTI PER L'AGRICOLTURA	137	56	193	105	51	26	77
4.2.1.6. VIGILANZA, PREVENZIONE E REPRESSIONE ECC.	8.541	574	9.115	5.074	3.552	5.771	9.323
4.2.1.7. INCENTIVAZIONE PER LE OPERE DI IRRIGAZIONE	486.252	46.156	532.408	67.005	394.306	15.644	409.951
4.2.1.91. SUPPORTO ALL'ATTIVITA' ECC.	6.770	-490	6.280	4.000	1.694	5.016	6.710
4.2.2. SILVICOLTURA	172.230	153.551	325.782	312.844	11.616	2.971	14.587

TABELLA 21 — RIEPILOGO DEI RESIDUI PASSIVI AL 31 DICEMBRE 2002 PER FUNZIONE OBIETTIVO

(MIGLIAIA DI EURO)

FUNZIONI OBIETTIVO	RESIDUI PROVENIENTI DA ESERCIZI PRECEDENTI					RESIDUI DI NUOVA FORMAZIONE (F)	TOTALE RESIDUI 31 DICEMBRE (G=E+F)
	CONSISTENZA I GENNAIO (A)	VARIAZIONI (B)	ACCERTATI 31 DICEMBRE (C=A+B)	PAGATI (D)	RIMASTI DA PAGARE (E)		
4.2.2.1. REGOLAMENTAZIONE E VIGILANZA DEL SETTORE DELLA ECC.	154.937	155.000	309.937	309.937	-	-	-
4.2.2.2. PROTEZIONE DELLE AREE BOSCHIVE	4.684	-	4.684	2.009	1.462	1.471	2.933
4.2.2.3. INCENTIVAZIONE NEL SETTORE DELLA SILVICOLTURA	9.761	-	9.761	-	9.761	-	9.761
4.2.2.91. SUPPORTO ALL'ATTIVITA' ECC.	2.848	-1.449	1.399	898	393	1.500	1.893
4.2.3. PESCA E CACCIA	95.195	16.220	111.415	38.196	36.898	34.074	70.971
4.2.3.1. REGOLAMENTAZIONE E VIGILANZA IN MATERIA DI ECC.	4.643	15.238	19.881	16.444	1.880	1.488	3.368
4.2.3.2. INCENTIVAZIONE NEL SETTORE DELLA PESCA E DELLA CACCIA	75.624	79	75.703	14.286	26.952	23.678	50.630
4.2.3.3. CONTROLLO DELLA PESCA	12.823	821	13.645	6.070	7.548	7.993	15.542
4.2.3.91. SUPPORTO ALL'ATTIVITA' ECC.	2.104	81	2.186	1.396	518	914	1.432
4.3. COMBUSTIBILI ED ENERGIA	252.562	-105	252.458	78.063	170.100	83.526	253.626
4.3.2. PETROLIO E GAS NATURALI	242.513	-77	242.436	71.476	168.038	83.260	251.298

TABELLA 21 — RIEPILOGO DEI RESIDUI PASSIVI AL 31 DICEMBRE 2002 PER FUNZIONE OBIETTIVO

(MIGLIAIA DI EURO)

FUNZIONI OBIETTIVO	RESIDUI PROVENIENTI DA ESERCIZI PRECEDENTI					RESIDUI DI NUOVA FORMAZIONE (F)	TOTALE RESIDUI 31 DICEMBRE (G=E+F)
	CONSISTENZA I GENNAIO (A)	VARIAZIONI (B)	ACCERTATI 31 DICEMBRE (C=A+B)	PAGATI (D)	RIMASTI DA PAGARE (E)		
4.3.2.1. PROGRAMMAZIONE DEL SETTORE ENERGETICO	19.659	2	19.661	12.986	4.010	31	4.040
4.3.2.2. REGOLAMENTAZIONE E SICUREZZA DEL SETTORE ENERGETICO	500	9	509	253	167	40	208
4.3.2.3. INCENTIVAZIONE DEL SETTORE IDROCARBURI	1	-	1	-	-	286	286
4.3.2.4. METANIZZAZIONE	221.198	-	221.198	57.610	163.588	82.144	245.732
4.3.2.91. SUPPORTO ALL'ATTIVITA' ECC.	1.155	-88	1.066	627	274	758	1.032
4.3.3. COMBUSTIBILI NUCLEARI	81	-18	63	33	16	50	66
4.3.3.1. VIGILANZA PER LA SICUREZZA NEL SETTORE NUCLEARE	81	-18	63	33	16	50	66
4.3.5. ENERGIA ELETTRICA	9.969	-10	9.959	6.553	2.045	217	2.262
4.3.5.1. REGOLAMENTAZIONE E VIGILANZA DEL SETTORE ECC.	9.523	1	9.524	6.247	1.966	4	1.971
4.3.5.2. INCENTIVAZIONE ALLA RAZIONALIZZAZIONE DELL'USD ECC.	133	1	133	120	10	9	19
4.3.5.91. SUPPORTO ALL'ATTIVITA' ECC.	313	-11	301	186	69	203	273

TABELLA 21 — RIEPILOGO DEI RESIDUI PASSIVI AL 31 DICEMBRE 2002 PER FUNZIONE OBIETTIVO

(MIGLIAIA DI EURO)

FUNZIONI OBIETTIVO	RESIDUI PROVENIENTI DA ESERCIZI PRECEDENTI					RESIDUI DI NUOVA FORMAZIONE (F)	TOTALE RESIDUI 31 DICEMBRE (G=E+F)
	CONSISTENZA I GENNAIO (A)	VARIAZIONI (B)	ACCERTATI 31 DICEMBRE (C=A+B)	PAGATI (D)	RIMASTI DA PAGARE (E)		
4.4. ATTIVITA' ESTRATTIVE, MANIFATTURIERE ED EDILIZIE	6.203.150	401.411	6.604.561	2.837.406	3.586.081	3.336.105	6.922.186
4.4.1. ATTIVITA' ESTRATTIVE DI MINERALI DIVERSI DAI COMBUSTIBILI	91.670	5.342	97.012	40.889	52.339	49.864	102.203
4.4.1.1. PROGRAMMAZIONE DEL SETTORE MINERARIO	7	-	7	4	-	1	1
4.4.1.2. REGOLAMENTAZIONE E SICUREZZA DEL SETTORE MINERARIO	2.776	10	2.786	188	32	65	97
4.4.1.3. INCENTIVAZIONE DEL SETTORE MINERARIO	87.749	5.411	93.161	40.084	52.021	49.047	101.068
4.4.1.91. SUPPORTO ALL'ATTIVITA' ECC.	1.138	-80	1.057	613	286	751	1.037
4.4.2. ATTIVITA' MANIFATTURIERE	6.111.480	396.069	6.507.550	2.796.517	3.533.742	3.286.241	6.819.983
4.4.2.1. PROGRAMMAZIONE DEL SETTORE INDUSTRIALE	87.776	5.411	93.188	40.118	52.029	50.062	102.091
4.4.2.2. REGOLAMENTAZIONE E VIGILANZA DEL SETTORE INDUSTRIALE	7.613	-	7.613	6.426	1.120	20.189	21.309
4.4.2.3. INCENTIVAZIONE DEL SETTORE INDUSTRIALE	5.827.968	391.315	6.219.283	2.598.742	3.434.095	3.156.081	6.590.175
4.4.2.4. INDUSTRIA NAVALMECCANICA ED ARMATORIALE	129.191	-	129.191	100.171	39.874	55.021	94.895

TABELLA 21 — RIEPILOGO DEI RESIDUI PASSIVI AL 31 DICEMBRE 2002 PER FUNZIONE OBIETTIVO

(MIGLIAIA DI EURO)

FUNZIONI OBIETTIVO	RESIDUI PROVENIENTI DA ESERCIZI PRECEDENTI					RESIDUI DI NUOVA FORMAZIONE (F)	TOTALE RESIDUI 31 DICEMBRE (G=E+F)
	CONSISTENZA I GENNAIO (A)	VARIAZIONI (B)	ACCERTATI 31 DICEMBRE (C=A+B)	PAGATI (D)	RIMASTI DA PAGARE (E)		
4.4.2.5. INCENTIVAZIONE DEL SETTORE ARTIGIANALE	54.237	-	54.237	48.588	5.649	-	5.649
4.4.2.91. SUPPORTO ALL'ATTIVITA' ECC.	4.696	-658	4.038	2.473	976	4.888	5.864
4.5. TRASPORTI	16.845.515	43.693	16.889.208	5.071.040	11.541.964	5.076.286	16.618.250
4.5.1. TRASPORTI SU STRADA	11.670.364	42.073	11.712.437	3.505.227	8.008.843	3.036.547	11.045.390
4.5.1.1. CIRCOLAZIONE STRADALE	110.645	10.079	120.723	58.883	56.263	48.777	105.040
4.5.1.2. AUTOTRASPORTO	753.789	681	754.470	99.119	476.626	307.620	784.247
4.5.1.3. SICUREZZA STRADALE	43.993	1.226	45.219	8.968	34.078	20.522	54.599
4.5.1.4. STRADE ED AUTOSTRADE	10.759.582	29.815	10.789.397	3.336.991	7.441.437	2.657.642	10.099.078
4.5.1.91. SUPPORTO ALL'ATTIVITA' ECC.	2.355	272	2.627	1.265	439	1.986	2.425
4.5.2. TRASPORTI PER VIE D'ACQUA	726.575	3.151	729.726	243.218	475.102	372.512	847.614
4.5.2.1. TRASPORTO MARITTIMO	82.619	-	82.619	80.036	1.603	96.507	98.110

TABELLA 21 — RIEPILOGO DEI RESIDUI PASSIVI AL 31 DICEMBRE 2002 PER FUNZIONE OBIETTIVO

(MIGLIAIA DI EURO)

FUNZIONI OBIETTIVO	RESIDUI PROVENIENTI DA ESERCIZI PRECEDENTI					RESIDUI DI NUOVA FORMAZIONE (F)	TOTALE RESIDUI 31 DICEMBRE (G=E+F)
	CONSISTENZA I GENNAIO (A)	VARIAZIONI (B)	ACCERTATI 31 DICEMBRE (C=A+B)	PAGATI (D)	RIMASTI DA PAGARE (E)		
4.5.2.2. NAVIGAZIONE MARITTIMA	8.778	542	9.320	3.755	5.554	2.845	8.399
4.5.2.3. NAVIGAZIONE INTERNA	20.599	-	20.599	4.089	16.510	28.405	44.915
4.5.2.4. SICUREZZA DELLA NAVIGAZIONE	21.712	-45	21.667	20.610	914	1.989	2.903
4.5.2.5. LAVORO MARITTIMO E PORTUALE	55.392	-	55.392	90	54.268	1.023	55.291
4.5.2.6. INFRASTRUTTURE NEL SETTORE MARITTIMO	459.675	2.767	462.442	113.392	342.747	231.591	574.338
4.5.2.91. SUPPORTO ALL'ATTIVITA' ECC.	77.799	-112	77.687	21.246	53.507	10.152	63.659
4.5.3. TRASPORTI SU ROTAIA	3.502.257	-1.195	3.501.063	853.798	2.601.328	1.535.556	4.136.884
4.5.3.1. RETE NAZIONALE	1.709.830	136	1.709.966	513.756	1.194.666	924.496	2.119.162
4.5.3.2. RETE LOCALE	1.161.277	272	1.161.550	246.249	884.425	211.295	1.095.720
4.5.3.3. METROPOLITANE ED ALTRI SISTEMI DI TRASPORTO ECC.	628.551	-1.739	626.812	92.758	521.100	398.891	919.990
4.5.3.91. SUPPORTO ALL'ATTIVITA' ECC.	2.599	136	2.735	1.035	1.138	873	2.011

TABELLA 21 — RIEPILOGO DEI RESIDUI PASSIVI AL 31 DICEMBRE 2002 PER FUNZIONE OBIETTIVO

(MIGLIAIA DI EURO)

FUNZIONI OBIETTIVO	RESIDUI PROVENIENTI DA ESERCIZI PRECEDENTI					RESIDUI DI NUOVA FORMAZIONE (F)	TOTALE RESIDUI 31 DICEMBRE (G=E+F)
	CONSISTENZA I GENNAIO (A)	VARIAZIONI (B)	ACCERTATI 31 DICEMBRE (C=A+B)	PAGATI (D)	RIMASTI DA PAGARE (E)		
4.5.4. TRASPORTI AEREI	826.597	-	826.597	461.292	345.437	93.500	438.936
4.5.4.1. REGOLAMENTAZIONE E VIGILANZA DELLA NAVIGAZIONE AEREA	174.589	-	174.589	166.311	6	16.669	16.675
4.5.4.2. REGOLAMENTAZIONE E VIGILANZA DEDEL SISTEMA ECC.	83.085	-	83.085	35.000	43.737	1.383	45.121
4.5.4.3. ASSISTENZA AL TRAFFICO AEREO CIVILE SU ECC.	63.939	-	63.939	19.376	41.332	18.160	59.492
4.5.4.4. INFRASTRUTTURE AEROPORTUALI	424.843	-	424.843	161.275	260.077	56.371	316.448
4.5.4.91. SUPPORTO ALL'ATTIVITA' ECC.	80.141	-	80.141	79.330	285	916	1.200
4.5.5. CONDOTTE ED ALTRI SISTEMI DI TRASPORTO	119.721	-336	119.386	7.505	111.254	38.172	149.425
4.5.5.1. TRASPORTO INTERMODALE	117.623	-581	117.041	6.249	110.784	37.155	147.939
4.5.5.2. TRASPORTI IMPIANTI A FUNE	599	136	735	477	213	144	356
4.5.5.91. SUPPORTO ALL'ATTIVITA' ECC.	1.500	110	1.609	779	257	873	1.130
4.6. COMUNICAZIONI	891.026	110	891.137	808.972	39.543	698.441	737.983

TABELLA 21 — RIEPILOGO DEI RESIDUI PASSIVI AL 31 DICEMBRE 2002 PER FUNZIONE OBIETTIVO

(MIGLIAIA DI EURO)

FUNZIONI OBIETTIVO	RESIDUI PROVENIENTI DA ESERCIZI PRECEDENTI					RESIDUI DI NUOVA FORMAZIONE (F)	TOTALE RESIDUI 31 DICEMBRE (G=E+F)
	CONSISTENZA I GENNAIO (A)	VARIAZIONI (B)	ACCERTATI 31 DICEMBRE (C=A+B)	PAGATI (D)	RIMASTI DA PAGARE (E)		
4.6.1. COMUNICAZIONI	891.026	110	891.137	808.972	39.543	698.441	737.983
4.6.1.1. TELECOMUNICAZIONI	223.757	-4	223.752	149.291	32.899	51.527	84.426
4.6.1.2. SERVIZI A TERZI PER LE TELECOMUNICAZIONI	4.057	34	4.091	2.980	925	2.196	3.121
4.6.1.3. RADIODIFFUSIONE	4	88	92	89	1	-	1
4.6.1.4. SERVIZI A TERZI PER LA RADIODIFFUSIONE	-	40	40	39	-	-	-
4.6.1.5. COMUNICAZIONI POSTALI	650.271	-2	650.269	649.322	971	639.049	640.020
4.6.1.91. SUPPORTO ALL'ATTIVITA' ECC.	12.937	-46	12.892	7.251	4.747	5.668	10.414
4.7. ALTRI SETTORI	262.969	-694	262.275	27.784	230.093	43.810	273.903
4.7.1. DISTRIBUZIONE COMMERCIALE, CONSERVAZIONE E MAGAZZINAGGIO	-	-	-	-	-	-	-
4.7.1.1. ATTIVITA' E DISTRIBUZIONE COMMERCIALE	-	-	-	-	-	-	-
4.7.3. TURISMO	262.969	-694	262.275	27.784	230.093	43.810	273.903

TABELLA 21 — RIEPILOGO DEI RESIDUI PASSIVI AL 31 DICEMBRE 2002 PER FUNZIONE OBIETTIVO

(MIGLIAIA DI EURO)

FUNZIONI OBIETTIVO	RESIDUI PROVENIENTI DA ESERCIZI PRECEDENTI					RESIDUI DI NUOVA FORMAZIONE (F)	TOTALE RESIDUI 31 DICEMBRE (G=E+F)
	CONSISTENZA I GENNAIO (A)	VARIAZIONI (B)	ACCERTATI 31 DICEMBRE (C=A+B)	PAGATI (D)	RIMASTI DA PAGARE (E)		
4.7.3.1. VALORIZZAZIONE E SVILUPPO SISTEMA TURISTICO	254.248	-728	253.519	19.074	230.052	35.073	265.125
4.7.3.2. ARMONIZZAZIONE DEL SISTEMA TURISTICO E VIGILANZA ECC.	8.599	-	8.599	8.599	-	8.134	8.134
4.7.3.3. TUTELA E SOSTEGNO DEI TURISTI E DEI VIAGGIATORI	67	35	102	81	18	2	20
4.7.3.91. SUPPORTO ALL'ATTIVITA' ECC.	55	-	55	30	23	600	624
4.8. RICERCA E SVILUPPO PER GLI AFFARI ECONOMICI	4.134.456	94.780	4.229.236	1.222.924	2.867.486	1.559.521	4.427.007
4.8.1. RICERCA E SVILUPPO PER GLI AFFARI GENERALI ECONOMICI, COMMERCIALI E DEL LAVORO	-	103.295	103.296	-	103.292	10.329	113.621
4.8.1.51. RICERCA NEL SETTORE ECONOMICO	-	103.295	103.296	-	103.292	10.329	113.621
4.8.1.91. SUPPORTO ALL'ATTIVITA' ECC.	-	-	-	-	-	-	-
4.8.2. RICERCA E SVILUPPO PER AGRICOLTURA, SILVICOLTURA, PESCA E CACCIA	109.005	203	109.207	23.257	73.856	82.396	156.253
4.8.2.51. RICERCA IN MATERIA DI AGRICOLTURA, ECC.	109.004	203	109.207	23.257	73.856	82.310	156.166
4.8.2.91. SUPPORTO ALL'ATTIVITA' ECC.	-	-	-	-	-	87	87

TABELLA 21 — RIEPILOGO DEI RESIDUI PASSIVI AL 31 DICEMBRE 2002 PER FUNZIONE OBIETTIVO

(MIGLIAIA DI EURO)

FUNZIONI OBIETTIVO	RESIDUI PROVENIENTI DA ESERCIZI PRECEDENTI					RESIDUI DI NUOVA FORMAZIONE (F)	TOTALE RESIDUI 31 DICEMBRE (G=E+F)
	CONSISTENZA I GENNAIO (A)	VARIAZIONI (B)	ACCERTATI 31 DICEMBRE (C=A+B)	PAGATI (D)	RIMASTI DA PAGARE (E)		
4.8.3. RICERCA E SVILUPPO PER COMBUSTIBILI ED ENERGIA	167.002	-3	167.000	139.824	27.173	184.242	211.415
4.8.3.51. RICERCA IN MATERIA DI ENERGIA	167.002	-3	167.000	139.824	27.173	184.242	211.415
4.8.4. RICERCA E SVILUPPO PER ATTIVITA' ESTRATTIVE, MANIFATTURIERE ED EDILIZIE	3.718.417	94.224	3.812.641	1.047.959	2.642.185	1.279.349	3.921.534
4.8.4.51. RICERCA IN AMBITO INDUSTRIALE	3.714.072	94.294	3.808.366	1.044.972	2.641.054	1.276.041	3.917.095
4.8.4.52. RICERCA NEL SETTORE DELLE COSTRUZIONI NAVALI	1.805	-	1.805	1.704	227	1.951	2.178
4.8.4.53. RICERCA IN AMBITO MINERARIO	109	2	111	82	15	7	22
4.8.4.91. SUPPORTO ALL'ATTIVITA' ECC.	2.432	-73	2.359	1.201	890	1.350	2.239
4.8.5. RICERCA E SVILUPPO PER TRASPORTI	123.900	-102.993	20.908	6.551	10.133	1.941	12.074
4.8.5.51. RICERCA PER IL TRASPORTO SU STRADA	19.680	136	19.816	5.546	10.048	1.467	11.515
4.8.5.52. RICERCA PER IL TRASPORTO SU ROTAIA	171	136	307	223	60	88	149
4.8.5.53. RICERCA PER IL TRASPORTO AEREO	103.291	-103.291	-	-	-	-	-

TABELLA 21 — RIEPILOGO DEI RESIDUI PASSIVI AL 31 DICEMBRE 2002 PER FUNZIONE OBIETTIVO

(MIGLIAIA DI EURO)

FUNZIONI OBIETTIVO	RESIDUI PROVENIENTI DA ESERCIZI PRECEDENTI					RESIDUI DI NUOVA FORMAZIONE (F)	TOTALE RESIDUI 31 DICEMBRE (G=E+F)
	CONSISTENZA I GENNAIO (A)	VARIAZIONI (B)	ACCERTATI 31 DICEMBRE (C=A+B)	PAGATI (D)	RIMASTI DA PAGARE (E)		
4.8.5.54. RICERCA PER IL TRASPORTO MISTO ED INTERMODALE	740	-	740	717	18	382	400
4.8.5.91. SUPPORTO ALL'ATTIVITA' ECC.	18	26	45	65	6	5	11
4.8.6. RICERCA E SVILUPPO PER COMUNICAZIONI	16.131	54	16.184	5.333	10.847	1.263	12.110
4.8.6.51. RICERCA SULLE TELECOMUNICAZIONI SULLA ECC.	15.755	37	15.792	5.014	10.775	1.109	11.884
4.8.6.52. RICERCA PER LA RADIODIFFUSIONE	-	12	12	12	-	-	-
4.8.6.91. SUPPORTO ALL'ATTIVITA' ECC.	375	5	380	308	72	154	226
4.9. AFFARI ECONOMICI NON ALTRIMENTI CLASSIFICABILI	30.155	4.734	34.889	16.153	15.468	12.678	28.146
4.9.1. AFFARI ECONOMICI NON ALTRIMENTI CLASSIFICABILI	30.155	4.734	34.889	16.153	15.468	12.678	28.146
4.9.1.91. SUPPORTO ALL'ATTIVITA' ECC.	18.549	3.168	21.716	9.950	9.979	6.751	16.730
4.9.1.92. INDIRIZZO POLITICO	11.606	1.567	13.173	6.203	5.489	5.927	11.416
5. PROTEZIONE DELL'AMBIENTE	3.115.873	34.358	3.150.231	1.149.417	1.932.103	1.173.870	3.105.973

TABELLA 21 — RIEPILOGO DEI RESIDUI PASSIVI AL 31 DICEMBRE 2002 PER FUNZIONE OBIETTIVO

(MIGLIAIA DI EURO)

FUNZIONI OBIETTIVO	RESIDUI PROVENIENTI DA ESERCIZI PRECEDENTI					RESIDUI DI NUOVA FORMAZIONE (F)	TOTALE RESIDUI 31 DICEMBRE (G=E+F)
	CONSISTENZA I GENNAIO (A)	VARIAZIONI (B)	ACCERTATI 31 DICEMBRE (C=A+B)	PAGATI (D)	RIMASTI DA PAGARE (E)		
5.1. TRATTAMENTO DEI RIFIUTI	106.301	191	106.491	23.154	81.954	31.946	113.900
5.1.1. TRATTAMENTO DEI RIFIUTI	106.301	191	106.491	23.154	81.954	31.946	113.900
5.1.1.1. RIFIUTI SOLIDI URBANI	74.792	39	74.830	18.320	56.233	10.971	67.204
5.1.1.2. RIFIUTI SPECIALI E DERIVANTI DA BONIFICHE DI ECC.	28.312	39	28.351	3.026	24.923	18.019	42.941
5.1.1.91. SUPPORTO ALL'ATTIVITA' ECC.	3.197	113	3.310	1.807	799	2.956	3.754
5.2. TRATTAMENTO DELLE ACQUE REFLUE	599.613	819	600.433	171.585	419.280	34.446	453.727
5.2.1. TRATTAMENTO DELLE ACQUE REFLUE	599.613	819	600.433	171.585	419.280	34.446	453.727
5.2.1.1. TRATTAMENTO E SMALTIMENTO ACQUE REFLUE CIVILI	386.219	695	386.914	100.426	279.849	18.180	298.029
5.2.1.2. TRATTAMENTO E SMALTIMENTO ACQUE REFLUE ECC.	211.589	32	211.621	70.207	138.944	14.040	152.985
5.2.1.91. SUPPORTO ALL'ATTIVITA' ECC.	1.805	93	1.898	952	487	2.227	2.714
5.3. RIDUZIONE DELL'INQUINAMENTO	472.479	2.068	474.546	168.679	297.120	180.209	477.329

TABELLA 21 — RIEPILOGO DEI RESIDUI PASSIVI AL 31 DICEMBRE 2002 PER FUNZIONE OBIETTIVO

(MIGLIAIA DI EURO)

FUNZIONI OBIETTIVO	RESIDUI PROVENIENTI DA ESERCIZI PRECEDENTI					RESIDUI DI NUOVA FORMAZIONE (F)	TOTALE RESIDUI 31 DICEMBRE (G=E+F)
	CONSISTENZA I GENNAIO (A)	VARIAZIONI (B)	ACCERTATI 31 DICEMBRE (C=A+B)	PAGATI (D)	RIMASTI DA PAGARE (E)		
5.3.1. RIDUZIONE DELL'INQUINAMENTO	472.479	2.068	474.546	168.679	297.120	180.209	477.329
5.3.1.1. INQUINAMENTO DEL SUOLO	155.859	39	155.898	50.074	105.619	49.792	155.411
5.3.1.2. INQUINAMENTO DEL MARE	67.090	631	67.721	33.210	29.913	19.839	49.752
5.3.1.3. INQUINAMENTO DELLE ACQUE INTERNE, DI SUPERFICIE E ECC.	79.351	32	79.382	31.631	45.925	14.693	60.619
5.3.1.4. INQUINAMENTO ATMOSFERICO	58.155	630	58.785	18.675	38.607	65.211	103.819
5.3.1.5. INQUINAMENTO ELETTROMAGNETICO E RADIOATTIVO	26.270	-28	26.242	2.415	23.788	3.972	27.760
5.3.1.6. INQUINAMENTO ACUSTICO	38.836	-	38.836	14.830	23.997	13.059	37.056
5.3.1.7. INQUINAMENTO DI NATURA CHIMICA, FISICA E BIOLOGICA	374	663	1.037	772	211	449	660
5.3.1.8. PREVENZIONE DEL RISCHIO INDUSTRIALE	42.776	-	42.776	15.222	27.547	10.519	38.066
5.3.1.91. SUPPORTO ALL'ATTIVITA' ECC.	3.768	101	3.869	1.850	1.512	2.675	4.187
5.4. PROTEZIONE DELLE BIODIVERSITA' E DEI BENI PAESAGGISTICI	1.526.496	31.164	1.557.660	631.251	882.066	736.098	1.618.164

TABELLA 21 — RIEPILOGO DEI RESIDUI PASSIVI AL 31 DICEMBRE 2002 PER FUNZIONE OBIETTIVO

(MIGLIAIA DI EURO)

FUNZIONI OBIETTIVO	RESIDUI PROVENIENTI DA ESERCIZI PRECEDENTI					RESIDUI DI NUOVA FORMAZIONE (F)	TOTALE RESIDUI 31 DICEMBRE (G=E+F)
	CONSISTENZA I GENNAIO (A)	VARIAZIONI (B)	ACCERTATI 31 DICEMBRE (C=A+B)	PAGATI (D)	RIMASTI DA PAGARE (E)		
5.4.1. PROTEZIONE DELLE BIODIVERSITA' E DEI BENI PAESAGGISTICI	1.526.496	31.164	1.557.660	631.251	882.066	736.098	1.618.164
5.4.1.1. TUTELA E CONSERVAZIONE DELLA FAUNA E DELLA FLORA	55.526	9.038	64.564	25.834	36.817	21.013	57.830
5.4.1.2. BENI AMBIENTALI E PAESAGGISTICI	311.205	2.647	313.851	113.065	197.303	193.058	390.361
5.4.1.3. TUTELA DELLE AREE NATURALI PROTETTE TERRESTRI E MARINE	123.278	9.038	132.316	62.288	65.191	55.187	120.377
5.4.1.4. ASSETTO IDROGEOLOGICO	400.724	-819	399.906	241.672	152.505	368.048	520.554
5.4.1.5. OPERE IDRAULICHE	524.885	11.908	536.793	162.627	348.130	44.638	392.768
5.4.1.6. OPERE A DIFESA DI ABITATI E COSTE	93.831	2	93.833	17.534	75.141	44.914	120.056
5.4.1.91. SUPPORTO ALL'ATTIVITA' ECC.	17.046	-650	16.396	8.232	6.978	9.240	16.218
5.5. RICERCA E SVILUPPO PER LA PROTEZIONE DELL'AMBIENTE	105.806	3	105.809	53.185	48.815	99.041	147.856
5.5.1. RICERCA E SVILUPPO PER LA PROTEZIONE DELL'AMBIENTE	105.806	3	105.809	53.185	48.815	99.041	147.856
5.5.1.51. RICERCA IN MATERIA DI PROTEZIONE AMBIENTALE	103.137	911	104.048	52.375	48.261	96.550	144.811

TABELLA 21 — RIEPILOGO DEI RESIDUI PASSIVI AL 31 DICEMBRE 2002 PER FUNZIONE OBIETTIVO

(MIGLIAIA DI EURO)

FUNZIONI OBIETTIVO	RESIDUI PROVENIENTI DA ESERCIZI PRECEDENTI					RESIDUI DI NUOVA FORMAZIONE (F)	TOTALE RESIDUI 31 DICEMBRE (G=E+F)
	CONSISTENZA I GENNAIO (A)	VARIAZIONI (B)	ACCERTATI 31 DICEMBRE (C=A+B)	PAGATI (D)	RIMASTI DA PAGARE (E)		
5.5.1.91. SUPPORTO ALL'ATTIVITA' ECC.	2.669	-908	1.761	809	554	2.492	3.046
5.6. PROTEZIONE DELL'AMBIENTE NON ALTRIMENTI CLASSIFICABILE	305.179	113	305.292	101.564	202.868	92.129	294.997
5.6.1. PROTEZIONE DELL'AMBIENTE NON ALTRIMENTI CLASSIFICABILE	305.179	113	305.292	101.564	202.868	92.129	294.997
5.6.1.1. VIGILANZA, CONTROLLO, PREVENZIONE E ECC.	29.302	21	29.324	13.974	15.345	9.929	25.274
5.6.1.3. DANNO AMBIENTALE	1.386	47	1.433	1.129	290	340	630
5.6.1.4. VALUTAZIONE E IMPATTO AMBIENTALE DI PIANI E PROGETTI	6.047	-	6.047	4.009	1.974	7.792	9.766
5.6.1.5. FORMAZIONE, INFORMAZIONE ED EDUCAZIONE IN ECC.	55.137	-	55.137	13.177	41.926	30.974	72.900
5.6.1.6. SVILUPPO SOSTENIBILE	106.251	-	106.251	48.720	57.378	11.462	68.840
5.6.1.91. SUPPORTO ALL'ATTIVITA' ECC.	107.055	45	107.100	20.554	85.956	31.632	117.588
6. ABITAZIONI E ASSETTO TERRITORIALE	2.229.695	-9.966	2.219.729	915.405	1.024.334	480.797	1.505.131
6.1. SVILUPPO DELLE ABITAZIONI	1.187.124	-1.551	1.185.573	531.254	529.242	317.053	846.294

TABELLA 21 — RIEPILOGO DEI RESIDUI PASSIVI AL 31 DICEMBRE 2002 PER FUNZIONE OBIETTIVO

(MIGLIAIA DI EURO)

FUNZIONI OBIETTIVO	RESIDUI PROVENIENTI DA ESERCIZI PRECEDENTI					RESIDUI DI NUOVA FORMAZIONE (F)	TOTALE RESIDUI 31 DICEMBRE (G=E+F)
	CONSISTENZA I GENNAIO (A)	VARIAZIONI (B)	ACCERTATI 31 DICEMBRE (C=A+B)	PAGATI (D)	RIMASTI DA PAGARE (E)		
6.1.1. SVILUPPO DELLE ABITAZIONI	1.187.124	-1.551	1.185.573	531.254	529.242	317.053	846.294
6.1.1.1. EDILIZIA ABITATIVA E RESIDENZIALE	1.185.498	-1.357	1.184.141	530.466	528.986	316.089	845.075
6.1.1.91. SUPPORTO ALL'ATTIVITA' ECC.	1.626	-194	1.432	788	256	964	1.220
6.2. ASSETTO TERRITORIALE	866.732	-7.634	859.097	266.286	458.332	137.831	596.163
6.2.1. ASSETTO TERRITORIALE	866.732	-7.634	859.097	266.286	458.332	137.831	596.163
6.2.1.1. ASSETTO URBANISTICO E RIQUALIFICAZIONE URBANA	861.171	-7.053	854.118	262.682	457.547	136.079	593.626
6.2.1.2. ABUSIVISMO EDILIZIO	667	-388	279	206	64	534	598
6.2.1.91. SUPPORTO ALL'ATTIVITA' ECC.	4.893	-194	4.699	3.398	722	1.218	1.940
6.3. APPROVVIGIONAMENTO IDRICO	175.106	-962	174.144	117.295	36.518	25.177	61.694
6.3.1. APPROVVIGIONAMENTO IDRICO	175.106	-962	174.144	117.295	36.518	25.177	61.694
6.3.1.1. ACQUEDOTTI	63.563	-185	63.378	31.779	16.280	9.612	25.893

TABELLA 21 — RIEPILOGO DEI RESIDUI PASSIVI AL 31 DICEMBRE 2002 PER FUNZIONE OBIETTIVO

(MIGLIAIA DI EURO)

FUNZIONI OBIETTIVO	RESIDUI PROVENIENTI DA ESERCIZI PRECEDENTI					RESIDUI DI NUOVA FORMAZIONE	TOTALE RESIDUI 31 DICEMBRE
	CONSISTENZA I GENNAIO (A)	VARIAZIONI (B)	ACCERTATI 31 DICEMBRE (C=A+B)	PAGATI (D)	RIMASTI DA PAGARE (E)	(F)	(G=E+F)
6.3.1.2. UTILIZZO RISORSE IDRICHE	110.211	-584	109.628	84.857	20.036	14.739	34.775
6.3.1.91. SUPPORTO ALL'ATTIVITA' ECC.	1.332	-194	1.138	659	202	825	1.027
6.6. ABITAZIONI E ASSETTO TERRITORIALE NON ALTRIMENTI CLASSIFICABILI	734	181	915	571	243	737	980
6.6.1. ABITAZIONI E ASSETTO TERRITORIALE NON ALTRIMENTI CLASSIFICABILI	734	181	915	571	243	737	980
6.6.1.91. SUPPORTO ALL'ATTIVITA' ECC.	252	72	324	206	83	276	359
6.6.1.92. INDIRIZZO POLITICO	482	109	591	364	160	461	621
7. SANITA'	11.119.135	-2.046	11.117.089	3.115.702	7.856.410	10.929.987	18.786.397
7.1. PRODOTTI, ATTREZZATURE E APPARECCHI SANITARI	28.487	-3.317	25.170	15.946	7.369	8.458	15.827
7.1.1. PRODOTTI FARMACEUTICI	20.832	-3.317	17.514	12.221	3.439	8.244	11.683
7.1.1.1. MEDICINALI AD USO UMANO	9.094	726	9.820	5.119	2.984	3.102	6.086
7.1.1.2. MEDICINALI VETERINARI	111	-	111	7	104	17	121

TABELLA 21 — RIEPILOGO DEI RESIDUI PASSIVI AL 31 DICEMBRE 2002 PER FUNZIONE OBIETTIVO

(MIGLIAIA DI EURO)

FUNZIONI OBIETTIVO	RESIDUI PROVENIENTI DA ESERCIZI PRECEDENTI					RESIDUI DI NUOVA FORMAZIONE (F)	TOTALE RESIDUI 31 DICEMBRE (G=E+F)
	CONSISTENZA I GENNAIO (A)	VARIAZIONI (B)	ACCERTATI 31 DICEMBRE (C=A+B)	PAGATI (D)	RIMASTI DA PAGARE (E)		
7.1.1.91. SUPPORTO ALL'ATTIVITA' ECC.	11.626	-4.043	7.582	7.095	351	5.125	5.477
7.1.2. ALTRI PRODOTTI SANITARI	7.655	-	7.655	3.725	3.930	214	4.144
7.1.2.1. ALTRI PRODOTTI SANITARI AD USO UMANO	7.541	-	7.541	3.715	3.826	213	4.038
7.1.2.2. MANGIMI	115	-	115	10	105	1	106
7.4. SERVIZI DI SANITA' PUBBLICA	442.721	11.090	453.811	148.933	263.514	98.952	362.466
7.4.1. SERVIZI DI SANITA' PUBBLICA	442.721	11.090	453.811	148.933	263.514	98.952	362.466
7.4.1.1. PREVENZIONE IN MATERIA DI SALUTE UMANA	88.311	4.764	93.075	47.956	34.948	34.251	69.198
7.4.1.2. PREVENZIONE IN MATERIA DI SALUTE VETERINARIA	1.382	2.786	4.169	2.845	1.088	3.056	4.144
7.4.1.3. ASSISTENZA SANITARIA UMANA	294.115	8.467	302.582	67.245	206.778	45.585	252.363
7.4.1.4. ASSISTENZA SANITARIA	21.430	-	21.430	19.283	1.431	8.589	10.020
7.4.1.5. VIGILANZA PREVEZIONE E REPRESSIONE ECC.	23.335	203	23.538	2.954	19.028	2.323	21.351

TABELLA 21 — RIEPILOGO DEI RESIDUI PASSIVI AL 31 DICEMBRE 2002 PER FUNZIONE OBIETTIVO

(MIGLIAIA DI EURO)

FUNZIONI OBIETTIVO	RESIDUI PROVENIENTI DA ESERCIZI PRECEDENTI					RESIDUI DI NUOVA FORMAZIONE (F)	TOTALE RESIDUI 31 DICEMBRE (G=E+F)
	CONSISTENZA I GENNAIO (A)	VARIAZIONI (B)	ACCERTATI 31 DICEMBRE (C=A+B)	PAGATI (D)	RIMASTI DA PAGARE (E)		
7.4.1.91. SUPPORTO ALL'ATTIVITA' ECC.	14.147	-5.130	9.017	8.650	241	5.148	5.390
7.5. RICERCA E SVILUPPO PER LA SANITA'	323.507	-5.130	318.376	165.479	141.698	165.786	307.484
7.5.1. RICERCA E SVILUPPO PER LA SANITA'	323.507	-5.130	318.376	165.479	141.698	165.786	307.484
7.5.1.51. RICERCA PER IL SETTORE DELLA SANITA' PUBBLICA	285.172	-	285.172	151.585	130.280	146.199	276.479
7.5.1.52. RICERCA PER IL SETTORE ZOOPROFILATTICO	26.839	-	26.839	7.882	11.184	14.462	25.645
7.5.1.91. SUPPORTO ALL'ATTIVITA' ECC.	11.496	-5.130	6.365	6.012	234	5.125	5.360
7.6. SANITA' NON ALTRIMENTI CLASSIFICABILE	10.324.420	-4.688	10.319.732	2.785.345	7.443.828	10.656.792	18.100.620
7.6.1. SANITA' NON ALTRIMENTI CLASSIFICABILE	10.324.420	-4.688	10.319.732	2.785.345	7.443.828	10.656.792	18.100.620
7.6.1.1. INDIRIZZO TECNICO E COORDINAMENTO ECC.	59	-	59	57	1	24	25
7.6.1.2. PROGRAMMAZIONE IN MATERIA SANITARIA	7.218.675	362	7.219.037	2.424.803	4.703.807	10.049.741	14.753.548
7.6.1.3. SANITA' VETERINARIA	23	-	23	15	8	26	33

TABELLA 21 — RIEPILOGO DEI RESIDUI PASSIVI AL 31 DICEMBRE 2002 PER FUNZIONE OBIETTIVO

(MIGLIAIA DI EURO)

FUNZIONI OBIETTIVO	RESIDUI PROVENIENTI DA ESERCIZI PRECEDENTI					RESIDUI DI NUOVA FORMAZIONE (F)	TOTALE RESIDUI 31 DICEMBRE (G=E+F)
	CONSISTENZA I GENNAIO (A)	VARIAZIONI (B)	ACCERTATI 31 DICEMBRE (C=A+B)	PAGATI (D)	RIMASTI DA PAGARE (E)		
7.6.1.4. INFRASTRUTTURE SANITARIE	3.091.219	-	3.091.219	351.505	2.739.713	601.398	3.341.112
7.6.1.91. SUPPORTO ALL'ATTIVITA' ECC.	14.294	-5.130	9.164	8.740	297	5.482	5.779
7.6.1.92. INDIRIZZO POLITICO	151	81	231	224	2	121	123
8. ATTIVITA' RICREATIVE, CULTURALI E DI CULTO	2.796.641	5.422	2.802.063	930.538	1.707.571	1.150.842	2.858.413
8.1. ATTIVITA' RICREATIVE	801.075	-3.093	797.982	98.473	647.345	149.168	796.513
8.1.1. ATTIVITA' RICREATIVE	801.075	-3.093	797.982	98.473	647.345	149.168	796.513
8.1.1.1. GIOCHI, CONCORSI E LOTTERIE	529	-	529	-	-	-	-
8.1.1.2. ATTIVITA' RICREATIVE	797.165	-1.687	795.478	97.681	646.480	146.572	793.052
8.1.1.91. SUPPORTO ALL'ATTIVITA' ECC.	3.381	-1.406	1.975	792	864	2.596	3.460
8.2. ATTIVITA' CULTURALI	1.156.328	13.772	1.170.100	396.390	700.173	782.072	1.482.245
8.2.1. ATTIVITA' CULTURALI	1.156.328	13.772	1.170.100	396.390	700.173	782.072	1.482.245

TABELLA 21 — RIEPILOGO DEI RESIDUI PASSIVI AL 31 DICEMBRE 2002 PER FUNZIONE OBIETTIVO

(MIGLIAIA DI EURO)

FUNZIONI OBIETTIVO	RESIDUI PROVENIENTI DA ESERCIZI PRECEDENTI					RESIDUI DI NUOVA FORMAZIONE (F)	TOTALE RESIDUI 31 DICEMBRE (G=E+F)
	CONSISTENZA I GENNAIO (A)	VARIAZIONI (B)	ACCERTATI 31 DICEMBRE (C=A+B)	PAGATI (D)	RIMASTI DA PAGARE (E)		
8.2.1.1. BENI LIBRARI	166.084	471	166.555	60.102	101.889	52.133	154.022
8.2.1.2. BENI ARCHITETTONICI E MONUMENTALI	315.563	-4.485	311.078	108.782	199.523	228.346	427.869
8.2.1.3. BENI ARCHEOLOGICI	312.931	17.421	330.352	89.595	217.177	104.111	321.288
8.2.1.4. BENI ARTISTICI E STORICI	79.658	2.818	82.477	26.008	44.440	93.784	138.224
8.2.1.5. BENI ARCHIVISTICI	94.486	1.526	96.012	30.920	55.755	57.327	113.082
8.2.1.6. VIGILANZA, PREVENZIONE E REPRESSIONE ECC.	1.252	-	1.252	1.139	110	1.808	1.919
8.2.1.7. SOSTEGNO E VIGILANZA AD ATTIVITA' CULTURALI	7.841	-1.047	6.794	4.650	1.354	3.078	4.432
8.2.1.9. SETTORE DELLO SPETTACOLO	122.020	-1.131	120.890	56.041	55.119	73.108	128.227
8.2.1.10. BENI ECC.	2.205	-253	1.952	1.074	537	1.339	1.876
8.2.1.91. SUPPORTO ALL'ATTIVITA' ECC.	54.287	-1.549	52.739	18.080	24.267	167.039	191.306
8.3. SERVIZI RADIOTELEVISIVI E DI EDITORIA	773.359	-5.023	768.337	406.540	330.973	182.853	513.826

TABELLA 21 — RIEPILOGO DEI RESIDUI PASSIVI AL 31 DICEMBRE 2002 PER FUNZIONE OBIETTIVO

(MIGLIAIA DI EURO)

FUNZIONI OBIETTIVO	RESIDUI PROVENIENTI DA ESERCIZI PRECEDENTI					RESIDUI DI NUOVA FORMAZIONE (F)	TOTALE RESIDUI 31 DICEMBRE (G=E+F)
	CONSISTENZA I GENNAIO (A)	VARIAZIONI (B)	ACCERTATI 31 DICEMBRE (C=A+B)	PAGATI (D)	RIMASTI DA PAGARE (E)		
8.3.1. SERVIZI RADIOTELEVISIVI E DI EDITORIA	773.359	-5.023	768.337	406.540	330.973	182.853	513.826
8.3.1.1. TRASMISSIONI RADIOFONICHE E TELEVISIVE	111.958	-2.660	109.298	67.732	38.655	89.054	127.709
8.3.1.2. EDITORIA	542.609	347	542.956	325.206	190.821	33.517	224.338
8.3.1.3. AGEVOLAZIONI TARIFFARIE ALL'EDITORIA ECC.	-	1	1	1	-	-	-
8.3.1.4. VIGILANZA, PREVENZIONE E REPRESSIONE ECC.	-	-	-	-	-	-	-
8.3.1.5. SOSTEGNO AL GARANTE PER LA ECC.	5.196	-	5.196	5.196	-	195	195
8.3.1.6. SERVIZI A TERZI PER LE TRASMISSIONI RADIOFONICHE ECC.	105.812	-89	105.723	6.550	99.186	53.911	153.096
8.3.1.91. SUPPORTO ALL'ATTIVITA' ECC.	7.785	-2.622	5.163	1.854	2.312	6.177	8.489
8.4. SERVIZI DI CULTO E ALTRI SERVIZI PER LE COMUNITA'	23.521	-241	23.280	15.109	8.229	11.898	20.127
8.4.1. SERVIZI DI CULTO E ALTRI SERVIZI PER LE COMUNITA'	23.521	-241	23.280	15.109	8.229	11.898	20.127
8.4.1.1. RAPPORTI CON LE CONFESSIONI RELIGIOSE	41	75	115	67	36	16	53

TABELLA 21 — RIEPILOGO DEI RESIDUI PASSIVI AL 31 DICEMBRE 2002 PER FUNZIONE OBIETTIVO

(MIGLIAIA DI EURO)

FUNZIONI OBIETTIVO	RESIDUI PROVENIENTI DA ESERCIZI PRECEDENTI					RESIDUI DI NUOVA FORMAZIONE (F)	TOTALE RESIDUI 31 DICEMBRE (G=E+F)
	CONSISTENZA I GENNAIO (A)	VARIAZIONI (B)	ACCERTATI 31 DICEMBRE (C=A+B)	PAGATI (D)	RIMASTI DA PAGARE (E)		
8.4.1.2. INFRASTRUTTURE PER IL CULTO	19.247	-	19.247	11.749	7.348	9.596	16.944
8.4.1.3. FONDO EDIFICI DI CULTO	483	149	632	537	72	27	98
8.4.1.4. SOSTEGNO AI PARTITI POLITICI	-	-	-	-	-	-	-
8.4.1.91. SUPPORTO ALL'ATTIVITA' ECC.	3.751	-465	3.286	2.755	773	2.259	3.032
8.5. RICERCA E SVILUPPO PER ATTIVITA' RICREATIVE, CULTURALI E DI CULTO	35.805	-453	35.352	12.827	16.177	23.350	39.528
8.5.1. RICERCA E SVILUPPO PER ATTIVITA' RICREATIVE, CULTURALI E DI CULTO	35.805	-453	35.352	12.827	16.177	23.350	39.528
8.5.1.51. RICERCA PER I BENI LIBRARI	4.463	-14	4.449	771	2.869	2.718	5.587
8.5.1.52. RICERCA PER I BENI ARCHITETTONICI E MONUMENTALI	1.815	-389	1.426	799	504	1.607	2.111
8.5.1.53. RICERCA PER I BENI ARCHEOLOGICI	13.099	413	13.512	5.416	5.605	6.830	12.435
8.5.1.54. RICERCA PER I BENI ARTISTICI E STORICI	1.552	-389	1.163	629	415	1.296	1.711
8.5.1.55. RICERCA PER I BENI ARCHIVISTICI	7.170	318	7.488	1.759	4.024	5.485	9.509

TABELLA 21 — RIEPILOGO DEI RESIDUI PASSIVI AL 31 DICEMBRE 2002 PER FUNZIONE OBIETTIVO

(MIGLIAIA DI EURO)

FUNZIONI OBIETTIVO	RESIDUI PROVENIENTI DA ESERCIZI PRECEDENTI					RESIDUI DI NUOVA FORMAZIONE (F)	TOTALE RESIDUI 31 DICEMBRE (G=E+F)
	CONSISTENZA I GENNAIO (A)	VARIAZIONI (B)	ACCERTATI 31 DICEMBRE (C=A+B)	PAGATI (D)	RIMASTI DA PAGARE (E)		
8.5.1.56. RICERCA SULLA TRASMISSIONI RADIOFONICHE ECC.	450	15	465	378	86	185	271
8.5.1.57. RICERCA PER I BENI ECC.	946	-394	553	221	242	726	968
8.5.1.58. RICERCA PER IL SETTORE DELLO SPETTACOLO	927	-394	533	208	241	687	928
8.5.1.91. SUPPORTO ALL'ATTIVITA' ECC.	5.383	381	5.764	2.645	2.191	3.816	6.007
8.6. ATTIVITA' RICREATIVE, CULTURALI E DI CULTO NON ALTRIMENTI CLASSIFICABILI	6.552	460	7.011	1.200	4.675	1.499	6.174
8.6.1. ATTIVITA' RICREATIVE, CULTURALI E DI CULTO NON ALTRIMENTI CLASSIFICABILI	6.552	460	7.011	1.200	4.675	1.499	6.174
8.6.1.91. SUPPORTO ALL'ATTIVITA' ECC.	3.362	230	3.592	647	2.366	771	3.137
8.6.1.92. INDIRIZZO POLITICO	3.190	230	3.420	552	2.309	729	3.038
9. ISTRUZIONE	8.340.853	5.940	8.346.792	6.958.892	1.816.059	7.001.422	8.817.481
9.1. ISTRUZIONE PRESCOLASTICA E PRIMARIA	1.397.073	1.548	1.398.621	1.118.382	500.002	1.101.415	1.601.417
9.1.1. ISTRUZIONE PRESCOLASTICA E PRIMARIA	327.194	450	327.644	276.853	111.945	292.450	404.394

TABELLA 21 — RIEPILOGO DEI RESIDUI PASSIVI AL 31 DICEMBRE 2002 PER FUNZIONE OBIETTIVO

(MIGLIAIA DI EURO)

FUNZIONI OBIETTIVO	RESIDUI PROVENIENTI DA ESERCIZI PRECEDENTI					RESIDUI DI NUOVA FORMAZIONE (F)	TOTALE RESIDUI 31 DICEMBRE (G=E+F)
	CONSISTENZA I GENNAIO (A)	VARIAZIONI (B)	ACCERTATI 31 DICEMBRE (C=A+B)	PAGATI (D)	RIMASTI DA PAGARE (E)		
9.1.1.1. SCUOLA MATERNA	306.056	456	306.512	257.703	110.592	288.415	399.007
9.1.1.2. SCUOLA ELEMENTARE	18.801	29	18.830	17.741	539	88	628
9.1.1.91. SUPPORTO ALL'ATTIVITA' ECC.	2.338	-35	2.303	1.409	813	3.947	4.760
9.1.2. ISTRUZIONE PRIMARIA	1.069.879	1.099	1.070.977	841.529	388.057	808.966	1.197.023
9.1.2.1. SCUOLA ELEMENTARE	1.061.269	1.239	1.062.508	836.329	385.107	793.208	1.178.315
9.1.2.91. SUPPORTO ALL'ATTIVITA' ECC.	8.610	-141	8.470	5.200	2.950	15.758	18.708
9.2. ISTRUZIONE SECONDARIA	1.385.107	1.902	1.387.009	1.156.541	502.827	1.343.803	1.846.630
9.2.1. ISTRUZIONE SECONDARIA INFERIORE	571.605	766	572.371	480.778	204.527	536.680	741.207
9.2.1.1. SCUOLA MEDIA INFERIORE	561.144	836	561.980	472.467	202.772	528.763	731.534
9.2.1.2. ISTRUZIONE CLASSICA, SCIENTIFICA, ECC.	5.909	-	5.909	5.576	169	28	197
9.2.1.91. SUPPORTO ALL'ATTIVITA' ECC.	4.552	-70	4.482	2.735	1.586	7.889	9.476

TABELLA 21 — RIEPILOGO DEI RESIDUI PASSIVI AL 31 DICEMBRE 2002 PER FUNZIONE OBIETTIVO

(MIGLIAIA DI EURO)

FUNZIONI OBIETTIVO	RESIDUI PROVENIENTI DA ESERCIZI PRECEDENTI					RESIDUI DI NUOVA FORMAZIONE (F)	TOTALE RESIDUI 31 DICEMBRE (G=E+F)
	CONSISTENZA I GENNAIO (A)	VARIAZIONI (B)	ACCERTATI 31 DICEMBRE (C=A+B)	PAGATI (D)	RIMASTI DA PAGARE (E)		
9.2.2. ISTRUZIONE SECONDARIA SUPERIORE	813.502	1.136	814.638	675.763	298.299	807.124	1.105.423
9.2.2.1. ISTRUZIONE CLASSICA, SCIENTIFICA, ECC.	284.631	451	285.081	236.274	105.515	289.160	394.675
9.2.2.2. ISTRUZIONE TECNICA ATTRAVERSO LICEI ED ISTITUTI D'ARTE	31.746	47	31.793	27.193	9.581	24.154	33.735
9.2.2.3. ISTRUZIONE TECNICA	307.712	452	308.165	257.019	113.066	289.268	402.334
9.2.2.4. ISTRUZIONE PROFESSIONALE	182.658	292	182.950	151.228	67.778	192.710	260.488
9.2.2.91. SUPPORTO ALL'ATTIVITA' ECC.	6.755	-105	6.649	4.050	2.359	11.832	14.191
9.3. ISTRUZIONE SUPERIORE	50.271	-	50.271	17.755	40.631	18.590	59.221
9.3.2. ISTRUZIONE UNIVERSITARIA E POST-LAUREA	-	-	-	-	-	-	-
9.3.2.4. CORSI POST-UNIVERSITARI DI ECC.	-	-	-	-	-	-	-
9.3.3. ISTRUZIONE POST-SECONDARIA NON SUPERIORE	50.271	-	50.271	17.755	40.631	18.590	59.221
9.3.3.1. ISTRUZIONE ATTRAVERSO ISTITUTI DI ALTA CULTURA	49.991	37	50.028	17.637	40.529	18.363	58.893

TABELLA 21 — RIEPILOGO DEI RESIDUI PASSIVI AL 31 DICEMBRE 2002 PER FUNZIONE OBIETTIVO

(MIGLIAIA DI EURO)

FUNZIONI OBIETTIVO	RESIDUI PROVENIENTI DA ESERCIZI PRECEDENTI					RESIDUI DI NUOVA FORMAZIONE (F)	TOTALE RESIDUI 31 DICEMBRE (G=E+F)
	CONSISTENZA I GENNAIO (A)	VARIAZIONI (B)	ACCERTATI 31 DICEMBRE (C=A+B)	PAGATI (D)	RIMASTI DA PAGARE (E)		
9.3.3.91. SUPPORTO ALL'ATTIVITA' ECC.	280	-37	244	118	102	226	329
9.4. ISTRUZIONE SUPERIORE	5.032.944	5.171	5.038.115	4.347.021	638.983	3.950.822	4.589.805
9.4.1. PRIMO GRADO DI ISTRUZIONE SUPERIORE	4.993.571	5.165	4.998.736	4.343.266	625.632	3.914.311	4.539.943
9.4.1.1. SISTEMA UNIVERSITARIO	4.447.482	-	4.447.482	4.089.946	328.337	3.722.866	4.051.203
9.4.1.2. INFRASTRUTTURE UNIVERSITARIE	542.591	5.165	547.755	251.669	295.802	189.596	485.398
9.4.1.91. SUPPORTO ALL'ATTIVITA' ECC.	3.499	-	3.499	1.651	1.492	1.849	3.341
9.4.2. SECONDO GRADO DI ISTRUZIONE SUPERIORE	39.373	6	39.379	3.755	13.352	36.511	49.862
9.4.2.1. FORMAZIONE POST-UNIVERSITARIA	38.702	5	38.707	3.408	13.086	36.167	49.253
9.4.2.91. SUPPORTO ALL'ATTIVITA' ECC.	671	1	672	347	266	343	609
9.6. SERVIZI AUSILIARI ALL'ISTRUZIONE	-	-	-	-	-	-	-
9.6.1. RICERCA E SVILUPPO PER L'ISTRUZIONE	-	-	-	-	-	-	-

TABELLA 21 — RIEPILOGO DEI RESIDUI PASSIVI AL 31 DICEMBRE 2002 PER FUNZIONE OBIETTIVO

(MIGLIAIA DI EURO)

FUNZIONI OBIETTIVO	RESIDUI PROVENIENTI DA ESERCIZI PRECEDENTI					RESIDUI DI NUOVA FORMAZIONE (F)	TOTALE RESIDUI 31 DICEMBRE (G=E+F)
	CONSISTENZA I GENNAIO (A)	VARIAZIONI (B)	ACCERTATI 31 DICEMBRE (C=A+B)	PAGATI (D)	RIMASTI DA PAGARE (E)		
9.6.1.51. RICERCA PER LA DIDATTICA	-	-	-	-	-	-	-
9.7. RICERCA E SVILUPPO PER L'ISTRUZIONE	2.899	-	2.899	703	353	334	687
9.7.1. ISTRUZIONE NON ALTRIMENTI CLASSIFICABILE	-	-	-	-	-	-	-
9.7.1.5. INFRASTRUTTURE SCOLASTICHE	-	-	-	-	-	-	-
9.7.1.91. ONERI INDIVISIBILI E NON ALTRIMENTI CLASSIFICABILI	-	-	-	-	-	-	-
9.7.3. RICERCA E SVILUPPO PER L'ISTRUZIONE	2.899	-	2.899	703	353	334	687
9.7.3.51. RICERCA PER LA DIDATTICA	2.899	-	2.899	703	353	334	687
9.8. ISTRUZIONE NON ALTRIMENTI CLASSIFICABILE	472.558	-2.682	469.877	318.490	133.263	586.458	719.721
9.8.3. ISTRUZIONE NON ALTRIMENTI CLASSIFICABILE	472.558	-2.682	469.877	318.490	133.263	586.458	719.721
9.8.3.1. PROGRAMMAZIONE E COORDINAMENTO DELL'ISTRUZIONE	251.083	-3.162	247.921	162.482	72.891	421.760	494.652
9.8.3.3. DIRITTO ALLO STUDIO, CONDIZIONE STUDENTESCA	130.538	-	130.538	125.865	4.374	138.254	142.629

TABELLA 21 — RIEPILOGO DEI RESIDUI PASSIVI AL 31 DICEMBRE 2002 PER FUNZIONE OBIETTIVO

(MIGLIAIA DI EURO)

FUNZIONI OBIETTIVO	RESIDUI PROVENIENTI DA ESERCIZI PRECEDENTI					RESIDUI DI NUOVA FORMAZIONE (F)	TOTALE RESIDUI 31 DICEMBRE (G=E+F)
	CONSISTENZA I GENNAIO (A)	VARIAZIONI (B)	ACCERTATI 31 DICEMBRE (C=A+B)	PAGATI (D)	RIMASTI DA PAGARE (E)		
9.8.3.4. ISTRUZIONE ALL'ESTERO	27.465	119	27.585	13.001	11.301	14.841	26.142
9.8.3.5. ISTRUZIONE SCOLASTICA INTERNAZIONALE	-	-	-	-	-	-	-
9.8.3.6. INFRASTRUTTURE SCOLASTICHE	52.146	-	52.146	10.300	41.486	8.727	50.213
9.8.3.91. SUPPORTO ALL'ATTIVITA' ECC.	2.063	-	2.063	1.080	671	803	1.474
9.8.3.92. INIDIRIZZO POLITICO	9.263	362	9.624	5.761	2.539	2.072	4.612
10. PROTEZIONE SOCIALE	7.380.497	1.810	7.382.308	3.023.968	3.389.987	3.956.692	7.346.679
10.1. MALATTIA E INVALIDITA'	37.026	-784	36.242	16.632	13.457	18.581	32.038
10.1.2. INVALIDITA'	37.026	-784	36.242	16.632	13.457	18.581	32.038
10.1.2.1. INVALIDITA' CIVILE	26.208	-678	25.530	11.868	8.474	12.246	20.720
10.1.2.91. SUPPORTO ALL'ATTIVITA' ECC.	10.818	-106	10.712	4.764	4.983	6.335	11.318
10.2. VECCHIAIA	1.038.884	-685	1.038.200	933.260	168.876	869.297	1.038.172

TABELLA 21 — RIEPILOGO DEI RESIDUI PASSIVI AL 31 DICEMBRE 2002 PER FUNZIONE OBIETTIVO

(MIGLIAIA DI EURO)

FUNZIONI OBIETTIVO	RESIDUI PROVENIENTI DA ESERCIZI PRECEDENTI					RESIDUI DI NUOVA FORMAZIONE (F)	TOTALE RESIDUI 31 DICEMBRE (G=E+F)
	CONSISTENZA I GENNAID (A)	VARIAZIONI (B)	ACCERTATI 31 DICEMBRE (C=A+B)	PAGATI (D)	RIMASTI DA PAGARE (E)		
10.2.1. VECCHIAIA	1.038.884	-685	1.038.200	933.260	168.876	869.297	1.038.172
10.2.1.1. PENSIONI DI GUERRA	644.389	-	644.389	786.889	77	644.312	644.389
10.2.1.2. PENSIONI	382.557	-572	381.985	143.492	160.395	220.431	380.826
10.2.1.4. TUTELA DEGLI ANZIANI	5.313	1	5.314	129	5.175	187	5.362
10.2.1.91. SUPPORTO ALL'ATTIVITA' ECC.	6.625	-114	6.511	2.750	3.228	4.367	7.596
10.3. SUPERSTITI	362	-	362	4	357	26	383
10.3.1. SUPERSTITI	362	-	362	4	357	26	383
10.3.1.1. EROGAZIONI AI SUPERSTITI DI PERSONALE ECC.	362	-	362	4	357	26	383
10.4. FAMIGLIA	464.529	3	464.531	280.580	90.404	332.462	422.866
10.4.1. FAMIGLIA	464.529	3	464.531	280.580	90.404	332.462	422.866
10.4.1.1. TUTELA DELLA FAMIGLIA	464.497	3	464.500	280.563	90.392	332.298	422.690

TABELLA 21 — RIEPILOGO DEI RESIDUI PASSIVI AL 31 DICEMBRE 2002 PER FUNZIONE OBIETTIVO

(MIGLIAIA DI EURO)

FUNZIONI OBIETTIVO	RESIDUI PROVENIENTI DA ESERCIZI PRECEDENTI					RESIDUI DI NUOVA FORMAZIONE (F)	TOTALE RESIDUI 31 DICEMBRE (G=E+F)
	CONSISTENZA I GENNAIO (A)	VARIAZIONI (B)	ACCERTATI 31 DICEMBRE (C=A+B)	PAGATI (D)	RIMASTI DA PAGARE (E)		
10.4.1.91. SUPPORTO ALL'ATTIVITA' ECC.	32	-	32	17	12	164	176
10.5. DISOCCUPAZIONE	1.563.648	3.714	1.567.362	751.657	776.037	701.348	1.477.385
10.5.1. DISOCCUPAZIONE	1.563.648	3.714	1.567.362	751.657	776.037	701.348	1.477.385
10.5.1.1. SOSTEGNO ALL'OCCUPAZIONE	1.563.648	3.714	1.567.362	751.657	776.037	701.348	1.477.385
10.7. ESCLUSIONE SOCIALE NON ALTRIMENTI CLASSIFICABILE	470.230	-593	469.638	293.311	118.492	323.572	442.064
10.7.1. ESCLUSIONE SOCIALE NON ALTRIMENTI CLASSIFICABILE	470.230	-593	469.638	293.311	118.492	323.572	442.064
10.7.1.1. ASSISTENZA SOCIALE PER PARTICOLARI CATEGORIE	442.813	513	443.325	287.552	98.294	309.264	407.559
10.7.1.2. MINORANZE ETNICHE	1.261	-68	1.194	995	299	776	1.074
10.7.1.91. SUPPORTO ALL'ATTIVITA' ECC.	26.156	-1.038	25.118	4.764	19.900	13.532	33.431
10.9. PROTEZIONE SOCIALE NON ALTRIMENTI CLASSIFICABILE	3.805.818	155	3.805.974	748.524	2.222.364	1.711.406	3.933.770
10.9.1. PROTEZIONE SOCIALE NON ALTRIMENTI CLASSIFICABILE	3.805.818	155	3.805.974	748.524	2.222.364	1.711.406	3.933.770

TABELLA 21 — RIEPILOGO DEI RESIDUI PASSIVI AL 31 DICEMBRE 2002 PER FUNZIONE OBIETTIVO

(MIGLIAIA DI EURO)

FUNZIONI OBIETTIVO	RESIDUI PROVENIENTI DA ESERCIZI PRECEDENTI					RESIDUI DI NUOVA FORMAZIONE (F)	TOTALE RESIDUI 31 DICEMBRE (G=E+F)
	CONSISTENZA I GENNAIO (A)	VARIAZIONI (B)	ACCERTATI 31 DICEMBRE (C=A+B)	PAGATI (D)	RIMASTI DA PAGARE (E)		
10.9.1.1. POLITICHE PREVIDENZIALI ED ASSISTENZIALI	2.638.482	3	2.638.485	82.791	1.996.459	1.421.011	3.417.470
10.9.1.2. INFORTUNI SUL LAVORO	9.619	-	9.619	4.267	5.352	5.557	10.910
10.9.1.3. CONTRIBUZIONE IN CASO DI PUBBLICHE CALAMITA'	984.822	-	984.822	597.584	118.377	247.530	365.908
10.9.1.4. INDENNIZZI PER BENI PERDUTI ALL'ESTERO	80.993	144	81.137	8.413	72.082	11.972	84.054
10.9.1.5. TUTELA DELL'INFANZIA E DELL'ADOLESCENZA	6.635	-	6.635	3.883	2.205	5.599	7.804
10.9.1.6. ENTI ED ASSOCIAZIONI DI VOLONTARIATO ECC.	78.659	4	78.663	46.729	27.101	16.616	43.717
10.9.1.9. SERVIZI E PROFESSIONI SOCIALI	1.437	-	1.437	836	159	564	723
10.9.1.10. INDENNITA' PER INGIUSTA DETENZIONE	36	-	36	33	3	1	4
10.9.1.91. SUPPORTO ALL'ATTIVITA' ECC.	4.541	4	4.545	3.703	467	2.226	2.694
10.9.1.92. INDIRIZZO POLITICO	595	-	595	284	159	329	488

TABELLA 21 — RIEPILOGO DEI RESIDUI PASSIVI AL 31 DICEMBRE 2002 PER FUNZIONE OBIETTIVO

(MIGLIAIA DI EURO)

FUNZIONI OBIETTIVO	RESIDUI PROVENIENTI DA ESERCIZI PRECEDENTI					RESIDUI DI NUOVA FORMAZIONE (F)	TOTALE RESIDUI 31 DICEMBRE (G=E+F)
	CONSISTENZA I GENNAIO (A)	VARIAZIONI (B)	ACCERTATI 31 DICEMBRE (C=A+B)	PAGATI (D)	RIMASTI DA PAGARE (E)		
TOTALE	131.241.159	-409	131.240.751	52.301.403	64.502.272	65.290.196	129.792.468
RIMBORSO PASSIVITA' FINANZIARIE	3.938.213	-	3.938.213	2.729.083	1.173.162	1.509.464	2.682.626
IN COMPLESSO	135.179.372	-409	135.178.964	55.030.486	65.675.433	66.799.661	132.475.094

CONSUNTIVO 2002: FUNZIONI OBIETTIVO PER MINISTERO
(MIGLIAIA DI EURO)

TABELLA 22	SERVIZI GENERALI DELLE PUBBLICHE AMMINISTRAZIONI										
MINISTERI	PREVISIONI DEFINITIVE			PAGAMENTI		RIMASTO DA PAGARE		ECONOMIE/MAGGIORI SPESE			RESIDUI AL 31/12
	RESIDUI	COMPETENZA	CASSA	RESIDUI	COMPETENZA	RESIDUI	COMPETENZA	RESIDUI	COMPETENZA	CASSA	
MINISTERO DELL'ECONOMIA E DELLE FINANZE	25.554.948	419.614.924	426.854.990	12.094.738	358.006.524	8.955.640	17.153.779	-4.504.569	-44.454.621	-56.753.728	26.109.419
MINISTERO DELLE ATTIVITA' PRODUTTIVE	222	2.084	2.175	50	1.294	146	571	-25	-220	-831	717
MINISTERO DEL LAVORO E DELLE POLITICHE SOCIALI	135.391	358.990	425.438	46.266	279.827	59.814	65.438	-29.311	-13.725	-99.344	125.251
MINISTERO DELLA GIUSTIZIA	9.382	11.651	16.659	4.326	8.889	3.157	1.745	-1.898	-1.017	-3.444	4.902
MINISTERO DEGLI AFFARI ESTERI	465.738	1.929.586	1.965.865	279.106	1.497.986	142.613	300.008	-44.019	-131.592	-188.773	442.621
MINISTERO DELL'ISTRUZIONE, DELL'UNIVERSITA' E DELLA RICERCA	1.961.125	2.013.432	2.326.433	1.312.340	778.350	629.616	1.232.477	-19.169	-2.605	-235.743	1.862.093
MINISTERO DELL'INTERNO	17.923.164	16.321.658	20.066.302	4.900.725	12.921.657	6.227.924	3.209.483	-6.794.516	-190.517	-2.243.920	9.437.407
MINISTERO DELL'AMBIENTE E DELLA TUTELA DEL TERRITORIO	75.414	6.402	48.147	4.704	1.907	62.169	4.494	-8.541	-	-41.536	66.663
MINISTERO DELLE INFRASTRUTTURE E DEI TRASPORTI	1.115.776	871.517	1.028.192	418.456	170.141	663.835	443.435	-33.485	-257.942	-439.596	1.107.269
MINISTERO DELLE COMUNICAZIONI	-	-	-	-	-	-	-	-	-	-	-
MINISTERO DELLA DIFESA	100.944	206.437	227.652	43.011	161.152	51.386	36.283	-6.546	-9.002	-23.489	87.669
MINISTERO DELLE POLITICHE AGRICOLE E FORESTALI	926	17.197	17.805	517	16.355	363	583	-46	-259	-933	946
MINISTERO PER I BENI E LE ATTIVITA' CULTURALI	1	1.467	1.468	-	1.118	1	350	-	-	-350	350
MINISTERO DELLA SALUTE	1	1.237	1.238	1	771	-	465	-	-1	-466	465
TOTALE	47.343.030	441.356.582	452.982.364	19.104.241	373.845.970	16.796.664	22.449.109	-11.442.125	-45.061.502	-60.032.153	39.245.773

CONSUNTIVO 2002: FUNZIONI OBIETTIVO PER MINISTERO
(MIGLIAIA DI EURO)

TABELLA 22	DIFESA										
MINISTERI	PREVISIONI DEFINITIVE			PAGAMENTI		RIMASTO DA PAGARE		ECONOMIE/MAGGIORI SPESE			RESIDUI AL 31/12
	RESIDUI	COMPETENZA	CASSA	RESIDUI	COMPETENZA	RESIDUI	COMPETENZA	RESIDUI	COMPETENZA	CASSA	
MINISTERO DELL'ECONOMIA E DELLE FINANZE	2.230.177	2.998.421	4.064.001	1.143.186	2.344.365	1.027.255	632.985	-59.736	-21.071	-576.450	1.660.240
MINISTERO DELLE ATTIVITA' PRODUTTIVE	-	-	-	-	-	-	-	-	-	-	-
MINISTERO DEL LAVORO E DELLE POLITICHE SOCIALI	-	-	-	-	-	-	-	-	-	-	-
MINISTERO DELLA GIUSTIZIA	-	-	-	-	-	-	-	-	-	-	-
MINISTERO DEGLI AFFARI ESTERI	12.318	171.832	183.395	11.645	169.080	20	297	-654	-2.455	-2.671	317
MINISTERO DELL'ISTRUZIONE, DELL'UNIVERSITA' E DELLA RICERCA	-	-	-	-	-	-	-	-	-	-	-
MINISTERO DELL'INTERNO	50.720	43.660	45.533	20.677	20.507	30.048	20.131	5	-3.023	-4.350	50.179
MINISTERO DELL'AMBIENTE E DELLA TUTELA DEL TERRITORIO	289.294	25.924	144.379	50.359	3.997	191.954	20.440	-46.980	-1.488	-90.024	212.394
MINISTERO DELLE INFRASTRUTTURE E DEI TRASPORTI	393.426	95.876	181.031	49.170	79.202	286.578	43.269	-57.678	26.595	-52.658	329.847
MINISTERO DELLE COMUNICAZIONI	-	-	-	-	-	-	-	-	-	-	-
MINISTERO DELLA DIFESA	6.867.348	17.522.471	17.538.568	2.652.588	13.425.448	3.857.066	3.113.581	-357.694	-983.443	-1.460.532	6.970.647
MINISTERO DELLE POLITICHE AGRICOLE E FORESTALI	232.752	185.116	275.594	22.084	131.889	207.234	36.687	-3.434	-16.540	-121.621	243.921
MINISTERO PER I BENI E LE ATTIVITA' CULTURALI	-	-	-	-	-	-	-	-	-	-	-
MINISTERO DELLA SALUTE	1	7	7	-	-	-	-	-	-7	-7	-
TOTALE	10.076.036	21.043.307	22.432.510	3.949.709	16.174.487	5.600.156	3.867.389	-526.171	-1.001.431	-2.308.313	9.467.545

CONSUNTIVO 2002: FUNZIONI OBIETTIVO PER MINISTERO
(MIGLIAIA DI EURO)

TABELLA 22	ORDINE PUBBLICO E SICUREZZA										
MINISTERI	PREVISIONI DEFINITIVE			PAGAMENTI		RIMASTO DA PAGARE		ECONOMIE/MAGGIORI SPESE			RESIDUI AL 31/12
	RESIDUI	COMPETENZA	CASSA	RESIDUI	COMPETENZA	RESIDUI	COMPETENZA	RESIDUI	COMPETENZA	CASSA	
MINISTERO DELL'ECONOMIA E DELLE FINANZE	110.476	1.318.491	1.347.437	45.542	1.187.212	29.543	37.644	-35.391	-93.635	-114.684	67.187
MINISTERO DELLE ATTIVITA' PRODUTTIVE	-	-	-	-	-	-	-	-	-	-	-
MINISTERO DEL LAVORO E DELLE POLITICHE SOCIALI	-	-	-	-	-	-	-	-	-	-	-
MINISTERO DELLA GIUSTIZIA	1.651.100	6.300.105	6.622.560	1.066.983	4.989.441	543.369	1.032.118	-40.748	-278.546	-566.136	1.575.487
MINISTERO DEGLI AFFARI ESTERI	-	-	-	-	-	-	-	-	-	-	-
MINISTERO DELL'ISTRUZIONE, DELL'UNIVERSITA' E DELLA RICERCA	-	-	-	-	-	-	-	-	-	-	-
MINISTERO DELL'INTERNO	1.491.955	8.702.657	9.191.659	782.830	7.676.638	686.424	745.561	-22.701	-280.457	-732.190	1.431.985
MINISTERO DELL'AMBIENTE E DELLA TUTELA DEL TERRITORIO	-	-	-	-	-	-	-	-	-	-	-
MINISTERO DELLE INFRASTRUTTURE E DEI TRASPORTI	516.655	263.700	447.434	175.418	156.260	318.562	78.595	-22.675	-28.845	-115.755	397.158
MINISTERO DELLE COMUNICAZIONI	-	-	-	-	-	-	-	-	-	-	-
MINISTERO DELLA DIFESA	162.761	2.251.354	2.259.422	86.267	2.110.165	72.595	102.462	-3.899	-38.727	-62.989	175.057
MINISTERO DELLE POLITICHE AGRICOLE E FORESTALI	21.931	158.151	172.769	10.752	124.016	7.043	14.947	-4.136	-19.188	-38.001	21.990
MINISTERO PER I BENI E LE ATTIVITA' CULTURALI	-	-	-	-	-	-	-	-	-	-	-
MINISTERO DELLA SALUTE	-	-	-	-	-	-	-	-	-	-	-
TOTALE	3.954.879	18.994.457	20.041.281	2.167.792	16.243.733	1.657.536	2.011.327	-129.550	-739.398	-1.629.756	3.668.863

CONSUNTIVO 2002: FUNZIONI OBIETTIVO PER MINISTERO
(MIGLIAIA DI EURO)

TABELLA 22	AFFARI ECONOMICI										
MINISTERI	PREVISIONI DEFINITIVE			PAGAMENTI		RIMASTO DA PAGARE		ECONOMIE/MAGGIORI SPESE			RESIDUI AL 31/12
	RESIDUI	COMPETENZA	CASSA	RESIDUI	COMPETENZA	RESIDUI	COMPETENZA	RESIDUI	COMPETENZA	CASSA	
MINISTERO DELL'ECONOMIA E DELLE FINANZE	6.624.696	31.338.624	32.501.714	2.817.939	26.305.026	3.526.573	2.802.175	-280.184	-2.231.423	-3.378.749	6.328.748
MINISTERO DELLE ATTIVITA' PRODUTTIVE	8.573.670	5.820.124	5.537.550	3.717.659	1.136.087	4.741.954	4.536.766	-114.056	-147.271	-683.803	9.278.721
MINISTERO DEL LAVORO E DELLE POLITICHE SOCIALI	2.400.481	8.417.711	8.759.351	807.942	7.196.856	1.487.017	1.190.704	-105.521	-30.150	-754.553	2.677.722
MINISTERO DELLA GIUSTIZIA	-	-	-	-	-	-	-	-	-	-	-
MINISTERO DEGLI AFFARI ESTERI	12.925	53.465	59.224	5.524	28.766	4.721	13.170	-2.680	-11.529	-24.934	17.891
MINISTERO DELL'ISTRUZIONE, DELL'UNIVERSITA' E DELLA RICERCA	2.185.044	433.177	1.023.343	346.378	11.872	1.734.482	420.852	-104.184	-453	-665.092	2.155.334
MINISTERO DELL'INTERNO	-	-	-	-	-	-	-	-	-	-	-
MINISTERO DELL'AMBIENTE E DELLA TUTELA DEL TERRITORIO	9	20	26	6	15	1	4	-2	-	-5	6
MINISTERO DELLE INFRASTRUTTURE E DEI TRASPORTI	15.289.995	7.652.402	9.462.493	4.364.358	2.920.915	10.681.213	4.051.160	-244.423	-680.327	-2.177.220	14.732.374
MINISTERO DELLE COMUNICAZIONI	48.649	99.380	119.931	22.419	69.760	24.630	17.901	-1.600	-11.719	-27.752	42.531
MINISTERO DELLA DIFESA	71.647	75.534	77.036	24.195	41.795	43.959	23.464	-3.492	-10.275	-11.045	67.423
MINISTERO DELLE POLITICHE AGRICOLE E FORESTALI	2.611.380	1.049.468	2.166.006	681.826	434.148	1.644.328	553.770	-285.226	-61.551	-1.050.032	2.198.098
MINISTERO PER I BENI E LE ATTIVITA' CULTURALI	-	-	-	-	-	-	-	-	-	-	-
MINISTERO DELLA SALUTE	44	62	106	7	17	-	-	-37	-44	-81	-
TOTALE	37.818.540	54.939.968	59.706.779	12.788.254	38.145.259	23.888.881	13.609.966	-1.141.405	-3.184.743	-8.773.266	37.498.847

CONSUNTIVO 2002: FUNZIONI OBIETTIVO PER MINISTERO
(MIGLIAIA DI EURO)

TABELLA 22	PROTEZIONE DELL'AMBIENTE										
MINISTERI	PREVISIONI DEFINITIVE			PAGAMENTI		RIMASTO DA PAGARE		ECONOMIE/MAGGIORI SPESE			RESIDUI AL 31/12
	RESIDUI	COMPETENZA	CASSA	RESIDUI	COMPETENZA	RESIDUI	COMPETENZA	RESIDUI	COMPETENZA	CASSA	
MINISTERO DELL'ECONOMIA E DELLE FINANZE	381.623	250.597	337.928	105.277	106.236	264.605	141.482	-11.741	-2.878	-126.414	406.087
MINISTERO DELLE ATTIVITA' PRODUTTIVE	-	-	-	-	-	-	-	-	-	-	-
MINISTERO DEL LAVORO E DELLE POLITICHE SOCIALI	-	-	-	-	-	-	-	-	-	-	-
MINISTERO DELLA GIUSTIZIA	-	-	-	-	-	-	-	-	-	-	-
MINISTERO DEGLI AFFARI ESTERI	-	-	-	-	-	-	-	-	-	-	-
MINISTERO DELL'ISTRUZIONE, DELL'UNIVERSITA' E DELLA RICERCA	-	-	-	-	-	-	-	-	-	-	-
MINISTERO DELL'INTERNO	-	-	-	-	-	-	-	-	-	-	-
MINISTERO DELL'AMBIENTE E DELLA TUTELA DEL TERRITORIO	2.423.932	1.481.066	2.387.604	910.383	580.122	1.464.866	814.380	-48.683	-86.564	-897.099	2.279.246
MINISTERO DELLE INFRASTRUTTURE E DEI TRASPORTI	284.134	272.793	326.048	110.922	152.531	169.758	111.240	-3.454	-9.021	-62.595	280.998
MINISTERO DELLE COMUNICAZIONI	18.929	4.245	5.341	1.763	2.612	17.131	1.364	-35	-269	-965	18.495
MINISTERO DELLA DIFESA	2	8.005	8.007	2	8.005	-	-	-	-	-	-
MINISTERO DELLE POLITICHE AGRICOLE E FORESTALI	19.713	106.635	122.472	11.022	79.894	5.814	13.047	-2.877	-13.694	-31.557	18.862
MINISTERO PER I BENI E LE ATTIVITA' CULTURALI	18.048	120.320	131.913	7.183	25.993	9.142	90.844	-1.723	-3.483	-98.736	99.986
MINISTERO DELLA SALUTE	3.872	13.398	16.925	2.887	9.895	786	1.513	-198	-1.989	-4.142	2.299
TOTALE	3.150.254	2.257.059	3.336.238	1.149.440	965.289	1.932.103	1.173.870	-68.711	-117.900	-1.221.509	3.105.973

CONSUNTIVO 2002: FUNZIONI OBIETTIVO PER MINISTERO
(MIGLIAIA DI EURO)

TABELLA 22	ABITAZIONI E ASSETTO TERRITORIALE										
MINISTERI	PREVISIONI DEFINITIVE			PAGAMENTI		RIMASTO DA PAGARE		ECONOMIE/MAGGIORI SPESE			RESIDUI AL 31/12
	RESIDUI	COMPETENZA	CASSA	RESIDUI	COMPETENZA	RESIDUI	COMPETENZA	RESIDUI	COMPETENZA	CASSA	
MINISTERO DELL'ECONOMIA E DELLE FINANZE	497.054	1.319.426	1.738.623	452.547	1.148.522	34.269	65.777	-10.238	-105.127	-137.555	100.046
MINISTERO DELLE ATTIVITA' PRODUTTIVE	-	-	-	-	-	-	-	-	-	-	-
MINISTERO DEL LAVORO E DELLE POLITICHE SOCIALI	-	-	-	-	-	-	-	-	-	-	-
MINISTERO DELLA GIUSTIZIA	-	-	-	-	-	-	-	-	-	-	-
MINISTERO DEGLI AFFARI ESTERI	-	-	-	-	-	-	-	-	-	-	-
MINISTERO DELL'ISTRUZIONE, DELL'UNIVERSITA' E DELLA RICERCA	-	-	-	-	-	-	-	-	-	-	-
MINISTERO DELL'INTERNO	-	-	-	-	-	-	-	-	-	-	-
MINISTERO DELL'AMBIENTE E DELLA TUTELA DEL TERRITORIO	64.991	26.424	49.142	28.558	4.329	21.070	9.659	-15.363	-12.436	-16.255	30.728
MINISTERO DELLE INFRASTRUTTURE E DEI TRASPORTI	1.874.434	1.054.954	1.360.411	648.198	398.611	968.085	403.836	-258.150	-252.506	-313.602	1.371.921
MINISTERO DELLE COMUNICAZIONI	-	-	-	-	-	-	-	-	-	-	-
MINISTERO DELLA DIFESA	2.437	14.300	16.123	1.429	10.604	910	2.443	-97	-1.254	-4.090	3.353
MINISTERO DELLE POLITICHE AGRICOLE E FORESTALI	-	-	-	-	-	-	-	-	-	-	-
MINISTERO PER I BENI E LE ATTIVITA' CULTURALI	-	-	-	-	-	-	-	-	-	-	-
MINISTERO DELLA SALUTE	-	-	-	-	-	-	-	-	-	-	-
TOTALE	2.438.915	2.415.104	3.164.299	1.130.732	1.562.066	1.024.334	481.714	-283.849	-371.324	-471.502	1.506.049

CONSUNTIVO 2002: FUNZIONI OBIETTIVO PER MINISTERO
(MIGLIAIA DI EURO)

TABELLA 22	SANITA'										
MINISTERI	PREVISIONI DEFINITIVE			PAGAMENTI		RIMASTO DA PAGARE		ECONOMIE/MAGGIORI SPESE			RESIDUI AL 31/12
	RESIDUI	COMPETENZA	CASSA	RESIDUI	COMPETENZA	RESIDUI	COMPETENZA	RESIDUI	COMPETENZA	CASSA	
MINISTERO DELL'ECONOMIA E DELLE FINANZE	10.041.825	18.339.074	18.719.839	3.225.800	7.514.470	6.739.094	10.365.409	-76.931	-459.195	-7.979.569	17.104.502
MINISTERO DELLE ATTIVITA' PRODUTTIVE	-	-	-	-	-	-	-	-	-	-	-
MINISTERO DEL LAVORO E DELLE POLITICHE SOCIALI	-	-	-	-	-	-	-	-	-	-	-
MINISTERO DELLA GIUSTIZIA	-	-	-	-	-	-	-	-	-	-	-
MINISTERO DEGLI AFFARI ESTERI	-	-	-	-	-	-	-	-	-	-	-
MINISTERO DELL'ISTRUZIONE, DELL'UNIVERSITA' E DELLA RICERCA	-	-	-	-	-	-	-	-	-	-	-
MINISTERO DELL'INTERNO	-	-	-	-	-	-	-	-	-	-	-
MINISTERO DELL'AMBIENTE E DELLA TUTELA DEL TERRITORIO	-	-	-	-	-	-	-	-	-	-	-
MINISTERO DELLE INFRASTRUTTURE E DEI TRASPORTI	-	-	-	-	-	-	-	-	-	-	-
MINISTERO DELLE COMUNICAZIONI	-	-	-	-	-	-	-	-	-	-	-
MINISTERO DELLA DIFESA	3.626	9.331	9.331	-	9.331	3.626	-	-	-	-	3.626
MINISTERO DELLE POLITICHE AGRICOLE E FORESTALI	445	1.076	1.572	284	506	91	472	-70	-98	-782	563
MINISTERO PER I BENI E LE ATTIVITA' CULTURALI	-	-	-	-	-	-	-	-	-	-	-
MINISTERO DELLA SALUTE	1.602.517	1.407.806	1.762.012	420.942	706.408	1.113.599	564.106	-67.976	-137.292	-634.662	1.677.705
TOTALE	11.648.414	19.757.286	20.492.754	3.647.027	8.230.714	7.856.410	10.929.987	-144.977	-596.585	-8.615.014	18.786.397

CONSUNTIVO 2002: FUNZIONI OBIETTIVO PER MINISTERO
(MIGLIAIA DI EURO)

TABELLA 22	ATTIVITA' RICREATIVE, CULTURALI E DI CULTO										
MINISTERI	PREVISIONI DEFINITIVE			PAGAMENTI		RIMASTO DA PAGARE		ECONOMIE/MAGGIORI SPESE			RESIDUI AL 31/12
	RESIDUI	COMPETENZA	CASSA	RESIDUI	COMPETENZA	RESIDUI	COMPETENZA	RESIDUI	COMPETENZA	CASSA	
MINISTERO DELL'ECONOMIA E DELLE FINANZE	559.581	6.169.245	6.537.201	328.416	6.034.998	203.922	28.482	-27.244	-105.764	-173.786	232.404
MINISTERO DELLE ATTIVITA' PRODUTTIVE	-	-	-	-	-	-	-	-	-	-	-
MINISTERO DEL LAVORO E DELLE POLITICHE SOCIALI	-	-	-	-	-	-	-	-	-	-	-
MINISTERO DELLA GIUSTIZIA	-	-	-	-	-	-	-	-	-	-	-
MINISTERO DEGLI AFFARI ESTERI	1.058	7.819	8.881	236	6.706	495	165	-327	-948	-1.939	659
MINISTERO DELL'ISTRUZIONE, DELL'UNIVERSITA' E DELLA RICERCA	-	-	-	-	-	-	-	-	-	-	-
MINISTERO DELL'INTERNO	3.492	30.740	34.287	2.864	24.997	860	2.251	232	-3.491	-6.426	3.111
MINISTERO DELL'AMBIENTE E DELLA TUTELA DEL TERRITORIO	-	-	-	-	-	-	-	-	-	-	-
MINISTERO DELLE INFRASTRUTTURE E DEI TRASPORTI	170.432	57.339	71.293	39.094	11.943	130.204	42.246	-1.134	-3.150	-20.256	172.450
MINISTERO DELLE COMUNICAZIONI	205.204	182.861	185.719	72.398	18.578	131.093	138.493	-1.714	-25.791	-94.744	269.585
MINISTERO DELLA DIFESA	2	8.005	8.007	2	8.005	-	-	-	-	-	-
MINISTERO DELLE POLITICHE AGRICOLE E FORESTALI	-	-	-	-	-	-	-	-	-	-	-
MINISTERO PER I BENI E LE ATTIVITA' CULTURALI	1.870.087	2.357.202	2.631.752	493.787	1.457.839	1.241.408	949.487	-134.892	50.125	-680.126	2.190.896
MINISTERO DELLA SALUTE	-	-	-	-	-	-	-	-	-	-	-
TOTALE	2.809.857	8.813.210	9.477.140	936.797	7.563.066	1.707.981	1.161.124	-165.079	-89.019	-977.277	2.869.106

CONSUNTIVO 2002: FUNZIONI OBIETTIVO PER MINISTERO
(MIGLIAIA DI EURO)

TABELLA 22	ISTRUZIONE										
MINISTERI	PREVISIONI DEFINITIVE			PAGAMENTI		RIMASTO DA PAGARE		ECONOMIE/MAGGIORI SPESE			RESIDUI AL 31/12
	RESIDUI	COMPETENZA	CASSA	RESIDUI	COMPETENZA	RESIDUI	COMPETENZA	RESIDUI	COMPETENZA	CASSA	
MINISTERO DELL'ECONOMIA E DELLE FINANZE	-	-	-	-	-	-	-	-	-	-	-
MINISTERO DELLE ATTIVITA' PRODUTTIVE	-	-	-	-	-	-	-	-	-	-	-
MINISTERO DEL LAVORO E DELLE POLITICHE SOCIALI	-	-	-	-	-	-	-	-	-	-	-
MINISTERO DELLA GIUSTIZIA	-	-	-	-	-	-	-	-	-	-	-
MINISTERO DEGLI AFFARI ESTERI	27.585	96.251	117.467	13.001	76.360	11.301	14.841	-3.282	-5.050	-28.106	26.142
MINISTERO DELL'ISTRUZIONE, DELL'UNIVERSITA' E DELLA RICERCA	8.266.554	45.112.502	46.492.105	6.935.182	38.234.190	1.763.174	6.977.655	431.802	99.343	-1.322.734	8.740.829
MINISTERO DELL'INTERNO	-	-	-	-	-	-	-	-	-	-	-
MINISTERO DELL'AMBIENTE E DELLA TUTELA DEL TERRITORIO	-	-	-	-	-	-	-	-	-	-	-
MINISTERO DELLE INFRASTRUTTURE E DEI TRASPORTI	52.146	8.953	16.006	10.300	214	41.486	8.727	-360	-12	-5.492	50.213
MINISTERO DELLE COMUNICAZIONI	508	885	1.144	408	615	98	199	-1	-70	-120	298
MINISTERO DELLA DIFESA	-	-	-	-	-	-	-	-	-	-	-
MINISTERO DELLE POLITICHE AGRICOLE E FORESTALI	-	-	-	-	-	-	-	-	-	-	-
MINISTERO PER I BENI E LE ATTIVITA' CULTURALI	-	-	-	-	-	-	-	-	-	-	-
MINISTERO DELLA SALUTE	-	-	-	-	-	-	-	-	-	-	-
TOTALE	8.346.792	45.218.590	46.626.722	6.958.892	38.311.378	1.816.059	7.001.422	428.159	94.210	-1.356.452	8.817.481

CONSUNTIVO 2002: FUNZIONI OBIETTIVO PER MINISTERO
(MIGLIAIA DI EURO)

TABELLA 22	PROTEZIONE SOCIALE										
MINISTERI	PREVISIONI DEFINITIVE			PAGAMENTI		RIMASTO DA PAGARE		ECONOMIE/MAGGIORI SPESE			RESIDUI AL 31/12
	RESIDUI	COMPETENZA	CASSA	RESIDUI	COMPETENZA	RESIDUI	COMPETENZA	RESIDUI	COMPETENZA	CASSA	
MINISTERO DELL'ECONOMIA E DELLE FINANZE	2.222.024	10.481.198	11.158.898	1.691.924	9.034.958	288.878	1.349.758	-241.222	-96.482	-432.017	1.638.636
MINISTERO DELLE ATTIVITA' PRODUTTIVE	-	-	-	-	-	-	-	-	-	-	-
MINISTERO DEL LAVORO E DELLE POLITICHE SOCIALI	5.151.104	52.405.754	53.066.309	1.420.045	49.609.779	2.978.362	2.725.081	-752.697	-70.894	-2.036.485	5.703.443
MINISTERO DELLA GIUSTIZIA	2.355	29.818	28.927	1.822	26.418	433	103	-101	-3.298	-687	536
MINISTERO DEGLI AFFARI ESTERI	-	-	-	-	-	-	-	-	-	-	-
MINISTERO DELL'ISTRUZIONE, DELL'UNIVERSITA' E DELLA RICERCA	16.151	20.935	36.040	9.614	5.594	6.400	1.324	-137	-14.017	-20.832	7.724
MINISTERO DELL'INTERNO	45.660	216.328	234.083	31.347	157.446	10.101	34.251	-4.212	-24.632	-45.290	44.352
MINISTERO DELL'AMBIENTE E DELLA TUTELA DEL TERRITORIO	-	-	-	-	-	-	-	-	-	-	-
MINISTERO DELLE INFRASTRUTTURE E DEI TRASPORTI	152.371	9.261	60.907	41.320	6.202	111.043	1.878	-8	-1.181	-13.384	112.920
MINISTERO DELLE COMUNICAZIONI	-	-	-	-	-	-	-	-	-	-	-
MINISTERO DELLA DIFESA	1.844	830.404	835.001	1.414	815.624	92	1.357	-338	-13.423	-17.963	1.449
MINISTERO DELLE POLITICHE AGRICOLE E FORESTALI	-	-	-	-	-	-	-	-	-	-	-
MINISTERO PER I BENI E LE ATTIVITA' CULTURALI	-	-	-	-	-	-	-	-	-	-	-
MINISTERO DELLA SALUTE	738	39.325	40.062	118	38.634	-	-	-620	-691	-1.309	-
TOTALE	7.592.248	64.033.024	65.460.226	3.197.603	59.694.655	3.395.309	4.113.752	-999.335	-224.617	-2.567.968	7.509.060

CONSUNTIVO 2002 : ANALISI ECONOMICA PER FUNZIONI OBIETTIVO
(MIGLIAIA DI EURO)

TABELLA 23	SERVIZI GENERALI DELLE PUBBLICHE AMMINISTRAZIONI										
CATEGORIE	PREVISIONI DEFINITIVE			PAGAMENTI		RIMASTI DA PAGARE		ECONOMIE/MAGGIORI SPESE			RESIDUI AL 31/12
	RESIDUI	COMPETENZA	CASSA	RESIDUI	COMPETENZA	RESIDUI	COMPETENZA	RESIDUI	COMPETENZA	CASSA	
TITOLO I - SPESE CORRENTI	31.146.870	204.049.729	213.658.330	13.765.569	178.545.695	6.630.937	14.861.237	10.750.363	10.642.797	21.347.066	21.492.175
CATEGORIA I	563.185	12.899.242	13.005.933	269.361	10.451.130	72.711	1.725.686	+221.113	+722.426	+2.285.442	1.798.397
CATEGORIA II	2.181.212	3.050.277	3.887.002	1.319.109	1.573.359	582.604	975.456	+279.499	+501.463	+994.534	1.558.060
CATEGORIA III	34.543	191.343	207.274	15.558	177.760	5.912	6.458	+13.073	+7.125	+13.956	12.370
CATEGORIA IV	20.263.808	69.744.895	75.812.456	8.788.905	61.554.257	3.469.071	7.531.581	+8.005.831	+659.058	+5.469.294	11.000.653
CATEGORIA V	40.561	1.043.333	1.066.083	36.521	996.394	570	15.935	+3.469	+31.004	+33.167	16.506
CATEGORIA VI	1.939.734	233.697	555.449	321.752	8.144	168.287	83.508	+1.449.695	+142.045	+225.552	251.795
CATEGORIA VII	352.578	1.011.021	1.014.112	209.660	704.553	117.348	225.060	+25.570	+81.407	+99.899	342.409
CATEGORIA VIII	-	-	-	-	-	-	-	-	-	-	-
CATEGORIA IX	2.009.499	79.602.861	80.825.363	1.710.406	74.258.286	242.681	874.203	+56.413	+4.470.372	+4.856.671	1.116.883
CATEGORIA X	3.448.187	33.360.315	33.988.658	1.022.711	28.049.096	1.805.105	3.183.833	+620.371	+2.127.385	+4.916.851	4.988.938
CATEGORIA XI	227.273	773.754	773.754	-	611.070	154.937	144.776	+72.336	+17.908	+162.684	299.713
CATEGORIA XII	86.289	2.138.991	2.522.247	71.586	161.645	11.711	94.741	+2.993	+1.882.605	+2.289.016	106.452
TITOLO II - SPESE IN CONTO CAPITALE	13.434.062	15.801.045	17.258.031	3.744.003	8.680.743	8.998.297	6.274.519	691.762	845.783	4.833.285	15.272.817
CATEGORIA XXI	1.740.338	690.305	1.136.225	643.734	125.926	995.902	489.870	+100.702	+74.508	+366.566	1.485.773
CATEGORIA XXII	9.465.609	8.348.829	10.718.564	2.813.141	5.811.066	6.068.840	2.500.525	+583.627	+37.238	+2.094.357	8.569.365
CATEGORIA XXIII	706.986	200.205	317.127	63.599	143.300	642.224	44.695	+1.163	+12.210	+110.228	686.919
CATEGORIA XXIV	9.506	5.383	14.889	2.782	5.355	6.724	27	-	-	+6.751	6.751
CATEGORIA XXV	26.753	136.494	150.549	10.528	125.370	16.220	11.124	+5		+14.651	27.345
CATEGORIA XXVI	1.112.934	5.872.935	4.198.584	52	2.076.522	1.106.948	3.075.556	+5.934	+720.858	+2.122.011	4.182.504
CATEGORIA XXXI	371.937	546.894	722.092	210.167	393.204	161.439	152.721	+331	+968	+118.721	314.160
TOTALE SPESE FINALI	44.580.932	219.850.774	230.916.361	17.509.572	187.226.438	15.629.235	21.135.756	11.442.125	11.488.579	26.180.351	36.764.991

CONSUNTIVO 2002 : ANALISI ECONOMICA PER FUNZIONI OBIETTIVO
(MIGLIAIA DI EURO)

TABELLA 23	SERVIZI GENERALI DELLE PUBBLICHE AMMINISTRAZIONI										
CATEGORIE	PREVISIONI DEFINITIVE			PAGAMENTI		RIMASTI DA PAGARE		ECONOMIE/MAGGIORI SPESE			RESIDUI AL 31/12
	RESIDUI	COMPETENZA	CASSA	RESIDUI	COMPETENZA	RESIDUI	COMPETENZA	RESIDUI	COMPETENZA	CASSA	
TITOLO III - RIMBORSO PASSIVITA' FINANZIARIE	2.762.098	221.505.808	222.066.003	1.594.669	186.619.532	1.167.429	1.313.353	-	+33.572.923	+33.851.803	2.480.782
SPESE COMPLESSIVE	47.343.030	441.356.582	452.982.364	19.104.241	373.845.970	16.796.664	22.449.109	11.442.125	45.061.502	60.032.153	39.245.773

CONSUNTIVO 2002 : ANALISI ECONOMICA PER FUNZIONI OBIETTIVO
(MIGLIAIA DI EURO)

TABELLA 23	DIFESA										
CATEGORIE	PREVISIONI DEFINITIVE			PAGAMENTI		RIMASTI DA PAGARE		ECONOMIE/MAGGIORI SPESE			RESIDUI AL 31/12
	RESIDUI	COMPETENZA	CASSA	RESIDUI	COMPETENZA	RESIDUI	COMPETENZA	RESIDUI	COMPETENZA	CASSA	
TITOLO I - SPESE CORRENTI	5.316.474	15.526.105	16.072.511	2.149.575	12.724.223	2.806.647	1.838.493	360.253	963.388	1.198.714	4.645.140
CATEGORIA I	127.548	9.620.441	9.660.229	93.764	9.416.123	24.779	125.459	+9.006	+78.859	+150.342	150.237
CATEGORIA II	5.021.847	4.898.235	5.376.565	2.018.632	2.364.242	2.695.386	1.677.891	+307.830	+856.103	+993.692	4.373.277
CATEGORIA III	5.051	545.646	548.345	4.141	535.792	464	865	+447	+8.989	+8.413	1.329
CATEGORIA IV	61.011	163.303	159.352	716	143.437	55.467	12.954	+4.828	+6.912	+15.199	68.421
CATEGORIA V	748	6.883	6.937	696	3.254	45	88	+7	+3.541	+2.987	133
CATEGORIA VI	64.017	17.647	17.647	-	-	27.615	17.647	+36.402	-	+17.647	45.263
CATEGORIA VII	12.317	171.821	183.382	11.644	169.069	19	297	+654	+2.455	+2.670	316
CATEGORIA VIII	-	-	-	-	-	-	-	-	-	-	-
CATEGORIA IX	59	5.468	5.490	38	4.893	9	35	+12	+540	+560	44
CATEGORIA X	580	55.295	55.875	420	55.229	16	6	+144	+60	+226	22
CATEGORIA XI	-	-	-	-	-	-	-	-	-	-	-
CATEGORIA XII	23.295	41.366	58.687	19.524	32.186	2.847	3.250	+924	+5.930	+6.977	6.096
TITOLO II - SPESE IN CONTO CAPITALE	4.759.562	5.513.071	6.355.867	1.800.135	3.446.333	2.793.510	2.028.896	165.918	37.842	1.109.400	4.822.406
CATEGORIA XXI	2.537.900	2.814.043	2.686.387	747.064	1.356.989	1.685.941	1.396.830	+104.895	+60.223	+582.334	3.082.771
CATEGORIA XXII	989.391	196.499	389.891	323.508	2.189	642.062	189.145	+23.822	+5.165	+64.194	831.207
CATEGORIA XXIII	145.114	28.402	15.054	269	39.344	123.358	16.614	+21.487	27.556	24.559	139.972
CATEGORIA XXIV	101	106	207	101	96	-	-	-	+10	+10	-
CATEGORIA XXV	-	-	-	-	-	-	-	-	-	-	-
CATEGORIA XXVI	1.001.067	2.242.668	3.060.402	643.203	1.947.779	342.149	294.889	+15.715	-	+469.420	637.038
CATEGORIA XXXI	85.990	231.353	203.925	85.990	99.935	-	131.418	-		+18.000	131.418
TOTALE SPESE FINALI	10.076.036	21.039.176	22.428.378	3.949.709	16.170.556	5.600.156	3.867.389	526.171	1.001.231	2.308.113	9.467.545

CONSUNTIVO 2002 : ANALISI ECONOMICA PER FUNZIONI OBIETTIVO
(MIGLIAIA DI EURO)

TABELLA 23	DIFESA										
CATEGORIE	PREVISIONI DEFINITIVE			PAGAMENTI		RIMASTI DA PAGARE		ECONOMIE/MAGGIORI SPESE			RESIDUI AL 31/12
	RESIDUI	COMPETENZA	CASSA	RESIDUI	COMPETENZA	RESIDUI	COMPETENZA	RESIDUI	COMPETENZA	CASSA	
TITOLO III - RIMBORSO PASSIVITA' FINANZIARIE	-	4.132	4.132	-	3.931	-	-	-	+200	+200	-
SPESE COMPLESSIVE	10.076.036	21.043.307	22.432.510	3.949.709	16.174.487	5.600.156	3.867.389	526.171	1.001.431	2.308.313	9.467.545

CONSUNTIVO 2002 : ANALISI ECONOMICA PER FUNZIONI OBIETTIVO
(MIGLIAIA DI EURO)

TABELLA 23	ORDINE PUBBLICO E SICUREZZA										
CATEGORIE	PREVISIONI DEFINITIVE			PAGAMENTI		RIMASTI DA PAGARE		ECONOMIE/MAGGIORI SPESE			RESIDUI AL 31/12
	RESIDUI	COMPETENZA	CASSA	RESIDUI	COMPETENZA	RESIDUI	COMPETENZA	RESIDUI	COMPETENZA	CASSA	
TITOLO I - SPESE CORRENTI	2.043.814	18.068.547	18.749.715	1.470.728	16.000.330	511.714	1.410.058	61.372	658.159	1.278.657	1.921.772
CATEGORIA I	805.649	13.727.891	14.147.974	633.345	12.751.958	197.201	677.377	24.897	+298.556	+762.671	874.578
CATEGORIA II	970.568	3.046.047	3.262.774	625.662	2.243.904	276.938	526.129	+67.968	+276.014	+393.208	803.067
CATEGORIA III	53.994	898.996	915.683	18.028	853.468	27.571	25.498	+8.395	+20.031	+44.187	53.069
CATEGORIA IV	186.892	251.247	257.602	176.184	27.698	3.577	169.592	+7.131	+53.957	+53.720	173.169
CATEGORIA V	4.995	11.954	15.950	473	10.905	3.481	209	+1.040	+840	+4.572	3.690
CATEGORIA VI	-	-	-	-	-	-	-	-	-	-	-
CATEGORIA VII	-	7.354	7.354	-	7.353	-	-	-	+1	+1	-
CATEGORIA VIII	-	-	-	-	-	-	-	-	-	-	-
CATEGORIA IX	6.269	5.619	9.502	3.421	1.216	2.750	4.255	+98	+148	+4.864	7.005
CATEGORIA X	7.334	78.257	80.488	7.334	67.488	-	5.086		+5.682	+5.666	5.086
CATEGORIA XI	-	-	-	-	-	-	-	-	-	-	-
CATEGORIA XII	8.112	41.183	52.389	6.280	36.340	196	1.912	+1.636	+2.931	+9.769	2.109
TITOLO II - SPESE IN CONTO CAPITALE	1.911.065	925.910	1.291.565	697.064	243.402	1.145.823	601.269	68.178	81.239	351.099	1.747.092
CATEGORIA XXI	1.908.949	874.218	1.239.873	695.180	230.244	1.145.642	601.269	+68.126	+42.706	+314.449	1.746.911
CATEGORIA XXII	1.884	51.646	51.646	1.884	13.112	-	-	-	+38.533	+36.649	-
CATEGORIA XXIII	232	46	46	-	46	181	-	+52	-	-	181
CATEGORIA XXIV	-	-	-	-	-	-	-	-	-	-	-
CATEGORIA XXV	-	-	-	-	-	-	-	-	-	-	-
CATEGORIA XXVI	-	-	-	-	-	-	-	-	-	-	-
CATEGORIA XXXI	-	-	-	-	-	-	-	-	-	-	-
TOTALE SPESE FINALI	3.954.879	18.994.457	20.041.281	2.167.792	16.243.733	1.657.536	2.011.327	129.550	739.398	1.629.756	3.668.863

CONSUNTIVO 2002 : ANALISI ECONOMICA PER FUNZIONI OBIETTIVO
(MIGLIAIA DI EURO)

TABELLA 23	ORDINE PUBBLICO E SICUREZZA										
CATEGORIE	PREVISIONI DEFINITIVE			PAGAMENTI		RIMASTI DA PAGARE		ECONOMIE/MAGGIORI SPESE			RESIDUI AL 31/12
	RESIDUI	COMPETENZA	CASSA	RESIDUI	COMPETENZA	RESIDUI	COMPETENZA	RESIDUI	COMPETENZA	CASSA	
TITOLO III - RIMBORSO PASSIVITA' FINANZIARIE	-	-	-	-	-	-	-	-	-	-	-
SPESE COMPLESSIVE	3.954.879	18.994.457	20.041.281	2.167.792	16.243.733	1.657.536	2.011.327	129.550	739.398	1.629.756	3.668.863

CONSUNTIVO 2002 : ANALISI ECONOMICA PER FUNZIONI OBIETTIVO
(MIGLIAIA DI EURO)

TABELLA 23	AFFARI ECONOMICI										
CATEGORIE	PREVISIONI DEFINITIVE			PAGAMENTI		RIMASTI DA PAGARE		ECONOMIE/MAGGIORI SPESE			RESIDUI AL 31/12
	RESIDUI	COMPETENZA	CASSA	RESIDUI	COMPETENZA	RESIDUI	COMPETENZA	RESIDUI	COMPETENZA	CASSA	
TITOLO I - SPESE CORRENTI	4.434.681	30.950.779	32.080.255	1.798.961	25.918.792	2.168.390	2.418.382	467.330	2.613.606	4.362.501	4.586.772
CATEGORIA I	89.436	772.087	821.978	57.568	667.546	18.968	60.198	+12.900	+44.343	+96.864	79.166
CATEGORIA II	407.261	469.175	577.351	146.903	163.729	219.154	96.796	+41.205	+208.650	+266.720	315.949
CATEGORIA III	4.424	39.476	41.138	2.525	37.705	1.866	1.265	+33	+506	+908	3.131
CATEGORIA IV	1.268.490	8.815.326	8.741.883	339.126	7.772.725	817.976	1.002.808	+111.388	+39.793	+630.032	1.820.784
CATEGORIA V	40.847	61.814	56.752	17.560	13.180	18.923	3.091	+4.365	+45.542	+26.012	22.014
CATEGORIA VI	2.089.971	3.542.434	4.363.973	919.137	2.357.643	931.456	744.073	+239.378	+440.719	+1.087.193	1.675.529
CATEGORIA VII	229.226	372.833	377.272	12.833	233.365	159.623	136.614	+56.769	+2.854	+131.074	296.236
CATEGORIA VIII	-	13.221.297	13.221.297	-	11.548.980	-	295.315	-	+1.377.001	+1.672.316	295.315
CATEGORIA IX	166.993	389.958	556.937	166.958	341.277	15	33.013	+20	+15.668	+48.702	33.029
CATEGORIA X	57.006	3.183.861	3.151.625	56.409	2.706.535	209	44.539	+388	+432.787	+388.680	44.748
CATEGORIA XI	-	-	-	-	-	-	-	-	-	-	-
CATEGORIA XII	81.028	82.519	170.047	79.942	76.107	201	671	+885	+5.741	+13.999	872
TITOLO II - SPESE IN CONTO CAPITALE	33.176.011	23.283.427	26.712.915	10.781.445	11.559.599	21.720.490	11.163.732	674.076	560.095	4.371.870	32.884.222
CATEGORIA XXI	1.774.786	496.503	1.064.589	388.947	62.072	1.288.543	345.185	+97.296	+89.247	+613.570	1.633.727
CATEGORIA XXII	16.230.080	8.192.727	9.997.477	4.671.711	3.987.667	11.425.756	4.037.501	+132.613	+167.559	+1.338.100	15.463.257
CATEGORIA XXIII	13.696.427	8.328.142	9.638.465	5.047.785	2.338.714	8.359.977	5.738.909	+288.664	+250.519	+2.251.966	14.098.886
CATEGORIA XXIV	51.646	64.856	94.856	30.000	64.557	21.646	-	-	+299	+299	21.646
CATEGORIA XXV	50.338	81.342	85.889	15.426	33.790	33.281	47.551	+1.631	-	+36.673	80.833
CATEGORIA XXVI	317.986	332.187	425.700	180.170	232.653	121.819	86.623	+15.996	+12.912	+12.877	208.442
CATEGORIA XXXI	1.054.749	5.787.670	5.405.939	447.406	4.840.147	469.468	907.963	+137.875	+39.560	+118.386	1.377.431
TOTALE SPESE FINALI	37.610.693	54.234.206	58.793.170	12.580.407	37.478.391	23.888.881	13.582.114	1.141.405	3.173.701	8.734.372	37.470.994

CONSUNTIVO 2002 : ANALISI ECONOMICA PER FUNZIONI OBIETTIVO
(MIGLIAIA DI EURO)

TABELLA 23	AFFARI ECONOMICI										
CATEGORIE	PREVISIONI DEFINITIVE			PAGAMENTI		RIMASTI DA PAGARE		ECONOMIE/MAGGIORI SPESE			RESIDUI AL 31/12
	RESIDUI	COMPETENZA	CASSA	RESIDUI	COMPETENZA	RESIDUI	COMPETENZA	RESIDUI	COMPETENZA	CASSA	
TITOLO III - RIMBORSO PASSIVITA' FINANZIARIE	207.847	705.762	913.609	207.847	666.867	-	27.853	-	+11.042	+38.895	27.853
SPESE COMPLESSIVE	37.818.540	54.939.968	59.706.779	12.788.254	38.145.259	23.888.881	13.609.966	1.141.405	3.184.743	8.773.266	37.498.847

CONSUNTIVO 2002 : ANALISI ECONOMICA PER FUNZIONI OBIETTIVO
(MIGLIAIA DI EURO)

TABELLA 23	PROTEZIONE DELL'AMBIENTE										
CATEGORIE	PREVISIONI DEFINITIVE			PAGAMENTI		RIMASTI DA PAGARE		ECONOMIE/MAGGIORI SPESE			RESIDUI AL 31/12
	RESIDUI	COMPETENZA	CASSA	RESIDUI	COMPETENZA	RESIDUI	COMPETENZA	RESIDUI	COMPETENZA	CASSA	
TITOLO I - SPESE CORRENTI	256.110	650.488	699.807	109.212	352.448	105.782	197.921	41.115	100.119	238.147	303.703
CATEGORIA I	30.120	303.604	322.169	13.575	177.048	11.326	99.711	+5.220	+26.845	+131.546	111.036
CATEGORIA II	134.541	175.014	223.430	77.384	78.091	42.522	67.157	+14.635	+29.766	+67.955	109.679
CATEGORIA III	1.583	21.030	22.211	641	11.268	646	7.789	+296	+1.973	+10.303	8.436
CATEGORIA IV	18.032	91.236	85.698	13.563	55.866	3.097	22.064	+1.371	+13.306	+16.269	25.161
CATEGORIA V	9	64	64	-	6		4	+9	+53	+58	4
CATEGORIA VI	71.317	17.749	3.999	3.764	6.186	48.142	2	+19.411	+11.561	5.952	48.144
CATEGORIA VII	-	1.601	1.801	-	1.601	-	-	-	-	+200	-
CATEGORIA VIII	-	-	-	-	-	-	-	-	-	-	-
CATEGORIA IX	70	17.024	17.091	67	17.009	2	3		+12	+15	5
CATEGORIA X	-	906	906	-	906	-	-	-	-	-	-
CATEGORIA XI	-	-	-	-	-	-	-	-	-	-	-
CATEGORIA XII	439	22.260	22.438	217	4.467	47	1.191	+174	+16.603	+17.754	1.238
TITOLO II - SPESE IN CONTO CAPITALE	2.894.121	1.530.571	2.560.408	1.040.205	537.771	1.826.320	975.949	27.596	16.851	982.432	2.802.269
CATEGORIA XXI	1.002.443	305.323	744.440	293.247	71.241	698.848	223.072	+10.348	+11.011	+379.952	921.920
CATEGORIA XXII	1.714.064	1.039.013	1.632.979	689.929	356.290	1.010.515	681.597	+13.620	+1.126	+586.760	1.692.112
CATEGORIA XXIII	177.614	186.234	182.989	57.029	110.241	116.957	71.280	+3.628	+4.714	+15.719	188.237
CATEGORIA XXIV	-	-	-	-	-	-	-	-	-	-	-
CATEGORIA XXV	-	-	-	-	-	-	-	-	-	-	-
CATEGORIA XXVI	-	-	-	-	-	-	-	-	-	-	-
CATEGORIA XXXI	-	-	-	-	-	-	-	-	-	-	-
TOTALE SPESE FINALI	3.150.231	2.181.059	3.260.215	1.149.417	890.219	1.932.103	1.173.870	68.711	116.970	1.220.579	3.105.973

CONSUNTIVO 2002 : ANALISI ECONOMICA PER FUNZIONI OBIETTIVO
(MIGLIAIA DI EURO)

TABELLA 23	PROTEZIONE DELL'AMBIENTE										
CATEGORIE	PREVISIONI DEFINITIVE			PAGAMENTI		RIMASTI DA PAGARE		ECONOMIE/MAGGIORI SPESE			RESIDUI AL 31/12
	RESIDUI	COMPETENZA	CASSA	RESIDUI	COMPETENZA	RESIDUI	COMPETENZA	RESIDUI	COMPETENZA	CASSA	
TITOLO III - RIMBORSO PASSIVITA' FINANZIARIE	23	76.000	76.023	23	75.070	-	-	-	+930	+930	-
SPESE COMPLESSIVE	3.150.254	2.257.059	3.336.238	1.149.440	965.289	1.932.103	1.173.870	68.711	117.900	1.221.509	3.105.973

CONSUNTIVO 2002 : ANALISI ECONOMICA PER FUNZIONI OBIETTIVO
(MIGLIAIA DI EURO)

TABELLA 23	ABITAZIONI E ASSETTO TERRITORIALE										
CATEGORIE	PREVISIONI DEFINITIVE			PAGAMENTI		RIMASTI DA PAGARE		ECONOMIE/MAGGIORI SPESE			RESIDUI AL 31/12
	RESIDUI	COMPETENZA	CASSA	RESIDUI	COMPETENZA	RESIDUI	COMPETENZA	RESIDUI	COMPETENZA	CASSA	
TITOLO I - SPESE CORRENTI	1.113.810	1.035.758	1.370.799	622.741	632.285	363.353	183.819	127.716	219.655	115.774	547.171
CATEGORIA I	3.243	37.014	37.252	2.349	28.957	736	5.184	+158	+2.873	+5.947	5.920
CATEGORIA II	10.214	9.857	16.283	6.989	4.126	2.179	4.059	+1.046	+1.672	+5.169	6.238
CATEGORIA III	222	2.210	2.248	116	1.831	67	161	+38	+218	+302	228
CATEGORIA IV	208.018	330.191	338.210	208.018	116.916	-	84.448	-	+128.827	+13.275	84.448
CATEGORIA V	14.284	36.705	13.080	3.973	222	8.223	973	+2.088	+35.511	+8.885	9.196
CATEGORIA VI	672.896	223.854	369.596	200.812	125.477	352.126	88.864	+119.959	+9.513	+43.307	440.990
CATEGORIA VII	-	-	-	-	-	-	-	-	-	-	-
CATEGORIA VIII	-	-	-	-	-	-	-	-	-	-	-
CATEGORIA IX	203.857	393.218	590.904	199.986	353.989	4	129	+3.867	+39.100	+36.929	133
CATEGORIA X	-	-	-	-	-	-	-	-	-	-	-
CATEGORIA XI	-	-	-	-	-	-	-	-	-	-	-
CATEGORIA XII	1.076	2.709	3.225	498	768	17	1	+561	+1.940	+1.959	18
TITOLO II - SPESE IN CONTO CAPITALE	1.105.919	704.010	904.284	292.665	303.172	660.982	296.978	152.273	103.859	308.447	957.960
CATEGORIA XXI	167.427	25.194	58.892	14.853	1.390	124.056	18.151	+28.518	+5.652	+42.650	142.207
CATEGORIA XXII	854.117	443.463	594.099	233.632	193.032	508.521	207.553	+111.964	+42.877	+167.434	716.074
CATEGORIA XXIII	23.691	83.312	99.251	11.901	19.971	-	8.037	+11.790	+55.304	+67.379	8.037
CATEGORIA XXIV	-	-	-	-	-	-	-	-	-	-	-
CATEGORIA XXV	-	-	-	-	-	-	-	-	-	-	-
CATEGORIA XXVI	60.684	152.042	152.042	32.279	88.779	28.405	63.237	-	+26	+30.984	91.642
CATEGORIA XXXI	-	-	-	-	-	-	-	-	-	-	-
TOTALE SPESE FINALI	2.219.729	1.739.768	2.275.083	915.405	935.457	1.024.334	480.797	279.989	323.514	424.220	1.505.131

CONSUNTIVO 2002 : ANALISI ECONOMICA PER FUNZIONI OBIETTIVO
(MIGLIAIA DI EURO)

TABELLA 23	ABITAZIONI E ASSETTO TERRITORIALE										
CATEGORIE	PREVISIONI DEFINITIVE			PAGAMENTI		RIMASTI DA PAGARE		ECONOMIE/MAGGIORI SPESE			RESIDUI AL 31/12
	RESIDUI	COMPETENZA	CASSA	RESIDUI	COMPETENZA	RESIDUI	COMPETENZA	RESIDUI	COMPETENZA	CASSA	
TITOLO III - RIMBORSO PASSIVITA' FINANZIARIE	219.186	675.336	889.216	215.326	626.609	-	917	+3.860	+47.810	+47.281	917
SPESE COMPLESSIVE	2.438.915	2.415.104	3.164.299	1.130.732	1.562.066	1.024.334	481.714	283.849	371.324	471.502	1.506.049

CONSUNTIVO 2002 : ANALISI ECONOMICA PER FUNZIONI OBIETTIVO
(MIGLIAIA DI EURO)

TABELLA 23	SANITA'										
CATEGORIE	PREVISIONI DEFINITIVE			PAGAMENTI		RIMASTI DA PAGARE		ECONOMIE/MAGGIORI SPESE			RESIDUI AL 31/12
	RESIDUI	COMPETENZA	CASSA	RESIDUI	COMPETENZA	RESIDUI	COMPETENZA	RESIDUI	COMPETENZA	CASSA	
TITOLO I - SPESE CORRENTI	7.046.678	9.508.614	9.932.235	2.721.252	4.606.971	4.182.382	4.439.196	143.044	462.448	2.604.013	8.621.578
CATEGORIA I	30.218	114.002	121.714	21.580	76.187	6.472	24.807	+2.166	+13.008	+23.947	31.279
CATEGORIA II	257.515	173.373	290.050	115.581	75.661	92.141	63.168	+49.793	+34.544	+98.808	155.309
CATEGORIA III	1.960	7.596	9.326	809	6.267	1.019	617	+132	+711	+2.250	1.637
CATEGORIA IV	6.576.675	8.466.915	8.586.659	2.407.410	3.820.846	4.080.595	4.335.852	+88.671	+310.216	+2.358.403	8.416.447
CATEGORIA V	28.314	202.431	228.348	24.046	186.928	2.056	14.685	+2.212	+818	+17.374	16.742
CATEGORIA VI	-	2	1	-	-	-	-	-	+2	+1	-
CATEGORIA VII	6	21.299	21.304	-	18.899	-	-	+6	+2.400	+2.406	-
CATEGORIA VIII	-	-	-	-	-	-	-	-	-	-	-
CATEGORIA IX	125.669	499.135	624.804	125.669	411.331	-	19	-	+87.786	+87.805	19
CATEGORIA X	-	1.378	1.378	-	1.347	-	30	-	+1	+31	30
CATEGORIA XI	-	-	-	-	-	-	-	-	-	-	-
CATEGORIA XII	26.320	22.484	48.650	26.157	9.505	99	17	+64	+12.962	+12.988	116
TITOLO II - SPESE IN CONTO CAPITALE	4.070.411	9.210.557	8.991.080	394.450	2.670.414	3.674.027	6.490.791	1.934	49.352	5.926.216	10.164.818
CATEGORIA XXI	9.487	855	5.632	596	125	6.966	581	+1.926	+149	+4.912	7.547
CATEGORIA XXII	4.060.923	942.260	718.006	393.854	11.291	3.667.062	881.766	+8	+49.203	+312.860	4.548.828
CATEGORIA XXIII	-	-	-	-	-	-	-	-	-	-	-
CATEGORIA XXIV	-	-	-	-	-	-	-	-	-	-	-
CATEGORIA XXV	-	-	-	-	-	-	-	-	-	-	-
CATEGORIA XXVI	-	8.267.442	8.267.442	-	2.658.998	-	5.608.444	-	-	+5.608.444	5.608.444
CATEGORIA XXXI	-	-	-	-	-	-	-	-	-	-	-
TOTALE SPESE FINALI	11.117.089	18.719.171	18.923.315	3.115.702	7.277.385	7.856.410	10.929.987	144.977	511.800	8.530.228	18.786.397

CONSUNTIVO 2002 : ANALISI ECONOMICA PER FUNZIONI OBIETTIVO
(MIGLIAIA DI EURO)

TABELLA 23	SANITA'										
CATEGORIE	PREVISIONI DEFINITIVE			PAGAMENTI		RIMASTI DA PAGARE		ECONOMIE/MAGGIORI SPESE			RESIDUI AL 31/12
	RESIDUI	COMPETENZA	CASSA	RESIDUI	COMPETENZA	RESIDUI	COMPETENZA	RESIDUI	COMPETENZA	CASSA	
TITOLO III - RIMBORSO PASSIVITA' FINANZIARIE	531.325	1.038.115	1.569.440	531.325	953.330	-	-	-	+84.785	+84.785	-
SPESE COMPLESSIVE	11.648.414	19.757.286	20.492.754	3.647.027	8.230.714	7.856.410	10.929.987	144.977	596.585	8.615.014	18.786.397

CONSUNTIVO 2002 : ANALISI ECONOMICA PER FUNZIONI OBIETTIVO
(MIGLIAIA DI EURO)

TABELLA 23	ATTIVITA' RICREATIVE, CULTURALI E DI CULTO										
CATEGORIE	PREVISIONI DEFINITIVE			PAGAMENTI		RIMASTI DA PAGARE		ECONOMIE/MAGGIORI SPESE			RESIDUI AL 31/12
	RESIDUI	COMPETENZA	CASSA	RESIDUI	COMPETENZA	RESIDUI	COMPETENZA	RESIDUI	COMPETENZA	CASSA	
TITOLO I - SPESE CORRENTI	804.428	7.674.579	8.125.873	492.507	7.229.036	208.801	445.643	103.120	+100	404.330	654.444
CATEGORIA I	139.235	703.728	803.737	50.479	672.828	48.158	194.249	+40.598	163.349	+80.430	242.407
CATEGORIA II	88.263	185.197	212.538	53.709	98.740	29.000	62.904	+5.554	+23.553	+60.089	91.904
CATEGORIA III	17.245	44.685	60.922	2.230	44.543	3.189	11.278	+11.826	11.135	+14.149	14.467
CATEGORIA IV	74.654	993.969	1.011.005	41.666	898.048	26.044	18.567	+6.945	+77.354	+71.292	44.611
CATEGORIA V	21.047	224.330	232.530	16.383	173.368	3.571	12.881	+1.092	+38.081	+42.779	16.452
CATEGORIA VI	450.824	259.778	540.914	320.577	87.167	95.575	138.910	+34.671	+33.702	+133.170	234.485
CATEGORIA VII	-	1.707	1.707	-	1.490	-	-	-	+217	+217	-
CATEGORIA VIII	-	-	-	-	-	-	-	-	-	-	-
CATEGORIA IX	12.071	12.817	13.359	7.067	6.226	2.876	6.585	+2.129	+6	+66	9.461
CATEGORIA X	12	5.241.821	5.241.821	9	5.241.809	3	10		+2	+3	13
CATEGORIA XI	-	-	-	-	-	-	-	-	-	-	-
CATEGORIA XII	1.077	6.547	7.338	387	4.817	385	260	+305	+1.470	+2.134	644
TITOLO II - SPESE IN CONTO CAPITALE	1.997.635	1.125.260	1.338.345	438.031	330.943	1.498.770	705.199	60.834	89.118	569.371	2.203.969
CATEGORIA XXI	533.922	434.500	456.235	131.159	80.341	398.934	297.842	+3.830	+56.318	+244.736	696.775
CATEGORIA XXII	926.188	304.229	352.120	118.799	98.390	755.830	204.716	+51.560	+1.124	+134.931	960.546
CATEGORIA XXIII	380.070	238.199	364.624	103.799	132.042	271.749	77.903	+4.521	+28.254	+128.783	349.652
CATEGORIA XXIV	156.100	147.617	164.011	84.275	20.170	70.907	124.024	+918	+3.422	+59.567	194.932
CATEGORIA XXV	-	150	-	-	-	-	150	-	-	-	150
CATEGORIA XXVI	1.355	565	1.354	-	-	1.350	565	+5	-	+1.354	1.915
CATEGORIA XXXI	-	-	-	-	-	-	-	-	-	-	-
TOTALE SPESE FINALI	2.802.063	8.799.839	9.464.218	930.538	7.559.978	1.707.571	1.150.842	163.954	89.218	973.701	2.858.413

CONSUNTIVO 2002 : ANALISI ECONOMICA PER FUNZIONI OBIETTIVO
(MIGLIAIA DI EURO)

TABELLA 23	ATTIVITA' RICREATIVE, CULTURALI E DI CULTO										
CATEGORIE	PREVISIONI DEFINITIVE			PAGAMENTI		RIMASTI DA PAGARE		ECONOMIE/MAGGIORI SPESE			RESIDUI AL 31/12
	RESIDUI	COMPETENZA	CASSA	RESIDUI	COMPETENZA	RESIDUI	COMPETENZA	RESIDUI	COMPETENZA	CASSA	
TITOLO III - RIMBORSO PASSIVITA' FINANZIARIE	7.794	13.370	12.923	6.259	3.088	410	10.282	+1.125	-	+3.576	10.693
SPESE COMPLESSIVE	2.809.857	8.813.210	9.477.140	936.797	7.563.066	1.707.981	1.161.124	165.079	89.218	977.277	2.869.106

CONSUNTIVO 2002 : ANALISI ECONOMICA PER FUNZIONI OBIETTIVO
(MIGLIAIA DI EURO)

TABELLA 23	ISTRUZIONE										
CATEGORIE	PREVISIONI DEFINITIVE			PAGAMENTI		RIMASTI DA PAGARE		ECONOMIE/MAGGIORI SPESE			RESIDUI AL 31/12
	RESIDUI	COMPETENZA	CASSA	RESIDUI	COMPETENZA	RESIDUI	COMPETENZA	RESIDUI	COMPETENZA	CASSA	
TITOLO I - SPESE CORRENTI	7.679.923	44.421.890	45.603.386	6.654.735	37.854.603	1.453.708	6.662.890	+428.520	+95.603	1.094.049	8.116.598
CATEGORIA I	2.171.744	33.683.249	33.915.071	2.005.800	31.804.702	746.031	2.388.788	580.086	510.242	+104.569	3.134.819
CATEGORIA II	483.646	1.014.520	1.234.537	243.666	499.598	221.356	134.142	+18.624	+380.780	+491.273	355.498
CATEGORIA III	129.364	2.112.296	2.119.385	13.633	2.192.027	59.866	17.930	+55.866	97.662	86.275	77.796
CATEGORIA IV	4.668.571	6.778.350	7.333.481	4.265.590	2.922.340	348.600	3.847.203	+54.381	+8.807	+145.551	4.195.803
CATEGORIA V	224.465	804.513	971.705	124.622	412.230	77.438	272.866	+22.405	+119.416	+434.853	350.305
CATEGORIA VI	417	100	236	135	70	16	30	+266	-	+31	47
CATEGORIA VII	711	2.340	2.340	711	1.330	-	736	-	+274	+299	736
CATEGORIA VIII	-	-	-	-	-	-	-	-	-	-	-
CATEGORIA IX	316	18.007	18.101	280	15.236	31	435	+4	+2.337	+2.585	466
CATEGORIA X		-	-	-	-	-	-		-	-	-
CATEGORIA XI	-	-	-	-	-	-	-	-	-	-	-
CATEGORIA XII	687	8.515	8.530	299	7.070	368	759	+20	+686	+1.161	1.128
TITOLO II - SPESE IN CONTO CAPITALE	666.870	796.700	1.023.336	304.157	456.776	362.351	338.532	361	1.393	262.403	700.883
CATEGORIA XXI	46.533	120.940	146.356	37.956	81.759	8.495	38.055	+81	+1.126	+26.641	46.551
CATEGORIA XXII	594.496	378.146	579.425	258.986	106.134	335.231	271.813	+278	+199	+214.305	607.045
CATEGORIA XXIII	25.841	297.089	297.030	7.215	268.357	18.624	28.663	+2	+69	+21.458	47.288
CATEGORIA XXIV	-	-	-	-	-	-	-	-	-	-	-
CATEGORIA XXV	-	-	-	-	-	-	-	-	-	-	-
CATEGORIA XXVI	-	526	526	-	526	-	-	-	-	-	-
CATEGORIA XXXI	-	-	-	-	-	-	-	-	-	-	-
TOTALE SPESE FINALI	8.346.792	45.218.590	46.626.722	6.958.892	38.311.378	1.816.059	7.001.422	428.881	96.996	1.356.452	8.817.481

CONSUNTIVO 2002 : ANALISI ECONOMICA PER FUNZIONI OBIETTIVO
(MIGLIAIA DI EURO)

TABELLA 23	ISTRUZIONE										
CATEGORIE	PREVISIONI DEFINITIVE			PAGAMENTI		RIMASTI DA PAGARE		ECONOMIE/MAGGIORI SPESE			RESIDUI AL 31/12
	RESIDUI	COMPETENZA	CASSA	RESIDUI	COMPETENZA	RESIDUI	COMPETENZA	RESIDUI	COMPETENZA	CASSA	
TITOLO III - RIMBORSO PASSIVITA' FINANZIARIE	-	-	-	-	-	-	-	-	-	-	-
SPESE COMPLESSIVE	8.346.792	45.218.590	46.626.722	6.958.892	38.311.378	1.816.059	7.001.422	428.881	96.996	1.356.452	8.817.481

CONSUNTIVO 2002 : ANALISI ECONOMICA PER FUNZIONI OBIETTIVO
(MIGLIAIA DI EURO)

TABELLA 23	PROTEZIONE SOCIALE										
CATEGORIE	PREVISIONI DEFINITIVE			PAGAMENTI		RIMASTI DA PAGARE		ECONOMIE/MAGGIORI SPESE			RESIDUI AL 31/12
	RESIDUI	COMPETENZA	CASSA	RESIDUI	COMPETENZA	RESIDUI	COMPETENZA	RESIDUI	COMPETENZA	CASSA	
TITOLO I - SPESE CORRENTI	4.068.026	62.412.266	62.647.893	1.983.874	59.049.535	1.118.526	3.175.567	965.626	187.164	1.614.483	4.294.093
CATEGORIA I	32.414	1.679.972	1.693.382	92.924	1.694.022	7.383	14.022	67.893	28.073	93.564	21.405
CATEGORIA II	116.164	102.898	171.182	65.345	41.832	40.023	25.408	+10.795	+35.657	+64.005	65.432
CATEGORIA III	1.278	6.798	7.228	386	5.647	611	521	+281	+630	+1.196	1.132
CATEGORIA IV	2.900.397	58.639.299	58.367.092	1.380.145	55.627.646	782.774	2.864.210	+737.478	+147.443	+1.359.301	3.646.983
CATEGORIA V	442.830	1.325.770	1.526.870	270.319	1.395.545	105.212	64.655	+67.299	134.430	138.993	169.867
CATEGORIA VI	365.053	235.457	293.170	8.200	11.281	167.963	201.722	+188.890	+22.454	+273.689	369.685
CATEGORIA VII	4.132	258	2.324	1.781	258	2.066	-	+285	-	+285	2.066
CATEGORIA VIII	-	-	-	-	-	-	-	-	-	-	-
CATEGORIA IX	195.279	410.146	574.830	164.707	267.363	2.917	47	+27.654	+142.736	+142.761	2.965
CATEGORIA X	-	-	-	-	-	-	-	-	-	-	-
CATEGORIA XI	-	-	-	-	-	-	-	-	-	-	-
CATEGORIA XII	10.480	11.669	11.813	67	5.941	9.577	4.982	+836	+746	+5.804	14.558
TITOLO II - SPESE IN CONTO CAPITALE	3.314.281	1.128.364	2.146.304	1.040.094	311.221	2.271.461	781.125	2.726	36.017	794.989	3.052.586
CATEGORIA XXI	28.651	32.753	42.086	13.309	4.173	15.191	26.400	+152	+2.180	+24.604	41.591
CATEGORIA XXII	3.049.799	954.762	1.894.322	972.507	251.164	2.077.292	703.598		-	+670.651	2.780.890
CATEGORIA XXIII	124.648	9.058	74.869	11.567	-	111.003	9.058	+2.078	-	+63.301	120.061
CATEGORIA XXIV	-	-	-	-	-	-	-	-	-	-	-
CATEGORIA XXV	71.656	51.646	51.646	3.786	12.535	67.871	10.914	-	+28.197	+35.325	78.784
CATEGORIA XXVI	36.522	80.144	80.800	36.433	43.349	89	31.155	-	+5.641	+1.019	31.244
CATEGORIA XXXI	3.004	-	2.582	2.492	-	15	-	+497	-	+90	15
TOTALE SPESE FINALI	7.382.308	63.540.630	64.794.197	3.023.968	59.360.757	3.389.987	3.956.692	968.352	223.181	2.409.472	7.346.679

CONSUNTIVO 2002 : ANALISI ECONOMICA PER FUNZIONI OBIETTIVO
(MIGLIAIA DI EURO)

TABELLA 23	PROTEZIONE SOCIALE										
CATEGORIE	PREVISIONI DEFINITIVE			PAGAMENTI		RIMASTI DA PAGARE		ECONOMIE/MAGGIORI SPESE			RESIDUI AL 31/12
	RESIDUI	COMPETENZA	CASSA	RESIDUI	COMPETENZA	RESIDUI	COMPETENZA	RESIDUI	COMPETENZA	CASSA	
TITOLO III - RIMBORSO PASSIVITA' FINANZIARIE	209.940	492.394	666.029	173.635	333.898	5.322	157.059	+30.983	+1.437	+158.496	162.381
SPESE COMPLESSIVE	7.592.248	64.033.024	65.460.226	3.197.603	59.694.655	3.395.309	4.113.752	999.335	224.617	2.567.968	7.509.060

TABELLA 24 — ANALISI FUNZIONALE DELLE SPESE: PREVISIONI ED IMPEGNI

(MIGLIAIA DI EURO)

FUNZIONI OBIETTIVO	PREVISIONI INIZIALI		VARIAZIONI	%	PREVISIONI DEFINITIVE		IMPEGNI	
	VALORI ASSOLUTI (A)	COMPOS. %	(B)	(B/A)	VALORI ASSOLUTI	COMPOS. %	VALORI ASSOLUTI	COMPOS. %
1. SERVIZI GENERALI DELLE PUBBLICHE AMMINISTRAZIONI	217.409.366	50,0	2.441.408	1,1	219.850.774	48,3	208.362.195	47,7
1.1. ORGANI ESECUTIVI E LEGISLATIVI, ATTIVITA' FINANZIARIE E FISCALI E AFFARI ESTERI	110.946.113	25,5	13.899.369	12,5	124.845.482	27,4	117.795.981	26,9
1.1.1. ORGANI ESECUTIVI E LEGISLATIVI	2.177.737	0,5	240.418	11,0	2.418.155	0,5	2.312.162	0,5
1.1.1.1. ORGANI COSTITUZIONALI	1.363.281	0,3	38.065	2,7	1.401.346	0,3	1.399.655	0,3
1.1.1.2. ORGANI A RILEVANZA COSTITUZIONALE	783.739	0,1	187.810	23,9	971.549	0,2	867.768	0,2
1.1.1.91. SUPPORTO ALL'ATTIVITA' ECC.	30.717	0,0	14.543	47,3	45.260	0,0	44.740	0,0
1.1.2. AFFARI FINANZIARI E FISCALI	107.455.464	24,7	13.493.398	12,5	120.948.862	26,6	114.099.947	26,1
1.1.2.1. PROGRAMMAZIONE ECONOMICO FINANZIARIA	-	-	2.000	-	2.000	-	2.000	-
1.1.2.2. COESIONE E RIEQUILIBRIO TERRITORIALE	-	-	-	-	-	-	-	-
1.1.2.3. POLITICHE DI BILANCIO	7.956.262	1,8	2.024.579	25,4	9.980.841	2,2	9.750.137	2,2
1.1.2.4. VIGILANZA SULLA SPESA PUBBLICA	129.433	0,0	8.672	6,7	138.106	0,0	132.270	0,0
1.1.2.7. EMISSIONE E GESTIONE DEL DEBITO PUBBLICO	64.011.134	14,7	4.495.717	7,0	68.506.851	15,0	64.710.220	14,8

TABELLA 24 — ANALISI FUNZIONALE DELLE SPESE: PREVISIONI ED IMPEGNI

(MIGLIAIA DI EURO)

FUNZIONI OBIETTIVO	PREVISIONI INIZIALI		VARIAZIONI	%	PREVISIONI DEFINITIVE		IMPEGNI	
	VALORI ASSOLUTI (A)	COMPOS. %	(B)	(B/A)	VALORI ASSOLUTI	COMPOS. %	VALORI ASSOLUTI	COMPOS. %
1.1.2.8. GESTIONE E DISMISSIONE DI ENTI E DI IMPRESE	641.940	0,1	114.870	17,8	756.810	0,1	714.204	0,1
1.1.2.21. GESTIONE DEI TRIBUTI	24.921.506	5,7	6.353.263	25,4	31.274.769	6,8	28.989.272	6,6
1.1.2.22. PREVENZIONE E REPRESSIONE DELLE VIOLAZIONI ECC.	1.443.289	0,3	-55.622	3,8	1.387.666	0,3	1.288.610	0,3
1.1.2.23. SERVIZI AI CITTADINI, ALLE IMPRESE ED ECC.	-	-	-	-	-	-	-	-
1.1.2.24. FUNZIONE GIURISDIZIONALE TRIBUTARIA	-	-	48.920	-	48.920	0,0	-	-
1.1.2.26. REGOLAZIONE E COORDINAMENTO DEL SISTEMA ECC.	6.813.608	1,5	70.992	1,0	6.884.600	1,5	6.771.957	1,5
1.1.2.27. COORDINAMENTO E RACCORDO NORME DI CONTABILITA' ECC.	3.717	-	516	13,8	4.233	-	3.877	-
1.1.2.28. VIGILANZA DELLO STATO IN MATERIA DI GESTIONI ECC.	64.531	0,0	1.225	1,9	65.757	0,0	60.030	0,0
1.1.2.29. RISORSE DA ASSEGNARE AL DI FUORI DELLA PA	39	-	280	722,5	319	-	315	-
1.1.2.91. SUPPORTO ALL'ATTIVITA' ECC.	1.459.809	0,3	425.291	29,1	1.885.100	0,4	1.664.453	0,3
1.1.2.92. INDIRIZZO POLITICO	10.197	-	2.694	26,4	12.891	-	12.601	-
1.1.3. AFFARI ESTERI	1.312.911	0,3	165.554	12,6	1.478.465	0,3	1.383.872	0,3

TABELLA 24 — ANALISI FUNZIONALE DELLE SPESE: PREVISIONI ED IMPEGNI

(MIGLIAIA DI EURO)

FUNZIONI OBIETTIVO	PREVISIONI INIZIALI		VARIAZIONI	%	PREVISIONI DEFINITIVE		IMPEGNI	
	VALORI ASSOLUTI (A)	COMPOS. %	(B)	(B/A)	VALORI ASSOLUTI	COMPOS. %	VALORI ASSOLUTI	COMPOS. %
1.1.3.1. CERIMONIALE	5.046	-	2.293	45,4	7.339	-	7.163	-
1.1.3.2. POLITICA ESTERA E SICUREZZA INTERNAZIONALE	827.821	0,1	93.075	11,2	920.896	0,2	876.333	0,2
1.1.3.3. POLITICHE MIGRATORIE E SOCIALI	20.707	-	20.890	100,8	41.598	0,0	28.675	0,0
1.1.3.4. COOPERAZIONE E PROMOZIONE IN MATERIA CULTURALE	82.911	0,0	25.518	30,7	108.428	0,0	101.866	0,0
1.1.3.5. GESTIONE DELLE CRISI INTERNAZIONALI	7.176	-	-688	9,5	6.488	-	6.339	-
1.1.3.6. SUPPORTO ALL'AMMINISTRAZIONE GIUDIZIARIA ECC.	184	-	1	0,3	185	-	162	-
1.1.3.7. INTEGRAZIONE EUROPEA	12.238	-	286	2,3	12.524	-	7.016	-
1.1.3.8. TUTELA DEGLI ITALIANI ALL'ESTERO	15.344	-	801	5,2	16.144	-	16.111	-
1.1.3.9. PROMOZIONE E TUTELA DELL'IMMAGINE DELL'ITALIA ECC.	36.714	0,0	1.509	4,1	38.223	0,0	37.864	0,0
1.1.3.91. SUPPORTO ALL'ATTIVITA' ECC.	297.408	0,0	21.763	7,3	319.171	0,0	295.349	0,0
1.1.3.92. INDIRIZZO POLITICO	7.363	-	105	1,4	7.468	-	6.994	-
1.2. AIUTI ECONOMICI INTERNAZIONALI	744.560	0,1	484.698	65,1	1.229.258	0,2	1.172.073	0,2
1.2.1. AIUTI ECONOMICI AI PAESI IN VIA DI SVILUPPO ED IN TRANSIZIONE	322.384	0,0	162.513	50,4	484.897	0,1	436.779	0,1

TABELLA 24 — ANALISI FUNZIONALE DELLE SPESE: PREVISIONI ED IMPEGNI

(MIGLIAIA DI EURO)

FUNZIONI OBIETTIVO	PREVISIONI INIZIALI		VARIAZIONI	%	PREVISIONI DEFINITIVE		IMPEGNI	
	VALORI ASSOLUTI (A)	COMPOS. %	(B)	(B/A)	VALORI ASSOLUTI	COMPOS. %	VALORI ASSOLUTI	COMPOS. %
1.2.1.1. COOPERAZIONE ALLO SVILUPPO IN AMBITO BILATERALE	297.780	0,0	160.543	53,9	458.323	0,1	419.992	0,1
1.2.1.91. SUPPORTO ALL'ATTIVITA' ECC.	24.604	0,0	1.970	8,0	26.574	0,0	16.787	-
1.2.2. AIUTI ECONOMICI EROGATI ATTRAVERSO ORGANISMI INTERNAZIONALI	422.176	0,1	322.185	76,3	744.361	0,1	735.294	0,1
1.2.2.1. COOPERAZIONE ALLO SVILUPPO IN AMBITO MULTILATERALE	415.451	0,1	322.212	77,5	737.664	0,1	731.849	0,1
1.2.2.91. SUPPORTO ALL'ATTIVITA' ECC.	6.725	-	-27	0,4	6.697	-	3.445	-
1.3. SERVIZI GENERALI	6.057.715	1,3	276.763	4,5	6.334.478	1,3	6.004.522	1,3
1.3.1. SERVIZI GENERALI DEL PERSONALE	124.516	0,0	63.051	50,6	187.567	0,0	180.979	0,0
1.3.1.1. RECLUTAMENTO NELLE AMMINISTRAZIONI PUBBLICHE	584	-	95	16,2	679	-	640	-
1.3.1.91. SUPPORTO ALL'ATTIVITA' ECC.	123.931	0,0	62.956	50,8	186.888	0,0	180.339	0,0
1.3.2. SERVIZI DI PROGRAMMAZIONE	2.857.583	0,6	-21.168	0,7	2.836.415	0,6	2.801.983	0,6
1.3.2.1. PROGRAMMAZIONE ECONOMICA FINANZIARIA	390.366	0,0	53.431	13,6	443.798	0,1	416.737	0,1
1.3.2.2. COESIONE E RIEQUILIBRIO TERRITORIALE	2.441.637	0,5	-78.770	3,2	2.362.867	0,5	2.359.085	0,5

TABELLA 24 — ANALISI FUNZIONALE DELLE SPESE: PREVISIONI ED IMPEGNI

(MIGLIAIA DI EURO)

FUNZIONI OBIETTIVO	PREVISIONI INIZIALI		VARIAZIONI	%	PREVISIONI DEFINITIVE		IMPEGNI	
	VALORI ASSOLUTI (A)	COMPOS. %	(B)	(B/A)	VALORI ASSOLUTI	COMPOS. %	VALORI ASSOLUTI	COMPOS. %
1.3.2.91. SUPPORTO ALL'ATTIVITA' ECC.	25.579	0,0	4.171	16,3	29.750	0,0	26.162	0,0
1.3.3. SERVIZI STATISTICI	293.386	0,0	94.652	32,2	388.039	0,0	336.140	0,0
1.3.3.1. SISTEMA STATISTICO NAZIONALE	293.386	0,0	94.652	32,2	388.039	0,0	336.140	0,0
1.3.4. ALTRI SERVIZI	2.782.230	0,6	140.228	5,0	2.922.458	0,6	2.685.420	0,6
1.3.4.1. MONETAZIONE	1.019.472	0,2	109.042	10,7	1.128.514	0,2	991.089	0,2
1.3.4.2. PREVENZIONE E REPRESSIONE DELLE ATTIVITA' ECC.	2.797	-	2.290	81,8	5.087	-	3.360	-
1.3.4.3. TUTELA DEGLI INTERESSI ECONOMICI E ECC.	2.121	-	705	33,2	2.826	-	2.571	-
1.3.4.6. SERVIZI PER LE AMMINISTRAZIONI PUBBLICHE	53.521	0,0	6.781	12,6	60.302	0,0	55.387	0,0
1.3.4.7. APPROVVIGIONAMENTI PER LE ECC.	848.765	0,2	-75.890	8,9	772.876	0,1	754.851	0,1
1.3.4.8. INFRASTRUTTURE SEDI DI UFFICI PUBBLICI	442.859	0,1	61.445	13,8	504.304	0,1	453.467	0,1
1.3.4.9. ALTRE ATTIVITA' DIRETTE E SERVIZI DI SUPPORTO ECC.	274.704	0,0	16.842	6,1	291.546	0,0	280.231	0,0
1.3.4.16. CERTIFICAZIONI E GARANZIE IN MATERIA DI ECC.	31	-	-31	99,9	-	-	-	-
1.3.4.91. SUPPORTO ALL'ATTIVITA' ECC.	137.960	0,0	19.043	13,8	157.003	0,0	144.463	0,0

TABELLA 24 — ANALISI FUNZIONALE DELLE SPESE: PREVISIONI ED IMPEGNI

(MIGLIAIA DI EURO)

FUNZIONI OBIETTIVO	PREVISIONI INIZIALI		VARIAZIONI	%	PREVISIONI DEFINITIVE		IMPEGNI	
	VALORI ASSOLUTI (A)	COMPOS. %	(B)	(B/A)	VALORI ASSOLUTI	COMPOS. %	VALORI ASSOLUTI	COMPOS. %
1.4. RICERCA DI BASE	1.944.579	0,4	64.498	3,3	2.009.076	0,4	2.007.160	0,4
1.4.1. RICERCA DI BASE	1.944.579	0,4	64.498	3,3	2.009.076	0,4	2.007.160	0,4
1.4.1.51. PROGRAMMAZIONE E COORDINAMENTO DELLA ECC.	124.129	0,0	6.796	5,4	130.925	0,0	130.179	0,0
1.4.1.52. POTENZIAMENTO DELLE ATTIVITA' DI RICERCA	1.816.374	0,4	57.585	3,1	1.873.959	0,4	1.873.164	0,4
1.4.1.91. SUPPORTO ALL'ATTIVITA' ECC.	4.076	-	116	2,8	4.192	-	3.816	-
1.6. SERVIZI PUBBLICI GENERALI NON ALTRIMENTI CLASSIFICABILI	26.005.303	5,9	-12.134.257	46,6	13.871.046	3,0	10.450.489	2,3
1.6.1. SERVIZI PUBBLICI GENERALI NON ALTRIMENTI CLASSIFICABILI	26.005.303	5,9	-12.134.257	46,6	13.871.046	3,0	10.450.489	2,3
1.6.1.1. SERVIZI ELETTORALI	29.644	0,0	9.004	30,3	38.648	0,0	32.738	0,0
1.6.1.2. DIRITTI POLITICI E CIVILI	705	-	254	35,9	959	-	691	-
1.6.1.3. RAPPORTI CON ENTI TERRITORIALI	9.959	-	1.703	17,1	11.662	-	11.133	-
1.6.1.4. RISORSE DA ASSEGNARE NELL'AMBITO ECC.	25.749.884	5,9	-12.146.868	47,1	13.603.017	2,9	10.204.811	2,3
1.6.1.5. SOSTEGNO AL GARANTE PER LA TUTELA DELLE PERSONE E DI ECC.	10.850	-	-	-	10.850	-	10.850	-
1.6.1.8. TUTELA DEI DIRITTI UMANI	2.214	-	11	0,4	2.225	-	2.196	-

TABELLA 24 — ANALISI FUNZIONALE DELLE SPESE: PREVISIONI ED IMPEGNI

(MIGLIAIA DI EURO)

FUNZIONI OBIETTIVO	PREVISIONI INIZIALI		VARIAZIONI	%	PREVISIONI DEFINITIVE		IMPEGNI	
	VALORI ASSOLUTI (A)	COMPOS. %	(B)	(B/A)	VALORI ASSOLUTI	COMPOS. %	VALORI ASSOLUTI	COMPOS. %
1.6.1.9. POLITICHE PER LE PARI OPPORTUNITA'	-	-	-	-	-	-	-	-
1.6.1.10. CERTIFICAZIONI E GARANZIE IN MATERIA DI ECC.	-	-	266	-	266	-	114	-
1.6.1.11. FUNZIONI CONSUNTIVE IN MATERIA DI ECC.	-	-	458	636,0	459	-	182	-
1.6.1.12. RIFORME NEL SETTORE DEI LAVORI PUBBLICI	3.238	-	99	3,0	3.337	-	2.877	-
1.6.1.91. SUPPORTO ALL'ATTIVITA' ECC.	198.808	0,0	816	0,4	199.624	0,0	184.898	0,0
1.7. TRANSAZIONI RELATIVE AL DEBITO PUBBLICO	920.063	0,2	-52.850	5,7	867.213	0,1	678.502	0,1
1.7.1. TRANSAZIONI RELATIVE AL DEBITO PUBBLICO	920.063	0,2	-52.850	5,7	867.213	0,1	678.502	0,1
1.7.1.1. ONERI DEL DEBITO PUBBLICO	920.063	0,2	-52.850	5,7	867.213	0,1	678.502	0,1
1.8. TRASFERIMENTI A CARATTERE GENERALE TRA DIVERSI LIVELLI DI AMMINISTRAZIONE	70.791.034	16,3	-96.813	0,1	70.694.221	15,5	70.253.468	16,0
1.8.1. TRASFERIMENTI A CARATTERE GENERALE TRA DIVERSI LIVELLI DI AMMINISTRAZIONE	70.791.034	16,3	-96.813	0,1	70.694.221	15,5	70.253.468	16,0
1.8.1.1. TRASFERIMENTI AGLI ENTI TERRITORIALI	70.781.771	16,2	-96.714	0,1	70.685.057	15,5	70.244.642	16,0
1.8.1.91. SUPPORTO ALL'ATTIVITA' ECC.	9.263	-	-99	1,0	9.164	-	8.826	-

TABELLA 24 — ANALISI FUNZIONALE DELLE SPESE: PREVISIONI ED IMPEGNI

(MIGLIAIA DI EURO)

FUNZIONI OBIETTIVO	PREVISIONI INIZIALI		VARIAZIONI	%	PREVISIONI DEFINITIVE		IMPEGNI	
	VALORI ASSOLUTI (A)	COMPOS. %	(B)	(B/A)	VALORI ASSOLUTI	COMPOS. %	VALORI ASSOLUTI	COMPOS. %
2. DIFESA	18.075.559	4,1	2.963.617	16,4	21.039.176	4,6	20.037.945	4,5
2.1. DIFESA MILITARE	15.505.161	3,5	1.836.770	11,8	17.341.931	3,8	16.371.969	3,7
2.1.1. DIFESA MILITARE	15.505.161	3,5	1.836.770	11,8	17.341.931	3,8	16.371.969	3,7
2.1.1.1. PREDISPOSIZIONE DELLO STRUMENTO MILITARE	15.233.515	3,5	1.684.305	11,0	16.917.820	3,7	15.972.669	3,6
2.1.1.5. SICUREZZA MILITARE	-	-	111.859	-	111.859	0,0	102.859	0,0
2.1.1.91. SUPPORTO ALL'ATTIVITA' ECC.	271.646	0,0	40.606	14,9	312.252	0,0	296.442	0,0
2.2. DIFESA CIVILE	2.044.037	0,4	1.117.729	54,6	3.161.766	0,7	3.155.438	0,7
2.2.1. DIFESA CIVILE	2.044.037	0,4	1.117.729	54,6	3.161.766	0,7	3.155.438	0,7
2.2.1.1. INTERVENTI PER PUBBLICHE CALAMITA'	2.028.374	0,4	1.112.224	54,8	3.140.598	0,6	3.137.596	0,7
2.2.1.3. VOLONTARIATO DI PROTEZIONE CIVILE	-	-	3	-	3	-	2	-
2.2.1.91. SUPPORTO ALL'ATTIVITA' ECC.	15.664	-	5.502	35,1	21.166	-	17.839	-
2.3. AIUTI MILITARI ALL'ESTERO	170.896	0,0	936	0,5	171.832	0,0	169.377	0,0
2.3.1. AIUTI MILITARI ALL'ESTERO	170.896	0,0	936	0,5	171.832	0,0	169.377	0,0
2.3.1.2. PARTECIPAZIONE AD OPERAZIONI INTERNAZIONALI	170.896	0,0	936	0,5	171.832	0,0	169.377	0,0
2.4. RICERCA E SVILUPPO PER LA DIFESA	296.781	0,0	1.400	0,4	298.181	0,0	284.898	0,0
2.4.1. RICERCA E SVILUPPO PER LA DIFESA	296.781	0,0	1.400	0,4	298.181	0,0	284.898	0,0

TABELLA 24 — ANALISI FUNZIONALE DELLE SPESE: PREVISIONI ED IMPEGNI

(MIGLIAIA DI EURO)

FUNZIONI OBIETTIVO	PREVISIONI INIZIALI		VARIAZIONI	%	PREVISIONI DEFINITIVE		IMPEGNI	
	VALORI ASSOLUTI (A)	COMPOS. %	(B)	(B/A)	VALORI ASSOLUTI	COMPOS. %	VALORI ASSOLUTI	COMPOS. %
2.4.1.51. RICERCA PER LA DIFESA	296.781	0,0	1.400	0,4	298.181	0,0	284.898	0,0
2.5. DIFESA NON ALTRIMENTI CLASSIFICABILE	58.683	0,0	6.782	11,5	65.465	0,0	56.264	0,0
2.5.1. DIFESA NON ALTRIMENTI CLASSIFICABILE	58.683	0,0	6.782	11,5	65.465	0,0	56.264	0,0
2.5.1.1. ATTIVITA' ISTITUZIONALI NON DIRETTAMENTE ECC.	49.571	0,0	5.798	11,7	55.369	0,0	46.882	0,0
2.5.1.91. SUPPORTO ALL'ATTIVITA' ECC.	2.169	-	209	9,6	2.379	-	2.131	-
2.5.1.92. INDIRIZZO POLITICO	6.942	-	775	11,1	7.717	-	7.251	-
3. ORDINE PUBBLICO E SICUREZZA	18.220.561	4,1	773.897	4,2	18.994.457	4,1	18.255.060	4,1
3.1. SERVIZI DI POLIZIA	10.506.642	2,4	510.819	4,8	11.017.460	2,4	10.694.622	2,4
3.1.1. SERVIZI DI POLIZIA	10.506.642	2,4	510.819	4,8	11.017.460	2,4	10.694.622	2,4
3.1.1.1. PROGRAMMAZIONE E COORDINAMENTO FORZE DI POLIZIA	9.500	-	7.431	78,2	16.931	-	14.110	-
3.1.1.2. CONTROLLO DEL TERRITORIO	-	-	-	-	-	-	-	-
3.1.1.5. SICUREZZA DEMOCRATICA	-	-	52.180	-	52.180	0,0	45.805	0,0
3.1.1.6. INFRASTRUTTURE PER ORDINE E SICUREZZA PUBBLICA	20.850	-	12.326	59,1	33.176	0,0	27.419	0,0
3.1.1.7. PREDISPOSIZIONE DELLO STRUMENTO PER L'ORDINE E LA ECC.	6.868.497	1,5	243.813	3,5	7.112.310	1,5	6.956.569	1,5

TABELLA 24 — ANALISI FUNZIONALE DELLE SPESE: PREVISIONI ED IMPEGNI

(MIGLIAIA DI EURO)

FUNZIONI OBIETTIVO	PREVISIONI INIZIALI		VARIAZIONI	%	PREVISIONI DEFINITIVE		IMPEGNI	
	VALORI ASSOLUTI (A)	COMPOS. %	(B)	(B/A)	VALORI ASSOLUTI	COMPOS. %	VALORI ASSOLUTI	COMPOS. %
3.1.1.8. SALVAGUARDIA DELLA VITA UMANA IN MARE	95.360	0,0	9.819	10,3	105.180	0,0	90.423	0,0
3.1.1.91. SUPPORTO ALL'ATTIVITA' ECC.	3.512.434	0,8	185.250	5,2	3.697.684	0,8	3.560.295	0,8
3.2. SERVIZI ANTINCENDIO	1.473.388	0,3	77.515	5,2	1.550.902	0,3	1.453.693	0,3
3.2.1. SERVIZI ANTINCENDIO	1.473.388	0,3	77.515	5,2	1.550.902	0,3	1.453.693	0,3
3.2.1.1. PREVENZIONE	56.743	0,0	2.783	4,9	59.525	0,0	55.763	0,0
3.2.1.2. SOCCORSO	1.246.327	0,2	57.289	4,6	1.303.616	0,2	1.227.687	0,2
3.2.1.91. SUPPORTO ALL'ATTIVITA' ECC.	170.318	0,0	17.443	10,2	187.761	0,0	170.244	0,0
3.3. TRIBUNALI	3.532.430	0,8	65.282	1,8	3.597.712	0,7	3.450.723	0,7
3.3.1. TRIBUNALI	3.532.430	0,8	65.282	1,8	3.597.712	0,7	3.450.723	0,7
3.3.1.1. GIUSTIZIA CIVILE E PENALE	3.091.040	0,7	105.648	3,4	3.196.688	0,7	3.090.162	0,7
3.3.1.2. GIUSTIZIA MINORILE	2.241	-	451	20,1	2.692	-	1.865	-
3.3.1.4. INFRASTRUTTURE PER LA GIUSTIZIA	47.514	0,0	555	1,1	48.069	0,0	28.233	0,0
3.3.1.5. INFRASTRUTTURE PER LA GIUSTIZIA MINORILE	7.390	-	580	7,8	7.970	-	7.376	-
3.3.1.91. SUPPORTO ALL'ATTIVITA' ECC.	384.245	0,0	-41.952	10,9	342.293	0,0	323.087	0,0
3.4. CARCERI	2.703.096	0,6	119.425	4,4	2.822.522	0,6	2.650.598	0,6
3.4.1. CARCERI	2.703.096	0,6	119.425	4,4	2.822.522	0,6	2.650.598	0,6

TABELLA 24 — ANALISI FUNZIONALE DELLE SPESE: PREVISIONI ED IMPEGNI

(MIGLIAIA DI EURO)

FUNZIONI OBIETTIVO	PREVISIONI INIZIALI		VARIAZIONI	%	PREVISIONI DEFINITIVE		IMPEGNI	
	VALORI ASSOLUTI (A)	COMPOS. %	(B)	(B/A)	VALORI ASSOLUTI	COMPOS. %	VALORI ASSOLUTI	COMPOS. %
3.4.1.1. AMMINISTRAZIONE PENITENZIARIA	2.218.787	0,5	100.233	4,5	2.319.021	0,5	2.205.396	0,5
3.4.1.2. PREVENZIONE DEVIANZA E ECC.	116.832	0,0	9.604	8,2	126.437	0,0	112.676	0,0
3.4.1.3. INFRASTRUTTURE PENITENZIARIE	207.257	0,0	13.016	6,2	220.273	0,0	189.199	0,0
3.4.1.4. INFRASTRUTTURE PER I SERVIZI MINORILI	10.769	-	738	6,8	11.507	-	10.618	-
3.4.1.91. SUPPORTO ALL'ATTIVITA' ECC.	149.450	0,0	-4.165	2,7	145.284	0,0	132.708	0,0
3.5. RICERCA E SVILUPPO CONNESSI ALL'ORDINE PUBBLICO E SICUREZZA	239	-	13	5,3	251	-	229	-
3.5.1. RICERCA E SVILUPPO CONNESSI ALL'ORDINE PUBBLICO E SICUREZZA	239	-	13	5,3	251	-	229	-
3.5.1.51. RICERCA IN MATERIA PENALE E CRIMINOLOGICA	239	-	13	5,3	251	-	229	-
3.6. ORDINE PUBBLICO E SICUREZZA NON ALTRIMENTI CLASSIFICABILI	4.766	-	844	17,7	5.610	-	5.195	-
3.6.1. ORDINE PUBBLICO E SICUREZZA NON ALTRIMENTI CLASSIFICABILI	4.766	-	844	17,7	5.610	-	5.195	-
3.6.1.91. SUPPORTO ALL'ATTIVITA' ECC.	1.904	-	337	17,7	2.241	-	2.075	-
3.6.1.92. INDIRIZZO POLITICO	2.863	-	507	17,7	3.369	-	3.120	-
4. AFFARI ECONOMICI	51.227.053	11,7	3.007.153	5,8	54.234.206	11,9	51.060.505	11,6

TABELLA 24 — ANALISI FUNZIONALE DELLE SPESE: PREVISIONI ED IMPEGNI

(MIGLIAIA DI EURO)

FUNZIONI OBIETTIVO	PREVISIONI INIZIALI		VARIAZIONI	%	PREVISIONI DEFINITIVE		IMPEGNI	
	VALORI ASSOLUTI (A)	COMPOS. %	(B)	(B/A)	VALORI ASSOLUTI	COMPOS. %	VALORI ASSOLUTI	COMPOS. %
4.1. AFFARI GENERALI ECONOMICI, COMMERCIALI E DEL LAVORO	26.976.020	6,2	-408.559	1,5	26.567.460	5,8	25.065.948	5,7
4.1.1. AFFARI GENERALI ECONOMICI E COMMERCIALI	18.523.641	4,2	-431.572	2,3	18.092.069	3,9	16.631.169	3,8
4.1.1.1. POLITICA ECONOMICA E COOPERAZIONE SCIENTIFICA E ECC.	450.907	0,1	16.215	3,6	467.122	0,1	456.142	0,1
4.1.1.2. ATTUAZIONE E COORDINAMENTO IN AMBITO ECC.	645.326	0,1	98.948	15,3	744.274	0,1	730.627	0,1
4.1.1.3. PROGRAMMAZIONE E COORDINAMENTO IN AMBITO ECC.	8.188	-	9.579	116,9	17.766	-	14.717	-
4.1.1.4. POLITICA ECONOMICA IN AMBITO UNIONE EUROPEA	16.630.965	3,8	-545.405	3,2	16.085.560	3,5	14.706.734	3,3
4.1.1.5. SETTORE ASSICURATIVO	10.522	-	201	1,9	10.723	-	10.265	-
4.1.1.6. VIGILANZA SUGLI OPERATORI E SUI MERCATI FINANZIARI	304.968	0,0	-83.415	27,3	221.553	0,0	216.364	0,0
4.1.1.7. SETTORE DEL COMMERCIO E DEI SERVIZI	315.252	0,0	23.519	7,4	338.771	0,0	318.199	0,0
4.1.1.8. BANCHE ED ISTITUTI DI CREDITO	67.139	0,0	-	-	67.139	0,0	67.115	0,0
4.1.1.9. TUTELA DEL MERCATO E DEI CONSUMATORI	25.792	0,0	2.077	8,0	27.869	0,0	27.360	0,0
4.1.1.10. METEOROLOGIA, IDROGRAFIA E CARTOGRAFIA	36.801	0,0	26.292	71,4	63.093	0,0	56.520	0,0

TABELLA 24 — ANALISI FUNZIONALE DELLE SPESE: PREVISIONI ED IMPEGNI

(MIGLIAIA DI EURO)

FUNZIONI OBIETTIVO	PREVISIONI INIZIALI		VARIAZIONI	%	PREVISIONI DEFINITIVE		IMPEGNI	
	VALORI ASSOLUTI (A)	COMPOS. %	(B)	(B/A)	VALORI ASSOLUTI	COMPOS. %	VALORI ASSOLUTI	COMPOS. %
4.1.1.91. SUPPORTO ALL'ATTIVITA' ECC.	27.781	0,0	20.418	73,4	48.199	0,0	27.126	0,0
4.1.2. AFFARI GENERALI DEL LAVORO	8.452.378	1,9	23.013	0,2	8.475.391	1,8	8.434.779	1,9
4.1.2.1. SOSTEGNO AL MERCATO DEL LAVORO	8.319.977	1,9	-17.865	0,2	8.302.112	1,8	8.280.959	1,9
4.1.2.2. RAPPORTI CON LE PARTI SOCIALI	830	-	272	32,8	1.102	-	850	-
4.1.2.3. TUTELA DELLE CONDIZIONI DI LAVORO	19.726	-	12.328	62,5	32.054	0,0	30.826	0,0
4.1.2.5. POLITICA COOPERATIVA	3.648	-	17.535	480,7	21.183	-	9.601	-
4.1.2.91. SUPPORTO ALL'ATTIVITA' ECC.	108.198	0,0	10.742	9,9	118.940	0,0	112.544	0,0
4.2. AGRICOLTURA, SILVICOLTURA, PESCA E CACCIA	1.759.422	0,4	216.823	12,3	1.976.245	0,4	1.833.131	0,4
4.2.1. AGRICOLTURA	1.246.536	0,2	169.071	13,5	1.415.607	0,3	1.298.490	0,3
4.2.1.1. PROGRAMMAZIONE IN MATERIA DI SVILUPPO NEL SETTORE ECC.	5.272	-	1.477	28,0	6.749	-	6.836	-
4.2.1.2. REGOLAMENTAZIONE E VIGILANZA IN MATERIA DI ECC.	30.384	0,0	40.635	133,7	71.019	0,0	71.187	0,0
4.2.1.3. REGOLAMENTAZIONE IN MATERIA DI FRODI AGROALIMENTARI	13	-	2.074	66,2	2.087	-	1.158	-
4.2.1.4. INCENTIVAZIONE NEL SETTORE AGRICOLO ED AGROINDUSTRIALE	1.096.283	0,2	69.239	6,3	1.165.522	0,2	1.074.451	0,2

TABELLA 24 — ANALISI FUNZIONALE DELLE SPESE: PREVISIONI ED IMPEGNI

(MIGLIAIA DI EURO)

FUNZIONI OBIETTIVO	PREVISIONI INIZIALI		VARIAZIONI	%	PREVISIONI DEFINITIVE		IMPEGNI	
	VALORI ASSOLUTI (A)	COMPOS. %	(B)	(B/A)	VALORI ASSOLUTI	COMPOS. %	VALORI ASSOLUTI	COMPOS. %
4.2.1.5. FERTILIZZANTI ED ALTRI PRODOTTI PER L'AGRICOLTURA	20	-	68	339,3	88	-	43	-
4.2.1.6. VIGILANZA, PREVENZIONE E REPRESSIONE ECC.	23.280	0,0	8.333	35,8	31.613	0,0	28.891	0,0
4.2.1.7. INCENTIVAZIONE PER LE OPERE DI IRRIGAZIONE	67.557	0,0	25.147	37,2	92.704	0,0	71.960	0,0
4.2.1.91. SUPPORTO ALL'ATTIVITA' ECC.	23.728	0,0	22.097	93,1	45.825	0,0	43.964	0,0
4.2.2. SILVICOLTURA	405.214	0,0	17.973	4,4	423.187	0,0	422.408	0,1
4.2.2.1. REGOLAMENTAZIONE E VIGILANZA DEL SETTORE DELLA ECC.	365.102	0,0	48.823	13,3	413.924	0,0	413.924	0,0
4.2.2.2. PROTEZIONE DELLE AREE BOSCHIVE	1.733	-	1.118	64,5	2.851	-	2.836	-
4.2.2.3. INCENTIVAZIONE NEL SETTORE DELLA SILVICOLTURA	35.347	0,0	-32.347	91,5	3.000	-	3.000	-
4.2.2.91. SUPPORTO ALL'ATTIVITA' ECC.	3.032	-	379	12,4	3.411	-	2.648	-
4.2.3. PESCA E CACCIA	107.671	0,0	29.780	27,6	137.452	0,0	112.232	0,0
4.2.3.1. REGOLAMENTAZIONE E VIGILANZA IN MATERIA DI ECC.	2.322	-	535	23,0	2.856	-	2.160	-
4.2.3.2. INCENTIVAZIONE NEL SETTORE DELLA PESCA E DELLA CACCIA	42.651	0,0	20.728	48,6	63.379	0,0	48.554	0,0

TABELLA 24 — ANALISI FUNZIONALE DELLE SPESE: PREVISIONI ED IMPEGNI

(MIGLIAIA DI EURO)

FUNZIONI OBIETTIVO	PREVISIONI INIZIALI		VARIAZIONI	%	PREVISIONI DEFINITIVE		IMPEGNI	
	VALORI ASSOLUTI (A)	COMPOS. %	(B)	(B/A)	VALORI ASSOLUTI	COMPOS. %	VALORI ASSOLUTI	COMPOS. %
4.2.3.3. CONTROLLO DELLA PESCA	55.503	0,0	5.035	9,0	60.538	0,0	51.918	0,0
4.2.3.91. SUPPORTO ALL'ATTIVITA' ECC.	7.196	-	3.483	48,4	10.678	-	9.600	-
4.3. COMBUSTIBILI ED ENERGIA	100.278	0,0	-6.368	6,3	93.910	0,0	92.993	0,0
4.3.2. PETROLIO E GAS NATURALI	98.607	0,0	-6.716	6,8	91.890	0,0	91.168	0,0
4.3.2.1. PROGRAMMAZIONE DEL SETTORE ENERGETICO	818	-	27	3,2	845	-	510	-
4.3.2.2. REGOLAMENTAZIONE E SICUREZZA DEL SETTORE ENERGETICO	1.662	-	234	14,0	1.896	-	1.730	-
4.3.2.3. INCENTIVAZIONE DEL SETTORE IDROCARBURI	3	-	286	386,9	289	-	287	-
4.3.2.4. METANIZZAZIONE	92.962	0,0	-7.909	8,5	85.053	0,0	85.053	0,0
4.3.2.91. SUPPORTO ALL'ATTIVITA' ECC.	3.161	-	645	20,4	3.807	-	3.588	-
4.3.3. COMBUSTIBILI NUCLEARI	331	-	47	14,1	377	-	359	-
4.3.3.1. VIGILANZA PER LA SICUREZZA NEL SETTORE NUCLEARE	331	-	47	14,1	377	-	359	-
4.3.5. ENERGIA ELETTRICA	1.340	-	302	22,5	1.643	-	1.467	-
4.3.5.1. REGOLAMENTAZIONE E VIGILANZA DEL SETTORE ECC.	171	-	29	17,0	200	-	189	-
4.3.5.2. INCENTIVAZIONE ALLA RAZIONALIZZAZIONE DELL'USO ECC.	213	-	85	40,0	299	-	189	-

TABELLA 24 — ANALISI FUNZIONALE DELLE SPESE: PREVISIONI ED IMPEGNI

(MIGLIAIA DI EURO)

FUNZIONI OBIETTIVO	PREVISIONI INIZIALI		VARIAZIONI	%	PREVISIONI DEFINITIVE		IMPEGNI	
	VALORI ASSOLUTI (A)	COMPOS. %	(B)	(B/A)	VALORI ASSOLUTI	COMPOS. %	VALORI ASSOLUTI	COMPOS. %
4.3.5.91. SUPPORTO ALL'ATTIVITA' ECC.	956	-	187	19,6	1.144	-	1.089	-
4.4. ATTIVITA' ESTRATTIVE, MANIFATTURIERE ED EDILIZIE	6.582.084	1,5	1.467.707	22,3	8.049.791	1,7	7.463.614	1,7
4.4.1. ATTIVITA' ESTRATTIVE DI MINERALI DIVERSI DAI COMBUSTIBILI	58.134	0,0	5.649	9,7	63.782	0,0	62.306	0,0
4.4.1.1. PROGRAMMAZIONE DEL SETTORE MINERARIO	58	-	4	6,2	61	-	57	-
4.4.1.2. REGOLAMENTAZIONE E SICUREZZA DEL SETTORE MINERARIO	1.798	-	454	25,2	2.252	-	2.106	-
4.4.1.3. INCENTIVAZIONE DEL SETTORE MINERARIO	53.225	0,0	4.579	8,6	57.805	0,0	56.789	0,0
4.4.1.91. SUPPORTO ALL'ATTIVITA' ECC.	3.052	-	612	20,0	3.664	-	3.355	-
4.4.2. ATTIVITA' MANIFATTURIERE	6.523.950	1,5	1.462.058	22,4	7.986.009	1,7	7.401.309	1,6
4.4.2.1. PROGRAMMAZIONE DEL SETTORE INDUSTRIALE	53.590	0,0	5.461	10,1	59.051	0,0	58.076	0,0
4.4.2.2. REGOLAMENTAZIONE E VIGILANZA DEL SETTORE INDUSTRIALE	42.319	0,0	16.414	38,7	58.733	0,0	57.152	0,0
4.4.2.3. INCENTIVAZIONE DEL SETTORE INDUSTRIALE	5.453.053	1,2	1.424.793	26,1	6.877.846	1,5	6.418.725	1,4
4.4.2.4. INDUSTRIA NAVALMECCANICA ED ARMATORIALE	909.306	0,2	11.008	1,2	920.314	0,2	798.404	0,1
4.4.2.5. INCENTIVAZIONE DEL SETTORE ARTIGIANALE	51.387	0,0	-	-	51.387	0,0	51.387	0,0

TABELLA 24 — ANALISI FUNZIONALE DELLE SPESE: PREVISIONI ED IMPEGNI

(MIGLIAIA DI EURO)

FUNZIONI OBIETTIVO	PREVISIONI INIZIALI		VARIAZIONI	%	PREVISIONI DEFINITIVE		IMPEGNI	
	VALORI ASSOLUTI (A)	COMPOS. %	(B)	(B/A)	VALORI ASSOLUTI	COMPOS. %	VALORI ASSOLUTI	COMPOS. %
4.4.2.91. SUPPORTO ALL'ATTIVITA' ECC.	14.296	-	4.382	30,6	18.678	-	17.563	-
4.5. TRASPORTI	12.928.654	2,9	1.268.426	9,8	14.197.080	3,1	13.435.929	3,0
4.5.1. TRASPORTI SU STRADA	4.049.317	0,9	192.853	4,7	4.242.170	0,9	4.014.686	0,9
4.5.1.1. CIRCOLAZIONE STRADALE	183.523	0,0	62.241	33,9	245.764	0,0	197.312	0,0
4.5.1.2. AUTOTRASPORTO	1.014.125	0,2	15.626	1,5	1.029.750	0,2	934.705	0,2
4.5.1.3. SICUREZZA STRADALE	60.295	0,0	492	0,8	60.787	0,0	33.930	0,0
4.5.1.4. STRADE ED AUTOSTRADE	2.785.054	0,6	112.725	4,0	2.897.778	0,6	2.841.726	0,6
4.5.1.91. SUPPORTO ALL'ATTIVITA' ECC.	6.320	-	1.770	28,0	8.090	-	7.013	-
4.5.2. TRASPORTI PER VIE D'ACQUA	826.532	0,1	92.388	11,1	918.920	0,2	818.996	0,1
4.5.2.1. TRASPORTO MARITTIMO	274.953	0,0	52.888	19,2	327.841	0,0	286.816	0,0
4.5.2.2. NAVIGAZIONE MARITTIMA	38.659	0,0	4.386	11,3	43.045	0,0	38.825	0,0
4.5.2.3. NAVIGAZIONE INTERNA	71.788	0,0	-	-	71.788	0,0	56.294	0,0
4.5.2.4. SICUREZZA DELLA NAVIGAZIONE	54.771	0,0	9.856	18,0	64.627	0,0	54.989	0,0
4.5.2.5. LAVORO MARITTIMO E PORTUALE	2.779	-	2.935	105,6	5.715	-	5.041	-
4.5.2.6. INFRASTRUTTURE NEL SETTORE MARITTIMO	358.956	0,0	13.655	3,8	372.610	0,0	350.709	0,0
4.5.2.91. SUPPORTO ALL'ATTIVITA' ECC.	24.626	0,0	8.669	35,2	33.295	0,0	26.323	0,0

TABELLA 24 — ANALISI FUNZIONALE DELLE SPESE: PREVISIONI ED IMPEGNI

(MIGLIAIA DI EURO)

FUNZIONI OBIETTIVO	PREVISIONI INIZIALI		VARIAZIONI	%	PREVISIONI DEFINITIVE		IMPEGNI	
	VALORI ASSOLUTI (A)	COMPOS. %	(B)	(B/A)	VALORI ASSOLUTI	COMPOS. %	VALORI ASSOLUTI	COMPOS. %
4.5.3. TRASPORTI SU ROTAIA	7.837.217	1,8	4.293	0,0	7.841.510	1,7	7.447.788	1,7
4.5.3.1. RETE NAZIONALE	6.377.008	1,4	678	0,0	6.377.686	1,4	6.128.968	1,4
4.5.3.2. RETE LOCALE	770.025	0,1	217	0,0	770.242	0,1	749.374	0,1
4.5.3.3. METROPOLITANE ED ALTRI SISTEMI DI TRASPORTO ECC.	686.464	0,1	2.420	0,3	688.884	0,1	565.605	0,1
4.5.3.91. SUPPORTO ALL'ATTIVITA' ECC.	3.720	-	978	26,2	4.698	-	3.841	-
4.5.4. TRASPORTI AEREI	153.537	0,0	963.838	627,7	1.117.375	0,2	1.085.353	0,2
4.5.4.1. REGOLAMENTAZIONE E VIGILANZA DELLA NAVIGAZIONE AEREA	17.570	-	893.292	84,0	910.862	0,2	909.959	0,2
4.5.4.2. REGOLAMENTAZIONE E VIGILANZA DEDEL SISTEMA ECC.	50.324	0,0	20.979	41,6	71.303	0,0	48.748	0,0
4.5.4.3. ASSISTENZA AL TRAFFICO AEREO CIVILE SU ECC.	24.790	0,0	2.146	8,6	26.936	0,0	24.376	0,0
4.5.4.4. INFRASTRUTTURE AEROPORTUALI	58.202	0,0	35.328	60,7	93.530	0,0	89.140	0,0
4.5.4.91. SUPPORTO ALL'ATTIVITA' ECC.	2.651	-	12.094	456,1	14.745	-	13.131	-
4.5.5. CONDOTTE ED ALTRI SISTEMI DI TRASPORTO	62.051	0,0	15.054	24,2	77.105	0,0	69.107	0,0
4.5.5.1. TRASPORTO INTERMODALE	56.900	0,0	13.940	24,5	70.840	0,0	63.876	0,0
4.5.5.2. TRASPORTI IMPIANTI A FUNE	1.747	-	191	10,9	1.938	-	1.661	-

TABELLA 24 — ANALISI FUNZIONALE DELLE SPESE: PREVISIONI ED IMPEGNI

(MIGLIAIA DI EURO)

FUNZIONI OBIETTIVO	PREVISIONI INIZIALI		VARIAZIONI	%	PREVISIONI DEFINITIVE		IMPEGNI	
	VALORI ASSOLUTI (A)	COMPOS. %	(B)	(B/A)	VALORI ASSOLUTI	COMPOS. %	VALORI ASSOLUTI	COMPOS. %
4.5.5.91. SUPPORTO ALL'ATTIVITA' ECC.	3.404	-	923	27,1	4.327	-	3.570	-
4.6. COMUNICAZIONI	815.662	0,1	236.901	29,0	1.052.563	0,2	996.816	0,2
4.6.1. COMUNICAZIONI	815.662	0,1	236.901	29,0	1.052.563	0,2	996.816	0,2
4.6.1.1. TELECOMUNICAZIONI	188.183	0,0	2.582	1,3	190.764	0,0	165.210	0,0
4.6.1.2. SERVIZI A TERZI PER LE TELECOMUNICAZIONI	9.129	-	267	2,9	9.397	-	8.848	-
4.6.1.3. RADIODIFFUSIONE	-	-	-	-	-	-	-	-
4.6.1.4. SERVIZI A TERZI PER LA RADIODIFFUSIONE	-	-	-	-	-	-	-	-
4.6.1.5. COMUNICAZIONI POSTALI	588.440	0,1	232.725	39,5	821.165	0,1	794.328	0,1
4.6.1.91. SUPPORTO ALL'ATTIVITA' ECC.	29.910	0,0	1.327	4,4	31.236	0,0	28.430	0,0
4.7. ALTRI SETTORI	253.434	0,0	2.163	0,8	255.596	0,0	212.396	0,0
4.7.1. DISTRIBUZIONE COMMERCIALE, CONSERVAZIONE E MAGAZZINAGGIO	64.557	0,0	-	-	64.557	0,0	64.557	0,0
4.7.1.1. ATTIVITA' E DISTRIBUZIONE COMMERCIALE	64.557	0,0	-	-	64.557	0,0	64.557	0,0
4.7.3. TURISMO	188.876	0,0	2.163	1,1	191.039	0,0	147.839	0,0
4.7.3.1. VALORIZZAZIONE E SVILUPPO SISTEMA TURISTICO	153.143	0,0	382	0,2	153.525	0,0	111.778	0,0

TABELLA 24 — ANALISI FUNZIONALE DELLE SPESE: PREVISIONI ED IMPEGNI

(MIGLIAIA DI EURO)

FUNZIONI OBIETTIVO	PREVISIONI INIZIALI		VARIAZIONI	%	PREVISIONI DEFINITIVE		IMPEGNI	
	VALORI ASSOLUTI (A)	COMPOS. %	(B)	(B/A)	VALORI ASSOLUTI	COMPOS. %	VALORI ASSOLUTI	COMPOS. %
4.7.3.2. ARMONIZZAZIONE DEL SISTEMA TURISTICO E VIGILANZA ECC.	35.520	0,0	1.000	2,8	36.520	0,0	35.261	0,0
4.7.3.3. TUTELA E SOSTEGNO DEI TURISTI E DEI VIAGGIATORI	158	-	196	123,8	354	-	185	-
4.7.3.91. SUPPORTO ALL'ATTIVITA' ECC.	55	-	585	61,6	640	-	616	-
4.8. RICERCA E SVILUPPO PER GLI AFFARI ECONOMICI	1.712.102	0,3	211.138	12,3	1.923.240	0,4	1.853.364	0,4
4.8.1. RICERCA E SVILUPPO PER GLI AFFARI GENERALI ECONOMICI, COMMERCIALI E DEL LAVORO	17.793	-	10.443	58,6	28.235	0,0	28.122	0,0
4.8.1.51. RICERCA NEL SETTORE ECONOMICO	17.793	-	10.443	58,6	28.235	0,0	28.122	0,0
4.8.1.91. SUPPORTO ALL'ATTIVITA' ECC.	-	-	-	-	-	-	-	-
4.8.2. RICERCA E SVILUPPO PER AGRICOLTURA, SILVICOLTURA, PESCA E CACCIA	58.395	0,0	78.481	134,4	136.876	0,0	134.319	0,0
4.8.2.51. RICERCA IN MATERIA DI AGRICOLTURA, ECC.	58.393	0,0	78.362	134,2	136.755	0,0	134.232	0,0
4.8.2.91. SUPPORTO ALL'ATTIVITA' ECC.	2	-	120	233,3	122	-	87	-
4.8.3. RICERCA E SVILUPPO PER COMBUSTIBILI ED ENERGIA	243.289	0,0	9	-	243.298	0,0	236.063	0,0
4.8.3.51. RICERCA IN MATERIA DI ENERGIA	243.289	0,0	9	-	243.298	0,0	236.063	0,0

TABELLA 24 — ANALISI FUNZIONALE DELLE SPESE: PREVISIONI ED IMPEGNI

(MIGLIAIA DI EURO)

FUNZIONI OBIETTIVO	PREVISIONI INIZIALI		VARIAZIONI	%	PREVISIONI DEFINITIVE		IMPEGNI	
	VALORI ASSOLUTI (A)	COMPOS. %	(B)	(B/A)	VALORI ASSOLUTI	COMPOS. %	VALORI ASSOLUTI	COMPOS. %
4.8.4. RICERCA E SVILUPPO PER ATTIVITA' ESTRATTIVE, MANIFATTURIERE ED EDILIZIE	1.363.891	0,3	102.475	7,5	1.466.365	0,3	1.442.026	0,3
4.8.4.51. RICERCA IN AMBITO INDUSTRIALE	1.340.599	0,3	96.884	7,2	1.437.484	0,3	1.420.538	0,3
4.8.4.52. RICERCA NEL SETTORE DELLE COSTRUZIONI NAVALI	18.477	-	4.882	26,4	23.359	0,0	16.362	-
4.8.4.53. RICERCA IN AMBITO MINERARIO	382	-	67	17,6	449	-	424	-
4.8.4.91. SUPPORTO ALL'ATTIVITA' ECC.	4.432	-	641	14,4	5.073	-	4.702	-
4.8.5. RICERCA E SVILUPPO PER TRASPORTI	21.537	-	19.188	89,0	40.725	0,0	5.414	-
4.8.5.51. RICERCA PER IL TRASPORTO SU STRADA	8.529	-	28.538	334,5	37.067	0,0	3.009	-
4.8.5.52. RICERCA PER IL TRASPORTO SU ROTAIA	1.629	-	38	2,3	1.667	-	1.555	-
4.8.5.53. RICERCA PER IL TRASPORTO AEREO	10.329	-	-10.329	100,0	-	-	-	-
4.8.5.54. RICERCA PER IL TRASPORTO MISTO ED INTERMODALE	719	-	807	112,3	1.526	-	454	-
4.8.5.91. SUPPORTO ALL'ATTIVITA' ECC.	331	-	134	40,4	465	-	395	-
4.8.6. RICERCA E SVILUPPO PER COMUNICAZIONI	7.198	-	543	7,5	7.741	-	7.420	-

TABELLA 24 — ANALISI FUNZIONALE DELLE SPESE: PREVISIONI ED IMPEGNI

(MIGLIAIA DI EURO)

FUNZIONI OBIETTIVO	PREVISIONI INIZIALI		VARIAZIONI	%	PREVISIONI DEFINITIVE		IMPEGNI	
	VALORI ASSOLUTI (A)	COMPOS. %	(B)	(B/A)	VALORI ASSOLUTI	COMPOS. %	VALORI ASSOLUTI	COMPOS. %
4.8.6.51. RICERCA SULLE TELECOMUNICAZIONI SULLA ECC.	6.629	-	467	7,0	7.096	-	6.820	-
4.8.6.52. RICERCA PER LA RADIODIFFUSIONE	-	-	-	-	-	-	-	-
4.8.6.91. SUPPORTO ALL'ATTIVITA' ECC.	569	-	75	13,2	645	-	600	-
4.9. AFFARI ECONOMICI NON ALTRIMENTI CLASSIFICABILI	99.399	0,0	18.922	19,0	118.321	0,0	106.313	0,0
4.9.1. AFFARI ECONOMICI NON ALTRIMENTI CLASSIFICABILI	99.399	0,0	18.922	19,0	118.321	0,0	106.313	0,0
4.9.1.91. SUPPORTO ALL'ATTIVITA' ECC.	61.904	0,0	11.537	18,6	73.441	0,0	67.926	0,0
4.9.1.92. INDIRIZZO POLITICO	37.495	0,0	7.385	19,7	44.879	0,0	38.388	0,0
5. PROTEZIONE DELL'AMBIENTE	1.976.981	0,4	204.078	10,3	2.181.059	0,4	2.064.089	0,4
5.1. TRATTAMENTO DEI RIFIUTI	47.621	0,0	10.232	21,4	57.853	0,0	51.121	0,0
5.1.1. TRATTAMENTO DEI RIFIUTI	47.621	0,0	10.232	21,4	57.853	0,0	51.121	0,0
5.1.1.1. RIFIUTI SOLIDI URBANI	19.739	-	1.242	6,2	20.981	-	20.524	-
5.1.1.2. RIFIUTI SPECIALI E DERIVANTI DA BONIFICHE DI ECC.	19.615	-	2.322	11,8	21.937	-	21.356	-
5.1.1.91. SUPPORTO ALL'ATTIVITA' ECC.	8.267	-	6.668	80,6	14.935	-	9.241	-
5.2. TRATTAMENTO DELLE ACQUE REFLUE	62.291	0,0	15.371	24,6	77.662	0,0	72.162	0,0

TABELLA 24 — ANALISI FUNZIONALE DELLE SPESE: PREVISIONI ED IMPEGNI

(MIGLIAIA DI EURO)

FUNZIONI OBIETTIVO	PREVISIONI INIZIALI		VARIAZIONI	%	PREVISIONI DEFINITIVE		IMPEGNI	
	VALORI ASSOLUTI (A)	COMPOS. %	(B)	(B/A)	VALORI ASSOLUTI	COMPOS. %	VALORI ASSOLUTI	COMPOS. %
5.2.1. TRATTAMENTO DELLE ACQUE REFLUE	62.291	0,0	15.371	24,6	77.662	0,0	72.162	0,0
5.2.1.1. TRATTAMENTO E SMALTIMENTO ACQUE REFLUE CIVILI	33.719	0,0	5.832	17,3	39.551	0,0	38.878	0,0
5.2.1.2. TRATTAMENTO E SMALTIMENTO ACQUE REFLUE ECC.	22.929	0,0	3.336	14,5	26.265	0,0	26.171	0,0
5.2.1.91. SUPPORTO ALL'ATTIVITA' ECC.	5.643	-	6.203	109,9	11.846	-	7.112	-
5.3. RIDUZIONE DELL'INQUINAMENTO	308.205	0,0	39.783	12,9	347.988	0,0	326.657	0,0
5.3.1. RIDUZIONE DELL'INQUINAMENTO	308.205	0,0	39.783	12,9	347.988	0,0	326.657	0,0
5.3.1.1. INQUINAMENTO DEL SUOLO	83.721	0,0	11.189	13,3	94.910	0,0	91.510	0,0
5.3.1.2. INQUINAMENTO DEL MARE	104.051	0,0	-31.784	30,5	72.267	0,0	65.305	0,0
5.3.1.3. INQUINAMENTO DELLE ACQUE INTERNE, DI SUPERFICIE E ECC.	27.479	0,0	2.359	8,5	29.838	0,0	29.739	0,0
5.3.1.4. INQUINAMENTO ATMOSFERICO	28.468	0,0	49.570	174,1	78.038	0,0	77.270	0,0
5.3.1.5. INQUINAMENTO ELETTROMAGNETICO E RADIOATTIVO	10.132	-	178	1,7	10.309	-	6.499	-
5.3.1.6. INQUINAMENTO ACUSTICO	21.734	0,0	-	-	21.734	-	21.725	-
5.3.1.7. INQUINAMENTO DI NATURA CHIMICA, FISICA E BIOLOGICA	3.474	-	349	10,0	3.823	-	3.271	-

TABELLA 24 — ANALISI FUNZIONALE DELLE SPESE: PREVISIONI ED IMPEGNI

(MIGLIAIA DI EURO)

FUNZIONI OBIETTIVO	PREVISIONI INIZIALI		VARIAZIONI	%	PREVISIONI DEFINITIVE		IMPEGNI	
	VALORI ASSOLUTI (A)	COMPOS. %	(B)	(B/A)	VALORI ASSOLUTI	COMPOS. %	VALORI ASSOLUTI	COMPOS. %
5.3.1.8. PREVENZIONE DEL RISCHIO INDUSTRIALE	19.808	-	-	-	19.808	-	19.586	-
5.3.1.91. SUPPORTO ALL'ATTIVITA' ECC.	9.338	-	7.923	84,8	17.261	-	11.752	-
5.4. PROTEZIONE DELLE BIODIVERSITA' E DEI BENI PAESAGGISTICI	1.340.588	0,3	67.705	5,0	1.408.294	0,3	1.354.593	0,3
5.4.1. PROTEZIONE DELLE BIODIVERSITA' E DEI BENI PAESAGGISTICI	1.340.588	0,3	67.705	5,0	1.408.294	0,3	1.354.593	0,3
5.4.1.1. TUTELA E CONSERVAZIONE DELLA FAUNA E DELLA FLORA	69.408	0,0	4.861	7,0	74.269	0,0	67.603	0,0
5.4.1.2. BENI AMBIENTALI E PAESAGGISTICI	224.776	0,0	16.854	7,5	241.630	0,0	235.649	0,0
5.4.1.3. TUTELA DELLE AREE NATURALI PROTETTE TERRESTRI E MARINE	184.455	0,0	9.900	5,3	194.355	0,0	179.246	0,0
5.4.1.4. ASSETTO IDROGEOLOGICO	704.057	0,1	18.662	2,6	722.719	0,1	717.974	0,1
5.4.1.5. OPERE IDRAULICHE	86.490	0,0	6.094	7,0	92.584	0,0	79.003	0,0
5.4.1.6. OPERE A DIFESA DI ABITATI E COSTE	48.937	0,0	898	1,8	49.835	0,0	49.759	0,0
5.4.1.91. SUPPORTO ALL'ATTIVITA' ECC.	22.467	0,0	10.436	46,4	32.902	0,0	25.360	0,0
5.5. RICERCA E SVILUPPO PER LA PROTEZIONE DELL'AMBIENTE	88.933	0,0	36.583	41,1	125.517	0,0	121.268	0,0
5.5.1. RICERCA E SVILUPPO PER LA PROTEZIONE DELL'AMBIENTE	88.933	0,0	36.583	41,1	125.517	0,0	121.268	0,0

TABELLA 24 — ANALISI FUNZIONALE DELLE SPESE: PREVISIONI ED IMPEGNI

(MIGLIAIA DI EURO)

FUNZIONI OBIETTIVO	PREVISIONI INIZIALI		VARIAZIONI	%	PREVISIONI DEFINITIVE		IMPEGNI	
	VALORI ASSOLUTI (A)	COMPOS. %	(B)	(B/A)	VALORI ASSOLUTI	COMPOS. %	VALORI ASSOLUTI	COMPOS. %
5.5.1.51. RICERCA IN MATERIA DI PROTEZIONE AMBIENTALE	82.587	0,0	36.624	44,3	119.210	0,0	116.365	0,0
5.5.1.91. SUPPORTO ALL'ATTIVITA' ECC.	6.347	-	-40	0,6	6.306	-	4.903	-
5.6. PROTEZIONE DELL'AMBIENTE NON ALTRIMENTI CLASSIFICABILE	129.342	0,0	34.403	26,6	163.745	0,0	138.288	0,0
5.6.1. PROTEZIONE DELL'AMBIENTE NON ALTRIMENTI CLASSIFICABILE	129.342	0,0	34.403	26,6	163.745	0,0	138.288	0,0
5.6.1.1. VIGILANZA, CONTROLLO, PREVENZIONE E ECC.	35.186	0,0	574	1,6	35.760	0,0	26.901	0,0
5.6.1.3. DANNO AMBIENTALE	8.555	-	122	1,4	8.677	-	8.419	-
5.6.1.4. VALUTAZIONE E IMPATTO AMBIENTALE DI PIANI E PROGETTI	7.220	-	12.552	173,8	19.772	-	11.551	-
5.6.1.5. FORMAZIONE, INFORMAZIONE ED EDUCAZIONE IN ECC.	30.682	0,0	7.952	25,9	38.634	0,0	36.849	0,0
5.6.1.6. SVILUPPO SOSTENIBILE	12.311	-	2.208	17,9	14.519	-	14.087	-
5.6.1.91. SUPPORTO ALL'ATTIVITA' ECC.	35.388	0,0	10.995	31,0	46.383	0,0	40.481	0,0
6. ABITAZIONI E ASSETTO TERRITORIALE	1.672.729	0,3	67.039	4,0	1.739.768	0,3	1.416.254	0,3
6.1. SVILUPPO DELLE ABITAZIONI	807.754	0,1	7.662	0,9	815.416	0,1	649.007	0,1
6.1.1. SVILUPPO DELLE ABITAZIONI	807.754	0,1	7.662	0,9	815.416	0,1	649.007	0,1

TABELLA 24 — ANALISI FUNZIONALE DELLE SPESE: PREVISIONI ED IMPEGNI

(MIGLIAIA DI EURO)

FUNZIONI OBIETTIVO	PREVISIONI INIZIALI		VARIAZIONI	%	PREVISIONI DEFINITIVE		IMPEGNI	
	VALORI ASSOLUTI (A)	COMPOS. %	(B)	(B/A)	VALORI ASSOLUTI	COMPOS. %	VALORI ASSOLUTI	COMPOS. %
6.1.1.1. EDILIZIA ABITATIVA E RESIDENZIALE	805.190	0,1	6.546	0,8	811.736	0,1	646.223	0,1
6.1.1.91. SUPPORTO ALL'ATTIVITA' ECC.	2.564	-	1.116	43,5	3.680	-	2.784	-
6.2. ASSETTO TERRITORIALE	536.229	0,1	26.796	5,0	563.026	0,1	485.380	0,1
6.2.1. ASSETTO TERRITORIALE	536.229	0,1	26.796	5,0	563.026	0,1	485.380	0,1
6.2.1.1. ASSETTO URBANISTICO E RIQUALIFICAZIONE URBANA	529.933	0,1	26.217	4,9	556.151	0,1	479.651	0,1
6.2.1.2. ABUSIVISMO EDILIZIO	2.915	-	-40	1,3	2.876	-	2.736	-
6.2.1.91. SUPPORTO ALL'ATTIVITA' ECC.	3.381	-	619	18,3	4.000	-	2.993	-
6.3. APPROVVIGIONAMENTO IDRICO	324.015	0,0	31.738	9,8	355.753	0,0	276.703	0,0
6.3.1. APPROVVIGIONAMENTO IDRICO	324.015	0,0	31.738	9,8	355.753	0,0	276.703	0,0
6.3.1.1. ACQUEDOTTI	97.445	0,0	1.556	1,6	99.001	0,0	84.533	0,0
6.3.1.2. UTILIZZO RISORSE IDRICHE	224.364	0,0	29.293	13,0	253.657	0,0	189.786	0,0
6.3.1.91. SUPPORTO ALL'ATTIVITA' ECC.	2.207	-	889	40,2	3.095	-	2.384	-
6.6. ABITAZIONI E ASSETTO TERRITORIALE NON ALTRIMENTI CLASSIFICABILI	4.730	-	843	17,8	5.573	-	5.164	-
6.6.1. ABITAZIONI E ASSETTO TERRITORIALE NON ALTRIMENTI CLASSIFICABILI	4.730	-	843	17,8	5.573	-	5.164	-
6.6.1.91. SUPPORTO ALL'ATTIVITA' ECC.	1.867	-	336	18,0	2.204	-	2.044	-

TABELLA 24 — ANALISI FUNZIONALE DELLE SPESE: PREVISIONI ED IMPEGNI

(MIGLIAIA DI EURO)

FUNZIONI OBIETTIVO	PREVISIONI INIZIALI		VARIAZIONI	%	PREVISIONI DEFINITIVE		IMPEGNI	
	VALORI ASSOLUTI (A)	COMPOS. %	(B)	(B/A)	VALORI ASSOLUTI	COMPOS. %	VALORI ASSOLUTI	COMPOS. %
6.6.1.92. INDIRIZZO POLITICO	2.863	-	507	17,7	3.369	-	3.120	-
7. SANITA'	13.513.134	3,1	5.206.038	38,5	18.719.171	4,1	18.207.372	4,1
7.1. PRODOTTI, ATTREZZATURE E APPARECCHI SANITARI	14.835	-	14.134	95,2	28.969	0,0	18.872	-
7.1.1. PRODOTTI FARMACEUTICI	14.481	-	13.611	93,9	28.092	0,0	18.350	-
7.1.1.1. MEDICINALI AD USO UMANO	12.337	-	5.834	47,2	18.170	-	8.992	-
7.1.1.2. MEDICINALI VETERINARI	26	-	698	638,7	725	-	709	-
7.1.1.91. SUPPORTO ALL'ATTIVITA' ECC.	2.118	-	7.079	334,2	9.197	-	8.649	-
7.1.2. ALTRI PRODOTTI SANITARI	353	-	523	147,9	876	-	521	-
7.1.2.1. ALTRI PRODOTTI SANITARI AD USO UMANO	310	-	484	156,4	794	-	482	-
7.1.2.2. MANGIMI	44	-	38	87,7	82	-	39	-
7.4. SERVIZI DI SANITA' PUBBLICA	347.712	0,0	119.641	34,4	467.353	0,1	423.888	0,1
7.4.1. SERVIZI DI SANITA' PUBBLICA	347.712	0,0	119.641	34,4	467.353	0,1	423.888	0,1
7.4.1.1. PREVENZIONE IN MATERIA DI SALUTE UMANA	73.212	0,0	6.837	9,3	80.050	0,0	60.685	0,0
7.4.1.2. PREVENZIONE IN MATERIA DI SALUTE VETERINARIA	14.705	-	4.283	29,1	18.988	-	14.864	-
7.4.1.3. ASSISTENZA SANITARIA UMANA	190.017	0,0	96.499	50,7	286.516	0,0	279.096	0,0

TABELLA 24 — ANALISI FUNZIONALE DELLE SPESE: PREVISIONI ED IMPEGNI

(MIGLIAIA DI EURO)

FUNZIONI OBIETTIVO	PREVISIONI INIZIALI		VARIAZIONI	%	PREVISIONI DEFINITIVE		IMPEGNI	
	VALORI ASSOLUTI (A)	COMPOS. %	(B)	(B/A)	VALORI ASSOLUTI	COMPOS. %	VALORI ASSOLUTI	COMPOS. %
7.4.1.4. ASSISTENZA SANITARIA	55.766	0,0	1.804	3,2	57.570	0,0	45.958	0,0
7.4.1.5. VIGILANZA PREVEZIONE E REPRESSIONE ECC.	11.838	-	2.137	18,0	13.975	-	13.616	-
7.4.1.91. SUPPORTO ALL'ATTIVITA' ECC.	2.173	-	8.081	371,9	10.254	-	9.669	-
7.5. RICERCA E SVILUPPO PER LA SANITA'	490.274	0,1	22.053	4,5	512.328	0,1	494.471	0,1
7.5.1. RICERCA E SVILUPPO PER LA SANITA'	490.274	0,1	22.053	4,5	512.328	0,1	494.471	0,1
7.5.1.51. RICERCA PER IL SETTORE DELLA SANITA' PUBBLICA	443.222	0,1	45.443	10,2	488.665	0,1	471.356	0,1
7.5.1.52. RICERCA PER IL SETTORE ZOOPROFILATTICO	44.933	0,0	-30.470	67,8	14.463	-	14.463	-
7.5.1.91. SUPPORTO ALL'ATTIVITA' ECC.	2.119	-	7.080	334,0	9.199	-	8.651	-
7.6. SANITA' NON ALTRIMENTI CLASSIFICABILE	12.660.313	2,9	5.050.209	39,8	17.710.522	3,9	17.270.141	3,9
7.6.1. SANITA' NON ALTRIMENTI CLASSIFICABILE	12.660.313	2,9	5.050.209	39,8	17.710.522	3,9	17.270.141	3,9
7.6.1.1. INDIRIZZO TECNICO E COORDINAMENTO ECC.	31.965	0,0	2.475	7,7	34.439	0,0	19.073	-
7.6.1.2. PROGRAMMAZIONE IN MATERIA SANITARIA	11.697.213	2,6	5.288.277	45,2	16.985.491	3,7	16.616.828	3,8
7.6.1.3. SANITA' VETERINARIA	235	-	300	127,6	535	-	531	-

TABELLA 24 — ANALISI FUNZIONALE DELLE SPESE: PREVISIONI ED IMPEGNI

(MIGLIAIA DI EURO)

FUNZIONI OBIETTIVO	PREVISIONI INIZIALI		VARIAZIONI	%	PREVISIONI DEFINITIVE		IMPEGNI	
	VALORI ASSOLUTI (A)	COMPOS. %	(B)	(B/A)	VALORI ASSOLUTI	COMPOS. %	VALORI ASSOLUTI	COMPOS. %
7.6.1.4. INFRASTRUTTURE SANITARIE	926.285	0,2	-250.000	26,9	676.285	0,1	621.112	0,1
7.6.1.91. SUPPORTO ALL'ATTIVITA' ECC.	3.359	-	7.891	234,9	11.250	-	10.361	-
7.6.1.92. INDIRIZZO POLITICO	1.256	-	1.265	100,7	2.522	-	2.236	-
8. ATTIVITA' RICREATIVE, CULTURALI E DI CULTO	8.331.796	1,9	468.043	5,6	8.799.839	1,9	8.710.820	1,9
8.1. ATTIVITA' RICREATIVE	4.169.830	0,9	106.492	2,5	4.276.322	0,9	4.200.455	0,9
8.1.1. ATTIVITA' RICREATIVE	4.169.830	0,9	106.492	2,5	4.276.322	0,9	4.200.455	0,9
8.1.1.1. GIOCHI, CONCORSI E LOTTERIE	3.956.060	0,9	-	-	3.956.060	0,8	3.956.060	0,9
8.1.1.2. ATTIVITA' RICREATIVE	207.018	0,0	109.419	52,8	316.437	0,0	240.705	0,0
8.1.1.91. SUPPORTO ALL'ATTIVITA' ECC.	6.752	-	-2.927	43,3	3.825	-	3.690	-
8.2. ATTIVITA' CULTURALI	1.729.725	0,4	264.985	15,3	1.994.710	0,4	2.060.327	0,4
8.2.1. ATTIVITA' CULTURALI	1.729.725	0,4	264.985	15,3	1.994.710	0,4	2.060.327	0,4
8.2.1.1. BENI LIBRARI	146.605	0,0	19.681	13,4	166.286	0,0	164.393	0,0
8.2.1.2. BENI ARCHITETTONICI E MONUMENTALI	211.849	0,0	65.324	30,8	277.173	0,0	269.205	0,0
8.2.1.3. BENI ARCHEOLOGICI	281.318	0,0	60.522	21,5	341.840	0,0	490.240	0,1
8.2.1.4. BENI ARTISTICI E STORICI	126.506	0,0	37.664	29,7	164.170	0,0	154.853	0,0
8.2.1.5. BENI ARCHIVISTICI	155.076	0,0	18.294	11,8	173.370	0,0	170.181	0,0

TABELLA 24 — ANALISI FUNZIONALE DELLE SPESE: PREVISIONI ED IMPEGNI

(MIGLIAIA DI EURO)

FUNZIONI OBIETTIVO	PREVISIONI INIZIALI		VARIAZIONI	%	PREVISIONI DEFINITIVE		IMPEGNI	
	VALORI ASSOLUTI (A)	COMPOS. %	(B)	(B/A)	VALORI ASSOLUTI	COMPOS. %	VALORI ASSOLUTI	COMPOS. %
8.2.1.6. VIGILANZA, PREVENZIONE E REPRESSIONE ECC.	10.285	-	1.870	18,1	12.156	-	12.134	-
8.2.1.7. SOSTEGNO E VIGILANZA AD ATTIVITA' CULTURALI	26.583	0,0	-1.986	7,4	24.597	0,0	24.361	0,0
8.2.1.9. SETTORE DELLO SPETTACOLO	540.977	0,1	36.205	6,6	577.182	0,1	515.815	0,1
8.2.1.10. BENI ECC.	2.944	-	-527	17,9	2.417	-	2.359	-
8.2.1.91. SUPPORTO ALL'ATTIVITA' ECC.	227.582	0,0	27.938	12,2	255.520	0,0	256.786	0,0
8.3. SERVIZI RADIOTELEVISIVI E DI EDITORIA	2.158.737	0,5	84.099	3,9	2.242.836	0,4	2.188.881	0,5
8.3.1. SERVIZI RADIOTELEVISIVI E DI EDITORIA	2.158.737	0,5	84.099	3,9	2.242.836	0,4	2.188.881	0,5
8.3.1.1. TRASMISSIONI RADIOFONICHE E TELEVISIVE	134.815	0,0	-4.639	3,4	130.176	0,0	104.536	0,0
8.3.1.2. EDITORIA	554.613	0,1	77.751	14,0	632.364	0,1	617.464	0,1
8.3.1.3. AGEVOLAZIONI TARIFFARIE ALL'EDITORIA ECC.	-	-	-	-	-	-	-	-
8.3.1.4. VIGILANZA, PREVENZIONE E REPRESSIONE ECC.	1.368.094	0,3	-	-	1.368.094	0,3	1.368.094	0,3
8.3.1.5. SOSTEGNO AL GARANTE PER LA ECC.	24.659	0,0	16.223	65,7	40.882	0,0	28.164	0,0

TABELLA 24 — ANALISI FUNZIONALE DELLE SPESE: PREVISIONI ED IMPEGNI

(MIGLIAIA DI EURO)

FUNZIONI OBIETTIVO	PREVISIONI INIZIALI		VARIAZIONI	%	PREVISIONI DEFINITIVE		IMPEGNI	
	VALORI ASSOLUTI (A)	COMPOS. %	(B)	(B/A)	VALORI ASSOLUTI	COMPOS. %	VALORI ASSOLUTI	COMPOS. %
8.3.1.6. SERVIZI A TERZI PER LE TRASMISSIONI RADIOFONICHE ECC.	58.036	0,0	78	0,1	58.114	0,0	57.815	0,0
8.3.1.91. SUPPORTO ALL'ATTIVITA' ECC.	18.520	-	-5.314	28,6	13.206	-	12.808	-
8.4. SERVIZI DI CULTO E ALTRI SERVIZI PER LE COMUNITA'	175.520	0,0	5.176	2,9	180.696	0,0	144.622	0,0
8.4.1. SERVIZI DI CULTO E ALTRI SERVIZI PER LE COMUNITA'	175.520	0,0	5.176	2,9	180.696	0,0	144.622	0,0
8.4.1.1. RAPPORTI CON LE CONFESSIONI RELIGIOSE	1.276	-	459	35,9	1.734	-	1.240	-
8.4.1.2. INFRASTRUTTURE PER IL CULTO	11.776	-	776	6,5	12.552	-	11.776	-
8.4.1.3. FONDO EDIFICI DI CULTO	4.265	-	3.376	79,1	7.641	-	4.226	-
8.4.1.4. SOSTEGNO AI PARTITI POLITICI	132.729	0,0	329	0,2	133.058	0,0	103.738	0,0
8.4.1.91. SUPPORTO ALL'ATTIVITA' ECC.	25.474	0,0	236	0,9	25.710	0,0	23.642	0,0
8.5. RICERCA E SVILUPPO PER ATTIVITA' RICREATIVE, CULTURALI E DI CULTO	90.601	0,0	5.779	6,3	96.380	0,0	108.271	0,0
8.5.1. RICERCA E SVILUPPO PER ATTIVITA' RICREATIVE, CULTURALI E DI CULTO	90.601	0,0	5.779	6,3	96.380	0,0	108.271	0,0
8.5.1.51. RICERCA PER I BENI LIBRARI	13.761	-	263	1,9	14.024	-	13.745	-
8.5.1.52. RICERCA PER I BENI ARCHITETTONICI E MONUMENTALI	3.697	-	-567	15,3	3.130	-	2.769	-

TABELLA 24 — ANALISI FUNZIONALE DELLE SPESE: PREVISIONI ED IMPEGNI

(MIGLIAIA DI EURO)

FUNZIONI OBIETTIVO	PREVISIONI INIZIALI		VARIAZIONI	%	PREVISIONI DEFINITIVE		IMPEGNI	
	VALORI ASSOLUTI (A)	COMPOS. %	(B)	(B/A)	VALORI ASSOLUTI	COMPOS. %	VALORI ASSOLUTI	COMPOS. %
8.5.1.53. RICERCA PER I BENI ARCHEOLOGICI	30.719	0,0	3.502	11,4	34.221	0,0	51.525	0,0
8.5.1.54. RICERCA PER I BENI ARTISTICI E STORICI	2.710	-	-760	28,0	1.950	-	1.841	-
8.5.1.55. RICERCA PER I BENI ARCHIVISTICI	23.160	0,0	1.644	7,1	24.804	0,0	24.257	0,0
8.5.1.56. RICERCA SULLA TRASMISSIONI RADIOFONICHE ECC.	683	-	90	13,2	774	-	720	-
8.5.1.57. RICERCA PER I BENI ECC.	1.886	-	-820	43,4	1.066	-	1.029	-
8.5.1.58. RICERCA PER IL SETTORE DELLO SPETTACOLO	3.086	-	1.348	43,6	4.434	-	1.026	-
8.5.1.91. SUPPORTO ALL'ATTIVITA' ECC.	10.899	-	1.078	9,8	11.977	-	11.358	-
8.6. ATTIVITA' RICREATIVE, CULTURALI E DI CULTO NON ALTRIMENTI CLASSIFICABILI	7.383	-	1.513	20,5	8.896	-	8.264	-
8.6.1. ATTIVITA' RICREATIVE, CULTURALI E DI CULTO NON ALTRIMENTI CLASSIFICABILI	7.383	-	1.513	20,5	8.896	-	8.264	-
8.6.1.91. SUPPORTO ALL'ATTIVITA' ECC.	3.487	-	741	21,2	4.228	-	3.899	-
8.6.1.92. INDIRIZZO POLITICO	3.896	-	773	19,8	4.668	-	4.364	-
9. ISTRUZIONE	43.474.802	10,0	1.743.788	4,0	45.218.590	9,9	45.312.800	10,3
9.1. ISTRUZIONE PRESCOLASTICA E PRIMARIA	15.604.786	3,5	914.974	5,8	16.519.760	3,6	16.682.245	3,8

TABELLA 24 — ANALISI FUNZIONALE DELLE SPESE: PREVISIONI ED IMPEGNI

(MIGLIAIA DI EURO)

FUNZIONI OBIETTIVO	PREVISIONI INIZIALI		VARIAZIONI	%	PREVISIONI DEFINITIVE		IMPEGNI	
	VALORI ASSOLUTI (A)	COMPOS. %	(B)	(B/A)	VALORI ASSOLUTI	COMPOS. %	VALORI ASSOLUTI	COMPOS. %
9.1.1. ISTRUZIONE PRESCOLASTICA E PRIMARIA	4.190.217	0,9	219.687	5,2	4.409.904	0,9	4.453.600	1,0
9.1.1.1. SCUOLA MATERNA	4.146.164	0,9	252.526	6,0	4.398.690	0,9	4.443.522	1,0
9.1.1.2. SCUOLA ELEMENTARE	33.071	0,0	-28.341	85,7	4.729	-	4.729	-
9.1.1.91. SUPPORTO ALL'ATTIVITA' ECC.	10.983	-	-4.498	40,9	6.485	-	5.348	-
9.1.2. ISTRUZIONE PRIMARIA	11.414.569	2,6	695.287	6,0	12.109.856	2,6	12.228.645	2,8
9.1.2.1. SCUOLA ELEMENTARE	11.370.675	2,6	713.317	6,2	12.083.993	2,6	12.207.306	2,8
9.1.2.91. SUPPORTO ALL'ATTIVITA' ECC.	43.894	0,0	-18.030	41,0	25.863	0,0	21.339	-
9.2. ISTRUZIONE SECONDARIA	19.088.198	4,3	1.148.993	6,0	20.237.191	4,4	20.414.094	4,6
9.2.1. ISTRUZIONE SECONDARIA INFERIORE	7.632.775	1,7	441.842	5,7	8.074.617	1,7	8.154.792	1,8
9.2.1.1. SCUOLA MEDIA INFERIORE	7.600.589	1,7	459.573	6,0	8.060.162	1,7	8.142.607	1,8
9.2.1.2. ISTRUZIONE CLASSICA, SCIENTIFICA, ECC.	10.226	-	-8.730	85,3	1.496	-	1.496	-
9.2.1.91. SUPPORTO ALL'ATTIVITA' ECC.	21.961	0,0	-9.001	40,9	12.960	-	10.689	-
9.2.2. ISTRUZIONE SECONDARIA SUPERIORE	11.455.422	2,6	707.151	6,1	12.162.573	2,6	12.259.302	2,8
9.2.2.1. ISTRUZIONE CLASSICA, SCIENTIFICA, ECC.	4.147.676	0,9	266.704	6,4	4.414.380	0,9	4.450.877	1,0

TABELLA 24 — ANALISI FUNZIONALE DELLE SPESE: PREVISIONI ED IMPEGNI

(MIGLIAIA DI EURO)

FUNZIONI OBIETTIVO	PREVISIONI INIZIALI		VARIAZIONI	%	PREVISIONI DEFINITIVE		IMPEGNI	
	VALORI ASSOLUTI (A)	COMPOS. %	(B)	(B/A)	VALORI ASSOLUTI	COMPOS. %	VALORI ASSOLUTI	COMPOS. %
9.2.2.2. ISTRUZIONE TECNICA ATTRAVERSO LICEI ED ISTITUTI D'ARTE	357.055	0,0	13.274	3,7	370.329	0,0	373.135	0,0
9.2.2.3. ISTRUZIONE TECNICA	4.153.930	0,9	263.460	6,3	4.417.390	0,9	4.453.417	1,0
9.2.2.4. ISTRUZIONE PROFESSIONALE	2.763.823	0,6	177.217	6,4	2.941.040	0,6	2.965.843	0,6
9.2.2.91. SUPPORTO ALL'ATTIVITA' ECC.	32.938	0,0	-13.504	41,0	19.434	-	16.030	-
9.3. ISTRUZIONE SUPERIORE	429.401	0,1	3.871	0,9	433.272	0,1	317.135	0,0
9.3.2. ISTRUZIONE UNIVERSITARIA E POST-LAUREA	-	-	-	-	-	-	-	-
9.3.2.4. CORSI POST-UNIVERSITARI DI ECC.	-	-	-	-	-	-	-	-
9.3.3. ISTRUZIONE POST-SECONDARIA NON SUPERIORE	429.401	0,1	3.871	0,9	433.272	0,1	317.135	0,0
9.3.3.1. ISTRUZIONE ATTRAVERSO ISTITUTI DI ALTA CULTURA	428.776	0,1	3.889	0,9	432.665	0,1	316.565	0,0
9.3.3.91. SUPPORTO ALL'ATTIVITA' ECC.	625	-	-18	2,9	607	-	570	-
9.4. ISTRUZIONE SUPERIORE	6.899.514	1,5	105.073	1,5	7.004.586	1,5	6.997.035	1,6
9.4.1. PRIMO GRADO DI ISTRUZIONE SUPERIORE	6.729.921	1,5	104.874	1,5	6.834.795	1,5	6.832.978	1,5
9.4.1.1. SISTEMA UNIVERSITARIO	6.428.664	1,4	104.262	1,6	6.532.926	1,4	6.531.716	1,5
9.4.1.2. INFRASTRUTTURE UNIVERSITARIE	295.912	0,0	307	0,1	296.219	0,0	295.991	0,0

TABELLA 24 — ANALISI FUNZIONALE DELLE SPESE: PREVISIONI ED IMPEGNI

(MIGLIAIA DI EURO)

FUNZIONI OBIETTIVO	PREVISIONI INIZIALI		VARIAZIONI	%	PREVISIONI DEFINITIVE		IMPEGNI	
	VALORI ASSOLUTI (A)	COMPOS. %	(B)	(B/A)	VALORI ASSOLUTI	COMPOS. %	VALORI ASSOLUTI	COMPOS. %
9.4.1.91. SUPPORTO ALL'ATTIVITA' ECC.	5.345	-	305	5,7	5.650	-	5.271	-
9.4.2. SECONDO GRADO DI ISTRUZIONE SUPERIORE	169.593	0,0	199	0,1	169.791	0,0	164.057	0,0
9.4.2.1. FORMAZIONE POST-UNIVERSITARIA	168.558	0,0	135	0,0	168.693	0,0	163.036	0,0
9.4.2.91. SUPPORTO ALL'ATTIVITA' ECC.	1.034	-	64	6,1	1.098	-	1.022	-
9.6. SERVIZI AUSILIARI ALL'ISTRUZIONE	-	-	5.671	-	5.671	-	-	-
9.6.1. RICERCA E SVILUPPO PER L'ISTRUZIONE	-	-	5.671	-	5.671	-	-	-
9.6.1.51. RICERCA PER LA DIDATTICA	-	-	5.671	-	5.671	-	-	-
9.7. RICERCA E SVILUPPO PER L'ISTRUZIONE	56.195	0,0	-50.868	90,5	5.327	-	4.263	-
9.7.1. ISTRUZIONE NON ALTRIMENTI CLASSIFICABILE	51.653	0,0	-51.653	100,0	-	-	-	-
9.7.1.5. INFRASTRUTTURE SCOLASTICHE	51.646	0,0	-51.646	100,0	-	-	-	-
9.7.1.91. ONERI INDIVISIBILI E NON ALTRIMENTI CLASSIFICABILI	8	-	-8	99,9	-	-	-	-
9.7.3. RICERCA E SVILUPPO PER L'ISTRUZIONE	4.541	-	786	17,3	5.327	-	4.263	-
9.7.3.51. RICERCA PER LA DIDATTICA	4.541	-	786	17,3	5.327	-	4.263	-
9.8. ISTRUZIONE NON ALTRIMENTI CLASSIFICABILE	1.396.709	0,3	-383.925	27,4	1.012.784	0,2	898.029	0,2

TABELLA 24 — ANALISI FUNZIONALE DELLE SPESE: PREVISIONI ED IMPEGNI

(MIGLIAIA DI EURO)

FUNZIONI OBIETTIVO	PREVISIONI INIZIALI		VARIAZIONI	%	PREVISIONI DEFINITIVE		IMPEGNI	
	VALORI ASSOLUTI (A)	COMPOS. %	(B)	(B/A)	VALORI ASSOLUTI	COMPOS. %	VALORI ASSOLUTI	COMPOS. %
9.8.3. ISTRUZIONE NON ALTRIMENTI CLASSIFICABILE	1.396.709	0,3	-383.925	27,4	1.012.784	0,2	898.029	0,2
9.8.3.1. PROGRAMMAZIONE E COORDINAMENTO DELL'ISTRUZIONE	1.118.039	0,2	-391.009	34,9	727.030	0,1	622.394	0,1
9.8.3.3. DIRITTO ALLO STUDIO, CONDIZIONE STUDENTESCA	154.340	0,0	70	0,0	154.410	0,0	153.788	0,0
9.8.3.4. ISTRUZIONE ALL'ESTERO	93.652	0,0	2.599	2,7	96.251	0,0	91.200	0,0
9.8.3.5. ISTRUZIONE SCOLASTICA INTERNAZIONALE	377	-	-	-	377	-	377	-
9.8.3.6. INFRASTRUTTURE SCOLASTICHE	8.797	-	156	1,7	8.953	-	8.941	-
9.8.3.91. SUPPORTO ALL'ATTIVITA' ECC.	3.252	-	871	26,7	4.124	-	3.232	-
9.8.3.92. INIDIRIZZO POLITICO	18.252	-	3.388	18,5	21.639	-	18.097	-
10. PROTEZIONE SOCIALE	60.484.098	13,9	3.056.531	5,0	63.540.630	13,9	63.317.449	14,5
10.1. MALATTIA E INVALIDITA'	9.475.816	2,1	345.587	3,6	9.821.404	2,1	9.814.332	2,2
10.1.2. INVALIDITA'	9.475.816	2,1	345.587	3,6	9.821.404	2,1	9.814.332	2,2
10.1.2.1. INVALIDITA' CIVILE	9.461.109	2,1	344.793	3,6	9.805.902	2,1	9.800.127	2,2
10.1.2.91. SUPPORTO ALL'ATTIVITA' ECC.	14.707	-	795	5,4	15.502	-	14.205	-
10.2. VECCHIAIA	8.338.314	1,9	1.580.953	18,9	9.919.267	2,1	10.015.868	2,2

TABELLA 24 — ANALISI FUNZIONALE DELLE SPESE: PREVISIONI ED IMPEGNI

(MIGLIAIA DI EURO)

FUNZIONI OBIETTIVO	PREVISIONI INIZIALI		VARIAZIONI	%	PREVISIONI DEFINITIVE		IMPEGNI	
	VALORI ASSOLUTI (A)	COMPOS. %	(B)	(B/A)	VALORI ASSOLUTI	COMPOS. %	VALORI ASSOLUTI	COMPOS. %
10.2.1. VECCHIAIA	8.338.314	1,9	1.580.953	18,9	9.919.267	2,1	10.015.868	2,2
10.2.1.1. PENSIONI DI GUERRA	4.361.556	1,0	1.611.096	36,9	5.972.652	1,3	6.163.233	1,4
10.2.1.2. PENSIONI	3.727.555	0,8	203.724	5,4	3.931.278	0,8	3.837.862	0,8
10.2.1.4. TUTELA DEGLI ANZIANI	240.839	0,0	-235.024	97,5	5.815	-	5.712	-
10.2.1.91. SUPPORTO ALL'ATTIVITA' ECC.	8.364	-	1.157	13,8	9.521	-	9.060	-
10.3. SUPERSTITI	7.587	-	-	-	7.587	-	2.753	-
10.3.1. SUPERSTITI	7.587	-	-	-	7.587	-	2.753	-
10.3.1.1. EROGAZIONI AI SUPERSTITI DI PERSONALE ECC.	7.587	-	-	-	7.587	-	2.753	-
10.4. FAMIGLIA	534.005	0,1	-40.492	7,5	493.513	0,1	493.274	0,1
10.4.1. FAMIGLIA	534.005	0,1	-40.492	7,5	493.513	0,1	493.274	0,1
10.4.1.1. TUTELA DELLA FAMIGLIA	533.911	0,1	-40.722	7,6	493.189	0,1	493.057	0,1
10.4.1.91. SUPPORTO ALL'ATTIVITA' ECC.	94	-	230	244,3	324	-	217	-
10.5. DISOCCUPAZIONE	2.918.540	0,6	206.084	7,0	3.124.624	0,6	3.120.874	0,7
10.5.1. DISOCCUPAZIONE	2.918.540	0,6	206.084	7,0	3.124.624	0,6	3.120.874	0,7
10.5.1.1. SOSTEGNO ALL'OCCUPAZIONE	2.918.540	0,6	206.084	7,0	3.124.624	0,6	3.120.874	0,7
10.7. ESCLUSIONE SOCIALE NON ALTRIMENTI CLASSIFICABILE	480.238	0,1	492.742	102,6	972.980	0,2	869.153	0,2

TABELLA 24 — ANALISI FUNZIONALE DELLE SPESE: PREVISIONI ED IMPEGNI

(MIGLIAIA DI EURO)

FUNZIONI OBIETTIVO	PREVISIONI INIZIALI		VARIAZIONI	%	PREVISIONI DEFINITIVE		IMPEGNI	
	VALORI ASSOLUTI (A)	COMPOS. %	(B)	(B/A)	VALORI ASSOLUTI	COMPOS. %	VALORI ASSOLUTI	COMPOS. %
10.7.1. ESCLUSIONE SOCIALE NON ALTRIMENTI CLASSIFICABILE	480.238	0,1	492.742	102,6	972.980	0,2	869.153	0,2
10.7.1.1. ASSISTENZA SOCIALE PER PARTICOLARI CATEGORIE	413.745	0,1	488.028	117,9	901.773	0,2	803.802	0,1
10.7.1.2. MINORANZE ETNICHE	8.525	-	16	0,1	8.541	-	7.830	-
10.7.1.91. SUPPORTO ALL'ATTIVITA' ECC.	57.967	0,0	4.698	8,1	62.665	0,0	57.521	0,0
10.9. PROTEZIONE SOCIALE NON ALTRIMENTI CLASSIFICABILE	38.729.598	8,9	471.658	1,2	39.201.256	8,6	39.001.196	8,9
10.9.1. PROTEZIONE SOCIALE NON ALTRIMENTI CLASSIFICABILE	38.729.598	8,9	471.658	1,2	39.201.256	8,6	39.001.196	8,9
10.9.1.1. POLITICHE PREVIDENZIALI ED ASSISTENZIALI	37.063.091	8,5	1.171.705	3,1	38.234.795	8,4	38.225.886	8,7
10.9.1.2. INFORTUNI SUL LAVORO	6.923	-	222	3,2	7.145	-	5.776	-
10.9.1.3. CONTRIBUZIONE IN CASO DI PUBBLICHE CALAMITA'	640.766	0,1	16.062	2,5	656.828	0,1	521.834	0,1
10.9.1.4. INDENNIZZI PER BENI PERDUTI ALL'ESTERO	58.775	0,0	2.200	3,7	60.975	0,0	31.487	0,0
10.9.1.5. TUTELA DELL'INFANZIA E DELL'ADOLESCENZA	322.858	0,0	-262.904	81,4	59.954	0,0	58.808	0,0
10.9.1.6. ENTI ED ASSOCIAZIONI DI VOLONTARIATO ECC.	343.439	0,0	-235.996	68,7	107.442	0,0	97.597	0,0

TABELLA 24 — ANALISI FUNZIONALE DELLE SPESE: PREVISIONI ED IMPEGNI

(MIGLIAIA DI EURO)

FUNZIONI OBIETTIVO	PREVISIONI INIZIALI		VARIAZIONI	%	PREVISIONI DEFINITIVE		IMPEGNI	
	VALORI ASSOLUTI (A)	COMPOS. %	(B)	(B/A)	VALORI ASSOLUTI	COMPOS. %	VALORI ASSOLUTI	COMPOS. %
10.9.1.9. SERVIZI E PROFESSIONI SOCIALI	273.132	0,0	-271.531	99,4	1.601	-	1.227	-
10.9.1.10. INDENNITA' PER INGIUSTA DETENZIONE	12.911	-	45.000	348,5	57.911	0,0	47.358	0,0
10.9.1.91. SUPPORTO ALL'ATTIVITA' ECC.	5.383	-	6.461	120,0	11.843	-	8.906	-
TOTALE	434.386.079	100,0	19.931.592	4,5	454.317.670	100,0	436.744.488	100,0
RIMBORSO PASSIVITA' FINANZIARIE	174.839.379	28,7	49.671.536	28,4	224.510.916	33,0	190.791.790	30,4
IN COMPLESSO	609.225.458	100,0	69.603.128	11,0	678.828.586	100,0	627.536.278	100,0

TABELLA 25 — ANALISI FUNZIONALE DELLE SPESE: SOMME SPENDIBILI,AUTORIZZAZIONI E PAGAMENTI

(MIGLIAIA DI EURO)

FUNZIONI OBIETTIVO	MASSA SPENDIBILE (A)	AUTORIZZ. INIZIALI DI CASSA	VARIAZIONI	AUTORIZZ. DEFINITIVE DI CASSA (B)	PAGAMENTI			RAPPORTI	
					COMPETENZA	RESIDUI	TOTALI (C)	% (C/A)	% (C/B)
1. SERVIZI GENERALI DELLE PUBBLICHE AMMINISTRAZIONI	264.431.706	228.162.608	2.753.753	230.916.361	187.226.438	17.509.572	204.736.010	77,4	88,6
1.1. ORGANI ESECUTIVI E LEGISLATIVI, ATTIVITA' FINANZIARIE E FISCALI E AFFARI ESTERI	133.193.185	111.016.275	15.905.883	126.922.158	111.648.959	3.813.409	115.462.368	86,6	90,9
1.1.1. ORGANI ESECUTIVI E LEGISLATIVI	2.895.298	2.179.847	231.495	2.411.342	2.011.141	361.911	2.373.052	81,9	98,4
1.1.1.1. ORGANI COSTITUZIONALI	1.451.520	1.363.281	37.940	1.401.221	1.399.625	7	1.399.632	96,4	99,8
1.1.1.2. ORGANI A RILEVANZA COSTITUZIONALE	1.388.280	784.946	172.110	957.056	570.605	355.997	926.601	66,7	96,8
1.1.1.91. SUPPORTO ALL'ATTIVITA' ECC.	55.498	31.621	21.445	53.066	40.911	5.908	46.819	84,3	88,2
1.1.2. AFFARI FINANZIARI E FISCALI	128.580.025	107.523.408	15.457.360	122.980.768	108.380.003	3.338.654	111.718.657	86,8	90,8
1.1.2.1. PROGRAMMAZIONE ECONOMICO FINANZIARIA	2.000	775	2.000	2.775	2.000	-	2.000	100,0	72,0
1.1.2.2. COESIONE E RIEQUILIBRIO TERRITORIALE	-	-	-	-	-	-	-	- 0	- 0
1.1.2.3. POLITICHE DI BILANCIO	10.013.613	7.956.356	2.027.207	9.983.563	9.729.608	18.780	9.748.388	97,3	97,6
1.1.2.4. VIGILANZA SULLA SPESA PUBBLICA	194.068	129.800	18.047	147.846	103.354	22.481	125.835	64,8	85,1
1.1.2.7. EMISSIONE E GESTIONE DEL DEBITO PUBBLICO	70.048.613	64.011.238	4.500.812	68.512.050	63.999.205	1.044.512	65.043.717	92,8	94,9

TABELLA 25 — ANALISI FUNZIONALE DELLE SPESE: SOMME SPENDIBILI,AUTORIZZAZIONI E PAGAMENTI

(MIGLIAIA DI EURO)

FUNZIONI OBIETTIVO	MASSA SPENDIBILE (A)	AUTORIZZ. INIZIALI DI CASSA	VARIAZIONI	AUTORIZZ. DEFINITIVE DI CASSA (B)	PAGAMENTI			RAPPORTI	
					COMPETENZA	RESIDUI	TOTALI (C)	% (C/A)	% (C/B)
1.1.2.8. GESTIONE E DISMISSIONE DI ENTI E DI IMPRESE	1.387.517	695.795	538.103	1.233.897	614.226	465.368	1.079.594	77,8	87,4
1.1.2.21. GESTIONE DEI TRIBUTI	33.969.024	24.921.506	7.116.478	32.037.984	25.180.426	879.675	26.060.101	76,7	81,3
1.1.2.22. PREVENZIONE E REPRESSIONE DELLE VIOLAZIONI ECC.	2.191.363	1.443.437	15.803	1.459.240	1.181.315	130.246	1.311.561	59,8	89,8
1.1.2.23. SERVIZI AI CITTADINI, ALLE IMPRESE ED ECC.	15.822	-	6.311	6.311	-	5.421	5.421	34,2	85,9
1.1.2.24. FUNZIONE GIURISDIZIONALE TRIBUTARIA	50.789	-	49.787	49.787	-	781	781	1,5	1,5
1.1.2.26. REGOLAZIONE E COORDINAMENTO DEL SISTEMA ECC.	7.337.629	6.813.782	123.121	6.936.903	6.215.636	98.744	6.314.381	86,0	91,0
1.1.2.27. COORDINAMENTO E RACCORDO NORME DI CONTABILITA' ECC.	4.904	3.729	766	4.495	3.594	431	4.025	82,0	89,5
1.1.2.28. VIGILANZA DELLO STATO IN MATERIA DI GESTIONI ECC.	203.121	64.699	4.792	69.491	51.030	10.539	61.569	30,3	88,6
1.1.2.29. RISORSE DA ASSEGNARE AL DI FUORI DELLA PA	323	39	280	319	28	-	28	8,5	8,7
1.1.2.91. SUPPORTO ALL'ATTIVITA' ECC.	3.130.225	1.471.988	1.038.040	2.510.028	1.290.418	651.322	1.941.740	62,0	77,3
1.1.2.92. INDIRIZZO POLITICO	31.016	10.266	15.814	26.079	9.162	10.354	19.516	62,9	74,8
1.1.3. AFFARI ESTERI	1.717.861	1.313.020	217.028	1.530.047	1.257.815	112.843	1.370.659	79,7	89,5

TABELLA 25 — ANALISI FUNZIONALE DELLE SPESE: SOMME SPENDIBILI,AUTORIZZAZIONI E PAGAMENTI

(MIGLIAIA DI EURO)

FUNZIONI OBIETTIVO	MASSA SPENDIBILE (A)	AUTORIZZ. INIZIALI DI CASSA	VARIAZIONI	AUTORIZZ. DEFINITIVE DI CASSA (B)	PAGAMENTI			RAPPORTI	
					COMPETENZA	RESIDUI	TOTALI (C)	% (C/A)	% (C/B)
1.1.3.1. CERIMONIALE	8.153	5.050	3.058	8.108	6.766	699	7.465	91,5	92,0
1.1.3.2. POLITICA ESTERA E SICUREZZA INTERNAZIONALE	1.073.630	827.564	120.520	948.084	807.995	55.585	863.580	80,4	91,0
1.1.3.3. POLITICHE MIGRATORIE E SOCIALI	42.834	20.710	21.798	42.508	28.376	787	29.163	68,0	68,6
1.1.3.4. COOPERAZIONE E PROMOZIONE IN MATERIA CULTURALE	130.219	82.956	31.264	114.221	85.976	10.783	96.759	74,3	84,7
1.1.3.5. GESTIONE DELLE CRISI INTERNAZIONALI	7.224	7.176	-600	6.576	5.758	666	6.424	88,9	97,6
1.1.3.6. SUPPORTO ALL'AMMINISTRAZIONE GIUDIZIARIA ECC.	242	187	58	245	159	34	194	80,1	79,1
1.1.3.7. INTEGRAZIONE EUROPEA	13.617	12.239	1.040	13.279	6.957	645	7.602	55,8	57,2
1.1.3.8. TUTELA DEGLI ITALIANI ALL'ESTERO	16.271	15.347	901	16.248	15.273	73	15.346	94,3	94,4
1.1.3.9. PROMOZIONE E TUTELA DELL'IMMAGINE DELL'ITALIA ECC.	45.225	36.717	4.085	40.802	33.324	6.115	39.438	87,2	96,6
1.1.3.91. SUPPORTO ALL'ATTIVITA' ECC.	372.436	297.709	34.482	332.191	260.542	37.018	297.559	79,8	89,5
1.1.3.92. INDIRIZZO POLITICO	8.012	7.364	422	7.785	6.689	440	7.128	88,9	91,5
1.2. AIUTI ECONOMICI INTERNAZIONALI	1.961.640	754.369	672.731	1.427.100	799.576	434.173	1.233.749	62,8	86,4
1.2.1. AIUTI ECONOMICI AI PAESI IN VIA DI SVILUPPO ED IN TRANSIZIONE	767.013	322.789	156.914	479.703	283.169	150.954	434.122	56,5	90,4

TABELLA 25 — ANALISI FUNZIONALE DELLE SPESE: SOMME SPENDIBILI,AUTORIZZAZIONI E PAGAMENTI

(MIGLIAIA DI EURO)

FUNZIONI OBIETTIVO	MASSA SPENDIBILE (A)	AUTORIZZ. INIZIALI DI CASSA	VARIAZIONI	AUTORIZZ. DEFINITIVE DI CASSA (B)	PAGAMENTI			RAPPORTI	
					COMPETENZA	RESIDUI	TOTALI (C)	% (C/A)	% (C/B)
1.2.1.1. COOPERAZIONE ALLO SVILUPPO IN AMBITO BILATERALE	721.502	298.078	150.139	448.218	270.054	140.242	410.296	56,8	91,5
1.2.1.91. SUPPORTO ALL'ATTIVITA' ECC.	45.511	24.711	6.775	31.485	13.115	10.712	23.827	52,3	75,6
1.2.2. AIUTI ECONOMICI EROGATI ATTRAVERSO ORGANISMI INTERNAZIONALI	1.194.627	431.580	515.817	947.397	516.407	283.220	799.627	66,9	84,4
1.2.2.1. COOPERAZIONE ALLO SVILUPPO IN AMBITO MULTILATERALE	1.181.509	424.855	513.913	938.769	513.732	279.763	793.494	67,1	84,5
1.2.2.91. SUPPORTO ALL'ATTIVITA' ECC.	13.118	6.725	1.904	8.628	2.675	3.457	6.133	46,7	71,0
1.3. SERVIZI GENERALI	12.540.935	5.710.047	987.826	6.697.874	2.913.904	1.508.457	4.422.361	35,2	66,0
1.3.1. SERVIZI GENERALI DEL PERSONALE	232.697	151.880	55.670	207.550	157.015	29.229	186.244	80,0	89,7
1.3.1.1. RECLUTAMENTO NELLE AMMINISTRAZIONI PUBBLICHE	878	584	104	688	585	53	638	72,6	92,7
1.3.1.91. SUPPORTO ALL'ATTIVITA' ECC.	231.818	151.295	55.567	206.862	156.430	29.176	185.606	80,0	89,7
1.3.2. SERVIZI DI PROGRAMMAZIONE	7.056.845	2.433.402	346.195	2.779.597	391.972	605.721	997.694	14,1	35,8
1.3.2.1. PROGRAMMAZIONE ECONOMICA FINANZIARIA	2.288.292	399.409	966.912	1.366.321	282.957	556.688	839.645	36,6	61,4
1.3.2.2. COESIONE E RIEQUILIBRIO TERRITORIALE	4.728.979	2.008.373	-625.447	1.382.925	94.733	45.407	140.139	2,9	10,1

TABELLA 25 — ANALISI FUNZIONALE DELLE SPESE: SOMME SPENDIBILI,AUTORIZZAZIONI E PAGAMENTI

(MIGLIAIA DI EURO)

FUNZIONI OBIETTIVO	MASSA SPENDIBILE (A)	AUTORIZZ. INIZIALI DI CASSA	VARIAZIONI	AUTORIZZ. DEFINITIVE DI CASSA (B)	PAGAMENTI			RAPPORTI	
					COMPETENZA	RESIDUI	TOTALI (C)	% (C/A)	% (C/B)
1.3.2.91. SUPPORTO ALL'ATTIVITA' ECC.	39.575	25.621	4.730	30.351	14.283	3.627	17.910	45,2	59,0
1.3.3. SERVIZI STATISTICI	515.862	293.386	94.652	388.039	204.817	127.823	332.640	64,4	85,7
1.3.3.1. SISTEMA STATISTICO NAZIONALE	515.862	293.386	94.652	388.039	204.817	127.823	332.640	64,4	85,7
1.3.4. ALTRI SERVIZI	4.735.532	2.831.379	491.309	3.322.688	2.160.099	745.683	2.905.783	61,3	87,4
1.3.4.1. MONETAZIONE	1.624.775	1.020.743	314.666	1.335.409	954.889	245.540	1.200.429	73,8	89,8
1.3.4.2. PREVENZIONE E REPRESSIONE DELLE ATTIVITA' ECC.	7.840	2.797	4.119	6.916	2.786	2.338	5.124	65,3	74,0
1.3.4.3. TUTELA DEGLI INTERESSI ECONOMICI E ECC.	3.679	2.296	1.075	3.371	2.094	442	2.536	68,9	75,2
1.3.4.6. SERVIZI PER LE AMMINISTRAZIONI PUBBLICHE	69.793	53.894	9.367	63.261	52.409	4.021	56.430	80,8	89,2
1.3.4.7. APPROVVIGIONAMENTI PER LE ECC.	797.498	848.921	-65.784	783.136	730.600	12.625	743.226	93,1	94,9
1.3.4.8. INFRASTRUTTURE SEDI DI UFFICI PUBBLICI	1.540.261	469.290	167.376	636.666	93.506	394.815	488.321	31,7	76,6
1.3.4.9. ALTRE ATTIVITA' DIRETTE E SERVIZI DI SUPPORTO ECC.	392.292	275.346	34.153	309.500	229.648	38.292	267.940	68,3	86,5
1.3.4.16. CERTIFICAZIONI E GARANZIE IN MATERIA DI ECC.	-	31	-31	-	-	-	-	1,6	99,5
1.3.4.91. SUPPORTO ALL'ATTIVITA' ECC.	299.393	158.061	26.369	184.430	94.167	47.609	141.777	47,3	76,8

TABELLA 25 — ANALISI FUNZIONALE DELLE SPESE: SOMME SPENDIBILI,AUTORIZZAZIONI E PAGAMENTI

(MIGLIAIA DI EURO)

FUNZIONI OBIETTIVO	MASSA SPENDIBILE (A)	AUTORIZZ. INIZIALI DI CASSA	VARIAZIONI	AUTORIZZ. DEFINITIVE DI CASSA (B)	PAGAMENTI			RAPPORTI	
					COMPETENZA	RESIDUI	TOTALI (C)	% (C/A)	% (C/B)
1.4. RICERCA DI BASE	3.967.366	2.213.940	108.059	2.321.999	775.683	1.311.138	2.086.821	52,5	89,8
1.4.1. RICERCA DI BASE	3.967.366	2.213.940	108.059	2.321.999	775.683	1.311.138	2.086.821	52,5	89,8
1.4.1.51. PROGRAMMAZIONE E COORDINAMENTO DELLA ECC.	133.694	124.135	7.688	131.823	127.956	1.259	129.215	96,6	98,0
1.4.1.52. POTENZIAMENTO DELLE ATTIVITA' DI RICERCA	3.826.833	2.085.726	99.732	2.185.458	645.203	1.308.568	1.953.771	51,0	89,3
1.4.1.91. SUPPORTO ALL'ATTIVITA' ECC.	6.838	4.079	640	4.718	2.524	1.311	3.835	56,0	81,2
1.6. SERVIZI PUBBLICI GENERALI NON ALTRIMENTI CLASSIFICABILI	14.673.884	36.241.090	-22.419.354	13.821.736	7.938.455	128.582	8.067.036	54,9	58,3
1.6.1. SERVIZI PUBBLICI GENERALI NON ALTRIMENTI CLASSIFICABILI	14.673.884	36.241.090	-22.419.354	13.821.736	7.938.455	128.582	8.067.036	54,9	58,3
1.6.1.1. SERVIZI ELETTORALI	56.645	29.989	20.700	50.690	18.125	9.032	27.157	47,9	53,5
1.6.1.2. DIRITTI POLITICI E CIVILI	64.843	5.165	68.647	73.812	677	9.463	10.140	15,6	13,7
1.6.1.3. RAPPORTI CON ENTI TERRITORIALI	14.265	9.959	5.892	15.852	8.251	1.116	9.368	65,6	59,0
1.6.1.4. RISORSE DA ASSEGNARE NELL'AMBITO ECC.	14.288.872	35.980.202	-22.534.670	13.445.532	7.724.787	89.564	7.814.350	54,6	58,1
1.6.1.5. SOSTEGNO AL GARANTE PER LA TUTELA DELLE PERSONE E DI ECC.	10.850	10.850	-	10.850	10.850	-	10.850	100,0	100,0
1.6.1.8. TUTELA DEI DIRITTI UMANI	2.393	2.216	170	2.386	2.190	150	2.340	97,8	98,0

TABELLA 25 — ANALISI FUNZIONALE DELLE SPESE: SOMME SPENDIBILI,AUTORIZZAZIONI E PAGAMENTI

(MIGLIAIA DI EURO)

FUNZIONI OBIETTIVO	MASSA SPENDIBILE (A)	AUTORIZZ. INIZIALI DI CASSA	VARIAZIONI	AUTORIZZ. DEFINITIVE DI CASSA (B)	PAGAMENTI			RAPPORTI	
					COMPETENZA	RESIDUI	TOTALI (C)	% (C/A)	% (C/B)
1.6.1.9. POLITICHE PER LE PARI OPPORTUNITA'	614	-	614	614	-	137	137	22,3	22,3
1.6.1.10. CERTIFICAZIONI E GARANZIE IN MATERIA DI ECC.	271	10	256	265	76	5	81	29,8	30,5
1.6.1.11. FUNZIONI CONSUNTIVE IN MATERIA DI ECC.	467	16	459	475	122	8	130	27,7	27,3
1.6.1.12. RIFORME NEL SETTORE DEI LAVORI PUBBLICI	3.513	3.250	65	3.315	2.826	79	2.905	82,6	87,6
1.6.1.91. SUPPORTO ALL'ATTIVITA' ECC.	231.151	199.433	18.512	217.946	170.549	19.029	189.578	82,0	86,9
1.7. TRANSAZIONI RELATIVE AL DEBITO PUBBLICO	1.000.923	920.063	80.860	1.000.923	678.502	133.710	812.211	81,1	81,1
1.7.1. TRANSAZIONI RELATIVE AL DEBITO PUBBLICO	1.000.923	920.063	80.860	1.000.923	678.502	133.710	812.211	81,1	81,1
1.7.1.1. ONERI DEL DEBITO PUBBLICO	1.000.923	920.063	80.860	1.000.923	678.502	133.710	812.211	81,1	81,1
1.8. TRASFERIMENTI A CARATTERE GENERALE TRA DIVERSI LIVELLI DI AMMINISTRAZIONE	97.093.774	71.306.824	7.417.748	78.724.572	62.471.360	10.180.104	72.651.463	74,8	92,2
1.8.1. TRASFERIMENTI A CARATTERE GENERALE TRA DIVERSI LIVELLI DI AMMINISTRAZIONE	97.093.774	71.306.824	7.417.748	78.724.572	62.471.360	10.180.104	72.651.463	74,8	92,2
1.8.1.1. TRASFERIMENTI AGLI ENTI TERRITORIALI	97.081.654	71.297.560	7.416.413	78.713.973	62.464.876	10.177.880	72.642.756	74,8	92,2
1.8.1.91. SUPPORTO ALL'ATTIVITA' ECC.	12.119	9.263	1.336	10.599	6.484	2.223	8.707	71,8	82,1

TABELLA 25 — ANALISI FUNZIONALE DELLE SPESE: SOMME SPENDIBILI,AUTORIZZAZIONI E PAGAMENTI

(MIGLIAIA DI EURO)

FUNZIONI OBIETTIVO	MASSA SPENDIBILE (A)	AUTORIZZ. INIZIALI DI CASSA	VARIAZIONI	AUTORIZZ. DEFINITIVE DI CASSA (B)	PAGAMENTI			RAPPORTI	
					COMPETENZA	RESIDUI	TOTALI (C)	% (C/A)	% (C/B)
2. DIFESA	31.115.212	17.863.512	4.564.866	22.428.378	16.170.556	3.949.709	20.120.265	64,6	89,7
2.1. DIFESA MILITARE	23.800.903	15.043.416	2.296.097	17.339.512	13.431.885	2.519.341	15.951.227	67,0	91,9
2.1.1. DIFESA MILITARE	23.800.903	15.043.416	2.296.097	17.339.512	13.431.885	2.519.341	15.951.227	67,0	91,9
2.1.1.1. PREDISPOSIZIONE DELLO STRUMENTO MILITARE	23.314.013	14.768.876	2.142.183	16.911.059	13.101.086	2.482.587	15.583.673	66,8	92,1
2.1.1.5. SICUREZZA MILITARE	119.717	2.582	107.442	110.024	98.155	6.197	104.352	87,1	94,8
2.1.1.91. SUPPORTO ALL'ATTIVITA' ECC.	367.173	271.957	46.472	318.429	232.644	30.557	263.201	71,6	82,6
2.2. DIFESA CIVILE	6.339.441	2.316.977	2.203.530	4.520.507	2.408.626	1.278.147	3.686.773	58,1	81,5
2.2.1. DIFESA CIVILE	6.339.441	2.316.977	2.203.530	4.520.507	2.408.626	1.278.147	3.686.773	58,1	81,5
2.2.1.1. INTERVENTI PER PUBBLICHE CALAMITA'	6.305.105	2.300.054	2.190.011	4.490.065	2.395.900	1.270.068	3.665.968	58,1	81,6
2.2.1.3. VOLONTARIATO DI PROTEZIONE CIVILE	4.116	-	3.020	3.020	1	1.962	1.964	47,7	65,0
2.2.1.91. SUPPORTO ALL'ATTIVITA' ECC.	30.220	16.923	10.500	27.422	12.725	6.116	18.842	62,3	68,7
2.3. AIUTI MILITARI ALL'ESTERO	184.150	170.896	12.499	183.395	169.080	11.645	180.725	98,1	98,5
2.3.1. AIUTI MILITARI ALL'ESTERO	184.150	170.896	12.499	183.395	169.080	11.645	180.725	98,1	98,5
2.3.1.2. PARTECIPAZIONE AD OPERAZIONI INTERNAZIONALI	184.150	170.896	12.499	183.395	169.080	11.645	180.725	98,1	98,5
2.4. RICERCA E SVILUPPO PER LA DIFESA	697.404	276.123	43.620	319.743	118.678	127.873	246.550	35,3	77,1
2.4.1. RICERCA E SVILUPPO PER LA DIFESA	697.404	276.123	43.620	319.743	118.678	127.873	246.550	35,3	77,1

TABELLA 25 — ANALISI FUNZIONALE DELLE SPESE: SOMME SPENDIBILI,AUTORIZZAZIONI E PAGAMENTI

(MIGLIAIA DI EURO)

FUNZIONI OBIETTIVO	MASSA SPENDIBILE (A)	AUTORIZZ. INIZIALI DI CASSA	VARIAZIONI	AUTORIZZ. DEFINITIVE DI CASSA (B)	PAGAMENTI			RAPPORTI	
					COMPETENZA	RESIDUI	TOTALI (C)	% (C/A)	% (C/B)
2.4.1.51. RICERCA PER LA DIFESA	697.404	276.123	43.620	319.743	118.678	127.873	246.550	35,3	77,1
2.5. DIFESA NON ALTRIMENTI CLASSIFICABILE	93.313	56.100	9.120	65.221	42.287	12.704	54.990	58,9	84,3
2.5.1. DIFESA NON ALTRIMENTI CLASSIFICABILE	93.313	56.100	9.120	65.221	42.287	12.704	54.990	58,9	84,3
2.5.1.1. ATTIVITA' ISTITUZIONALI NON DIRETTAMENTE ECC.	82.949	46.989	8.085	55.074	32.962	12.454	45.417	54,7	82,4
2.5.1.91. SUPPORTO ALL'ATTIVITA' ECC.	2.616	2.169	252	2.422	2.075	219	2.293	87,6	94,6
2.5.1.92. INDIRIZZO POLITICO	7.747	6.942	783	7.725	7.250	30	7.280	93,9	94,2
3. ORDINE PUBBLICO E SICUREZZA	22.949.336	18.384.474	1.656.806	20.041.281	16.243.733	2.167.792	18.411.525	80,2	91,8
3.1. SERVIZI DI POLIZIA	12.725.358	10.584.900	929.645	11.514.545	9.951.285	784.667	10.735.952	84,3	93,2
3.1.1. SERVIZI DI POLIZIA	12.725.358	10.584.900	929.645	11.514.545	9.951.285	784.667	10.735.952	84,3	93,2
3.1.1.1. PROGRAMMAZIONE E COORDINAMENTO FORZE DI POLIZIA	27.120	9.217	9.602	18.819	8.302	5.236	13.538	49,9	71,9
3.1.1.2. CONTROLLO DEL TERRITORIO	15	-	31	31	-	15	15	99,9	49,9
3.1.1.5. SICUREZZA DEMOCRATICA	57.475	2.587	48.925	51.512	45.800	5.012	50.812	88,4	98,6
3.1.1.6. INFRASTRUTTURE PER ORDINE E SICUREZZA PUBBLICA	263.200	81.735	54.181	135.916	19.746	60.326	80.072	30,4	58,9
3.1.1.7. PREDISPOSIZIONE DELLO STRUMENTO PER L'ORDINE E LA ECC.	8.035.438	6.881.304	378.998	7.260.302	6.550.882	439.943	6.990.825	86,9	96,2

TABELLA 25 — ANALISI FUNZIONALE DELLE SPESE: SOMME SPENDIBILI,AUTORIZZAZIONI E PAGAMENTI

(MIGLIAIA DI EURO)

FUNZIONI OBIETTIVO	MASSA SPENDIBILE (A)	AUTORIZZ. INIZIALI DI CASSA	VARIAZIONI	AUTORIZZ. DEFINITIVE DI CASSA (B)	PAGAMENTI			RAPPORTI	
					COMPETENZA	RESIDUI	TOTALI (C)	% (C/A)	% (C/B)
3.1.1.8. SALVAGUARDIA DELLA VITA UMANA IN MARE	129.646	96.188	9.599	105.787	78.318	8.987	87.305	67,3	82,5
3.1.1.91. SUPPORTO ALL'ATTIVITA' ECC.	4.212.464	3.513.869	428.309	3.942.179	3.248.238	265.148	3.513.386	83,4	89,1
3.2. SERVIZI ANTINCENDIO	1.893.772	1.488.382	215.571	1.703.953	1.272.915	212.258	1.485.173	78,4	87,1
3.2.1. SERVIZI ANTINCENDIO	1.893.772	1.488.382	215.571	1.703.953	1.272.915	212.258	1.485.173	78,4	87,1
3.2.1.1. PREVENZIONE	78.703	56.874	14.789	71.663	49.899	12.826	62.725	79,6	87,5
3.2.1.2. SOCCORSO	1.597.669	1.260.496	166.494	1.426.990	1.072.351	179.007	1.251.358	78,3	87,6
3.2.1.91. SUPPORTO ALL'ATTIVITA' ECC.	217.400	171.012	34.288	205.300	150.665	20.426	171.091	78,6	83,3
3.3. TRIBUNALI	4.583.785	3.558.122	232.123	3.790.246	2.746.429	775.629	3.522.058	76,8	92,9
3.3.1. TRIBUNALI	4.583.785	3.558.122	232.123	3.790.246	2.746.429	775.629	3.522.058	76,8	92,9
3.3.1.1. GIUSTIZIA CIVILE E PENALE	3.789.491	3.125.780	154.186	3.279.966	2.543.249	623.414	3.166.663	83,5	96,5
3.3.1.2. GIUSTIZIA MINORILE	2.949	2.255	466	2.721	1.694	257	1.951	66,1	71,6
3.3.1.4. INFRASTRUTTURE PER LA GIUSTIZIA	128.524	61.458	10.555	72.013	8.493	28.579	37.072	28,8	51,4
3.3.1.5. INFRASTRUTTURE PER LA GIUSTIZIA MINORILE	23.497	7.390	1.847	9.238	2.545	2.654	5.199	22,1	56,2
3.3.1.91. SUPPORTO ALL'ATTIVITA' ECC.	639.324	361.238	65.070	426.308	190.448	120.726	311.173	48,6	72,9
3.4. CARCERI	3.739.483	2.747.958	277.936	3.025.894	2.268.471	394.579	2.663.050	71,2	88,0
3.4.1. CARCERI	3.739.483	2.747.958	277.936	3.025.894	2.268.471	394.579	2.663.050	71,2	88,0

TABELLA 25 — ANALISI FUNZIONALE DELLE SPESE: SOMME SPENDIBILI,AUTORIZZAZIONI E PAGAMENTI

(MIGLIAIA DI EURO)

FUNZIONI OBIETTIVO	MASSA SPENDIBILE (A)	AUTORIZZ. INIZIALI DI CASSA	VARIAZIONI	AUTORIZZ. DEFINITIVE DI CASSA (B)	PAGAMENTI			RAPPORTI	
					COMPETENZA	RESIDUI	TOTALI (C)	% (C/A)	% (C/B)
3.4.1.1. AMMINISTRAZIONE PENITENZIARIA	2.717.373	2.233.206	191.628	2.424.834	2.018.765	200.315	2.219.080	81,6	91,5
3.4.1.2. PREVENZIONE DEVIANZA E ECC.	145.104	118.310	16.031	134.340	95.708	9.546	105.255	72,5	78,3
3.4.1.3. INFRASTRUTTURE PENITENZIARIE	650.973	227.890	71.668	299.559	43.271	160.898	204.169	31,3	68,1
3.4.1.4. INFRASTRUTTURE PER I SERVIZI MINORILI	36.013	10.769	1.880	12.649	3.322	3.772	7.094	19,6	56,0
3.4.1.91. SUPPORTO ALL'ATTIVITA' ECC.	190.020	157.784	-3.272	154.512	107.405	20.047	127.452	67,0	82,4
3.5. RICERCA E SVILUPPO CONNESSI ALL'ORDINE PUBBLICO E SICUREZZA	344	275	13	288	206	52	258	74,8	89,6
3.5.1. RICERCA E SVILUPPO CONNESSI ALL'ORDINE PUBBLICO E SICUREZZA	344	275	13	288	206	52	258	74,8	89,6
3.5.1.51. RICERCA IN MATERIA PENALE E CRIMINOLOGICA	344	275	13	288	206	52	258	74,8	89,6
3.6. ORDINE PUBBLICO E SICUREZZA NON ALTRIMENTI CLASSIFICABILI	6.594	4.836	1.519	6.355	4.427	607	5.034	76,3	79,2
3.6.1. ORDINE PUBBLICO E SICUREZZA NON ALTRIMENTI CLASSIFICABILI	6.594	4.836	1.519	6.355	4.427	607	5.034	76,3	79,2
3.6.1.91. SUPPORTO ALL'ATTIVITA' ECC.	2.634	1.932	607	2.538	1.768	242	2.011	76,3	79,2
3.6.1.92. INDIRIZZO POLITICO	3.960	2.905	912	3.817	2.659	364	3.023	76,3	79,2
4. AFFARI ECONOMICI	91.795.804	53.379.216	5.413.954	58.793.170	37.478.391	12.580.407	50.058.798	54,5	85,1

TABELLA 25 — ANALISI FUNZIONALE DELLE SPESE: SOMME SPENDIBILI,AUTORIZZAZIONI E PAGAMENTI

(MIGLIAIA DI EURO)

FUNZIONI OBIETTIVO	MASSA SPENDIBILE (A)	AUTORIZZ. INIZIALI DI CASSA	VARIAZIONI	AUTORIZZ. DEFINITIVE DI CASSA (B)	PAGAMENTI			RAPPORTI	
					COMPETENZA	RESIDUI	TOTALI (C)	% (C/A)	% (C/B)
4.1. AFFARI GENERALI ECONOMICI, COMMERCIALI E DEL LAVORO	32.107.379	27.205.070	-11.046	27.194.024	22.911.814	1.465.237	24.377.051	75,9	89,6
4.1.1. AFFARI GENERALI ECONOMICI E COMMERCIALI	21.164.263	18.574.794	-196.872	18.377.922	15.668.112	659.114	16.327.225	77,1	88,8
4.1.1.1. POLITICA ECONOMICA E COOPERAZIONE SCIENTIFICA E ECC.	843.019	450.922	47.583	498.506	328.393	38.008	366.401	43,4	73,4
4.1.1.2. ATTUAZIONE E COORDINAMENTO IN AMBITO ECC.	1.151.783	642.157	258.795	900.952	536.028	270.647	806.675	70,0	89,5
4.1.1.3. PROGRAMMAZIONE E COORDINAMENTO IN AMBITO ECC.	27.321	9.742	12.409	22.151	8.331	3.775	12.107	44,3	54,6
4.1.1.4. POLITICA ECONOMICA IN AMBITO UNIONE EUROPEA	17.722.362	16.631.610	-515.582	16.116.028	14.408.175	32.010	14.440.185	81,4	89,6
4.1.1.5. SETTORE ASSICURATIVO	11.627	10.528	206	10.734	10.065	258	10.323	88,7	96,1
4.1.1.6. VIGILANZA SUGLI OPERATORI E SUI MERCATI FINANZIARI	266.311	359.795	-127.878	231.917	187.052	33.111	220.163	82,6	94,9
4.1.1.7. SETTORE DEL COMMERCIO E DEI SERVIZI	824.321	299.530	18.306	317.836	62.822	208.782	271.604	32,9	85,4
4.1.1.8. BANCHE ED ISTITUTI DI CREDITO	102.382	67.139	35.242	102.382	34.135	35.242	69.377	67,7	67,7
4.1.1.9. TUTELA DEL MERCATO E DEI CONSUMATORI	34.681	26.057	7.358	33.415	26.933	4.716	31.649	91,2	94,7
4.1.1.10. METEOROLOGIA, IDROGRAFIA E CARTOGRAFIA	112.978	48.544	39.212	87.756	44.827	21.176	66.003	58,4	75,2

TABELLA 25 — ANALISI FUNZIONALE DELLE SPESE: SOMME SPENDIBILI,AUTORIZZAZIONI E PAGAMENTI

(MIGLIAIA DI EURO)

FUNZIONI OBIETTIVO	MASSA SPENDIBILE (A)	AUTORIZZ. INIZIALI DI CASSA	VARIAZIONI	AUTORIZZ. DEFINITIVE DI CASSA (B)	PAGAMENTI			RAPPORTI	
					COMPETENZA	RESIDUI	TOTALI (C)	% (C/A)	% (C/B)
4.1.1.91. SUPPORTO ALL'ATTIVITA' ECC.	67.479	28.769	27.477	56.245	21.351	11.387	32.738	48,5	58,2
4.1.2. AFFARI GENERALI DEL LAVORO	10.943.116	8.630.276	185.826	8.816.102	7.243.702	806.123	8.049.826	73,5	91,3
4.1.2.1. SOSTEGNO AL MERCATO DEL LAVORO	10.616.039	8.490.121	129.423	8.619.544	7.143.199	773.945	7.917.144	74,5	91,8
4.1.2.2. RAPPORTI CON LE PARTI SOCIALI	1.393	830	319	1.149	628	97	725	52,0	63,0
4.1.2.3. TUTELA DELLE CONDIZIONI DI LAVORO	61.969	19.915	12.717	32.632	15.104	9.046	24.151	38,9	74,0
4.1.2.5. POLITICA COOPERATIVA	102.716	8.540	17.493	26.033	5.643	5.366	11.010	10,7	42,2
4.1.2.91. SUPPORTO ALL'ATTIVITA' ECC.	160.999	110.871	25.874	136.744	79.128	17.669	96.797	60,1	70,7
4.2. AGRICOLTURA, SILVICOLTURA, PESCA E CACCIA	4.834.161	2.155.698	1.286.338	3.442.036	1.215.518	1.052.828	2.268.345	46,9	65,9
4.2.1. AGRICOLTURA	3.836.326	1.636.215	848.466	2.484.680	717.922	701.787	1.419.709	37,0	57,1
4.2.1.1. PROGRAMMAZIONE IN MATERIA DI SVILUPPO NEL SETTORE ECC.	143.608	32.826	15.321	48.147	3.634	30.116	33.749	23,5	70,0
4.2.1.2. REGOLAMENTAZIONE E VIGILANZA IN MATERIA DI ECC.	99.588	36.195	56.591	92.787	40.666	11.768	52.434	52,6	56,5
4.2.1.3. REGOLAMENTAZIONE IN MATERIA DI FRODI AGROALIMENTARI	6.717	1.308	3.705	5.013	8	1.495	1.503	22,3	29,9
4.2.1.4. INCENTIVAZIONE NEL SETTORE AGRICOLO ED AGROINDUSTRIALE	2.868.188	1.290.104	694.335	1.984.439	555.213	582.224	1.137.437	39,6	57,3

TABELLA 25 — ANALISI FUNZIONALE DELLE SPESE: SOMME SPENDIBILI,AUTORIZZAZIONI E PAGAMENTI

(MIGLIAIA DI EURO)

FUNZIONI OBIETTIVO	MASSA SPENDIBILE (A)	AUTORIZZ. INIZIALI DI CASSA	VARIAZIONI	AUTORIZZ. DEFINITIVE DI CASSA (B)	PAGAMENTI			RAPPORTI	
					COMPETENZA	RESIDUI	TOTALI (C)	% (C/A)	% (C/B)
4.2.1.5. FERTILIZZANTI ED ALTRI PRODOTTI PER L'AGRICOLTURA	281	20	252	272	17	105	122	43,5	44,9
4.2.1.6. VIGILANZA, PREVENZIONE E REPRESSIONE ECC.	40.727	25.039	12.299	37.338	23.120	5.074	28.195	69,2	75,5
4.2.1.7. INCENTIVAZIONE PER LE OPERE DI IRRIGAZIONE	625.112	226.156	41.515	267.671	56.316	67.005	123.321	19,7	46,0
4.2.1.91. SUPPORTO ALL'ATTIVITA' ECC.	52.105	24.566	24.447	49.014	38.948	4.000	42.948	82,4	87,6
4.2.2. SILVICOLTURA	748.968	400.226	338.075	738.300	419.437	312.844	732.281	97,7	99,1
4.2.2.1. REGOLAMENTAZIONE E VIGILANZA DEL SETTORE DELLA ECC.	723.862	365.102	358.760	723.862	413.924	309.937	723.862	99,9	99,9
4.2.2.2. PROTEZIONE DELLE AREE BOSCHIVE	7.535	2.878	3.802	6.679	1.365	2.009	3.374	44,7	50,5
4.2.2.3. INCENTIVAZIONE NEL SETTORE DELLA SILVICOLTURA	12.761	29.214	-24.993	4.221	3.000	-	3.000	23,5	71,0
4.2.2.91. SUPPORTO ALL'ATTIVITA' ECC.	4.811	3.032	506	3.538	1.148	898	2.045	42,5	57,8
4.2.3. PESCA E CACCIA	248.866	119.258	99.797	219.055	78.159	38.196	116.355	46,7	53,1
4.2.3.1. REGOLAMENTAZIONE E VIGILANZA IN MATERIA DI ECC.	22.737	3.871	16.820	20.691	672	16.444	17.116	75,2	82,7
4.2.3.2. INCENTIVAZIONE NEL SETTORE DELLA PESCA E DELLA CACCIA	139.083	51.987	73.308	125.295	24.876	14.286	39.162	28,1	31,2

TABELLA 25 — ANALISI FUNZIONALE DELLE SPESE: SOMME SPENDIBILI,AUTORIZZAZIONI E PAGAMENTI

(MIGLIAIA DI EURO)

FUNZIONI OBIETTIVO	MASSA SPENDIBILE (A)	AUTORIZZ. INIZIALI DI CASSA	VARIAZIONI	AUTORIZZ. DEFINITIVE DI CASSA (B)	PAGAMENTI			RAPPORTI	
					COMPETENZA	RESIDUI	TOTALI (C)	% (C/A)	% (C/B)
4.2.3.3. CONTROLLO DELLA PESCA	74.182	56.083	4.760	60.843	43.925	6.070	49.994	67,3	82,1
4.2.3.91. SUPPORTO ALL'ATTIVITA' ECC.	12.864	7.317	4.910	12.227	8.686	1.396	10.083	78,3	82,4
4.3. COMBUSTIBILI ED ENERGIA	346.368	105.474	15.807	121.281	9.467	78.063	87.530	25,2	72,1
4.3.2. PETROLIO E GAS NATURALI	334.326	102.092	10.742	112.834	7.908	71.476	79.384	23,7	70,3
4.3.2.1. PROGRAMMAZIONE DEL SETTORE ENERGETICO	20.506	4.267	9.241	13.509	480	12.986	13.466	65,6	99,6
4.3.2.2. REGOLAMENTAZIONE E SICUREZZA DEL SETTORE ENERGETICO	2.406	1.663	512	2.175	1.689	253	1.942	80,7	89,3
4.3.2.3. INCENTIVAZIONE DEL SETTORE IDROCARBURI	290	3	286	289	1	-	1	0,2	0,2
4.3.2.4. METANIZZAZIONE	306.251	92.962	-324	92.638	2.909	57.610	60.519	19,7	65,3
4.3.2.91. SUPPORTO ALL'ATTIVITA' ECC.	4.873	3.196	1.027	4.224	2.830	627	3.456	70,9	81,8
4.3.3. COMBUSTIBILI NUCLEARI	440	331	62	393	309	33	342	77,7	87,1
4.3.3.1. VIGILANZA PER LA SICUREZZA NEL SETTORE NUCLEARE	440	331	62	393	309	33	342	77,7	87,1
4.3.5. ENERGIA ELETTRICA	11.601	3.050	5.003	8.053	1.250	6.553	7.803	67,2	96,8
4.3.5.1. REGOLAMENTAZIONE E VIGILANZA DEL SETTORE ECC.	9.725	1.874	4.567	6.441	184	6.247	6.431	66,1	99,8
4.3.5.2. INCENTIVAZIONE ALLA RAZIONALIZZAZIONE DELL'USO ECC.	432	211	125	336	180	120	301	69,6	89,4

TABELLA 25 — ANALISI FUNZIONALE DELLE SPESE: SOMME SPENDIBILI,AUTORIZZAZIONI E PAGAMENTI

(MIGLIAIA DI EURO)

FUNZIONI OBIETTIVO	MASSA SPENDIBILE (A)	AUTORIZZ. INIZIALI DI CASSA	VARIAZIONI	AUTORIZZ. DEFINITIVE DI CASSA (B)	PAGAMENTI			RAPPORTI	
					COMPETENZA	RESIDUI	TOTALI (C)	% (C/A)	% (C/B)
4.3.5.91. SUPPORTO ALL'ATTIVITA' ECC.	1.445	965	311	1.276	886	186	1.072	74,1	84,0
4.4. ATTIVITA' ESTRATTIVE, MANIFATTURIERE ED EDILIZIE	14.654.352	6.370.842	1.472.592	7.843.434	4.127.509	2.837.406	6.964.915	47,5	88,7
4.4.1. ATTIVITA' ESTRATTIVE DI MINERALI DIVERSI DAI COMBUSTIBILI	160.794	57.651	5.157	62.807	12.441	40.889	53.330	33,1	84,9
4.4.1.1. PROGRAMMAZIONE DEL SETTORE MINERARIO	68	58	7	64	56	4	60	87,6	92,8
4.4.1.2. REGOLAMENTAZIONE E SICUREZZA DEL SETTORE MINERARIO	5.039	4.304	583	4.888	2.040	188	2.228	44,2	45,5
4.4.1.3. INCENTIVAZIONE DEL SETTORE MINERARIO	150.966	50.204	3.591	53.795	7.742	40.084	47.826	31,6	88,9
4.4.1.91. SUPPORTO ALL'ATTIVITA' ECC.	4.721	3.084	976	4.060	2.604	613	3.217	68,1	79,2
4.4.2. ATTIVITA' MANIFATTURIERE	14.493.558	6.313.191	1.467.436	7.780.627	4.115.068	2.796.517	6.911.585	47,6	88,8
4.4.2.1. PROGRAMMAZIONE DEL SETTORE INDUSTRIALE	152.238	50.569	3.493	54.062	8.015	40.118	48.132	31,6	89,0
4.4.2.2. REGOLAMENTAZIONE E VIGILANZA DEL SETTORE INDUSTRIALE	66.345	42.319	14.201	56.520	36.963	6.426	43.389	65,3	76,7
4.4.2.3. INCENTIVAZIONE DEL SETTORE INDUSTRIALE	13.097.129	5.269.220	1.394.770	6.663.990	3.262.645	2.598.742	5.861.387	44,7	87,9
4.4.2.4. INDUSTRIA NAVALMECCANICA ED ARMATORIALE	1.049.505	885.152	2.172	887.324	743.384	100.171	843.554	80,3	95,0
4.4.2.5. INCENTIVAZIONE DEL SETTORE ARTIGIANALE	105.624	51.387	48.588	99.976	51.387	48.588	99.976	94,6	99,9

TABELLA 25 — ANALISI FUNZIONALE DELLE SPESE: SOMME SPENDIBILI,AUTORIZZAZIONI E PAGAMENTI

(MIGLIAIA DI EURO)

FUNZIONI OBIETTIVO	MASSA SPENDIBILE (A)	AUTORIZZ. INIZIALI DI CASSA	VARIAZIONI	AUTORIZZ. DEFINITIVE DI CASSA (B)	PAGAMENTI			RAPPORTI	
					COMPETENZA	RESIDUI	TOTALI (C)	% (C/A)	% (C/B)
4.4.2.91. SUPPORTO ALL'ATTIVITA' ECC.	22.716	14.544	4.210	18.754	12.675	2.473	15.147	66,6	80,7
4.5. TRASPORTI	31.086.288	13.965.517	1.972.112	15.937.629	8.359.643	5.071.040	13.430.683	43,2	84,2
4.5.1. TRASPORTI SU STRADA	15.954.606	4.712.944	497.078	5.210.023	978.139	3.505.227	4.483.366	28,1	86,0
4.5.1.1. CIRCOLAZIONE STRADALE	366.487	191.595	91.648	283.243	148.535	58.883	207.418	56,5	73,2
4.5.1.2. AUTOTRASPORTO	1.784.220	911.349	149.274	1.060.624	627.084	99.119	726.203	40,7	68,4
4.5.1.3. SICUREZZA STRADALE	106.006	60.944	6.915	67.859	13.408	8.968	22.376	21,1	32,9
4.5.1.4. STRADE ED AUTOSTRADE	13.687.176	3.542.205	247.599	3.789.804	184.085	3.336.991	3.521.076	25,7	92,9
4.5.1.91. SUPPORTO ALL'ATTIVITA' ECC.	10.717	6.851	1.642	8.493	5.027	1.265	6.292	58,7	74,0
4.5.2. TRASPORTI PER VIE D'ACQUA	1.648.646	883.888	186.039	1.069.927	446.484	243.218	689.703	41,8	64,4
4.5.2.1. TRASPORTO MARITTIMO	410.460	279.581	78.970	358.551	190.309	80.036	270.345	65,8	75,3
4.5.2.2. NAVIGAZIONE MARITTIMA	52.366	39.089	5.986	45.075	35.979	3.755	39.734	75,8	88,1
4.5.2.3. NAVIGAZIONE INTERNA	92.386	72.395	4.165	76.561	27.889	4.089	31.977	34,6	41,7
4.5.2.4. SICUREZZA DELLA NAVIGAZIONE	86.294	54.773	29.279	84.052	53.000	20.610	73.610	85,3	87,5
4.5.2.5. LAVORO MARITTIMO E PORTUALE	61.106	2.897	2.951	5.849	4.018	90	4.108	6,7	70,2
4.5.2.6. INFRASTRUTTURE NEL SETTORE MARITTIMO	835.052	392.979	52.093	445.072	119.119	113.392	232.510	27,8	52,2
4.5.2.91. SUPPORTO ALL'ATTIVITA' ECC.	110.982	42.173	12.596	54.769	16.171	21.246	37.417	33,7	68,3

TABELLA 25 — ANALISI FUNZIONALE DELLE SPESE: SOMME SPENDIBILI,AUTORIZZAZIONI E PAGAMENTI

(MIGLIAIA DI EURO)

FUNZIONI OBIETTIVO	MASSA SPENDIBILE (A)	AUTORIZZ. INIZIALI DI CASSA	VARIAZIONI	AUTORIZZ. DEFINITIVE DI CASSA (B)	PAGAMENTI			RAPPORTI	
					COMPETENZA	RESIDUI	TOTALI (C)	% (C/A)	% (C/B)
4.5.3. TRASPORTI SU ROTAIA	11.342.573	8.136.819	-98.538	8.038.282	5.912.232	853.798	6.766.030	59,6	84,1
4.5.3.1. RETE NAZIONALE	8.087.652	6.482.580	-307.257	6.175.323	5.204.472	513.756	5.718.228	70,7	92,5
4.5.3.2. RETE LOCALE	1.931.792	851.338	179.605	1.030.943	538.079	246.249	784.328	40,6	76,0
4.5.3.3. METROPOLITANE ED ALTRI SISTEMI DI TRASPORTO ECC.	1.315.696	798.820	27.624	826.444	166.714	92.758	259.472	19,7	31,3
4.5.3.91. SUPPORTO ALL'ATTIVITA' ECC.	7.433	4.081	1.491	5.572	2.967	1.035	4.002	53,8	71,8
4.5.4. TRASPORTI AEREI	1.943.972	153.643	1.386.175	1.539.818	991.853	461.292	1.453.145	74,7	94,3
4.5.4.1. REGOLAMENTAZIONE E VIGILANZA DELLA NAVIGAZIONE AEREA	1.085.451	17.570	1.059.597	1.077.167	893.289	166.311	1.059.600	97,6	98,3
4.5.4.2. REGOLAMENTAZIONE E VIGILANZA DEDEL SISTEMA ECC.	154.388	50.324	55.979	106.303	47.365	35.000	82.365	53,3	77,4
4.5.4.3. ASSISTENZA AL TRAFFICO AEREO CIVILE SU ECC.	90.875	24.790	8.675	33.465	6.216	19.376	25.592	28,1	76,4
4.5.4.4. INFRASTRUTTURE AEROPORTUALI	518.373	58.202	170.328	228.530	32.769	161.275	194.044	37,4	84,9
4.5.4.91. SUPPORTO ALL'ATTIVITA' ECC.	94.886	2.757	91.596	94.353	12.215	79.330	91.545	96,4	97,0
4.5.5. CONDOTTE ED ALTRI SISTEMI DI TRASPORTO	196.491	78.222	1.357	79.580	30.935	7.505	38.440	19,5	48,3
4.5.5.1. TRASPORTO INTERMODALE	187.881	72.658	-383	72.275	26.721	6.249	32.971	17,5	45,6
4.5.5.2. TRASPORTI IMPIANTI A FUNE	2.673	1.982	421	2.403	1.517	477	1.994	74,5	82,9

TABELLA 25 — ANALISI FUNZIONALE DELLE SPESE: SOMME SPENDIBILI,AUTORIZZAZIONI E PAGAMENTI

(MIGLIAIA DI EURO)

FUNZIONI OBIETTIVO	MASSA SPENDIBILE (A)	AUTORIZZ. INIZIALI DI CASSA	VARIAZIONI	AUTORIZZ. DEFINITIVE DI CASSA (B)	PAGAMENTI			RAPPORTI	
					COMPETENZA	RESIDUI	TOTALI (C)	% (C/A)	% (C/B)
4.5.5.91. SUPPORTO ALL'ATTIVITA' ECC.	5.936	3.582	1.320	4.902	2.696	779	3.476	58,5	70,9
4.6. COMUNICAZIONI	1.943.699	818.661	578.643	1.397.304	298.376	808.972	1.107.348	56,9	79,2
4.6.1. COMUNICAZIONI	1.943.699	818.661	578.643	1.397.304	298.376	808.972	1.107.348	56,9	79,2
4.6.1.1. TELECOMUNICAZIONI	414.517	189.386	120.806	310.192	113.682	149.291	262.974	63,4	84,7
4.6.1.2. SERVIZI A TERZI PER LE TELECOMUNICAZIONI	13.488	9.146	2.254	11.400	6.652	2.980	9.632	71,4	84,4
4.6.1.3. RADIODIFFUSIONE	92	-	92	92	-	89	89	96,6	96,6
4.6.1.4. SERVIZI A TERZI PER LA RADIODIFFUSIONE	40	-	40	40	-	39	39	98,2	98,2
4.6.1.5. COMUNICAZIONI POSTALI	1.471.434	588.446	450.002	1.038.448	155.279	649.322	804.601	54,6	77,4
4.6.1.91. SUPPORTO ALL'ATTIVITA' ECC.	44.128	31.684	5.449	37.133	22.763	7.251	30.013	68,0	80,8
4.7. ALTRI SETTORI	517.871	277.042	6.465	283.507	168.586	27.784	196.370	37,9	69,2
4.7.1. DISTRIBUZIONE COMMERCIALE, CONSERVAZIONE E MAGAZZINAGGIO	64.557	64.557	-	64.557	64.557	-	64.557	100,0	100,0
4.7.1.1. ATTIVITA' E DISTRIBUZIONE COMMERCIALE	64.557	64.557	-	64.557	64.557	-	64.557	100,0	100,0
4.7.3. TURISMO	453.314	212.485	6.465	218.949	104.029	27.784	131.813	29,0	60,2
4.7.3.1. VALORIZZAZIONE E SVILUPPO SISTEMA TURISTICO	407.044	176.749	5.399	182.148	76.704	19.074	95.778	23,5	52,5

TABELLA 25 — ANALISI FUNZIONALE DELLE SPESE: SOMME SPENDIBILI,AUTORIZZAZIONI E PAGAMENTI

(MIGLIAIA DI EURO)

FUNZIONI OBIETTIVO	MASSA SPENDIBILE (A)	AUTORIZZ. INIZIALI DI CASSA	VARIAZIONI	AUTORIZZ. DEFINITIVE DI CASSA (B)	PAGAMENTI			RAPPORTI	
					COMPETENZA	RESIDUI	TOTALI (C)	% (C/A)	% (C/B)
4.7.3.2. ARMONIZZAZIONE DEL SISTEMA TURISTICO E VIGILANZA ECC.	45.119	35.520	207	35.727	27.127	8.599	35.726	79,1	99,9
4.7.3.3. TUTELA E SOSTEGNO DEI TURISTI E DEI VIAGGIATORI	455	160	274	434	183	81	264	58,0	60,7
4.7.3.91. SUPPORTO ALL'ATTIVITA' ECC.	696	55	585	640	15	30	45	6,4	7,0
4.8. RICERCA E SVILUPPO PER GLI AFFARI ECONOMICI	6.152.475	2.380.000	60.559	2.440.559	293.842	1.222.924	1.516.766	24,6	62,1
4.8.1. RICERCA E SVILUPPO PER GLI AFFARI GENERALI ECONOMICI, COMMERCIALI E DEL LAVORO	131.531	17.793	10.446	28.239	17.793	-	17.793	13,5	63,0
4.8.1.51. RICERCA NEL SETTORE ECONOMICO	131.531	17.793	10.447	28.239	17.793	-	17.793	13,5	63,0
4.8.1.91. SUPPORTO ALL'ATTIVITA' ECC.	-	-	-	-	-	-	-	23,5	23,5
4.8.2. RICERCA E SVILUPPO PER AGRICOLTURA, SILVICOLTURA, PESCA E CACCIA	246.083	126.219	48.908	175.127	51.922	23.257	75.179	30,5	42,9
4.8.2.51. RICERCA IN MATERIA DI AGRICOLTURA, ECC.	245.961	126.217	48.788	175.005	51.922	23.257	75.179	30,5	42,9
4.8.2.91. SUPPORTO ALL'ATTIVITA' ECC.	122	2	120	122	-	-	-	0,3	0,3
4.8.3. RICERCA E SVILUPPO PER COMBUSTIBILI ED ENERGIA	410.297	191.643	11	191.655	51.821	139.824	191.645	46,7	99,9
4.8.3.51. RICERCA IN MATERIA DI ENERGIA	410.297	191.643	11	191.655	51.821	139.824	191.645	46,7	99,9

TABELLA 25 — ANALISI FUNZIONALE DELLE SPESE: SOMME SPENDIBILI,AUTORIZZAZIONI E PAGAMENTI

(MIGLIAIA DI EURO)

FUNZIONI OBIETTIVO	MASSA SPENDIBILE (A)	AUTORIZZ. INIZIALI DI CASSA	VARIAZIONI	AUTORIZZ. DEFINITIVE DI CASSA (B)	PAGAMENTI			RAPPORTI	
					COMPETENZA	RESIDUI	TOTALI (C)	% (C/A)	% (C/B)
4.8.4. RICERCA E SVILUPPO PER ATTIVITA' ESTRATTIVE, MANIFATTURIERE ED EDILIZIE	5.279.006	2.014.888	-32.198	1.982.690	162.677	1.047.959	1.210.636	22,9	61,0
4.8.4.51. RICERCA IN AMBITO INDUSTRIALE	5.245.850	1.991.564	-34.479	1.957.085	144.497	1.044.972	1.189.468	22,6	60,7
4.8.4.52. RICERCA NEL SETTORE DELLE COSTRUZIONI NAVALI	25.164	18.479	1.011	19.490	14.411	1.704	16.115	64,0	82,6
4.8.4.53. RICERCA IN AMBITO MINERARIO	560	382	122	504	417	82	499	89,2	99,1
4.8.4.91. SUPPORTO ALL'ATTIVITA' ECC.	7.432	4.463	1.148	5.611	3.352	1.201	4.553	61,2	81,1
4.8.5. RICERCA E SVILUPPO PER TRASPORTI	61.632	22.254	25.326	47.580	3.472	6.551	10.023	16,2	21,0
4.8.5.51. RICERCA PER IL TRASPORTO SU STRADA	56.883	9.175	34.029	43.204	1.543	5.546	7.089	12,4	16,4
4.8.5.52. RICERCA PER IL TRASPORTO SU ROTAIA	1.974	1.700	154	1.855	1.466	223	1.689	85,5	91,0
4.8.5.53. RICERCA PER IL TRASPORTO AEREO	-	10.329	-10.329	-	-	-	-	0,0	- 0
4.8.5.54. RICERCA PER IL TRASPORTO MISTO ED INTERMODALE	2.266	719	1.310	2.029	72	717	789	34,8	38,9
4.8.5.91. SUPPORTO ALL'ATTIVITA' ECC.	509	331	161	492	391	65	456	89,5	92,6
4.8.6. RICERCA E SVILUPPO PER COMUNICAZIONI	23.925	7.203	8.065	15.268	6.157	5.333	11.490	48,0	75,2

TABELLA 25 — ANALISI FUNZIONALE DELLE SPESE: SOMME SPENDIBILI,AUTORIZZAZIONI E PAGAMENTI

(MIGLIAIA DI EURO)

FUNZIONI OBIETTIVO	MASSA SPENDIBILE (A)	AUTORIZZ. INIZIALI DI CASSA	VARIAZIONI	AUTORIZZ. DEFINITIVE DI CASSA (B)	PAGAMENTI			RAPPORTI	
					COMPETENZA	RESIDUI	TOTALI (C)	% (C/A)	% (C/B)
4.8.6.51. RICERCA SULLE TELECOMUNICAZIONI SULLA ECC.	22.888	6.633	7.789	14.422	5.711	5.014	10.724	46,8	74,3
4.8.6.52. RICERCA PER LA RADIODIFFUSIONE	12	-	12	12	-	12	12	98,3	98,3
4.8.6.91. SUPPORTO ALL'ATTIVITA' ECC.	1.025	570	264	834	446	308	754	73,5	90,3
4.9. AFFARI ECONOMICI NON ALTRIMENTI CLASSIFICABILI	153.210	100.913	32.484	133.396	93.635	16.153	109.789	71,6	82,3
4.9.1. AFFARI ECONOMICI NON ALTRIMENTI CLASSIFICABILI	153.210	100.913	32.484	133.396	93.635	16.153	109.789	71,6	82,3
4.9.1.91. SUPPORTO ALL'ATTIVITA' ECC.	95.158	63.322	18.582	81.905	61.175	9.950	71.125	74,7	86,8
4.9.1.92. INDIRIZZO POLITICO	58.053	37.590	13.901	51.492	32.461	6.203	38.664	66,6	75,0
5. PROTEZIONE DELL'AMBIENTE	5.331.290	2.376.870	883.345	3.260.215	890.219	1.149.417	2.039.636	38,2	62,5
5.1. TRATTAMENTO DEI RIFIUTI	164.345	58.536	39.540	98.076	19.175	23.154	42.329	25,7	43,1
5.1.1. TRATTAMENTO DEI RIFIUTI	164.345	58.536	39.540	98.076	19.175	23.154	42.329	25,7	43,1
5.1.1.1. RIFIUTI SOLIDI URBANI	95.812	27.300	24.929	52.229	9.553	18.320	27.873	29,0	53,3
5.1.1.2. RIFIUTI SPECIALI E DERIVANTI DA BONIFICHE DI ECC.	50.288	22.534	7.355	29.889	3.337	3.026	6.363	12,6	21,2
5.1.1.91. SUPPORTO ALL'ATTIVITA' ECC.	18.245	8.702	7.256	15.958	6.286	1.807	8.093	44,3	50,7
5.2. TRATTAMENTO DELLE ACQUE REFLUE	678.095	217.832	70.200	288.032	37.715	171.585	209.300	30,8	72,6

TABELLA 25 — ANALISI FUNZIONALE DELLE SPESE: SOMME SPENDIBILI,AUTORIZZAZIONI E PAGAMENTI

(MIGLIAIA DI EURO)

FUNZIONI OBIETTIVO	MASSA SPENDIBILE (A)	AUTORIZZ. INIZIALI DI CASSA	VARIAZIONI	AUTORIZZ. DEFINITIVE DI CASSA (B)	PAGAMENTI			RAPPORTI	
					COMPETENZA	RESIDUI	TOTALI (C)	% (C/A)	% (C/B)
5.2.1. TRATTAMENTO DELLE ACQUE REFLUE	678.095	217.832	70.200	288.032	37.715	171.585	209.300	30,8	72,6
5.2.1.1. TRATTAMENTO E SMALTIMENTO ACQUE REFLUE CIVILI	426.465	127.085	35.326	162.410	20.699	100.426	121.125	28,4	74,5
5.2.1.2. TRATTAMENTO E SMALTIMENTO ACQUE REFLUE ECC.	237.886	85.021	28.230	113.252	12.131	70.207	82.338	34,6	72,7
5.2.1.91. SUPPORTO ALL'ATTIVITA' ECC.	13.744	5.726	6.644	12.370	4.885	952	5.838	42,4	47,1
5.3. RIDUZIONE DELL'INQUINAMENTO	822.534	358.209	178.527	536.736	146.448	168.679	315.127	38,3	58,7
5.3.1. RIDUZIONE DELL'INQUINAMENTO	822.534	358.209	178.527	536.736	146.448	168.679	315.127	38,3	58,7
5.3.1.1. INQUINAMENTO DEL SUOLO	250.808	89.119	67.004	156.123	41.718	50.074	91.792	36,5	58,7
5.3.1.2. INQUINAMENTO DEL MARE	139.988	113.593	-10.606	102.987	45.466	33.210	78.676	56,2	76,3
5.3.1.3. INQUINAMENTO DELLE ACQUE INTERNE, DI SUPERFICIE E ECC.	109.220	46.137	19.570	65.707	15.046	31.631	46.677	42,7	71,0
5.3.1.4. INQUINAMENTO ATMOSFERICO	136.823	36.103	64.398	100.501	12.059	18.675	30.735	22,4	30,5
5.3.1.5. INQUINAMENTO ELETTROMAGNETICO E RADIOATTIVO	36.552	10.770	1.204	11.974	2.527	2.415	4.942	13,5	41,2
5.3.1.6. INQUINAMENTO ACUSTICO	60.570	22.467	13.210	35.677	8.667	14.830	23.496	38,7	65,8
5.3.1.7. INQUINAMENTO DI NATURA CHIMICA, FISICA E BIOLOGICA	4.861	3.475	1.283	4.758	2.822	772	3.594	73,9	75,5

TABELLA 25 — ANALISI FUNZIONALE DELLE SPESE: SOMME SPENDIBILI,AUTORIZZAZIONI E PAGAMENTI

(MIGLIAIA DI EURO)

FUNZIONI OBIETTIVO	MASSA SPENDIBILE (A)	AUTORIZZ. INIZIALI DI CASSA	VARIAZIONI	AUTORIZZ. DEFINITIVE DI CASSA (B)	PAGAMENTI			RAPPORTI	
					COMPETENZA	RESIDUI	TOTALI (C)	% (C/A)	% (C/B)
5.3.1.8. PREVENZIONE DEL RISCHIO INDUSTRIALE	62.584	26.694	13.208	39.902	9.067	15.222	24.289	38,8	60,8
5.3.1.91. SUPPORTO ALL'ATTIVITA' ECC.	21.129	9.850	9.258	19.107	9.077	1.850	10.927	51,7	57,1
5.4. PROTEZIONE DELLE BIODIVERSITA' E DEI BENI PAESAGGISTICI	2.965.953	1.472.781	366.767	1.839.549	618.495	631.251	1.249.746	42,1	67,9
5.4.1. PROTEZIONE DELLE BIODIVERSITA' E DEI BENI PAESAGGISTICI	2.965.953	1.472.781	366.767	1.839.549	618.495	631.251	1.249.746	42,1	67,9
5.4.1.1. TUTELA E CONSERVAZIONE DELLA FAUNA E DELLA FLORA	138.833	70.994	37.302	108.295	46.590	25.834	72.424	52,1	66,8
5.4.1.2. BENI AMBIENTALI E PAESAGGISTICI	555.481	222.768	109.150	331.919	42.591	113.065	155.655	28,0	46,8
5.4.1.3. TUTELA DELLE AREE NATURALI PROTETTE TERRESTRI E MARINE	326.671	181.278	66.352	247.631	124.060	62.288	186.348	57,0	75,2
5.4.1.4. ASSETTO IDROGEOLOGICO	1.122.625	729.826	44.427	774.253	349.925	241.672	591.597	52,6	76,4
5.4.1.5. OPERE IDRAULICHE	629.377	181.546	98.250	279.796	34.365	162.627	196.991	31,2	70,4
5.4.1.6. OPERE A DIFESA DI ABITATI E COSTE	143.668	54.728	484	55.212	4.845	17.534	22.379	15,5	40,5
5.4.1.91. SUPPORTO ALL'ATTIVITA' ECC.	49.299	31.641	10.802	42.443	16.120	8.232	24.352	49,3	57,3
5.5. RICERCA E SVILUPPO PER LA PROTEZIONE DELL'AMBIENTE	231.326	111.962	61.349	173.311	22.227	53.185	75.411	32,5	43,5
5.5.1. RICERCA E SVILUPPO PER LA PROTEZIONE DELL'AMBIENTE	231.326	111.962	61.349	173.311	22.227	53.185	75.411	32,5	43,5

TABELLA 25 — ANALISI FUNZIONALE DELLE SPESE: SOMME SPENDIBILI,AUTORIZZAZIONI E PAGAMENTI

(MIGLIAIA DI EURO)

FUNZIONI OBIETTIVO	MASSA SPENDIBILE (A)	AUTORIZZ. INIZIALI DI CASSA	VARIAZIONI	AUTORIZZ. DEFINITIVE DI CASSA (B)	PAGAMENTI			RAPPORTI	
					COMPETENZA	RESIDUI	TOTALI (C)	% (C/A)	% (C/B)
5.5.1.51. RICERCA IN MATERIA DI PROTEZIONE AMBIENTALE	223.258	105.545	61.352	166.898	19.816	52.375	72.191	32,3	43,2
5.5.1.91. SUPPORTO ALL'ATTIVITA' ECC.	8.068	6.416	-3	6.413	2.411	809	3.220	39,9	50,2
5.6. PROTEZIONE DELL'AMBIENTE NON ALTRIMENTI CLASSIFICABILE	469.037	157.550	166.961	324.511	46.158	101.564	147.722	31,4	45,5
5.6.1. PROTEZIONE DELL'AMBIENTE NON ALTRIMENTI CLASSIFICABILE	469.037	157.550	166.961	324.511	46.158	101.564	147.722	31,4	45,5
5.6.1.1. VIGILANZA, CONTROLLO, PREVENZIONE E ECC.	65.083	32.295	12.967	45.262	16.972	13.974	30.946	47,5	68,3
5.6.1.3. DANNO AMBIENTALE	10.110	8.718	955	9.673	8.079	1.129	9.208	91,0	95,1
5.6.1.4. VALUTAZIONE E IMPATTO AMBIENTALE DI PIANI E PROGETTI	25.819	7.380	13.059	20.439	3.759	4.009	7.768	30,0	38,0
5.6.1.5. FORMAZIONE, INFORMAZIONE ED EDUCAZIONE IN ECC.	93.771	33.432	8.246	41.679	5.875	13.177	19.052	20,3	45,7
5.6.1.6. SVILUPPO SOSTENIBILE	120.770	32.531	86.192	118.723	2.625	48.720	51.345	42,5	43,2
5.6.1.91. SUPPORTO ALL'ATTIVITA' ECC.	153.483	43.193	45.542	88.735	8.849	20.554	29.403	19,1	33,1
6. ABITAZIONI E ASSETTO TERRITORIALE	3.959.497	1.837.985	437.097	2.275.083	935.457	915.405	1.850.862	46,7	81,3
6.1. SVILUPPO DELLE ABITAZIONI	2.000.989	880.169	159.343	1.039.512	331.954	531.254	863.209	43,1	83,0
6.1.1. SVILUPPO DELLE ABITAZIONI	2.000.989	880.169	159.343	1.039.512	331.954	531.254	863.209	43,1	83,0

TABELLA 25 — ANALISI FUNZIONALE DELLE SPESE: SOMME SPENDIBILI,AUTORIZZAZIONI E PAGAMENTI

(MIGLIAIA DI EURO)

FUNZIONI OBIETTIVO	MASSA SPENDIBILE (A)	AUTORIZZ. INIZIALI DI CASSA	VARIAZIONI	AUTORIZZ. DEFINITIVE DI CASSA (B)	PAGAMENTI			RAPPORTI	
					COMPETENZA	RESIDUI	TOTALI (C)	% (C/A)	% (C/B)
6.1.1.1. EDILIZIA ABITATIVA E RESIDENZIALE	1.995.877	877.494	157.974	1.035.468	330.134	530.466	860.601	43,1	83,1
6.1.1.91. SUPPORTO ALL'ATTIVITA' ECC.	5.112	2.675	1.370	4.044	1.820	788	2.608	51,0	64,4
6.2. ASSETTO TERRITORIALE	1.422.123	615.913	179.259	795.172	347.549	266.286	613.835	43,1	77,1
6.2.1. ASSETTO TERRITORIALE	1.422.123	615.913	179.259	795.172	347.549	266.286	613.835	43,1	77,1
6.2.1.1. ASSETTO URBANISTICO E RIQUALIFICAZIONE URBANA	1.410.269	609.323	175.794	785.117	343.573	262.682	606.255	42,9	77,2
6.2.1.2. ABUSIVISMO EDILIZIO	3.155	3.091	-248	2.843	2.202	206	2.408	76,3	84,6
6.2.1.91. SUPPORTO ALL'ATTIVITA' ECC.	8.699	3.499	3.713	7.212	1.775	3.398	5.173	59,4	71,7
6.3. APPROVVIGIONAMENTO IDRICO	529.897	337.104	97.044	434.148	251.526	117.295	368.821	69,6	84,9
6.3.1. APPROVVIGIONAMENTO IDRICO	529.897	337.104	97.044	434.148	251.526	117.295	368.821	69,6	84,9
6.3.1.1. ACQUEDOTTI	162.379	106.505	14.643	121.147	74.920	31.779	106.699	65,7	88,0
6.3.1.2. UTILIZZO RISORSE IDRICHE	363.285	228.287	81.370	309.656	175.047	84.857	259.904	71,5	83,9
6.3.1.91. SUPPORTO ALL'ATTIVITA' ECC.	4.233	2.313	1.031	3.344	1.559	659	2.218	52,3	66,3
6.6. ABITAZIONI E ASSETTO TERRITORIALE NON ALTRIMENTI CLASSIFICABILI	6.488	4.800	1.451	6.250	4.427	571	4.998	77,0	79,9
6.6.1. ABITAZIONI E ASSETTO TERRITORIALE NON ALTRIMENTI CLASSIFICABILI	6.488	4.800	1.451	6.250	4.427	571	4.998	77,0	79,9
6.6.1.91. SUPPORTO ALL'ATTIVITA' ECC.	2.528	1.895	538	2.433	1.768	206	1.974	78,1	81,1

TABELLA 25 — ANALISI FUNZIONALE DELLE SPESE: SOMME SPENDIBILI,AUTORIZZAZIONI E PAGAMENTI

(MIGLIAIA DI EURO)

FUNZIONI OBIETTIVO	MASSA SPENDIBILE (A)	AUTORIZZ. INIZIALI DI CASSA	VARIAZIONI	AUTORIZZ. DEFINITIVE DI CASSA (B)	PAGAMENTI			RAPPORTI	
					COMPETENZA	RESIDUI	TOTALI (C)	% (C/A)	% (C/B)
6.6.1.92. INDIRIZZO POLITICO	3.960	2.905	912	3.817	2.659	364	3.023	76,3	79,2
7. SANITA'	29.836.260	13.425.774	5.497.541	18.923.315	7.277.385	3.115.702	10.393.086	34,8	54,9
7.1. PRODOTTI, ATTREZZATURE E APPARECCHI SANITARI	54.138	15.803	25.850	41.653	10.414	15.946	26.359	48,6	63,2
7.1.1. PRODOTTI FARMACEUTICI	45.607	15.450	20.510	35.960	10.106	12.221	22.327	48,9	62,0
7.1.1.1. MEDICINALI AD USO UMANO	27.991	12.338	11.092	23.430	5.890	5.119	11.009	39,3	46,9
7.1.1.2. MEDICINALI VETERINARI	836	26	808	835	692	7	699	83,6	83,7
7.1.1.91. SUPPORTO ALL'ATTIVITA' ECC.	16.780	3.085	8.610	11.695	3.524	7.095	10.619	63,2	90,7
7.1.2. ALTRI PRODOTTI SANITARI	8.532	353	5.339	5.693	308	3.725	4.033	47,2	70,8
7.1.2.1. ALTRI PRODOTTI SANITARI AD USO UMANO	8.335	310	5.187	5.496	269	3.715	3.985	47,8	72,4
7.1.2.2. MANGIMI	197	44	153	197	38	10	48	24,5	24,5
7.4. SERVIZI DI SANITA' PUBBLICA	921.164	395.248	207.114	602.363	324.936	148.933	473.869	51,4	78,6
7.4.1. SERVIZI DI SANITA' PUBBLICA	921.164	395.248	207.114	602.363	324.936	148.933	473.869	51,4	78,6
7.4.1.1. PREVENZIONE IN MATERIA DI SALUTE UMANA	173.125	85.765	26.355	112.120	26.434	47.956	74.389	42,9	66,3
7.4.1.2. PREVENZIONE IN MATERIA DI SALUTE VETERINARIA	23.157	14.712	8.100	22.813	11.809	2.845	14.653	63,2	64,2
7.4.1.3. ASSISTENZA SANITARIA UMANA	589.099	222.771	134.427	357.198	233.511	67.245	300.756	51,0	84,1

TABELLA 25 — ANALISI FUNZIONALE DELLE SPESE: SOMME SPENDIBILI,AUTORIZZAZIONI E PAGAMENTI

(MIGLIAIA DI EURO)

FUNZIONI OBIETTIVO	MASSA SPENDIBILE (A)	AUTORIZZ. INIZIALI DI CASSA	VARIAZIONI	AUTORIZZ. DEFINITIVE DI CASSA (B)	PAGAMENTI			RAPPORTI	
					COMPETENZA	RESIDUI	TOTALI (C)	% (C/A)	% (C/B)
7.4.1.4. ASSISTENZA SANITARIA	79.000	57.021	6.217	63.238	37.368	19.283	56.651	71,7	89,5
7.4.1.5. VIGILANZA PREVEZIONE E REPRESSIONE ECC.	37.513	11.838	20.996	32.834	11.294	2.954	14.248	37,9	43,3
7.4.1.91. SUPPORTO ALL'ATTIVITA' ECC.	19.270	3.141	11.019	14.160	4.521	8.650	13.171	68,3	93,0
7.5. RICERCA E SVILUPPO PER LA SANITA'	830.704	625.540	53.797	679.336	328.685	165.479	494.164	59,4	72,7
7.5.1. RICERCA E SVILUPPO PER LA SANITA'	830.704	625.540	53.797	679.336	328.685	165.479	494.164	59,4	72,7
7.5.1.51. RICERCA PER IL SETTORE DELLA SANITA' PUBBLICA	773.837	570.182	78.329	648.511	325.158	151.585	476.743	61,6	73,5
7.5.1.52. RICERCA PER IL SETTORE ZOOPROFILATTICO	41.303	52.272	-31.926	20.346	1	7.882	7.883	19,0	38,7
7.5.1.91. SUPPORTO ALL'ATTIVITA' ECC.	15.564	3.086	7.393	10.480	3.526	6.012	9.538	61,2	91,0
7.6. SANITA' NON ALTRIMENTI CLASSIFICABILE	28.030.254	12.389.183	5.210.780	17.599.963	6.613.350	2.785.345	9.398.695	33,5	53,4
7.6.1. SANITA' NON ALTRIMENTI CLASSIFICABILE	28.030.254	12.389.183	5.210.780	17.599.963	6.613.350	2.785.345	9.398.695	33,5	53,4
7.6.1.1. INDIRIZZO TECNICO E COORDINAMENTO ECC.	34.498	31.965	2.516	34.481	19.050	57	19.107	55,3	55,4
7.6.1.2. PROGRAMMAZIONE IN MATERIA SANITARIA	24.204.528	11.683.345	5.435.185	17.118.530	6.567.086	2.424.803	8.991.889	37,1	52,5
7.6.1.3. SANITA' VETERINARIA	558	235	323	558	506	15	521	93,3	93,3

TABELLA 25 — ANALISI FUNZIONALE DELLE SPESE: SOMME SPENDIBILI,AUTORIZZAZIONI E PAGAMENTI

(MIGLIAIA DI EURO)

FUNZIONI OBIETTIVO	MASSA SPENDIBILE (A)	AUTORIZZ. INIZIALI DI CASSA	VARIAZIONI	AUTORIZZ. DEFINITIVE DI CASSA (B)	PAGAMENTI			RAPPORTI	
					COMPETENZA	RESIDUI	TOTALI (C)	% (C/A)	% (C/B)
7.6.1.4. INFRASTRUTTURE SANITARIE	3.767.503	668.056	-239.638	428.419	19.713	351.505	371.219	9,8	86,6
7.6.1.91. SUPPORTO ALL'ATTIVITA' ECC.	20.414	4.326	10.897	15.223	4.879	8.740	13.619	66,7	89,4
7.6.1.92. INDIRIZZO POLITICO	2.753	1.256	1.497	2.753	2.116	224	2.339	84,9	84,9
8. ATTIVITA' RICREATIVE, CULTURALI E DI CULTO	11.601.902	8.499.309	964.908	9.464.218	7.559.978	930.538	8.490.517	73,1	89,7
8.1. ATTIVITA' RICREATIVE	5.074.304	4.248.778	87.434	4.336.212	4.051.287	98.473	4.149.760	81,7	95,7
8.1.1. ATTIVITA' RICREATIVE	5.074.304	4.248.778	87.434	4.336.212	4.051.287	98.473	4.149.760	81,7	95,7
8.1.1.1. GIOCHI, CONCORSI E LOTTERIE	3.956.588	3.956.060	-	3.956.060	3.956.060	-	3.956.060	99,9	100,0
8.1.1.2. ATTIVITA' RICREATIVE	1.111.915	285.457	90.766	376.224	94.133	97.681	191.814	17,2	50,9
8.1.1.91. SUPPORTO ALL'ATTIVITA' ECC.	5.800	7.261	-3.332	3.929	1.094	792	1.886	32,5	48,0
8.2. ATTIVITA' CULTURALI	3.164.810	1.813.173	377.751	2.190.924	1.278.254	396.390	1.674.645	52,9	76,4
8.2.1. ATTIVITA' CULTURALI	3.164.810	1.813.173	377.751	2.190.924	1.278.254	396.390	1.674.645	52,9	76,4
8.2.1.1. BENI LIBRARI	332.841	163.612	52.746	216.359	112.260	60.102	172.362	51,7	79,6
8.2.1.2. BENI ARCHITETTONICI E MONUMENTALI	588.252	234.537	39.203	273.740	40.860	108.782	149.642	25,4	54,6
8.2.1.3. BENI ARCHEOLOGICI	672.191	288.268	115.306	403.574	386.130	89.595	475.725	70,7	117,8
8.2.1.4. BENI ARTISTICI E STORICI	246.646	154.747	19.218	173.965	61.069	26.008	87.077	35,3	50,0
8.2.1.5. BENI ARCHIVISTICI	269.382	159.924	43.105	203.029	112.854	30.920	143.773	53,3	70,8

TABELLA 25 — ANALISI FUNZIONALE DELLE SPESE: SOMME SPENDIBILI,AUTORIZZAZIONI E PAGAMENTI

(MIGLIAIA DI EURO)

FUNZIONI OBIETTIVO	MASSA SPENDIBILE (A)	AUTORIZZ. INIZIALI DI CASSA	VARIAZIONI	AUTORIZZ. DEFINITIVE DI CASSA (B)	PAGAMENTI			RAPPORTI	
					COMPETENZA	RESIDUI	TOTALI (C)	% (C/A)	% (C/B)
8.2.1.6. VIGILANZA, PREVENZIONE E REPRESSIONE ECC.	13.408	10.285	2.648	12.933	10.325	1.139	11.465	85,5	88,6
8.2.1.7. SOSTEGNO E VIGILANZA AD ATTIVITA' CULTURALI	31.391	26.869	2.668	29.537	21.283	4.650	25.933	82,6	87,7
8.2.1.9. SETTORE DELLO SPETTACOLO	698.071	541.426	74.035	615.461	442.707	56.041	498.748	71,4	81,0
8.2.1.10. BENI ECC.	4.369	3.095	-600	2.495	1.020	1.074	2.093	47,9	83,9
8.2.1.91. SUPPORTO ALL'ATTIVITA' ECC.	308.258	230.409	29.421	259.830	89.747	18.080	107.827	34,9	41,4
8.3. SERVIZI RADIOTELEVISIVI E DI EDITORIA	3.011.172	2.160.858	465.063	2.625.921	2.006.028	406.540	2.412.567	80,1	91,8
8.3.1. SERVIZI RADIOTELEVISIVI E DI EDITORIA	3.011.172	2.160.858	465.063	2.625.921	2.006.028	406.540	2.412.567	80,1	91,8
8.3.1.1. TRASMISSIONI RADIOFONICHE E TELEVISIVE	239.474	135.774	3.048	138.822	15.482	67.732	83.214	34,7	59,9
8.3.1.2. EDITORIA	1.175.320	554.702	456.416	1.011.117	583.948	325.206	909.154	77,3	89,9
8.3.1.3. AGEVOLAZIONI TARIFFARIE ALL'EDITORIA ECC.	1	-	1	1	-	1	1	98,5	98,5
8.3.1.4. VIGILANZA, PREVENZIONE E REPRESSIONE ECC.	1.368.094	1.368.094	-	1.368.094	1.368.094	-	1.368.094	100,0	100,0
8.3.1.5. SOSTEGNO AL GARANTE PER LA ECC.	46.078	24.659	9.798	34.457	27.969	5.196	33.165	71,9	96,2

TABELLA 25 — ANALISI FUNZIONALE DELLE SPESE: SOMME SPENDIBILI,AUTORIZZAZIONI E PAGAMENTI

(MIGLIAIA DI EURO)

FUNZIONI OBIETTIVO	MASSA SPENDIBILE (A)	AUTORIZZ. INIZIALI DI CASSA	VARIAZIONI	AUTORIZZ. DEFINITIVE DI CASSA (B)	PAGAMENTI			RAPPORTI	
					COMPETENZA	RESIDUI	TOTALI (C)	% (C/A)	% (C/B)
8.3.1.6. SERVIZI A TERZI PER LE TRASMISSIONI RADIOFONICHE ECC.	163.837	58.048	913	58.961	3.904	6.550	10.454	6,3	17,7
8.3.1.91. SUPPORTO ALL'ATTIVITA' ECC.	18.369	19.582	-5.113	14.469	6.631	1.854	8.485	46,1	58,6
8.4. SERVIZI DI CULTO E ALTRI SERVIZI PER LE COMUNITA'	203.976	176.055	10.801	186.856	132.724	15.109	147.833	72,4	79,1
8.4.1. SERVIZI DI CULTO E ALTRI SERVIZI PER LE COMUNITA'	203.976	176.055	10.801	186.856	132.724	15.109	147.833	72,4	79,1
8.4.1.1. RAPPORTI CON LE CONFESSIONI RELIGIOSE	1.850	1.559	645	2.204	1.224	67	1.291	69,8	58,5
8.4.1.2. INFRASTRUTTURE PER IL CULTO	31.799	11.474	5.704	17.178	2.179	11.749	13.929	43,8	81,0
8.4.1.3. FONDO EDIFICI DI CULTO	8.273	4.665	1.637	6.302	4.199	537	4.737	57,2	75,1
8.4.1.4. SOSTEGNO AI PARTITI POLITICI	133.058	132.729	329	133.058	103.738	-	103.738	77,9	77,9
8.4.1.91. SUPPORTO ALL'ATTIVITA' ECC.	28.996	25.627	2.486	28.113	21.383	2.755	24.138	83,2	85,8
8.5. RICERCA E SVILUPPO PER ATTIVITA' RICREATIVE, CULTURALI E DI CULTO	131.732	93.019	18.124	111.143	84.921	12.827	97.748	74,2	87,9
8.5.1. RICERCA E SVILUPPO PER ATTIVITA' RICREATIVE, CULTURALI E DI CULTO	131.732	93.019	18.124	111.143	84.921	12.827	97.748	74,2	87,9
8.5.1.51. RICERCA PER I BENI LIBRARI	18.472	14.250	2.141	16.391	11.027	771	11.798	63,8	71,9
8.5.1.52. RICERCA PER I BENI ARCHITETTONICI E MONUMENTALI	4.555	3.840	-210	3.630	1.163	799	1.962	43,0	54,0

TABELLA 25 — ANALISI FUNZIONALE DELLE SPESE: SOMME SPENDIBILI,AUTORIZZAZIONI E PAGAMENTI

(MIGLIAIA DI EURO)

FUNZIONI OBIETTIVO	MASSA SPENDIBILE (A)	AUTORIZZ. INIZIALI DI CASSA	VARIAZIONI	AUTORIZZ. DEFINITIVE DI CASSA (B)	PAGAMENTI			RAPPORTI	
					COMPETENZA	RESIDUI	TOTALI (C)	% (C/A)	% (C/B)
8.5.1.53. RICERCA PER I BENI ARCHEOLOGICI	47.733	31.351	5.153	36.504	44.695	5.416	50.111	104,9	137,2
8.5.1.54. RICERCA PER I BENI ARTISTICI E STORICI	3.113	2.853	-334	2.519	545	629	1.173	37,6	46,5
8.5.1.55. RICERCA PER I BENI ARCHIVISTICI	32.292	23.535	6.029	29.564	18.772	1.759	20.531	63,5	69,4
8.5.1.56. RICERCA SULLA TRASMISSIONI RADIOFONICHE ECC.	1.239	684	326	1.010	536	378	914	73,7	90,4
8.5.1.57. RICERCA PER I BENI ECC.	1.619	2.028	-934	1.095	303	221	524	32,3	47,8
8.5.1.58. RICERCA PER IL SETTORE DELLO SPETTACOLO	4.967	3.210	1.188	4.398	339	208	547	11,0	12,4
8.5.1.91. SUPPORTO ALL'ATTIVITA' ECC.	17.741	11.267	4.764	16.031	7.542	2.645	10.187	57,4	63,5
8.6. ATTIVITA' RICREATIVE, CULTURALI E DI CULTO NON ALTRIMENTI CLASSIFICABILI	15.907	7.426	5.736	13.162	6.764	1.200	7.964	50,0	60,5
8.6.1. ATTIVITA' RICREATIVE, CULTURALI E DI CULTO NON ALTRIMENTI CLASSIFICABILI	15.907	7.426	5.736	13.162	6.764	1.200	7.964	50,0	60,5
8.6.1.91. SUPPORTO ALL'ATTIVITA' ECC.	7.819	3.509	2.905	6.413	3.128	647	3.776	48,2	58,8
8.6.1.92. INDIRIZZO POLITICO	8.088	3.917	2.831	6.749	3.636	552	4.188	51,7	62,0
9. ISTRUZIONE	53.565.383	44.257.147	2.369.575	46.626.722	38.311.378	6.958.892	45.270.270	84,5	97,0
9.1. ISTRUZIONE PRESCOLASTICA E PRIMARIA	17.918.382	15.629.349	1.221.445	16.850.795	15.580.830	1.118.382	16.699.212	93,1	99,1

TABELLA 25 — ANALISI FUNZIONALE DELLE SPESE: SOMME SPENDIBILI,AUTORIZZAZIONI E PAGAMENTI

(MIGLIAIA DI EURO)

FUNZIONI OBIETTIVO	MASSA SPENDIBILE (A)	AUTORIZZ. INIZIALI DI CASSA	VARIAZIONI	AUTORIZZ. DEFINITIVE DI CASSA (B)	PAGAMENTI			RAPPORTI	
					COMPETENZA	RESIDUI	TOTALI (C)	% (C/A)	% (C/B)
9.1.1. ISTRUZIONE PRESCOLASTICA E PRIMARIA	4.737.548	4.196.750	277.028	4.473.778	4.161.150	276.853	4.438.003	93,6	99,2
9.1.1.1. SCUOLA MATERNA	4.705.202	4.152.643	289.649	4.442.292	4.155.108	257.703	4.412.811	93,7	99,3
9.1.1.2. SCUOLA ELEMENTARE	23.559	33.071	-9.390	23.681	4.641	17.741	22.382	95,0	94,5
9.1.1.91. SUPPORTO ALL'ATTIVITA' ECC.	8.787	11.036	-3.231	7.805	1.402	1.409	2.811	31,9	36,0
9.1.2. ISTRUZIONE PRIMARIA	13.180.833	11.432.600	944.417	12.377.017	11.419.679	841.529	12.261.209	93,0	99,0
9.1.2.1. SCUOLA ELEMENTARE	13.146.501	11.388.493	958.119	12.346.612	11.414.098	836.329	12.250.427	93,1	99,2
9.1.2.91. SUPPORTO ALL'ATTIVITA' ECC.	34.333	44.106	-13.702	30.404	5.581	5.200	10.781	31,4	35,4
9.2. ISTRUZIONE SECONDARIA	21.624.200	19.118.160	1.326.013	20.444.173	19.070.291	1.156.541	20.226.832	93,5	98,9
9.2.1. ISTRUZIONE SECONDARIA INFERIORE	8.646.988	7.644.760	518.334	8.163.094	7.618.113	480.778	8.098.890	93,6	99,2
9.2.1.1. SCUOLA MEDIA INFERIORE	8.622.142	7.612.467	527.699	8.140.167	7.613.845	472.467	8.086.311	93,7	99,3
9.2.1.2. ISTRUZIONE CLASSICA, SCIENTIFICA, ECC.	7.405	10.226	-2.774	7.452	1.468	5.576	7.044	95,1	94,5
9.2.1.91. SUPPORTO ALL'ATTIVITA' ECC.	17.441	22.067	-6.591	15.476	2.800	2.735	5.536	31,7	35,7
9.2.2. ISTRUZIONE SECONDARIA SUPERIORE	12.977.212	11.473.400	807.679	12.281.079	11.452.178	675.763	12.127.942	93,4	98,7
9.2.2.1. ISTRUZIONE CLASSICA, SCIENTIFICA, ECC.	4.699.461	4.154.155	298.274	4.452.429	4.161.717	236.274	4.397.991	93,5	98,7

TABELLA 25 — ANALISI FUNZIONALE DELLE SPESE: SOMME SPENDIBILI,AUTORIZZAZIONI E PAGAMENTI

(MIGLIAIA DI EURO)

FUNZIONI OBIETTIVO	MASSA SPENDIBILE (A)	AUTORIZZ. INIZIALI DI CASSA	VARIAZIONI	AUTORIZZ. DEFINITIVE DI CASSA (B)	PAGAMENTI			RAPPORTI	
					COMPETENZA	RESIDUI	TOTALI (C)	% (C/A)	% (C/B)
9.2.2.2. ISTRUZIONE TECNICA ATTRAVERSO LICEI ED ISTITUTI D'ARTE	402.122	357.595	22.444	380.039	348.981	27.193	376.174	93,5	98,9
9.2.2.3. ISTRUZIONE TECNICA	4.725.555	4.160.410	299.468	4.459.878	4.164.149	257.019	4.421.168	93,5	99,1
9.2.2.4. ISTRUZIONE PROFESSIONALE	3.123.990	2.768.142	197.455	2.965.598	2.773.133	151.228	2.924.360	93,6	98,6
9.2.2.91. SUPPORTO ALL'ATTIVITA' ECC.	26.083	33.098	-9.962	23.136	4.198	4.050	8.249	31,6	35,6
9.3. ISTRUZIONE SUPERIORE	483.543	429.403	9.635	439.038	298.545	17.755	316.300	65,4	72,0
9.3.2. ISTRUZIONE UNIVERSITARIA E POST-LAUREA	-	-	-	-	-	-	-	- 4	- 0
9.3.2.4. CORSI POST-UNIVERSITARI DI ECC.	-	-	-	-	-	-	-	- 4	- 0
9.3.3. ISTRUZIONE POST-SECONDARIA NON SUPERIORE	483.543	429.403	9.635	439.038	298.545	17.755	316.300	65,4	72,0
9.3.3.1. ISTRUZIONE ATTRAVERSO ISTITUTI DI ALTA CULTURA	482.693	428.777	9.595	438.372	298.202	17.637	315.839	65,4	72,0
9.3.3.91. SUPPORTO ALL'ATTIVITA' ECC.	851	626	40	665	343	118	461	54,1	69,2
9.4. ISTRUZIONE SUPERIORE	12.042.701	7.620.308	131.589	7.751.897	3.046.213	4.347.021	7.393.234	61,3	95,3
9.4.1. PRIMO GRADO DI ISTRUZIONE SUPERIORE	11.833.531	7.438.179	130.964	7.569.142	2.918.667	4.343.266	7.261.933	61,3	95,9
9.4.1.1. SISTEMA UNIVERSITARIO	10.980.408	6.951.559	120.110	7.071.669	2.808.850	4.089.946	6.898.796	62,8	97,5
9.4.1.2. INFRASTRUTTURE UNIVERSITARIE	843.974	481.270	10.029	491.300	106.396	251.669	358.064	42,4	72,8

TABELLA 25 — ANALISI FUNZIONALE DELLE SPESE: SOMME SPENDIBILI,AUTORIZZAZIONI E PAGAMENTI

(MIGLIAIA DI EURO)

FUNZIONI OBIETTIVO	MASSA SPENDIBILE (A)	AUTORIZZ. INIZIALI DI CASSA	VARIAZIONI	AUTORIZZ. DEFINITIVE DI CASSA (B)	PAGAMENTI			RAPPORTI	
					COMPETENZA	RESIDUI	TOTALI (C)	% (C/A)	% (C/B)
9.4.1.91. SUPPORTO ALL'ATTIVITA' ECC.	9.149	5.349	824	6.173	3.422	1.651	5.072	55,4	82,1
9.4.2. SECONDO GRADO DI ISTRUZIONE SUPERIORE	209.170	182.129	625	182.754	127.547	3.755	131.302	62,7	71,8
9.4.2.1. FORMAZIONE POST-UNIVERSITARIA	207.400	181.094	429	181.524	126.868	3.408	130.277	62,8	71,7
9.4.2.91. SUPPORTO ALL'ATTIVITA' ECC.	1.770	1.035	196	1.231	678	347	1.025	57,8	83,2
9.6. SERVIZI AUSILIARI ALL'ISTRUZIONE	5.671	-	5.671	5.671	-	-	-	0,0	0,0
9.6.1. RICERCA E SVILUPPO PER L'ISTRUZIONE	5.671	-	5.671	5.671	-	-	-	0,0	0,0
9.6.1.51. RICERCA PER LA DIDATTICA	5.671	-	5.671	5.671	-	-	-	0,0	0,0
9.7. RICERCA E SVILUPPO PER L'ISTRUZIONE	8.226	56.195	-50.740	5.455	3.929	703	4.632	56,3	84,9
9.7.1. ISTRUZIONE NON ALTRIMENTI CLASSIFICABILE	-	51.653	-51.653	-	-	-	-	1,7	99,4
9.7.1.5. INFRASTRUTTURE SCOLASTICHE	-	51.646	-51.646	-	-	-	-	- 7	- 4
9.7.1.91. ONERI INDIVISIBILI E NON ALTRIMENTI CLASSIFICABILI	-	8	-8	-	-	-	-	1,7	99,4
9.7.3. RICERCA E SVILUPPO PER L'ISTRUZIONE	8.226	4.541	913	5.455	3.929	703	4.632	56,3	84,9
9.7.3.51. RICERCA PER LA DIDATTICA	8.226	4.541	913	5.455	3.929	703	4.632	56,3	84,9
9.8. ISTRUZIONE NON ALTRIMENTI CLASSIFICABILE	1.482.661	1.403.732	-274.037	1.129.695	311.571	318.490	630.061	42,4	55,7

TABELLA 25 — ANALISI FUNZIONALE DELLE SPESE: SOMME SPENDIBILI,AUTORIZZAZIONI E PAGAMENTI

(MIGLIAIA DI EURO)

FUNZIONI OBIETTIVO	MASSA SPENDIBILE (A)	AUTORIZZ. INIZIALI DI CASSA	VARIAZIONI	AUTORIZZ. DEFINITIVE DI CASSA (B)	PAGAMENTI			RAPPORTI	
					COMPETENZA	RESIDUI	TOTALI (C)	% (C/A)	% (C/B)
9.8.3. ISTRUZIONE NON ALTRIMENTI CLASSIFICABILE	1.482.661	1.403.732	-274.037	1.129.695	311.571	318.490	630.061	42,4	55,7
9.8.3.1. PROGRAMMAZIONE E COORDINAMENTO DELL'ISTRUZIONE	974.950	1.122.831	-318.794	804.037	200.633	162.482	363.115	37,2	45,1
9.8.3.3. DIRITTO ALLO STUDIO, CONDIZIONE STUDENTESCA	284.948	154.341	3.757	158.098	15.534	125.865	141.399	49,6	89,4
9.8.3.4. ISTRUZIONE ALL'ESTERO	123.835	93.654	23.812	117.467	76.360	13.001	89.361	72,1	76,0
9.8.3.5. ISTRUZIONE SCOLASTICA INTERNAZIONALE	377	377	-	377	377	-	377	100,0	100,0
9.8.3.6. INFRASTRUTTURE SCOLASTICHE	61.099	10.986	5.020	16.006	214	10.300	10.514	17,2	65,6
9.8.3.91. SUPPORTO ALL'ATTIVITA' ECC.	6.187	3.254	1.197	4.451	2.429	1.080	3.509	56,7	78,8
9.8.3.92. INIDIRIZZO POLITICO	31.264	18.288	10.971	29.259	16.024	5.761	21.786	69,6	74,4
10. PROTEZIONE SOCIALE	70.922.937	60.981.697	3.812.500	64.794.197	59.360.757	3.023.968	62.384.725	87,9	96,2
10.1. MALATTIA E INVALIDITA'	9.857.646	9.478.934	350.478	9.829.412	9.795.751	16.632	9.812.383	99,5	99,8
10.1.2. INVALIDITA'	9.857.646	9.478.934	350.478	9.829.412	9.795.751	16.632	9.812.383	99,5	99,8
10.1.2.1. INVALIDITA' CIVILE	9.831.431	9.464.323	348.783	9.813.106	9.787.881	11.868	9.799.749	99,6	99,8
10.1.2.91. SUPPORTO ALL'ATTIVITA' ECC.	26.214	14.611	1.695	16.306	7.870	4.764	12.634	48,1	77,4
10.2. VECCHIAIA	10.957.466	8.322.932	1.627.244	9.950.176	9.146.571	933.260	10.079.830	91,9	101,3

TABELLA 25 — ANALISI FUNZIONALE DELLE SPESE: SOMME SPENDIBILI,AUTORIZZAZIONI E PAGAMENTI

(MIGLIAIA DI EURO)

FUNZIONI OBIETTIVO	MASSA SPENDIBILE (A)	AUTORIZZ. INIZIALI DI CASSA	VARIAZIONI	AUTORIZZ. DEFINITIVE DI CASSA (B)	PAGAMENTI			RAPPORTI	
					COMPETENZA	RESIDUI	TOTALI (C)	% (C/A)	% (C/B)
10.2.1. VECCHIAIA	10.957.466	8.322.932	1.627.244	9.950.176	9.146.571	933.260	10.079.830	91,9	101,3
10.2.1.1. PENSIONI DI GUERRA	6.617.041	4.361.556	1.611.096	5.972.652	5.518.922	786.889	6.305.811	95,2	105,5
10.2.1.2. PENSIONI	4.313.263	3.727.649	229.262	3.956.911	3.617.430	143.492	3.760.922	87,1	95,0
10.2.1.4. TUTELA DEGLI ANZIANI	11.130	225.346	-214.302	11.043	5.526	129	5.654	50,8	51,2
10.2.1.91. SUPPORTO ALL'ATTIVITA' ECC.	16.032	8.381	1.188	9.569	4.693	2.750	7.442	46,4	77,7
10.3. SUPERSTITI	7.949	7.587	-	7.587	2.727	4	2.731	34,3	35,9
10.3.1. SUPERSTITI	7.949	7.587	-	7.587	2.727	4	2.731	34,3	35,9
10.3.1.1. EROGAZIONI AI SUPERSTITI DI PERSONALE ECC.	7.949	7.587	-	7.587	2.727	4	2.731	34,3	35,9
10.4. FAMIGLIA	958.044	516.445	-9.518	506.927	160.812	280.580	441.391	46,0	87,0
10.4.1. FAMIGLIA	958.044	516.445	-9.518	506.927	160.812	280.580	441.391	46,0	87,0
10.4.1.1. TUTELA DELLA FAMIGLIA	957.688	516.351	-9.716	506.635	160.759	280.563	441.321	46,0	87,1
10.4.1.91. SUPPORTO ALL'ATTIVITA' ECC.	355	94	198	292	53	17	70	19,6	23,8
10.5. DISOCCUPAZIONE	4.691.986	3.205.692	220.202	3.425.895	2.419.526	751.657	3.171.183	67,5	92,5
10.5.1. DISOCCUPAZIONE	4.691.986	3.205.692	220.202	3.425.895	2.419.526	751.657	3.171.183	67,5	92,5
10.5.1.1. SOSTEGNO ALL'OCCUPAZIONE	4.691.986	3.205.692	220.202	3.425.895	2.419.526	751.657	3.171.183	67,5	92,5
10.7. ESCLUSIONE SOCIALE NON ALTRIMENTI CLASSIFICABILE	1.442.617	471.196	588.765	1.059.961	545.581	293.311	838.892	58,1	79,1

TABELLA 25 — ANALISI FUNZIONALE DELLE SPESE: SOMME SPENDIBILI,AUTORIZZAZIONI E PAGAMENTI

(MIGLIAIA DI EURO)

FUNZIONI OBIETTIVO	MASSA SPENDIBILE (A)	AUTORIZZ. INIZIALI DI CASSA	VARIAZIONI	AUTORIZZ. DEFINITIVE DI CASSA (B)	PAGAMENTI			RAPPORTI	
					COMPETENZA	RESIDUI	TOTALI (C)	% (C/A)	% (C/B)
10.7.1. ESCLUSIONE SOCIALE NON ALTRIMENTI CLASSIFICABILE	1.442.617	471.196	588.765	1.059.961	545.581	293.311	838.892	58,1	79,1
10.7.1.1. ASSISTENZA SOCIALE PER PARTICOLARI CATEGORIE	1.345.099	404.268	579.058	983.326	494.537	287.552	782.090	58,1	79,5
10.7.1.2. MINORANZE ETNICHE	9.735	8.422	804	9.226	7.054	995	8.049	82,6	87,2
10.7.1.91. SUPPORTO ALL'ATTIVITA' ECC.	87.784	58.506	8.903	67.410	43.989	4.764	48.754	55,5	72,3
10.9. PROTEZIONE SOCIALE NON ALTRIMENTI CLASSIFICABILE	43.007.229	38.978.910	1.035.329	40.014.239	37.289.790	748.524	38.038.314	88,4	95,0
10.9.1. PROTEZIONE SOCIALE NON ALTRIMENTI CLASSIFICABILE	43.007.229	38.978.910	1.035.329	40.014.239	37.289.790	748.524	38.038.314	88,4	95,0
10.9.1.1. POLITICHE PREVIDENZIALI ED ASSISTENZIALI	40.873.280	37.276.445	1.176.068	38.452.513	36.804.875	82.791	36.887.667	90,2	95,9
10.9.1.2. INFORTUNI SUL LAVORO	16.764	6.923	222	7.145	218	4.267	4.486	26,7	62,7
10.9.1.3. CONTRIBUZIONE IN CASO DI PUBBLICHE CALAMITA'	1.641.650	695.882	477.327	1.173.209	274.304	597.584	871.888	53,1	74,3
10.9.1.4. INDENNIZZI PER BENI PERDUTI ALL'ESTERO	142.112	61.475	4.270	65.745	19.516	8.413	27.928	19,6	42,4
10.9.1.5. TUTELA DELL'INFANZIA E DELL'ADOLESCENZA	66.589	305.855	-243.732	62.122	53.210	3.883	57.093	85,7	91,9
10.9.1.6. ENTI ED ASSOCIAZIONI DI VOLONTARIATO ECC.	186.106	356.001	-181.055	174.946	80.981	46.729	127.711	68,6	73,0

TABELLA 25 — ANALISI FUNZIONALE DELLE SPESE: SOMME SPENDIBILI,AUTORIZZAZIONI E PAGAMENTI

(MIGLIAIA DI EURO)

FUNZIONI OBIETTIVO	MASSA SPENDIBILE (A)	AUTORIZZ. INIZIALI DI CASSA	VARIAZIONI	AUTORIZZ. DEFINITIVE DI CASSA (B)	PAGAMENTI			RAPPORTI	
					COMPETENZA	RESIDUI	TOTALI (C)	% (C/A)	% (C/B)
10.9.1.9. SERVIZI E PROFESSIONI SOCIALI	3.038	255.640	-253.538	2.102	663	836	1.499	49,3	71,3
10.9.1.10. INDENNITA' PER INGIUSTA DETENZIONE	57.947	12.911	45.000	57.911	47.357	33	47.390	81,7	81,8
10.9.1.91. SUPPORTO ALL'ATTIVITA' ECC.	16.388	5.460	10.069	15.529	6.680	3.703	10.382	63,3	66,8
TOTALE	585.509.326	449.168.593	28.354.346	477.522.939	371.454.292	52.301.403	423.755.695	72,3	88,7
RIMBORSO PASSIVITA' FINANZIARIE	228.449.129	174.839.787	51.357.587	226.197.374	189.282.325	2.729.083	192.011.409	84,0	84,8
IN COMPLESSO	813.958.455	624.008.380	79.711.933	703.720.313	560.736.617	55.030.486	615.767.103	75,6	87,5

TABELLA 26 — ANALISI FUNZIONALE DELLE SPESE FINALI

(MILIONI DI EURO)

FUNZIONI OBIETTIVO		CONSISTENZA AL 31-12-2001 PREVISIONI INIZIALI (A)	VARIAZIONI (B)	ACCERTATI AL 1-1-2002 PREVISIONI DEFINITIVE (C=A+B)	IMPEGNI (D)	PAGAMENTI (E)	RESIDUI AL 31-12-2002 (F)	ECONOMIE O MAGGIORI SPESE (G=E+F-C)
SERVIZI GENERALI DELLE PUBBLICHE AMMINISTRAZIONI	RS	45.712	-1.131	44.581		17.510	15.629	11.442
	CP	217.409	2.441	219.851	208.362	187.226	21.136	11.489
	CS	228.163	2.754	230.916		204.736		26.180
DIFESA	RS	10.098	-22	10.076		3.950	5.600	526
	CP	18.076	2.964	21.039	20.038	16.171	3.867	1.001
	CS	17.864	4.565	22.428		20.120		2.308
ORDINE PUBBLICO E SICUREZZA	RS	3.955	-	3.955		2.168	1.658	130
	CP	18.221	774	18.994	18.255	16.244	2.011	739
	CS	18.384	1.657	20.041		18.412		1.630
AFFARI ECONOMICI	RS	36.493	1.118	37.611		12.580	23.889	1.141
	CP	51.227	3.007	54.234	51.061	37.478	13.582	3.174
	CS	53.379	5.414	58.793		50.059		8.734
PROTEZIONE DELL'AMBIENTE	RS	3.116	34	3.150		1.149	1.932	69
	CP	1.977	204	2.181	2.064	890	1.174	117
	CS	2.377	883	3.260		2.040		1.221
ABITAZIONI E ASSETTO TERRITORIALE	RS	2.230	-10	2.220		915	1.024	280
	CP	1.673	67	1.740	1.416	935	481	324
	CS	1.838	437	2.275		1.851		424
SANITA'	RS	11.119	-2	11.117		3.116	7.856	145
	CP	13.513	5.206	18.719	18.207	7.277	10.930	512
	CS	13.426	5.498	18.923		10.393		8.530
ATTIVITA' RICREATIVE, CULTURALI E DI CULTO	RS	2.797	5	2.802		931	1.708	164
	CP	8.332	468	8.800	8.711	7.560	1.151	89
	CS	8.499	965	9.464		8.491		974
ISTRUZIONE	RS	8.341	6	8.347		6.959	1.816	+428
	CP	43.475	1.744	45.219	45.313	38.311	7.001	+94
	CS	44.257	2.370	46.627		45.270		1.356
PROTEZIONE SOCIALE	RS	7.380	2	7.382		3.024	3.390	968
	CP	60.484	3.057	63.541	63.317	59.361	3.957	223
	CS	60.982	3.813	64.794		62.385		2.409
TOTALE	RS	131.241	-	131.241		52.301	64.502	14.437
	CP	434.386	19.932	454.318	436.744	371.454	65.290	17.573
	CS	449.169	28.354	477.523		423.756		53.767

TABELLA 26 — ANALISI FUNZIONALE DELLE SPESE FINALI

(MILIONI DI EURO)

FUNZIONI OBIETTIVO		CONSISTENZA AL 31-12-2001 PREVISIONI INIZIALI (A)	VARIAZIONI (B)	ACCERTATI AL 1-1-2002 PREVISIONI DEFINITIVE (C=A+B)	IMPEGNI (D)	PAGAMENTI (E)	RESIDUI AL 31-12-2002 (F)	ECONOMIE O MAGGIORI SPESE (G=E+F-C)
RIMBORSO PASSIVITA' FINANZIARIE	RS	3.938	-	3.938		2.729	1.173	36
	CP	174.839	49.672	224.500	190.792	189.282	1.509	33.708
	CS	174.840	51.358	226.187		192.011		34.175
IN COMPLESSO	RS	135.179	-	135.179		55.030	65.675	14.473
	CP	609.225	69.603	678.817	627.536	560.737	66.800	51.281
	CS	624.008	79.712	703.710		615.767		87.942

PROCESSO DI SMALTIMENTO DEI RESIDUI PASSIVI

Tabella n.27

ESERCIZI	Residui di nuova formazione	ALIQUOTE PAGATE O ELIMINATE NEGLI ESERCIZI					
		1997	1998	1999	2000	2001	2002
a) in milioni di €uro							
1997	67.337	-	43.923	13.611	5.004	1.649	437
1998	81.333	-	-	53.566	13.402	6.962	3.393
1999	73.889	-	-	-	39.928	17.840	8.342
2000	73.434	-	-	-	-	35.943	20.872
2001	67.657	-	-	-	-	-	33.930
2002	66.800	-	-	-	-	-	-
b) in termini percentuali							
1997	100	-	65,2	20,2	7,4	2,5	0,7
1998	100	-	-	65,9	16,5	8,6	4,2
1999	100	-	-	-	54,0	24,1	11,3
2000	100	-	-	-	-	48,9	28,4
2001	100	-	-	-	-	-	50,2
2002	100	-	-	-	-	-	-

PROCESSO DI SMALTIMENTO DEI RESIDUI PASSIVI PER TITOLI DI BILANCIO

Tabella n.28

a) in milioni di €uro

ESERCIZI	Residui di nuova formazione	ALIQUOTE PAGATE O ELIMINATE NEGLI ESERCIZI				
		1998	1999	2000	2001	2002
1997						
Parte Corrente	47.263	36.440	7.723	1.742	550	431
Conto Capitale	20.015	7.452	5.888	3.262	1.095	0
Rimborso pass. fin.	59	31	0	0	4	6
TOTALE	**67.337**	**43.923**	**13.611**	**5.004**	**1.649**	**437**
1998						
Parte Corrente	58.404	-	46.397	8.133	1.859	1.755
Conto Capitale	20.976	-	6.996	4.547	4.065	1.637
Rimborso pass. fin.	1.954	-	173	721	1.039	1
TOTALE	**81.333**	**-**	**53.566**	**13.402**	**6.962**	**3.393**
1999						
Parte Corrente	46.350	-	-	30.170	11.933	3.737
Conto Capitale	25.182	-	-	8.583	5.881	4.567
Rimborso pass. fin.	2.357	-	-	1.175	26	38
TOTALE	**73.889**	**-**	**-**	**39.928**	**17.840**	**8.342**
2000						
Parte Corrente	42.852	-	-	-	24.718	14.281
Conto Capitale	27.821	-	-	-	8.482	6.584
Rimborso pass. fin.	2.762	-	-	-	2.743	7
TOTALE	**73.434**	**-**	**-**	**-**	**35.943**	**20.872**
2001						
Parte Corrente	37.963	-	-	-	-	23.413
Conto Capitale	26.976	-	-	-	-	7.804
Rimborso pass. fin.	2.718	-	-	-	-	2.713
TOTALE	**67.657**	**-**	**-**	**-**	**-**	**33.930**

PROCESSO DI SMALTIMENTO DEI RESIDUI PASSIVI PER TITOLI DI BILANCIO

Tabella n.28

b) in termini percentuali

ESERCIZI	Residui di nuova formazione	ALIQUOTE PAGATE O ELIMINATE NEGLI ESERCIZI				
		1998	1999	2000	2001	2002
1997						
Parte Corrente	100	77,1	16,3	3,7	1,2	0,9
Conto Capitale	100	37,2	29,4	16,3	3,3	-
Rimborso pass. fin.	100	52,2	-	-	6,1	10,2
TOTALE	**100**	**65,2**	**20,2**	**7,4**	**2,5**	**0,7**
1998						
Parte Corrente	100	-	79,4	13,9	3,2	3,0
Conto Capitale	100	-	33,4	21,7	19,4	7,8
Rimborso pass. fin.	100	-	8,9	36,9	53,2	0,1
TOTALE	**100**	-	**65,9**	**16,5**	**8,6**	**4,2**
1999						
Parte Corrente	100	-	-	65,1	25,7	8,1
Conto Capitale	100	-	-	34,1	23,3	18,1
Rimborso pass. fin.	100	-	-	49,8	111,7	11,6
TOTALE	**100**	-	-	**54,0**	**24,1**	**11,3**
2000						
Parte Corrente	100	-	-	-	57,7	33,3
Conto Capitale	100	-	-	-	30,5	23,7
Rimborso pass. fin.	100	-	-	-	99,3	0,3
TOTALE	**100**	-	-	-	**48,9**	**28,4**
2001						
Parte Corrente	100	-	-	-	-	61,7
Conto Capitale	100	-	-	-	-	28,9
Rimborso pass. fin.	100	-	-	-	-	99,8
TOTALE	**100**	-	-	-	-	**50,2**

(tabella n. 29)

Consuntivo 2002 - Monitoraggio delle spese destinate alle Aree depresse

(importi in migliaia di Euro)

Stato di previsione	Stanziamento definitivo		Totale impegnato	Totale pagato	Economie
	competenza	cassa		competenza	
Economia e Finanze	3.802.669,68	2.170.979,55	3.725.818,33	3.180.640,44	76.851,35
Attività produttive	3.078.493,54	2.800.990,86	3.078.493,54	534.962,84	-
Lavoro e politiche sociali	82.633,41	225.348,21	82.633,41	501.207,02	-
Istruzione, Università e ricerca	280.710,42	515.538,89	257.469,86	12.685,95	23.240,56
Ambiente	25.187,16	277.297,13	24.931,62	10.343,27	255,54
Infrastrutture e Trasporti	442.689,87	1.715.190,72	442.689,87	161.038,08	0,01
Politiche agricole e forestali	81.568,66	415.824,66	81.536,80	655,90	31,86
Beni e attività culturali	9.083,57	31.993,99	9.083,57	7.123,45	-
Totale	**7.803.036,31**	**8.153.164,01**	**7.702.657,00**	**4.408.656,95**	**100.379,32**

GRAFICI

PAGINA BIANCA

RISULTATI DIFFERENZIALI DELLA GESTIONE DI COMPETENZA

(accertamenti e impegni)

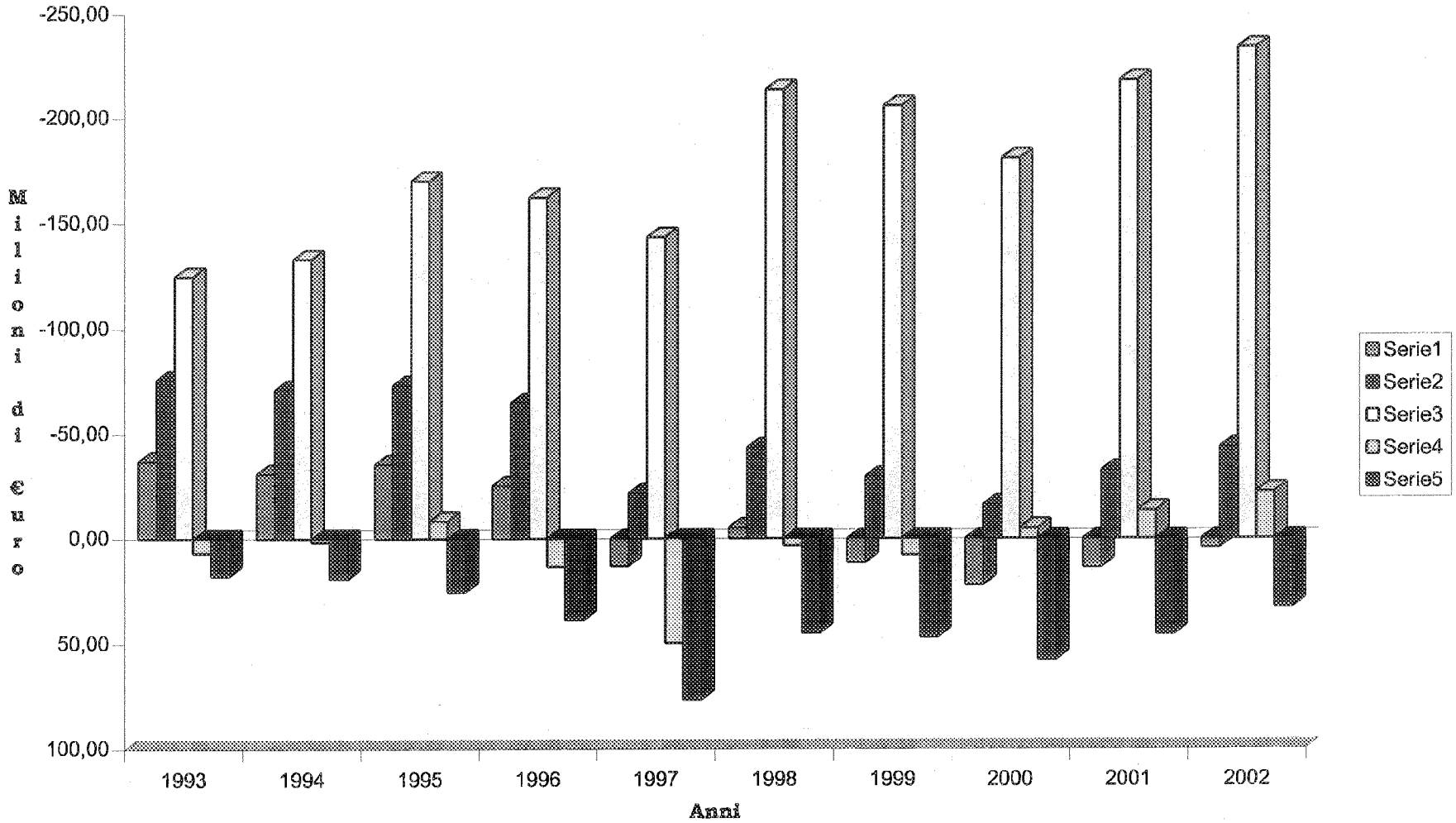

grafico 1

RISULTATI DIFFERENZIALI DELLA GESTIONE DI COMPETENZA
AL NETTO DELLE REGOLAZIONI CONTABILI E DEBITORIE

(accertamenti e impegni)

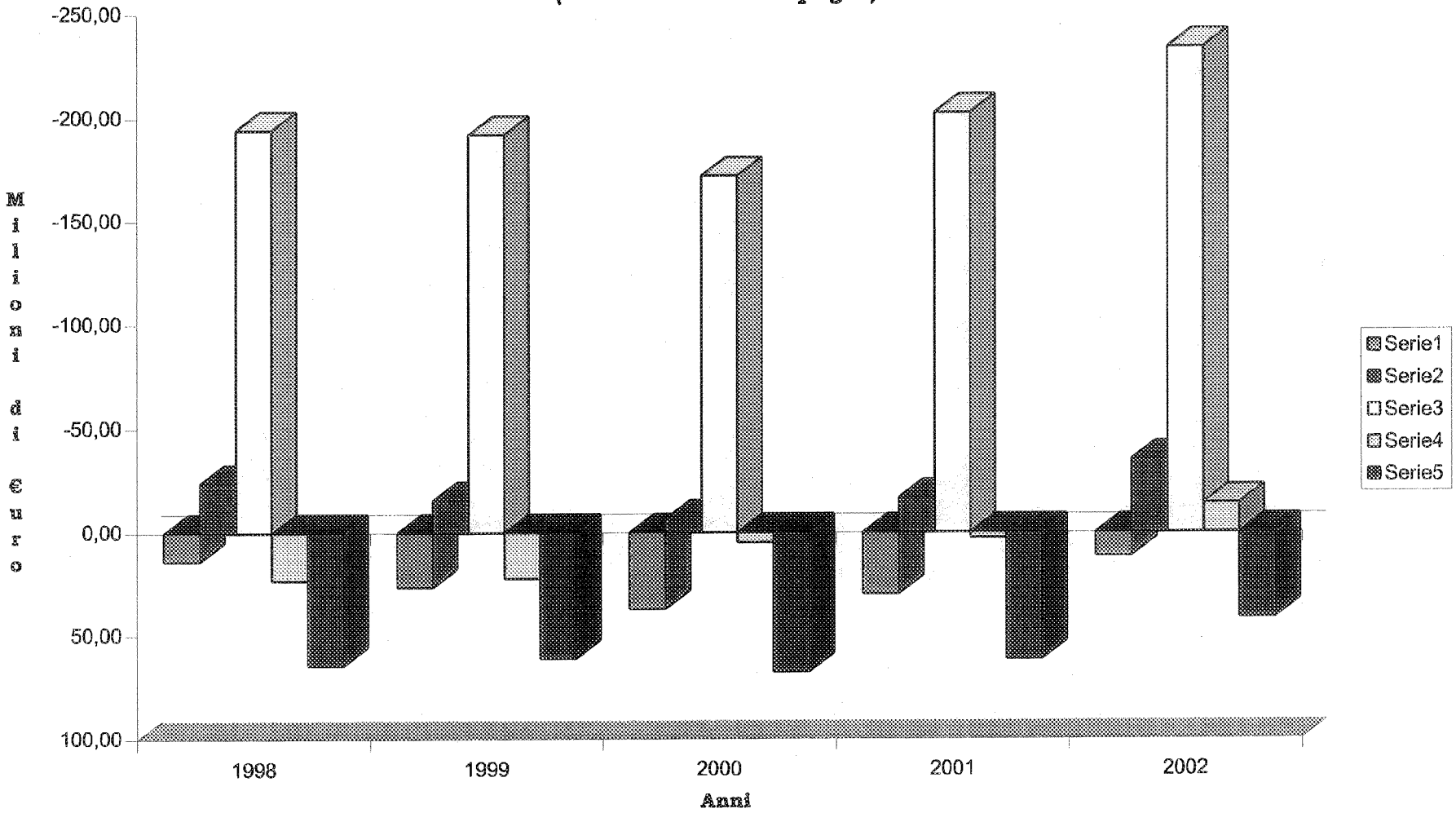

grafico 1a

RISULTATI DIFFERENZIALI DELLA GESTIONE DI CASSA

(incassi e pagamenti)

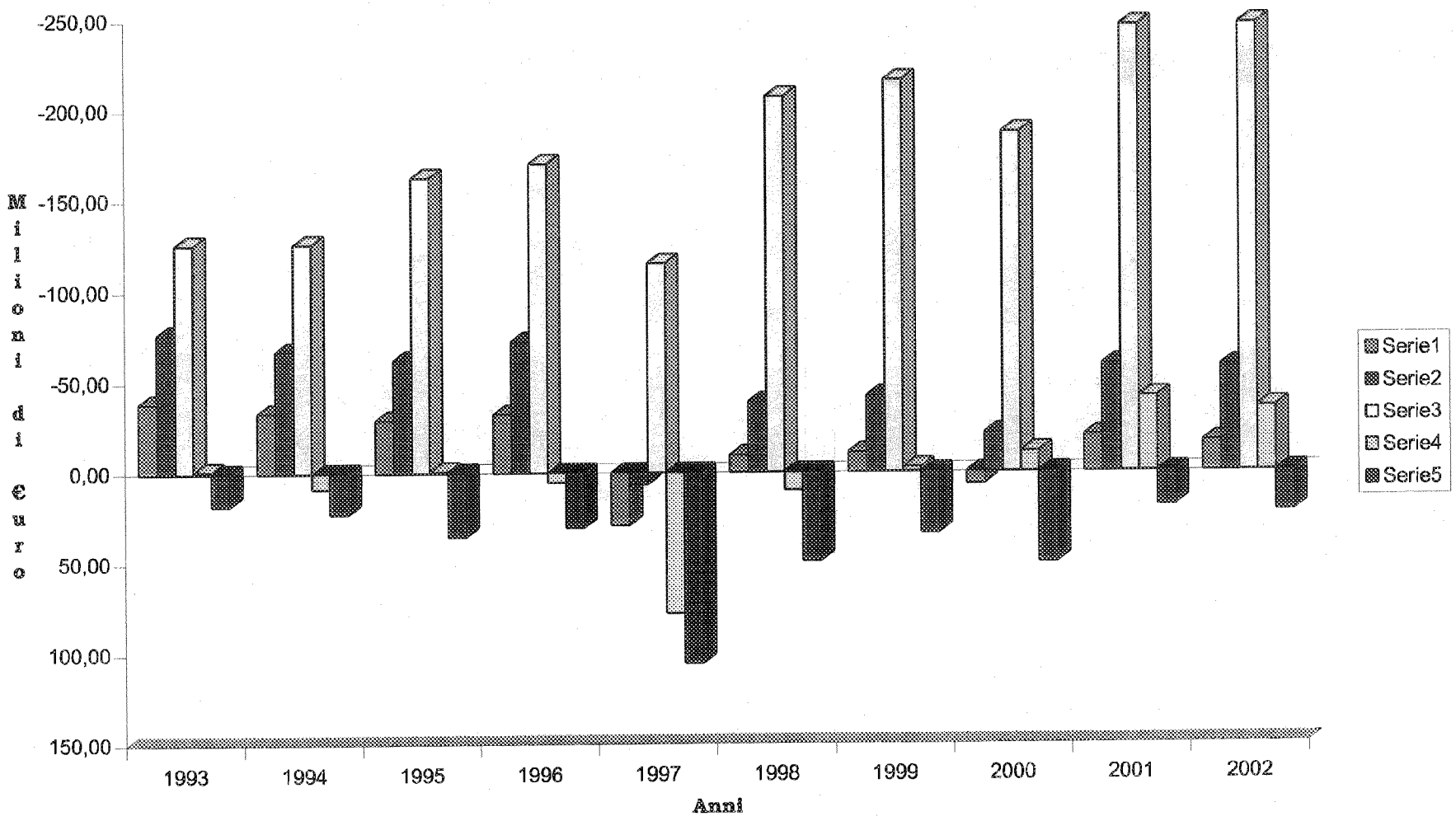

grafico 2

RISULTATI DIFFERENZIALI DELLA GESTIONE DI CASSA
AL NETTO DELLE REGOLAZIONI CONTABILI E DEBITORIE

(incassi e pagamenti)

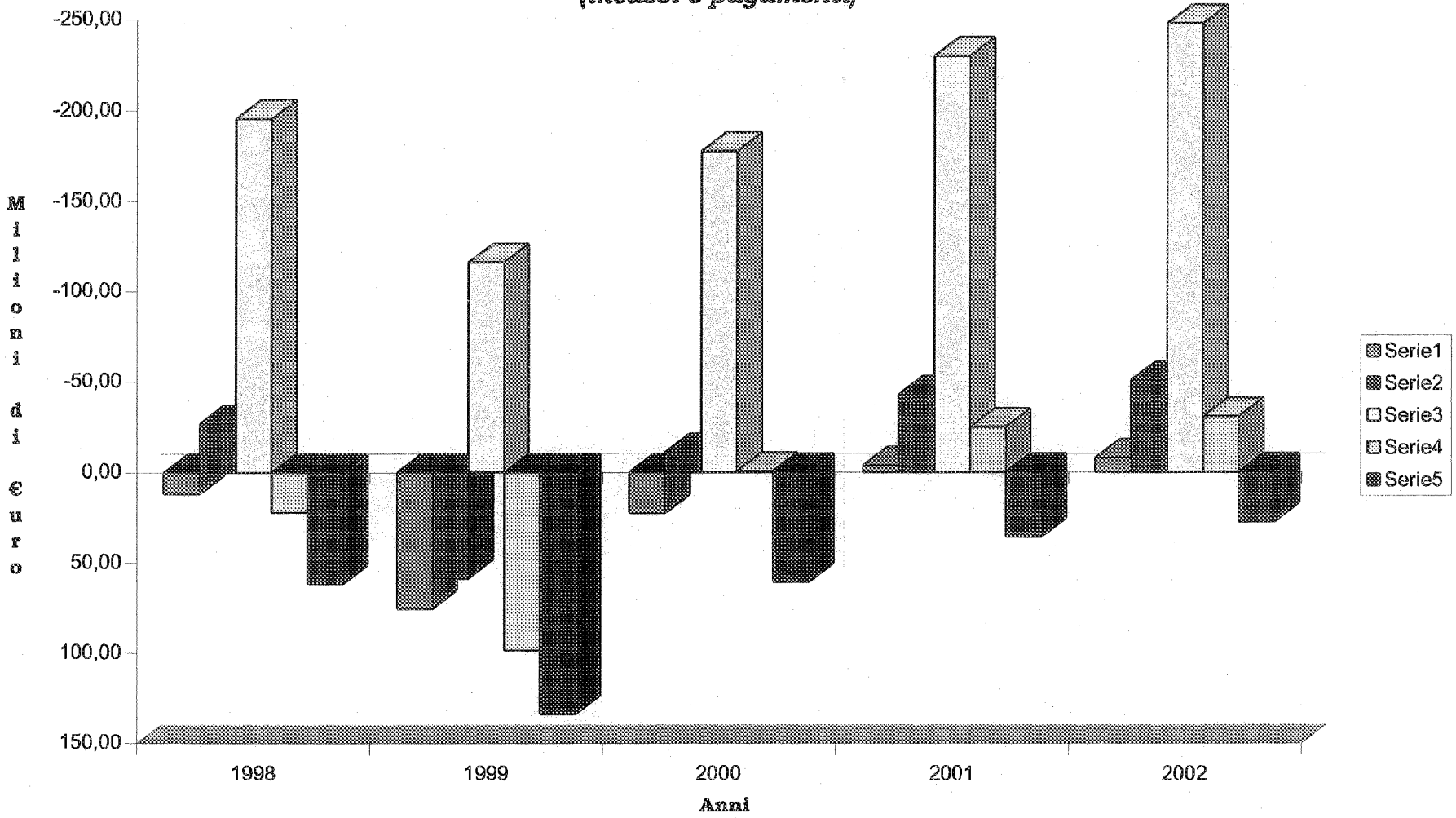

grafico 2a

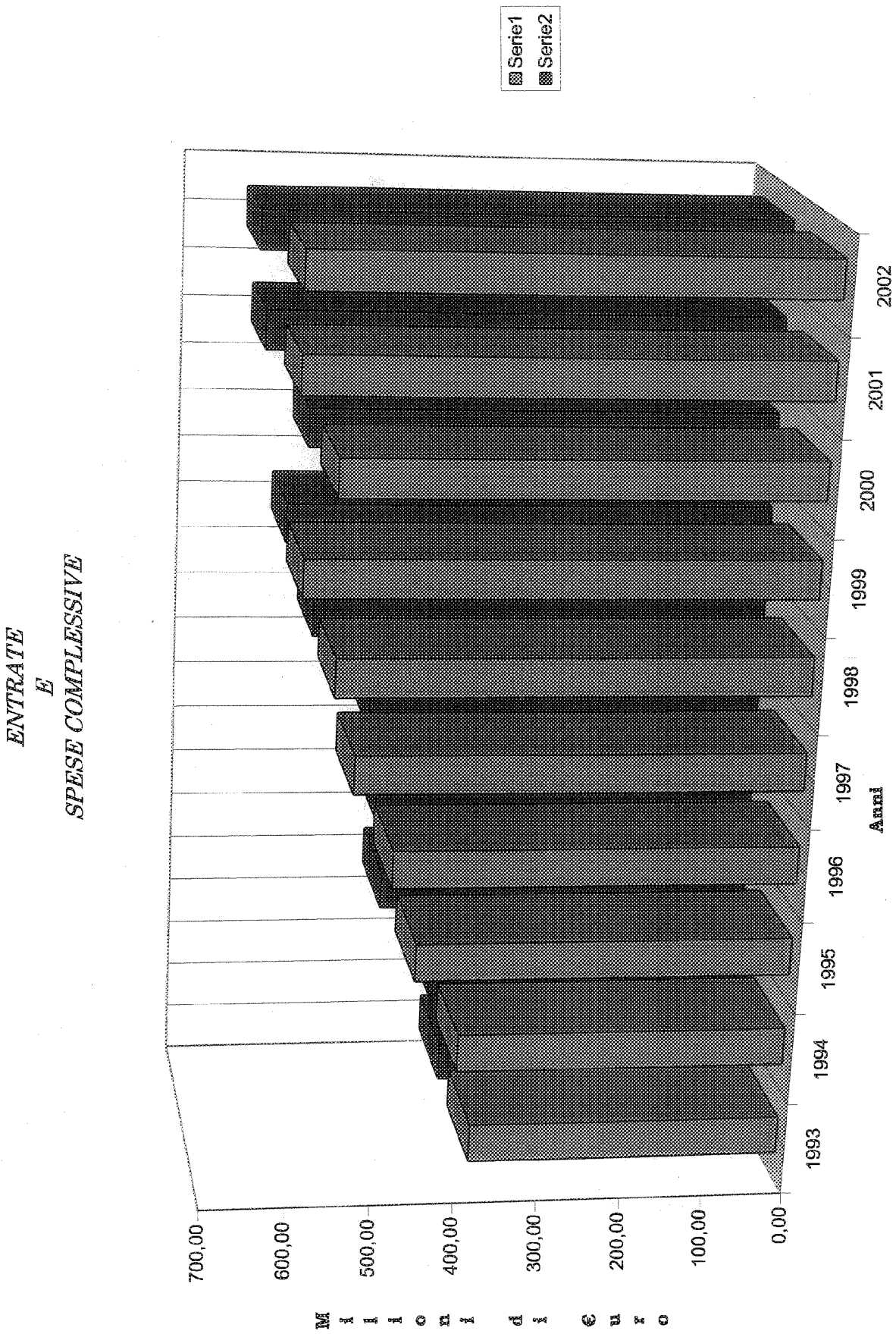
ENTRATE
E
SPESE COMPLESSIVE
Serie1
Serie2
700,00
600,00
500,00
400,00
300,00
200,00
100,00
0,00
Milioni di € uro
1993
1994
1995
1996
1997
1998
1999
2000
2001
2002
Anni

grafico 3

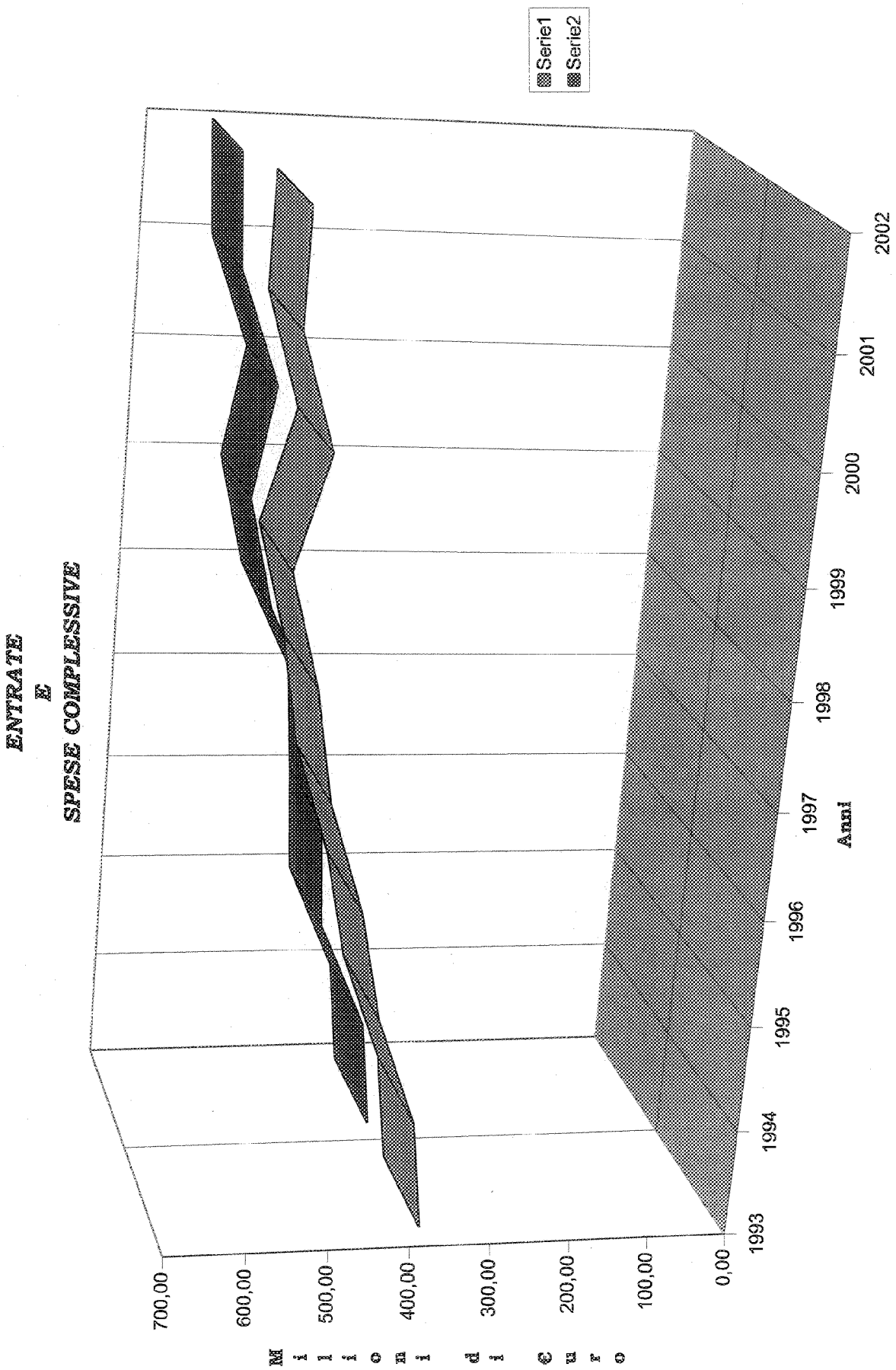
ENTRATE
E
SPESE COMPLESSIVE
Serie1
Serie2
Milioni di euro
700,00
600,00
500,00
400,00
300,00
200,00
100,00
0,00
1993
1994
1995
1996
1997
1998
1999
2000
2001
2002
Anni

grafico 3a

RESIDUI ATTIVI TOTALI
E
NUOVA FORMAZIONE

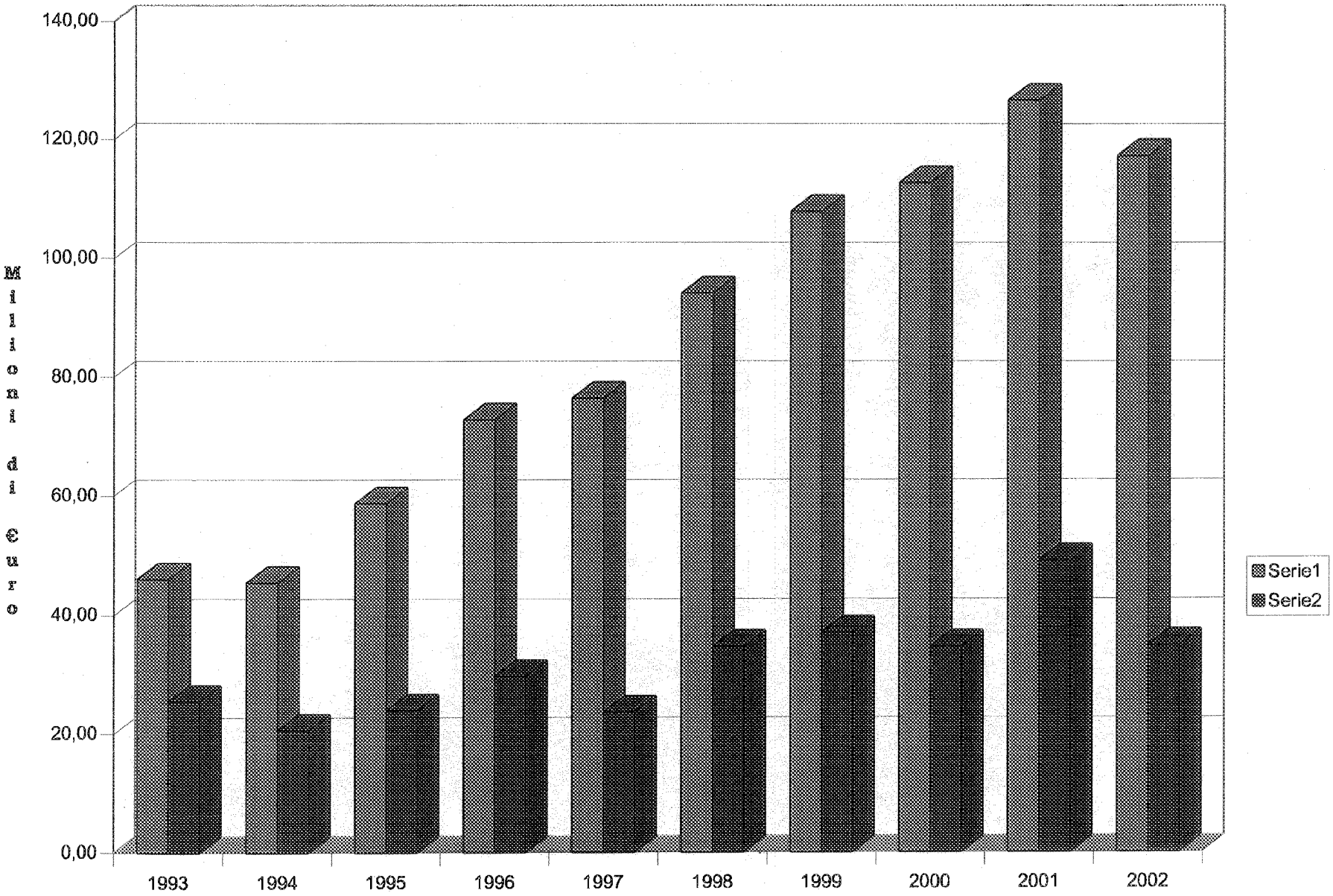

grafico 4

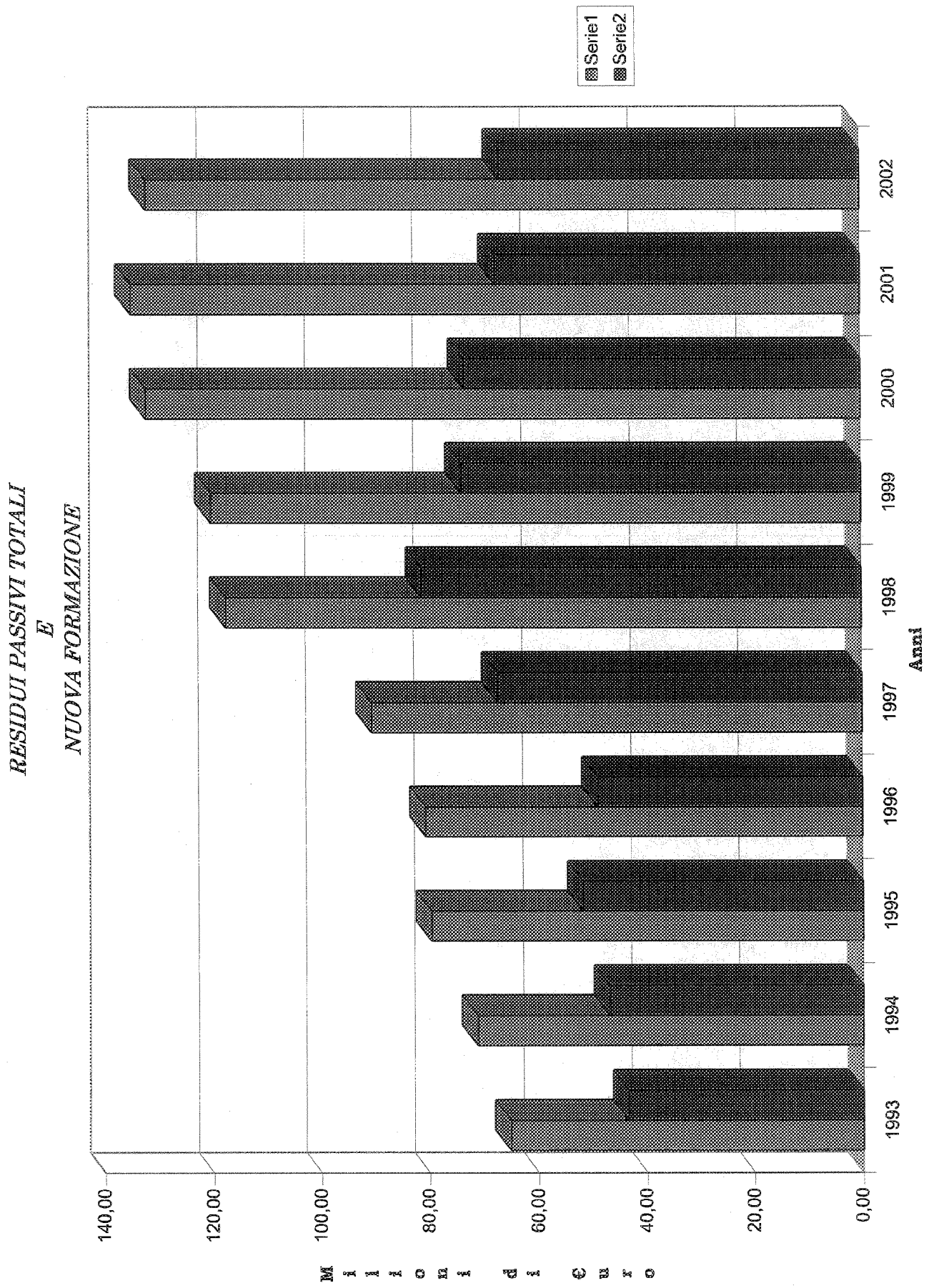
RESIDUI PASSIVI TOTALI
E
NUOVA FORMAZIONE
Serie1
Serie2
140,00
120,00
100,00
80,00
60,00
40,00
20,00
0,00
Milioni di Euro
1993
1994
1995
1996
1997
1998
1999
2000
2001
2002
Anni

grafico 4a

INCIDENZA RESIDUI PASSIVI SUGLI IMPEGNI

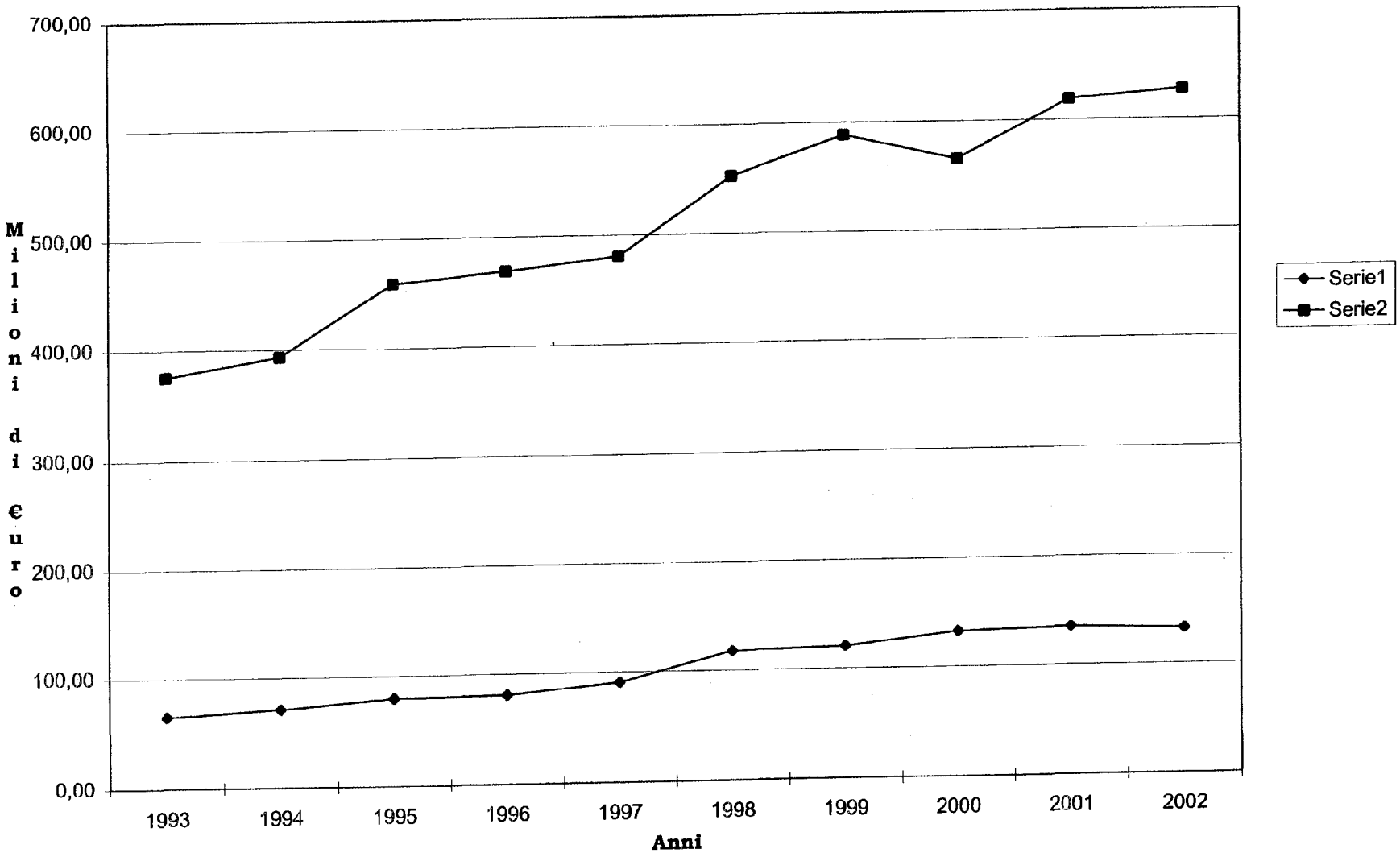

grafico 5

INCIDENZA RESIDUI PASSIVI SUGLI IMPEGNI

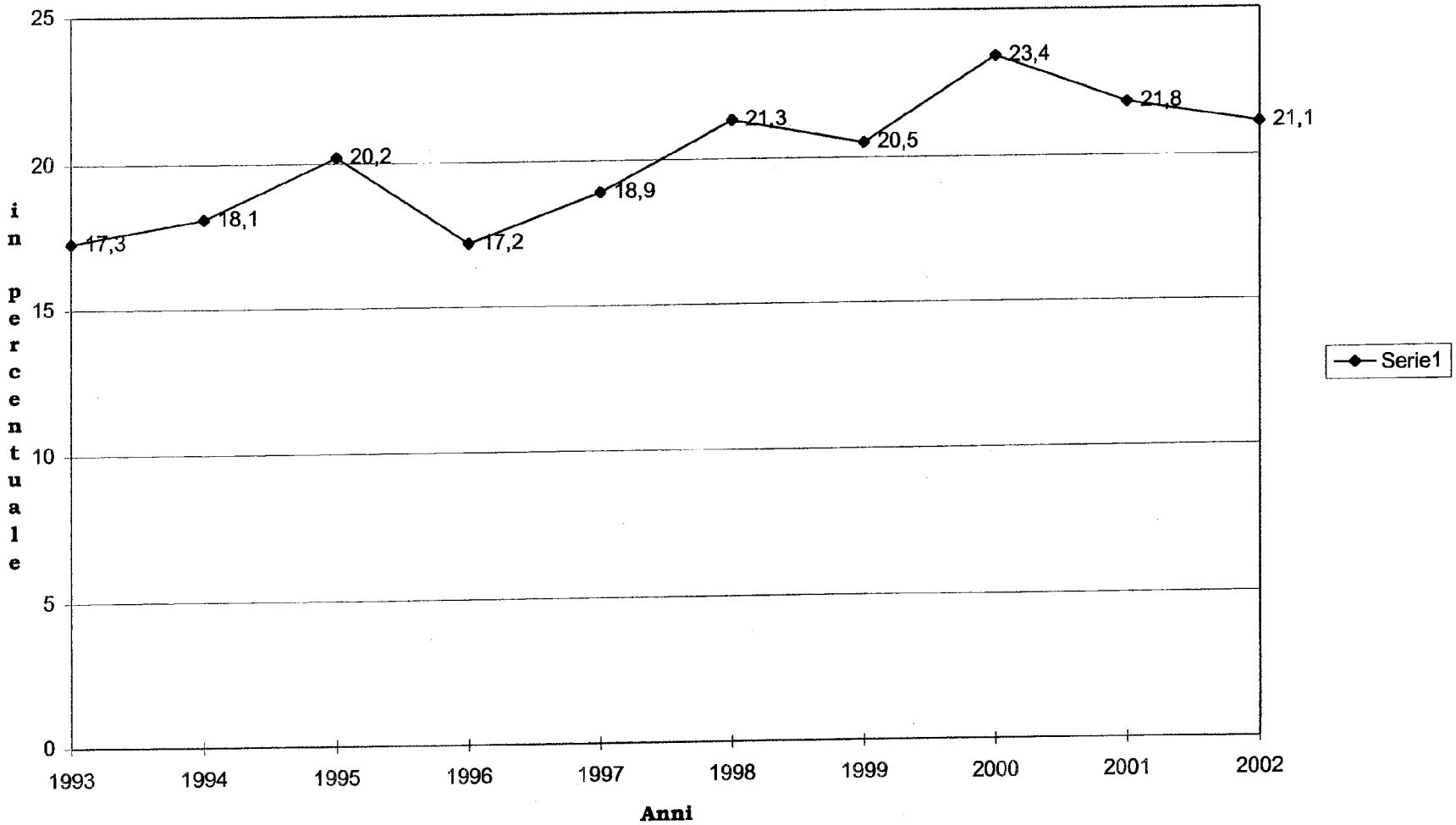

grafico 5a

PERCENTUALE DELLA SPESA COPERTA CON INDEBITAMENTO

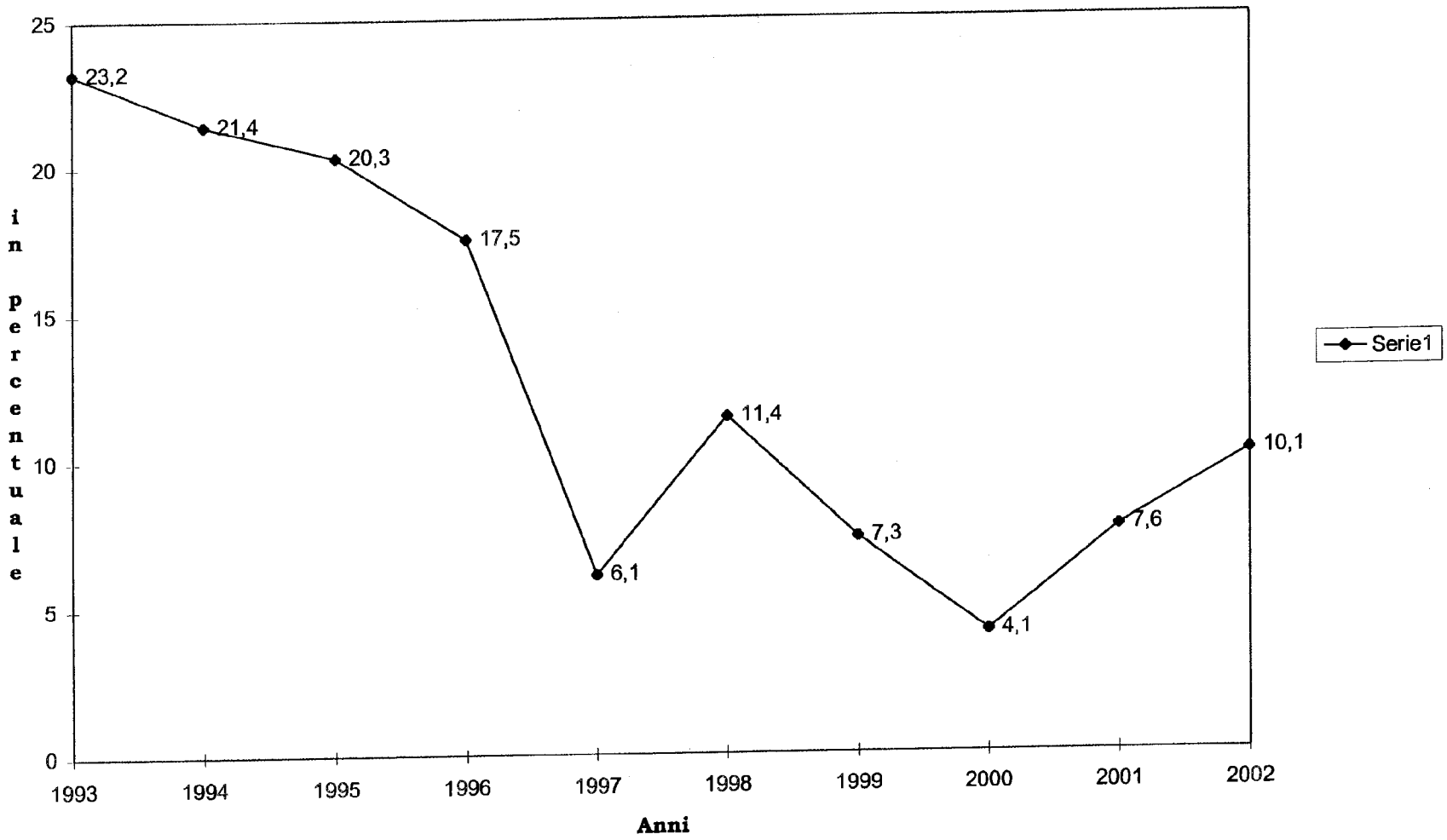

grafico 6

RITMO REALIZZAZIONE SPESE FINALI

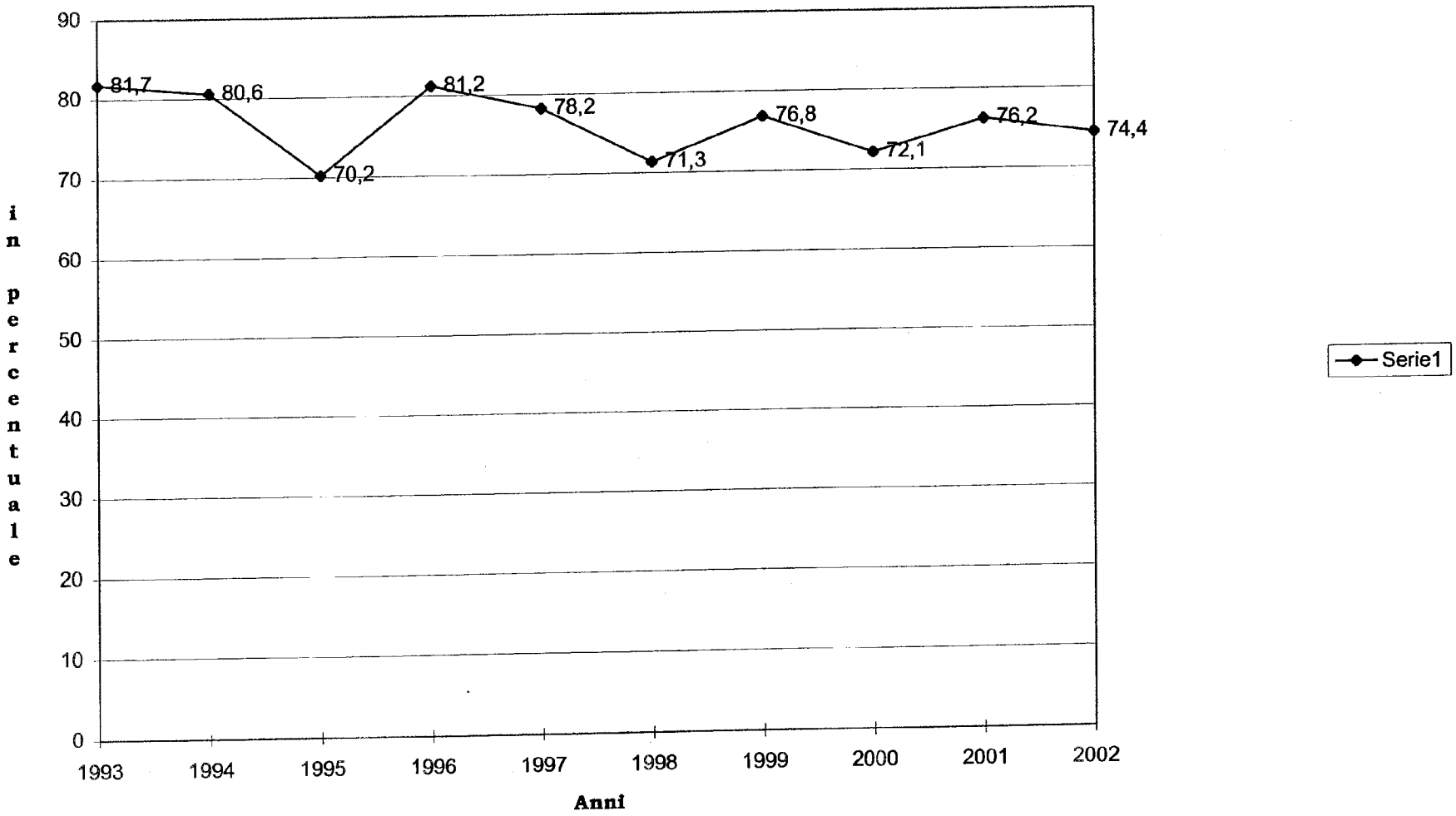

grafico 6a

RESIDUI PROPRI
E
RESIDUI DI STANZIAMENTO

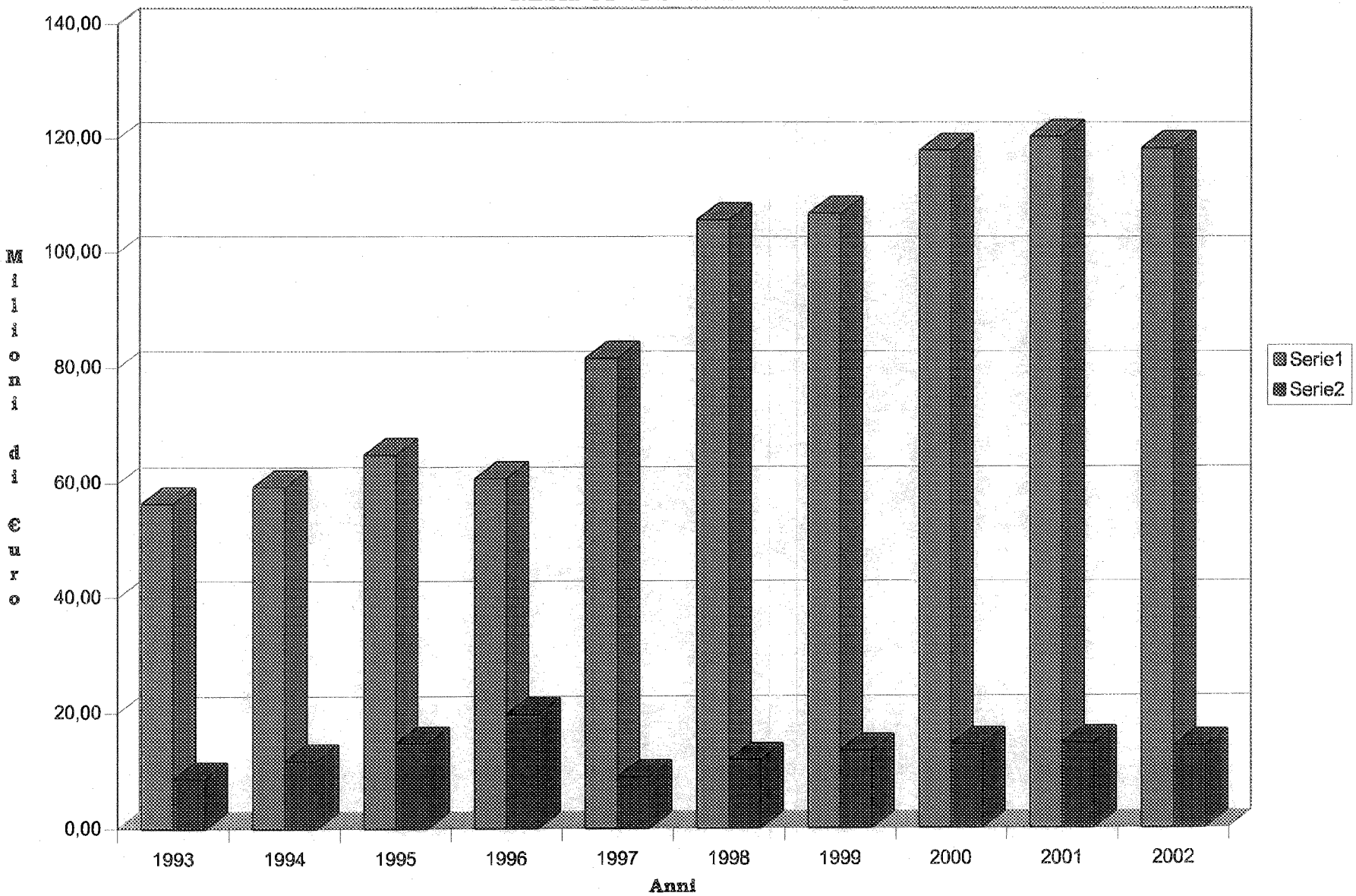

grafico 7

PAGINA BIANCA

ALLEGATI

PAGINA BIANCA

ALLEGATO A	SVILUPPO DELLE RISULTANZE DI CONSUNTIVO DELL' ENTRATA PER L' ESERCIZIO 2002

(MIGLIAIA DI EURO)

	PREVISIONI INIZIALI COMPETENZA	PREVISIONI DEFINITIVE COMPETENZA	PREVISIONI INIZIALI CASSA	PREVISIONI DEFINITIVE CASSA	ACCERTAMENTI	INCASSI COMPETENZA	INCASSI RESIDUI	RESIDUI FINALI
TITOLO I - ENTRATE TRIBUTARIE	357.997.259	342.470.020	350.772.027	337.929.788	345.307.709	323.147.532	9.060.861	68.324.170
CATEGORIA I - IMPOSTE SUL PATRIMONIO E SUL REDDITO	186.589.962	178.529.872	182.564.181	176.114.091	181.206.594	170.322.791	5.104.050	29.390.094
IMPOSTA SUL REDDITO DEI FABBRICATI	0	0	0	0	0	0	2	186
IMPOSTA SUI REDDITI DI RICCHEZZA MOBILE	3.099	3.099	3.099	3.099	2.239	220	671	274.375
IMPOSTA COMPLEMENTARE PROGRESSIVA SUL REDDITO COMPLESSIVO	516	516	516	516	461	1	37	26.307
IMPOSTE SULLE SOCIETA' E SULLE OBBLIGAZIONI	0	0	0	0	442	56	45	34.346
QUOTA DEL 35 PER CENTO DELL'IMPOSTA UNICA SUI GIUOCHI DI ABILITA' E SUI CONCORSI PRONOSTICI.	131.697	183.447	122.400	174.150	142.738	123.946	9.401	19.031
QUOTA DEL 12,25 PER CENTO DELL'INCASSO LORDO DEI PROVENTI DERIVANTI ALLO STATO DALL'ESERCIZIO DEI GIUOCHI DI ABILITA' E DEI CONCORSI PRONOSTICI	284.568	284.568	284.568	284.568	16.534	0	20.399	16.534
ADDIZIONALE 5 PER CENTO ALLE IMPOSTE DIRETTE ERARIALI, ALLE IMPOSTE, SOVRAIMPOSTE, TASSE E CONTRIBUTI COMUNALI E PROVINCIALI, RISCUOTIBILI MEDIANTE RUOLI	2.582	2.582	2.582	2.582	10	1	484	277.689

SEGUE ALLEGATO A

SVILUPPO DELLE RISULTANZE DI CONSUNTIVO DELL' ENTRATA PER L' ESERCIZIO 2002

(MIGLIAIA DI EURO)

	PREVISIONI INIZIALI COMPETENZA	PREVISIONI DEFINITIVE COMPETENZA	PREVISIONI INIZIALI CASSA	PREVISIONI DEFINITIVE CASSA	ACCERTAMENTI	INCASSI COMPETENZA	INCASSI RESIDUI	RESIDUI FINALI
ENTRATE RISERVATE ALL'ERARIO DERIVANTI DALL'ESTENSIONE ALL'IMPOSTA SULLE SOCIETA' E DALL'AUMENTO DELL'ADDIZIONALE 5PER CENTO ALLE IMPOSTE DIRETTE ERARIALI, ALLE IMPOSTE, SOVRAIMPOSTE, TASSE E CONTRIBUTI COMUNALI E PROVINCIALI, RISCUOTIBILI MEDIANTE RUOLI	1.549	1.549	1.549	1.549	-	-	447	276.326
IMPOSTA STRAORDINARIA PROGRESSIVA SUL PATRIMONIO	0	0	0	0	0	0	0	484
ENTRATE RISERVATE ALL'ERARIO DELLO STATO DERIVANTI DALLA ADDIZIONALE STRAORDINARIA DA APPLICARSI AI TRIBUTI DIRETTI	0	0	0	0	0	0	-	619
ENTRATE RISERVATE ALL'ERARIO DELLO STATO DERIVANTI DALLA PROROGA DELL'ADDIZIONALE STRAORDINARIA ALLE IMPOSTE DIRETTE	0	0	0	0	156	0	2	7.103
IMPOSTA SUL REDDITO DELLE PERSONE FISICHE	130.273.873	129.387.033	128.326.830	128.289.990	128.598.091	121.107.931	4.309.350	14.152.332
IMPOSTA SUL REDDITO DELLE PERSONE GIURIDICHE	38.049.863	30.564.863	36.450.913	29.725.913	31.578.270	29.580.937	439.223	7.734.687
IMPOSTA LOCALE SUI REDDITI	584.629	584.629	124.983	124.983	849.990	99.421	45.744	3.414.263

SEGUE ALLEGATO A

SVILUPPO DELLE RISULTANZE DI CONSUNTIVO DELL' ENTRATA PER L' ESERCIZIO 2002

(MIGLIAIA DI EURO)

	PREVISIONI INIZIALI COMPETENZA	PREVISIONI DEFINITIVE COMPETENZA	PREVISIONI INIZIALI CASSA	PREVISIONI DEFINITIVE CASSA	ACCERTAMENTI	INCASSI COMPETENZA	INCASSI RESIDUI	RESIDUI FINALI
IMPOSTA SOSTITUTIVA DELLE IMPOSTE SUI REDDITI NONCHE' RITENUTE SUGLI INTERESSI E ALTRI REDDITI DI CAPITALE	8.886.674	8.886.674	9.131.991	9.131.991	9.235.721	8.879.835	207.469	792.595
RITENUTE D'ACCONTO O D'IMPOSTA SUGLI UTILI DISTRIBUITI DALLE PERSONE GIURIDICHE	260.294	260.294	234.471	234.471	316.958	300.091	472	170.168
RITENUTE SUI CONTRIBUTI DEGLI ENTI PUBBLICI SUI PREMI, SULLE VINCITE E SUI CAPITALI DI ASSICURAZIONI SULLA VITA.	483.404	483.404	457.581	457.581	517.991	508.085	9.749	20.668
ADDIZIONALE STRAORDINARIA 8 PER CENTO ALLA IMPOSTA SUL REDDITO DELLE PERSONE GIURIDICHE ED ALL'IMPOSTA LOCALE SUI REDDITI DOVUTE DAI SOGGETTI INDICATI NELL'ART. 2 DEL DECRETO DEL PRESIDENTE DELLA REPUBBLICA 29 SETTEMBRE 1973, N. 598 E NEGLI ARTICOLI 2 E 5 DEL DECRETO DEL PRESIDENTE DELLA REPUBBLICA 29 SETTEMBRE 1973, N. 597 ED ALLE RITENUTE DI CUI AGLI ARTICOLI 26, PRIMO E SECONDO COMMA, E 27, PENULTIMO COMMA, DEL DECRETO DEL PRESIDENTE DELLA REPUBBLICA 29 SETTEMBRE 1973, N. 600	0	0	0	0	515	17	149	62.496
ENTRATE DERIVANTI DAL CONDONO FISCALE IN MATERIA DI IMPOSTE DIRETTE	0	0	0	0	150	5	337	97.786

SEGUE ALLEGATO A

SVILUPPO DELLE RISULTANZE DI CONSUNTIVO DELL' ENTRATA PER L' ESERCIZIO 2002

(MIGLIAIA DI EURO)

	PREVISIONI INIZIALI COMPETENZA	PREVISIONI DEFINITIVE COMPETENZA	PREVISIONI INIZIALI CASSA	PREVISIONI DEFINITIVE CASSA	ACCERTAMENTI	INCASSI COMPETENZA	INCASSI RESIDUI	RESIDUI FINALI
IMPOSTA SOSTITUTIVA DELLE IMPOSTE SUL REDDITO A CARICO DEI FONDI DI INVESTIMENTO	103.291	103.291	31.504	31.504	4.695	4.662	18	38
IMPOSTA SOSTITUTIVA DELLE IMPOSTE SUI REDDITI SU PLUSVALENZE DA CESSIONE A TITOLO ONEROSO DI AZIONI E DI ALTRI RAPPORTI PARTECIPATIVI.	0	0	0	0	42.525	33.327	849	51.709
ENTRATE SOSTITUTIVE DELLE IMPOSTE SUI REDDITI SULLE RIVALUTAZIONI DEI BENI AZIENDALI ISCRITTI IN BILANCIO E SULLO SMOBILIZZO DEI FONDI IN SOSPENSIONE DI IMPOSTA	0	0	516	516	2.953	184	1.440	152.739
IMPOSTE SOSTITUTIVE PREVISTE DALL'ARTICOLO 3, COMMI 160, 161 E 162 DELLA LEGGE 23 DICEMBRE 1996, N.662.	1.659.337	1.659.337	1.659.337	1.659.337	3.745.195	3.731.625	418	147.043
VERSAMENTI DI IMPOSTE SUI REDDITI IN BASE A DICHIARAZIONE INTEGRATIVA, AI SENSI DELL'ARTICOLO 14 DELLA LEGGE 29 DICEMBRE 1990, N.408.	9.296	9.296	9.296	9.296	1.684	376	645	52.871
ENTRATE CONSEGUENTI ALLE DICHIARAZIONI INTEGRATIVE IN MATERIA DI REDDITI DEI FABBRICATI, DI CUI ALL'ARTICOLO 8, COMMA 5, DEL DECRETO-LEGGE 11 LUGLIO 1992, N.333	0	0	0	0	0	0	7	6.125

SEGUE ALLEGATO A

SVILUPPO DELLE RISULTANZE DI CONSUNTIVO DELL' ENTRATA PER L' ESERCIZIO 2002

(MIGLIAIA DI EURO)

	PREVISIONI INIZIALI COMPETENZA	PREVISIONI DEFINITIVE COMPETENZA	PREVISIONI INIZIALI CASSA	PREVISIONI DEFINITIVE CASSA	ACCERTAMENTI	INCASSI COMPETENZA	INCASSI RESIDUI	RESIDUI FINALI
IMPOSTA SUL PATRIMONIO NETTO DI SOCIETA', IMPRESE INDIVIDUALI, ENTI E STABILI ORGANIZZAZIONI DEI SOGGETTI PREDETTI	25.823	25.823	0	0	33.741	429	13.851	539.533
RITENUTE SULLE PLUSVALENZE REALIZZATE MEDIANTE CESSIONI A TERMINE DI VALUTE ESTERE	1.033	1.033	1.033	1.033	534	431	97	671
IMPOSTA STRAORDINARIA SUL PATRIMONIO NETTO DELLE IMPRESE DOVUTA DALLE SOCIETA' COOPERATIVE E LORO CONSORZI	0	0	0	0	20	3	5	1.009
TRIBUTO STRAORDINARIO DOVUTO DAI SOGGETTI PASSIVI DELL'IMPOSTA SUL REDDITO DELLE PERSONE FISICHE E DAI SOGGETTI PASSIVI DELL'IMPOSTA SUL REDDITO DELLE PERSONE GIURIDICHE	0	0	0	0	3.313	26	680	56.038
VERSAMENTI DA PARTE DELLE IMPRESE DI UNA SOMMA PARI AL VENTIPER CENTO DEI MAGGIORI VALORI ISCRITTI IN BILANCIO PER EFFETTO DELL'IMPUTAZIONE DEI DISAVANZI DA ANNULLAMENTO DERIVANTI DA OPERAZIONI DI FUSIONE O SCISSIONE	0	0	0	0	61	61	0	145

SEGUE ALLEGATO A

SVILUPPO DELLE RISULTANZE DI CONSUNTIVO DELL' ENTRATA PER L' ESERCIZIO 2002

(MIGLIAIA DI EURO)

	PREVISIONI INIZIALI COMPETENZA	PREVISIONI DEFINITIVE COMPETENZA	PREVISIONI INIZIALI CASSA	PREVISIONI DEFINITIVE CASSA	ACCERTAMENTI	INCASSI COMPETENZA	INCASSI RESIDUI	RESIDUI FINALI
IMPOSTE SOSTITUTIVE SU RISERVE E FONDI IN SOSPENSIONE D'IMPOSTA, SUI SALDI ATTIVI DI RIVALUTAZIONE COSTITUITI AI SENSI DELLE LEGGI 408 DEL 1990 E 413 DEL 1991, NONCHE' SULLA DIFFERENZA TRA IL VALORE DELLE AZIONI O QUOTE RICEVUTE E IL LORO COSTO FISCALMENTE RICONOSCIUTO IN RELAZIONE AD OPERAZIONI DI CONFERIMENTO EFFETTUATE AI SENSI DELL'ARTICOLO34 DELLA LEGGE 576 DEL 1975 E DELL'ARTICOLO 10 DELLA LEGGE 904 DEL 1977.	6.714	6.714	6.714	6.714	1.001	1.001	-	1.018
IMPOSTE SOSTITUTIVE DELL'IMPOSTA SUL REDDITO DELLE PERSONE GIURIDICHE E DELL'IMPOSTA LOCALE SUI REDDITI CORRELATE ALLE OPERAZIONI DI CONFERIMENTO PREVISTE DALLA LEGGE 30 LUGLIO 1990, N.218	147.707	147.707	147.707	147.707	24.268	24.268	0	395
IMPOSTA SOSTITUTIVA PER LA REGOLARIZZAZIONE DELLE SCRITTURE CONTABILI	0	0	0	0	3	3	0	774

SEGUE ALLEGATO A

SVILUPPO DELLE RISULTANZE DI CONSUNTIVO DELL' ENTRATA PER L' ESERCIZIO 2002

(MIGLIAIA DI EURO)

	PREVISIONI INIZIALI COMPETENZA	PREVISIONI DEFINITIVE COMPETENZA	PREVISIONI INIZIALI CASSA	PREVISIONI DEFINITIVE CASSA	ACCERTAMENTI	INCASSI COMPETENZA	INCASSI RESIDUI	RESIDUI FINALI
SOMMA PARI AL 20 PER CENTO DEI PROVENTI DERIVANTI DA DEPOSITI DI DENARO, DI VALORI MOBILIARI E DI ALTRI TITOLI DIVERSI DALLE AZIONI E DA TITOLI SIMILARI, A GARANZIA DI FINANZIAMENTI CONCESSI AD IMPRESE RESIDENTI, EFFETTUATI FUORI DALL'ESERCIZIO DI ATTIVITA' PRODUTTIVE DI REDDITO D'IMPRESA	52.679	52.679	52.679	52.679	37.494	37.494	59	82
RITENUTA DI ACCONTO OPERATA DAI SOGGETTI OBBLIGATI A CORRISPONDERE UN TRATTAMENTO DI FINE RAPPORTO AI SENSI DELL'ARTICOLO 2120 DEL CODICE CIVILE	0	0	0	0	943	943	7	4.259
CONTRIBUTO STRAORDINARIO PER L'EUROPA DOVUTO DALLE PERSONE FISICHE	0	0	0	0	3.946	3.946	31	642
SOMME DOVUTE A SEGUITO DELLA REGOLARIZZAZIONE DEGLI OMESSI ORITARDATI VERSAMENTI DELLE IMPOSTE SUI REDDITI E DELLE ALTRE IMPOSTE	3.615	3.615	3.615	3.615	1.959	929	10	7.742
IMPOSTA SOSTITUTIVA DELL'IMPOSTA SUL REDDITO DELLE PERSONE GIURIDICHE, DOVUTA DALLE SOCIETA' DI GESTIONE DEI FONDI DI INVESTIMENTO IMMOBILIARI CHIUSI, DI CUI ALL'ART.15 DELLA LEGGE 25 GENNAIO 1994, N.86	3.873	3.873	3.873	3.873	10.188	10.180	0	8

SEGUE ALLEGATO A

SVILUPPO DELLE RISULTANZE DI CONSUNTIVO DELL' ENTRATA PER L' ESERCIZIO 2002

(MIGLIAIA DI EURO)

	PREVISIONI INIZIALI COMPETENZA	PREVISIONI DEFINITIVE COMPETENZA	PREVISIONI INIZIALI CASSA	PREVISIONI DEFINITIVE CASSA	ACCERTAMENTI	INCASSI COMPETENZA	INCASSI RESIDUI	RESIDUI FINALI
IMPOSTA SOSTITUTIVA DELL'IMPOSTA SUL REDDITO DELLE PERSONE GIURIDICHE E DELL'IMPOSTA REGIONALE SULLE ATTIVITA' PRODUTTIVE PARI AL 19 PER CENTO DELL'AMMONATERE DEL FONDO DICOPERTURA DI RISCHI SU CREDITI ISCRITTO NEL BILANCIO RELATIVO ALL'ESERCIZIO IN CORSO AL 1 GENNAIO 1999, TRASFERITO AL FONDO PER RISCHI BANCARI GENERALI AI SENSI DELL'ART.22 DELLA LEGGE 21 NOVEMBRE 2000, N.342	0	0	0	0	52.939	52.938	0	1
IMPOSTA SOSTITUTIVA DELL'IMPOSTA SUL REDDITO DELLE PERSONE FISICHE, DELL'IMPOSTA SUL REDDITO DELLE PERSONE GIURIDICHE E DELL'IMPOSTA REGIONALE SULLE ATTIVITA' PRODUTTIVE DOVUTA SULL'INCREMENTO DI IMPONIBILE DICHIARATO DAGLI IMPRENDITORI IMPEGNATI NEL PROGRAMMA DI EMERSIONE	0	0	0	0	1.863	1.741	0	122
IMPOSTA SOSTITUTIVA DELL'IMPOSTA SUL REDDITO DELLE PERSONE FISICHE APPLICATA SUI REDDITI DI LAVORO EMERSI	0	0	0	0	2.127	2.029	0	106

SEGUE ALLEGATO A

SVILUPPO DELLE RISULTANZE DI CONSUNTIVO DELL' ENTRATA PER L' ESERCIZIO 2002

(MIGLIAIA DI EURO)

	PREVISIONI INIZIALI COMPETENZA	PREVISIONI DEFINITIVE COMPETENZA	PREVISIONI INIZIALI CASSA	PREVISIONI DEFINITIVE CASSA	ACCERTAMENTI	INCASSI COMPETENZA	INCASSI RESIDUI	RESIDUI FINALI
IMPOSTA SOSTITUTIVA DELL'IMPOSTA SUL REDDITO DELLE PERSONE FISICHE, DELL'IMPOSTA SUL REDDITO DELLE PERSONE GIURIDICHE, DELL'IMPOSTA REGIONALE SULLE ATTIVITA' PRODUTTIVE, DELL'IMPOSTA SUL VALORE AGGIUNTO E DEI CONTRIBUTI PREVIDENZIALI APPLICATA AL COSTO DEL LAVORO IRREGOLARE OGGETTO DELLA DICHIARAZIONE DI EMERSIONE	0	0	0	0	4.640	4.510	0	159
CONTRIBUZIONE SOSTITUTIVA PER L'ESTINZIONE DI DEBITI FISCALI E PREVIDENZIALI CONNESSI A PRESTAZIONI DI LAVORO IRREGOLARE PER I LAVORATORI DI IMPRESE CHE ADERISCONO AI PROGRAMMI DI EMERSIONE	0	0	0	0	989	967	0	27
IMPOSTA SOSTITUTIVA DELLE IMPOSTE SUI REDDITI PER LA RIDERMINAZIONE DEI VALORI DI ACQUISTO DI PARTECIPAZIONI NON NEGOZIATE NEI MERCATI REGOLAMENTATI	3.150.400	3.150.400	3.150.400	3.150.400	687.315	679.032	0	8.283
IMPOSTA SOSTITUTIVA DELLE IMPOSTE SUI REDDITI PER LA RIDERMINAZIONE DEI VALORI DI ACQUISTO DEI TERRENI EDIFICABILI	256.124	256.124	256.124	256.124	567.554	557.020	0	10.534

SEGUE ALLEGATO A

SVILUPPO DELLE RISULTANZE DI CONSUNTIVO DELL' ENTRATA PER L' ESERCIZIO 2002

(MIGLIAIA DI EURO)

	PREVISIONI INIZIALI COMPETENZA	PREVISIONI DEFINITIVE COMPETENZA	PREVISIONI INIZIALI CASSA	PREVISIONI DEFINITIVE CASSA	ACCERTAMENTI	INCASSI COMPETENZA	INCASSI RESIDUI	RESIDUI FINALI
IMPOSTA SOSTITUTIVA DELLE IMPOSTE SUI REDDITI SULLE RISERVE ED ALTRI FONDI IN SOSPENSIONE DI IMPOSTA	309.358	309.358	309.358	309.358	482.067	480.127	0	1.940
RESIDUI ATTIVI DIVERSI PER IMPOSTE DIRETTE E CONTRIBUTI VARI	0	0	0	0	-	0	-	16.810
VERSAMENTO ANTICIPATO DAI CONCESSIONARI DELLA RISCOSSIONE PREVISTO DALL'ART.3, COMMA 7 DEL D.L..13872002	0	260.000	0	260.000	1.072.363	1.072.363	0	0
IMPOSTA SULLE RISERVE MATEMATICHE DEI RAMI VITA DELLE SOCIETA' ED ENTI CHE ESERCITANO ATTIVITA' ASSICURATIVA	0	0	0	0	458.794	458.794	0	0
ENTRATE CONSEGUENTI ALLE DICHIARAZIONI SOSTITUTIVE E ALLA SANATORIA DELLE IRREGOLARITA' FORMALI IN MATERIA DI IMPOSTE SUL REDDITO	0	0	0	0	7	7	54	6.392
ENTRATE CONSEGUENTI ALLE DICHIARAZIONI SOSTITUTIVE IN MATERIA DEI REDDITI DI FABBRICATI	0	0	0	0	-	-	0	-
IMPOSTE DIRETTE DERIVANTI DALLA DEFINIZIONE DI PENDENZE E CONTROVERSIE TRIBUTARIE	72.304	72.304	66.623	66.623	101.421	73.192	3.063	106.867

SEGUE ALLEGATO A

SVILUPPO DELLE RISULTANZE DI CONSUNTIVO DELL' ENTRATA PER L' ESERCIZIO 2002

(MIGLIAIA DI EURO)

	PREVISIONI INIZIALI COMPETENZA	PREVISIONI DEFINITIVE COMPETENZA	PREVISIONI INIZIALI CASSA	PREVISIONI DEFINITIVE CASSA	ACCERTAMENTI	INCASSI COMPETENZA	INCASSI RESIDUI	RESIDUI FINALI
ENTRATE DERIVANTI DALLA DEFINIZIONE DELLE SITUAZIONI E PENDENZE IN MATERIA DI IMPOSTE DIRETTE	516	516	24.273	24.273	413	286	1.790	554.520
IMPOSTA SOSTITUTIVA SULLE INDENNITA' DI ESPROPRIO DELLE AREEFABBRICABILI	76.952	76.952	76.952	76.952	61.905	61.657	9	4.629
IMPOSTA SOSTITUTIVA RELATIVA AI BENI IMMOBILI ESCLUSI DAL PATRIMONIO DELL'IMPRESA	87.798	87.798	87.798	87.798	1.360	1.355	0	575
IMPOSTA SOSTITUTIVA DELLE IMPOSTE SUI REDDITI DA APPLICARE AI FONDI PENSIONE ED ALLE ALTRE FORME PENSIONISTICHE COMPLEMENTARI ED INDIVIDUALI AI SENSI DEGLI ARTICOLI 14, 14-BIS, 14-TER E 14-QUATER DEL DECRETO LEGISLATIVO 21 APRILE1993, N.124, COME INTRODOTTI DAGLI ARTICOLI 5,6,7 ED 8 DEL DECRETO LEGISLATIVO N.47 DEL 18 FEBBRAIO 2000	25.306	25.306	25.306	25.306	65.299	65.299	0	0

SEGUE ALLEGATO A

SVILUPPO DELLE RISULTANZE DI CONSUNTIVO DELL' ENTRATA PER L' ESERCIZIO 2002

(MIGLIAIA DI EURO)

	PREVISIONI INIZIALI COMPETENZA	PREVISIONI DEFINITIVE COMPETENZA	PREVISIONI INIZIALI CASSA	PREVISIONI DEFINITIVE CASSA	ACCERTAMENTI	INCASSI COMPETENZA	INCASSI RESIDUI	RESIDUI FINALI
IMPOSTA SOSTITUTIVA DELLA TASSA DI CONCESSIONE GOVERNATIVA PER LA PARTITA IVA, DELL'IMPOSTA COMUNALE PER L'ESERCIZIO DI IMPRESE E DI ARTI E PROFESSIONI, DELL'IMPOSTA COMUNALE SUGLI IMMOBILI, DELLE TASSE PER L'OCCUPAZIONE DI SPAZI ED AREE PUBBLICHE, DELL'IMPOSTA SUL REDDITO DELLE PERSONE FISICHE, DELL'IMPOSTA LOCALE SUI REDDITI E DELL'IMPOSTA SUL PATRIMONIO NETTO DELLE IMPRESE.	0	0	0	0	73	69	1	527
ENTRATE DERIVANTI DALLA DEFINIZIONE DELLE LITI FISCALI PENDENTI ALLA DATA DI ENTRATA IN VIGORE DEL DECRETO-LEGGE 18LUGLIO 1994, N.452, E NON ANCORA DECISE IN PRIMO GRADO	516	516	0	0	56	56	1	55
IMPOSTA SOSTITUTIVA DELLE IMPOSTE SUI REDDITI DA APPLICARE NELLA MISURA DELL'8 PER CENTO ALLA PARTE ECCEDENTE IL COSTO FISCALMENTE RICONOSCIUTO DEI BENI ASSEGNATI AI SOCI DELLE SOCIETA' NON OPERATIVE PER LE QUALI SIA STATO DELIBERATO LO SCIOGLIMENTO	516	516	516	516	2.249	2.249	0	115

SEGUE ALLEGATO A

SVILUPPO DELLE RISULTANZE DI CONSUNTIVO DELL' ENTRATA PER L' ESERCIZIO 2002

(MIGLIAIA DI EURO)

	PREVISIONI INIZIALI COMPETENZA	PREVISIONI DEFINITIVE COMPETENZA	PREVISIONI INIZIALI CASSA	PREVISIONI DEFINITIVE CASSA	ACCERTAMENTI	INCASSI COMPETENZA	INCASSI RESIDUI	RESIDUI FINALI
IMPOSTA SOSTITUTIVA DELL'IMPOSTA SUL REDDITO DELLE PERSONE FISICHE, DELL'IMPOSTA SUL REDDITO DELLE PERSONE GIURIDICHE E DELL'IMPOSTA REGIONALE SULLE ATTIVITA' PRODUTTIVE A SEGUITO DELLA RIVALUTAZIONE DEI BENI DELLE IMPRESE	822.185	822.185	822.185	822.185	1.591.835	1.590.600	0	8.103
IMPOSTE SOSTITUTIVE DELLE IMPOSTE SUI REDDITI PER LO SCIOGLIMENTO AGEVOLATO DELLE SOCIETA' NON OPERATIVE	0	0	0	0	18	18	0	1.382
QUOTA DEL GETTITO DELL'IMPOSTA REGIONALE SULLE ATTIVITA' PRODUTTIVE A COMPENSAZIONE DELLA PERDITA DI GETTITO DERIVANTE DALL'ABOLIZIONE DELL'IMPOSTA SUL PATRIMONIO NETTO DELLE IMPRESE, NONCHE' DEI COSTI SOSTENUTI PER LO SVOLGIMENTO DELLE ATTIVITA' DI CUI ALL'ART.25, COMMA 1, DEL DECRETO LEGISLATIVO 15 DICEMBRE 1997, N.446	27.889	27.889	27.889	27.889	0	0	0	0

SEGUE ALLEGATO A

SVILUPPO DELLE RISULTANZE DI CONSUNTIVO DELL' ENTRATA PER L' ESERCIZIO 2002

(MIGLIAIA DI EURO)

	PREVISIONI INIZIALI COMPETENZA	PREVISIONI DEFINITIVE COMPETENZA	PREVISIONI INIZIALI CASSA	PREVISIONI DEFINITIVE CASSA	ACCERTAMENTI	INCASSI COMPETENZA	INCASSI RESIDUI	RESIDUI FINALI
IMPOSTA SOSTITUTIVA DELLE IMPOSTE SUI REDDITI E DELL'IMPOSTAREGIONALE SULLE ATTIVITA' PRODUTTIVE DOVUTA SULLA DIFFERENZATRA IL VALORE NORMALE DEI BENI ASSEGNATI AI SOCI E IL LORO COSTO FISCALMENTE RICONOSCIUTO	56.810	56.810	56.810	56.810	153.741	131.758	0	23.177
IMPOSTA SOSTITUTIVA DELL'IMPOSTA SUL REDDITO DELLE PERSONE FISICHE, DELL'IMPOSTA REGIONALE SULLE ATTIVITA' PRODUTTIVE, DELL'IMPOSTA SUL VALORE AGGIUNTO, NELLA MISURA DEL 10 PER CENTO DELLA DIFFERENZA TRA IL VALORE NORMALE DEI BENI STRUMENTALI UTILIZZATI DALL'IMPRENDITORE INDIVIDUALE E IL RELATIVO VALORE FISCALMENTE RICONOSCIUTO	7.747	7.747	7.747	7.747	48.251	48.147	0	109
IMPOSTA SOSTITUTIVA DELL'IMPOSTA SUL REDDITO DELLE PERSONE FISICHE, DELL'IMPOSTA SUL REDDITO DELLE PERSONE GIURIDICHE EDELL'IMPOSTA REGIONALE SULLE ATTIVITA' PRODUTTIVE DOVUTA DAGLI ESERCENTI ATTIVITA' DI IMPRESA CHE HANNO PROCEDUTO ALLA REGOLARIZZAZIONE DELLE SCRITTURE CONTABILI PER L'ADEGUAMENTO DELLE RIMANENZE DI MAGAZZINO	0	0	0	0	12.679	12.199	0	2.161

SEGUE ALLEGATO A

SVILUPPO DELLE RISULTANZE DI CONSUNTIVO DELL' ENTRATA PER L' ESERCIZIO 2002

(MIGLIAIA DI EURO)

	PREVISIONI INIZIALI COMPETENZA	PREVISIONI DEFINITIVE COMPETENZA	PREVISIONI INIZIALI CASSA	PREVISIONI DEFINITIVE CASSA	ACCERTAMENTI	INCASSI COMPETENZA	INCASSI RESIDUI	RESIDUI FINALI
IMPOSTA SOSTITUTIVA DELL'IMPOSTA SUL REDDITO DELLE PERSONE FISICHE DOVUTA DAI SOGGETTI CHE INTRAPRENDONO UN'ATTIVITA' ARTISTICA O PROFESSIONALE OVVERO DI IMPRESA.	93.995	93.995	93.995	93.995	25.802	25.800	0	2
IMPOSTA SOSTITUTIVA DELL'IMPOSTA SUL REDDITO DELLE PERSONE FISICHE DOVUTA DAI SOGGETTI CHE SI AVVALGONO DEL REGIME FISCALE DELLE ATTIVITA' MARGINALI	315.039	315.039	315.039	315.039	916	916	0	0
MAGGIORI INTROITI ICI CONSEGUITI PER EFFETTO DELLA DETERMINAZIONE DELLA RENDITA CATASTALE DEFINITIVA	15.494	15.494	15.494	15.494	0	0	0	0
IMPOSTA SOSTITUTIVA SUI REDDITI DI CUI ALL'ART.41, COMMA 1, LETTERA G-QUATER DEL TESTO UNICO DELLE IMPOSTE SUI REDDITI	0	0	0	0	8.037	8.037	0	2
IMPOSTA SOSTITUTIVA SUI REDDITI DI CUI ALL'ART.41, COMMA 1, LETTERA G-QUINQUIES DEL TESTO UNICO DELLE IMPOSTE SUI REDDITI	0	0	0	0	1.988	1.988	0	5
IMPOSTA SOSTITUTIVA SUI REDDITI DERIVANTI DALLA RIVALUTAZIONE DEI FONDI PER IL TRATTAMENTO DI FINE RAPPORTO E DAI RENDIMENTI ATTRIBUITI AI FONDI DI PREVIDENZA	0	0	0	0	311.039	311.039	12	12.401

SEGUE ALLEGATO A

SVILUPPO DELLE RISULTANZE DI CONSUNTIVO DELL' ENTRATA PER L' ESERCIZIO 2002

(MIGLIAIA DI EURO)

	PREVISIONI INIZIALI COMPETENZA	PREVISIONI DEFINITIVE COMPETENZA	PREVISIONI INIZIALI CASSA	PREVISIONI DEFINITIVE CASSA	ACCERTAMENTI	INCASSI COMPETENZA	INCASSI RESIDUI	RESIDUI FINALI
ENTRATE EVENTUALI DIVERSE CONCERNENTI LE IMPOSTE SUL PATRIMONIO E SUL REDDITO.	294.897	294.897	169.914	169.914	314.060	228.163	37.020	230.253
CATEGORIA II - TASSE ED IMPOSTE SUGLI AFFARI	125.225.326	118.755.296	123.295.843	117.900.813	120.448.768	111.201.253	3.345.135	32.532.120
IMPOSTA DI REGISTRO	4.029.704	4.029.704	4.084.965	4.084.965	4.287.580	3.564.494	153.438	2.157.001
IMPOSTA SUL VALORE AGGIUNTO	104.471.714	97.964.714	101.863.607	96.431.607	98.720.507	91.850.825	2.452.925	23.215.314
IMPOSTA DI BOLLO	4.156.962	4.156.962	4.320.678	4.320.678	3.972.988	3.446.950	257.589	1.123.031
IMPOSTA SOSTITUTIVA DELLE IMPOSTE DI REGISTRO, DI BOLLO, IPOTECARIE E CATASTALI E DELLE TASSE SULLE CONCESSIONI GOVERNATIVE	272.173	272.173	272.173	272.173	298.952	292.212	4.501	19.821
IMPOSTA SULLE ASSICURAZIONI	3.754.125	3.754.125	4.090.339	4.090.339	2.524.788	2.438.119	168.125	534.832
CONTRIBUTI CORRISPONDENTI ALL'AUMENTO DELL'ALIQUOTA DELL' IMPOSTA SULLE ASSICURAZIONI DESTINATI AD ALIMENTARE IL FONDO DI SOLIDARIETA' PER LE VITTIME DELL'ESTORSIONE	8.263	8.263	8.263	8.263	11.390	9.336	518	3.507
IMPOSTA IPOTECARIA	1.138.787	1.138.787	1.257.573	1.257.573	1.260.311	1.030.447	103.764	525.319
QUOTA DEL 25 PER CENTO DELL'IMPOSTA UNICA SUI GIUOCHI DI ABILITA' E SUI CONCORSI PRONOSTICI	102.258	139.228	102.258	139.228	102.137	88.347	41	21.829
CANONI DI ABBONAMENTO ALLE RADIO AUDIZIONI CIRCOLARI E ALLA TELEVISIONE	1.373.775	1.373.775	1.373.775	1.373.775	1.404.463	1.386.988	17.048	141.842

SEGUE ALLEGATO A

SVILUPPO DELLE RISULTANZE DI CONSUNTIVO DELL' ENTRATA PER L' ESERCIZIO 2002

(MIGLIAIA DI EURO)

	PREVISIONI INIZIALI COMPETENZA	PREVISIONI DEFINITIVE COMPETENZA	PREVISIONI INIZIALI CASSA	PREVISIONI DEFINITIVE CASSA	ACCERTAMENTI	INCASSI COMPETENZA	INCASSI RESIDUI	RESIDUI FINALI
TASSE SULLE CONCESSIONI GOVERNATIVE ESCLUSE QUELLE PER LA LICENZA DI PORTO D'ARMI ANCHE PER USO DI CACCIA DI CUI ALL'ARTICOLO 23, PRIMO COMMA, DELLA LEGGE 27 DICEMBRE 1977, N. 968	868.164	868.164	859.384	859.384	911.463	860.424	33.707	332.990
TASSE AUTOMOBILISTICHE	487.019	487.019	473.591	473.591	329.785	14.620	57.197	1.546.008
ADDIZIONALE 5 PER CENTO SULL'IMPOSTA DI CIRCOLAZIONE DEGLI AUTOVEICOLI RISERVATA ALL'ERARIO	2.066	2.066	2.066	2.066	9.119	738	1.121	67.640
DIRITTO DEL 5 PER CENTO SULL'INTROITO DELLE RAPPRESENTAZIONI ED ESECUZIONI DI OPERE ADATTE A PUBBLICO SPETTACOLO E DI OPERE MUSICALI DI PUBBLICO DOMINIO	0	0	0	0	12	7	2	47
TASSE DI PUBBLICO INSEGNAMENTO E RELATIVE ALL'ISTRUZIONE SUPERIORE	47.514	47.514	47.514	47.514	1.099	713	1.660	2.683
IMPOSTA SUGLI INTRATTENIMENTI	90.380	90.380	90.380	90.380	55.708	50.064	2.079	54.726
TASSA SPECIALE PER I VEICOLI AZIONATI CON GAS METANO E GAS DI PETROLIO LIQUEFATTO	0	0	0	0	1.194	31	367	36.881
IMPOSTA SULL'INCREMENTO DI VALORE DEGLI IMMOBILI DI PERTINENZA DELL'ERARIO	0	0	0	0	189.838	115.895	21.722	524.097

SEGUE ALLEGATO A

SVILUPPO DELLE RISULTANZE DI CONSUNTIVO DELL' ENTRATA PER L' ESERCIZIO 2002

(MIGLIAIA DI EURO)

	PREVISIONI INIZIALI COMPETENZA	PREVISIONI DEFINITIVE COMPETENZA	PREVISIONI INIZIALI CASSA	PREVISIONI DEFINITIVE CASSA	ACCERTAMENTI	INCASSI COMPETENZA	INCASSI RESIDUI	RESIDUI FINALI
SOVRATTASSA ANNUALE A FAVORE DELLO STATO SULLE AUTOVETTURE E SUGLI AUTOVEICOLI PER IL TRASPORTO PROMISCUO DI PERSONE E COSE AZIONATI CON MOTORE DIESEL.	3.615	3.615	30.471	30.471	24.611	462	6.796	513.946
IMPOSTA ERARIALE DA RISCUOTERSI PER IL TRAMITE DELL'AUTOMOBILE CLUB D'ITALIA, DOVUTA PER LA TRASCRIZIONE, ISCRIZIONE ED ANNOTAZIONE DI ATTI DA PRODURSI AL PUBBLICO REGISTRO AUTOMOBILISTICO	0	0	0	0	168	88	564	225
DIRITTO DI VERIFICA DEI CRONOTACHIGRAFI CEE	0	0	0	0	164	35	4	287
TASSE SULLE CONCESSIONI GOVERNATIVE PER LA LICENZA DI PORTO D'ARMI ANCHE PER USO DI CACCIA	0	0	0	0	251	131	6	176
IMPOSTA SULLE SUCCESSIONI E DONAZIONI	404.902	404.902	404.902	404.902	718.483	583.386	29.495	797.757
ENTRATE DERIVANTI DAL CONDONO FISCALE IN MATERIA DI TASSE EDIMPOSTE INDIRETTE SUGLI AFFARI	0	0	0	0	899	233	488	111.940
DIRITTI CATASTALI E DI SCRITTURATO	591.343	591.343	591.343	591.343	662.709	564.409	10.368	218.216

SEGUE ALLEGATO A

SVILUPPO DELLE RISULTANZE DI CONSUNTIVO DELL' ENTRATA PER L' ESERCIZIO 2002

(MIGLIAIA DI EURO)

	PREVISIONI INIZIALI COMPETENZA	PREVISIONI DEFINITIVE COMPETENZA	PREVISIONI INIZIALI CASSA	PREVISIONI DEFINITIVE CASSA	ACCERTAMENTI	INCASSI COMPETENZA	INCASSI RESIDUI	RESIDUI FINALI
VERSAMENTI DA PARTE DEI CONCESSIONARI DELLA RISCOSSIONE DELLA QUOTA DI ACCONTO DOVUTA AI SENSI DELL'ARTICOLO 9 DEL DECRETO-LEGGE 28 MARZO 1997, N. 79, CONVERTITO, CON MODIFICAZIONI, DALLA LEGGE 28 MAGGIO 1997, N. 140	3.098.741	3.098.741	3.098.741	3.098.741	4.645.599	4.645.599	0	67.799
IMPOSTA SOSTITUTIVA DI QUELLA COMUNALE SULL'INCREMENTO DI VALORE DEGLI IMMOBILI	35.636	35.636	35.636	35.636	5.023	4.842	292	9.098
ENTRATE CONSEGUENTI ALLE DICHIARAZIONI SOSTITUTIVE ED ALLA SANATORIA DELLE IRREGOLARITA' FORMALI IN MATERIA DI IMPOSTE INDIRETTE	0	0	0	0	72	38	586	48.729
ENTRATE DERIVANTI DALLA SANATORIA IN MATERIA DI TASSA PER LOSMALTIMENTO DEI RIFIUTI SOLIDI URBANI	0	0	0	0	0	0	-	982
ENTRATE DERIVANTI DALLA DEFINIZIONE DELLE SITUAZIONI E PENDENZE IN MATERIA DI IMPOSTE INDIRETTE	0	0	0	0	3.765	327	1.861	318.629
TRIBUTO STRAORDINARIO DOVUTO DAI POSSESSORI DI TALUNI BENI DI LUSSO	0	0	0	0	2.106	839	317	9.979
IMPOSTA SOSTITUTIVA DELLE IMPOSTE INDIRETTE PER LA REGOLARIZZAZIONE DELLE SOCIETA' DI FATTO	0	0	0	0	26	26	1	789

SEGUE ALLEGATO A

SVILUPPO DELLE RISULTANZE DI CONSUNTIVO DELL' ENTRATA PER L' ESERCIZIO 2002

(MIGLIAIA DI EURO)

	PREVISIONI INIZIALI COMPETENZA	PREVISIONI DEFINITIVE COMPETENZA	PREVISIONI INIZIALI CASSA	PREVISIONI DEFINITIVE CASSA	ACCERTAMENTI	INCASSI COMPETENZA	INCASSI RESIDUI	RESIDUI FINALI
IMPOSTA SOSTITUTIVA DEL 20 PER CENTO SUL VALORE DEI PREMI CONSISTENTI IN BENI E SERVIZI NON IMPONIBILI AI FINI DELL'IMPOSTA SUL VALORE AGGIUNTO, CON ESCLUSIONE DEI BIGLIETTI DELLE LOTTERIE NAZIONALI E DELLE GIOCATE DEL LOTTO	28.405	28.405	28.405	28.405	33.732	33.732	288	5
RESIDUI ATTIVI DIVERSI PER TASSE E IMPOSTE INDIRETTE SUGLI AFFARI	0	0	0	0	40	12	1	442
ENTRATE EVENTUALI DIVERSE CONCERNENTI LE TASSE E LE IMPOSTE INDIRETTE SUGLI AFFARI	259.778	259.778	259.778	259.778	269.784	216.883	18.262	125.552
CATEGORIA III - IMPOSTE SULLA PRODUZIONE, SUI CONSUMI E DOGANE	28.093.068	26.900.968	27.598.302	26.406.202	26.737.048	26.279.637	425.040	4.782.454
ACCISA E IMPOSTA ERARIALE DI CONSUMO SUGLI SPIRITI	539.181	539.181	513.358	513.358	562.421	483.507	8.576	183.912
ACCISA E IMPOSTA ERARIALE DI CONSUMO SULLA BIRRA	265.459	265.459	263.909	263.909	277.629	251.746	1.852	34.759
ACCISA E IMPOSTA ERARIALE DI CONSUMO SULLO ZUCCHERO	0	0	0	0	0	0	0	1.848
ACCISA E IMPOSTA ERARIALE DI CONSUMO SUL GLUCOSIO, MALTOSIO E ANALOGHE MATERIE ZUCCHERINE	0	0	0	0	132	0	0	141
ACCISA E IMPOSTA ERARIALE DI CONSUMO SULLA MARGARINA	0	0	0	0	0	0	0	50

SEGUE ALLEGATO A

SVILUPPO DELLE RISULTANZE DI CONSUNTIVO DELL' ENTRATA PER L' ESERCIZIO 2002

(MIGLIAIA DI EURO)

	PREVISIONI INIZIALI COMPETENZA	PREVISIONI DEFINITIVE COMPETENZA	PREVISIONI INIZIALI CASSA	PREVISIONI DEFINITIVE CASSA	ACCERTAMENTI	INCASSI COMPETENZA	INCASSI RESIDUI	RESIDUI FINALI
ACCISA E IMPOSTA ERARIALE DI CONSUMO SUGLI OLI MINERALI, LORO DERIVATI E PRODOTTI ANALOGHI	20.809.476	19.617.376	20.809.476	19.617.376	20.604.767	20.582.495	91.465	2.427.656
ACCISA E IMPOSTA ERARIALE DI CONSUMO SUI GAS INCONDENSABILI DELLE RAFFINERIE E DELLE FABBRICHE CHE COMUNQUE LAVORANO PRODOTTI PETROLIFERI RESI LIQUIDI CON LA COMPRESSIONE	654.867	654.867	588.244	588.244	623.947	616.593	3.614	73.444
IMPOSTA SULL'ENERGIA ELETTRICA E PROVENTI RELATIVI ALL'ADDIZIONALE DI CUI ALL'ARTICOLO 6, COMMA 7, DEL DECRETO-LEGGE 28 NOVEMBRE 1988, N. 511, CONVERTITO, CON MODIFICAZIONI, DALLA LEGGE 27 GENNAIO 1989, N. 20 E ALL'ADDIZIONALE ERARIALE DI CUI ALL'ARTICOLO 4 DEL DECRETO-LEGGE 30 SETTEMBRE 1989, N. 332, CONVERTITO, CON MODIFICAZIONI, DALLA LEGGE 27 NOVEMBRE 1989, N. 384 E SUCCESSIVE MODIFICAZIONI	1.288.044	1.288.044	904.832	904.832	1.097.141	969.231	88.161	425.033
IMPOSTA SUL GAS METANO IMPIEGATO NELL'AUTOTRAZIONE	0	0	0	0	5.203	4.174	64	3.332

SEGUE ALLEGATO A

SVILUPPO DELLE RISULTANZE DI CONSUNTIVO DELL' ENTRATA PER L' ESERCIZIO 2002

(MIGLIAIA DI EURO)

	PREVISIONI INIZIALI COMPETENZA	PREVISIONI DEFINITIVE COMPETENZA	PREVISIONI INIZIALI CASSA	PREVISIONI DEFINITIVE CASSA	ACCERTAMENTI	INCASSI COMPETENZA	INCASSI RESIDUI	RESIDUI FINALI
PROVENTI DELLE ADDIZIONALI RELATIVE ALL'IMPOSTA ERARIALE DI CONSUMO DELL'ENERGIA ELETTRICA DERIVANTI DALL'ESTENSIONE, AI FINI DELL'APPLICAZIONE DEI TRIBUTI MEDESIMI, DEI CRITERI STABILITI NEL CAPITOLO I, PUNTO 2, DELLA DELIBERAZIONE DELLA GIUNTA DEL CIP N.15 DEL 14 DICEMBRE 1993.	9.296	9.296	9.296	9.296	1.101	1.010	55	6.612
PROVENTI DERIVANTI DALLA VENDITA DEI DENATURANTI, DEI PRODOTTI SOGGETTI AD ACCISA E IMPOSTA ERARIALE DI CONSUMO E DALLA VENDITA DEI CONTRASSEGNI DI STATO PER RECIPIENTI CONTENENTI PRODOTTI ALCOOLICI, NONCHE' PER I SURROGATI DI CAFFE' E PER LE RELATIVE MISCELE	12.395	12.395	12.395	12.395	13.105	13.105	31	0
ENTRATE RISERVATE ALL'ERARIO DELLO STATO DERIVANTI DALLA ADDIZIONALE ALL'IMPOSTA ERARIALE DI CONSUMO SULL'ENERGIA ELETTRICA, POSTA A CARICO DELL'ENEL, SENZA DIRITTO A RIVALSA, PER ESSERE RIPARTITA ANNUALMENTE FRA I COMUNI, LE PROVINCIE, LE CAMERE DI COMMERCIO E LE AZIENDE DI CURA INTERESSATE	0	0	0	0	48	-	3	661

SEGUE ALLEGATO A

SVILUPPO DELLE RISULTANZE DI CONSUNTIVO DELL' ENTRATA PER L' ESERCIZIO 2002

(MIGLIAIA DI EURO)

	PREVISIONI INIZIALI COMPETENZA	PREVISIONI DEFINITIVE COMPETENZA	PREVISIONI INIZIALI CASSA	PREVISIONI DEFINITIVE CASSA	ACCERTAMENTI	INCASSI COMPETENZA	INCASSI RESIDUI	RESIDUI FINALI
DIRITTI DI LICENZA DOVUTI IN APPLICAZIONE DELLE LEGGI CHE DISCIPLINANO LE ACCISE E LE IMPOSTE ERARIALI DI CONSUMO	5.681	5.681	5.681	5.681	5.657	5.240	226	2.551
ACCISA E IMPOSTA ERARIALE DI CONSUMO SULLE ARMI DA SPARO, SULLE MUNIZIONI E SUGLI ESPLOSIVI	0	0	0	0	0	0	-	0
IMPOSTA DI CONSUMO SUL GAS METANO	3.815.067	3.815.067	3.815.067	3.815.067	2.860.698	2.782.379	194.654	205.608
IMPOSTA DI CONSUMO SU PRODOTTI DI REGISTRAZIONE E RIPRODUZIONE DEL SUONO E DELL'IMMAGINE E SUGLI ALTRI PRODOTTI ELENCATI NELLA TABELLA ANNESSA AL DECRETO-LEGGE 30 DICEMBRE 1982, N.953, CONVERTITO, CON MODIFICAZIONI, NELLA LEGGE 28 FEBBRAIO 1983, N.53	0	0	0	0	19	0	29	5.746
ACCISA E IMPOSTA DI CONSUMO SUI SACCHETTI DI PLASTICA NON BIODEGRADABILI	0	0	0	0	1.401	809	0	16.593
IMPOSTA DI CONSUMO SUGLI OLI LUBRIFICANTI E SUI BITUMI DI PETROLIO	401.287	401.287	401.287	401.287	365.818	352.326	4.750	32.499
TASSA SULLE EMISSIONI DI ANIDRIDE SOLFOROSA E DI OSSIDI DI AZOTO DOVUTA DAGLI ESERCENTI I GRANDI IMPIANTI DI COMBUSTIONE	46.998	46.998	46.998	46.998	32.801	32.383	1.668	418

SEGUE ALLEGATO A

SVILUPPO DELLE RISULTANZE DI CONSUNTIVO DELL' ENTRATA PER L' ESERCIZIO 2002

(MIGLIAIA DI EURO)

	PREVISIONI INIZIALI COMPETENZA	PREVISIONI DEFINITIVE COMPETENZA	PREVISIONI INIZIALI CASSA	PREVISIONI DEFINITIVE CASSA	ACCERTAMENTI	INCASSI COMPETENZA	INCASSI RESIDUI	RESIDUI FINALI
ENTRATE EVENTUALI DIVERSE CONCERNENTI LE ACCISE E LE IMPOSTEDI CONSUMO	0	0	0	0	2.789	1.664	529	46.326
IMPOSTA SUL CONSUMO DEL CAFFE'	0	0	0	0	0	0	1.126	181
IMPOSTA SUL CONSUMO DEL CACAO NATURALE O COMUNQUE LAVORATO, DELLE BUCCE E PELLICOLE DI CACAO E DEL BURRO DI CACAO	0	0	0	0	0	0	96	1
IMPOSTA SUL CONSUMO DEI TABACCHI IMPORTATI DIRETTAMENTE DA PRIVATI	0	0	0	0	14.519	105	85	219.713
IMPOSTA SUL CONSUMO DELLE BANANE FRESCHE E SECCHE E DELLE FARINE DI BANANE	0	0	0	0	0	0	3	2
SOVRAIMPOSTA DI CONFINE	186.441	186.441	171.464	171.464	164.753	133.833	23.880	40.061
INTERESSI COMPENSATIVI SULL'IMPORTO DEI DAZI ALL'IMPORTAZIONE DI MERCI IN REGIME DI PERFEZIONAMENTO ATTIVO, SISTEMA DELLA SOSPENSIONE	0	0	0	0	296	212	81	116
DAZI CECA PER MERCI DESTINATE AL TERRITORIO DELLA REPUBBLICADI SAN MARINO	0	0	0	0	2	-	-	2

SEGUE ALLEGATO A

SVILUPPO DELLE RISULTANZE DI CONSUNTIVO DELL' ENTRATA PER L' ESERCIZIO 2002

(MIGLIAIA DI EURO)

	PREVISIONI INIZIALI COMPETENZA	PREVISIONI DEFINITIVE COMPETENZA	PREVISIONI INIZIALI CASSA	PREVISIONI DEFINITIVE CASSA	ACCERTAMENTI	INCASSI COMPETENZA	INCASSI RESIDUI	RESIDUI FINALI
DIRITTI DOGANALI DIVERSI DAI DIRITTI DI CONFINE-SOMME RISCOSSE A VARIO TITOLO DALLE DOGANE (DIRITTO DI MAGAZZINAGGIO, DIRITTO PER CONTRASSEGNI APPOSTI ALLE MERCI, INTERESSI MORATORI E PER PAGAMENTI DIFFERITI)	7.230	7.230	4.648	4.648	28.603	6.999	987	754.393
IMPORTI COMPENSATIVI MONETARI RISCOSSI NEGLI SCAMBI CON GLI STATI MEMBRI DELLA CEE DA DEVOLVERE ALLE COMUNITA' EUROPEE	0	0	0	0	226	226	1	830
IMPOSTA SUI CONSUMI DI CARBONE, COKE DI PETROLIO, BITUME DI ORIGINE NATURALE EMULSIONATO DENOMINATO "ORIMULSION" IMPIEGATI NEGLI IMPIANTI DI COMBUSTIONE	51.646	51.646	51.646	51.646	43.473	38.644	2.407	4.881
RESIDUI ATTIVI DIVERSI PER DOGANE ED IMPOSTE SUI CONSUMI	0	0	0	0	0	0	22	0
ENTRATE EVENTUALI DIVERSE CONCERNENTI LE IMPOSTE SUI CONSUMIE LE DOGANE	0	0	0	0	30.500	2.955	673	295.082
CATEGORIA IV - MONOPOLI	8.124.383	8.125.717	7.727.228	7.728.562	7.888.347	7.702.202	186.475	225.990
IMPOSTA SUL CONSUMO DEI TABACCHI	8.114.571	8.114.571	7.717.415	7.717.415	7.870.849	7.684.742	186.455	225.567

SEGUE ALLEGATO A

SVILUPPO DELLE RISULTANZE DI CONSUNTIVO DELL' ENTRATA PER L' ESERCIZIO 2002

(MIGLIAIA DI EURO)

	PREVISIONI INIZIALI COMPETENZA	PREVISIONI DEFINITIVE COMPETENZA	PREVISIONI INIZIALI CASSA	PREVISIONI DEFINITIVE CASSA	ACCERTAMENTI	INCASSI COMPETENZA	INCASSI RESIDUI	RESIDUI FINALI
PROVENTI DELL'IMPOSTA DI FABBRICAZIONE E DELLA SOVRIMPOSTA DI CONFINE SUI FIAMMIFERI, NONCHE' DI TASSE DI LICENZA, PROVENTI VARI, SOPRATTASSE E MULTE CONCERNENTI I FIAMMIFERI	7.230	7.230	7.230	7.230	5.826	5.788	-	423
ENTRATE EVENTUALI DIVERSE CONCERNENTI I MONOPOLI	2.582	3.916	2.582	3.916	11.672	11.672	20	0
CATEGORIA V - LOTTO, LOTTERIE ED ALTRE ATTIVITA' DI GIUOCO	9.964.519	10.158.166	9.586.473	9.780.120	9.026.952	7.641.650	160	1.393.512
PROVENTO DEL LOTTO	7.142.082	7.260.816	6.764.552	6.883.286	7.863.188	6.478.080	0	1.385.107
TASSE DI LOTTERIA E RELATIVE ADDIZIONALI	6.197	6.197	6.197	6.197	7.198	7.037	157	2.627
PROVENTI DELLE ATTIVITA' DI GIUOCO	878.493	878.493	878.493	878.493	772.728	772.728	0	0
QUOTA DEL 40 PER CENTO DELL'IMPOSTA UNICA SUI GIUOCHI DI ABILITA' E SUI CONCORSI PRONOSTICI	134.279	193.428	134.279	193.428	133.803	133.771	0	5.751
UTILE DELLE LOTTERIE NAZIONALI	114.653	114.653	114.653	114.653	41.395	41.395	0	0
DIRITTO FISSO ERARIALE SUI CONCORSI PRONOSTICI	291.282	291.282	290.765	290.765	38.059	38.059	0	0
PROVENTI DERIVANTI DALLE LOTTERIE NAZIONALI AD ESTRAZIONE ISTANTANEA	885.207	900.971	885.207	900.971	59.329	59.329	0	0
PROVENTI DERIVANTI DAI CONCORSI PRONOSTICI TOTOGOL	28.922	28.922	28.922	28.922	12.218	12.218	0	0

SEGUE ALLEGATO A

SVILUPPO DELLE RISULTANZE DI CONSUNTIVO DELL' ENTRATA PER L' ESERCIZIO 2002

(MIGLIAIA DI EURO)

	PREVISIONI INIZIALI COMPETENZA	PREVISIONI DEFINITIVE COMPETENZA	PREVISIONI INIZIALI CASSA	PREVISIONI DEFINITIVE CASSA	ACCERTAMENTI	INCASSI COMPETENZA	INCASSI RESIDUI	RESIDUI FINALI
PROVENTI DERIVANTI DA NUOVI GIOCHI E SCOMMESSE PREVISTI DALL'ARTICOLO 16 DELLA LEGGE 13 MAGGIO 1999, N.133, AL NETTODI IMPOSTE E SPESE	51.646	51.646	51.646	51.646	3.223	3.223	0	0
PROVENTI DERIVANTI DALL'ESERCIZIO DEL GIOCO DEL BINGO	374.431	374.431	374.431	374.431	94.753	94.753	0	0
ENTRATE EVENTUALI E DIVERSE	57.327	57.327	57.327	57.327	1.058	1.057	3	26
TITOLO II - ENTRATE EXTRA-TRIBUTARIE	22.746.345	28.682.886	19.221.526	25.158.068	37.614.045	24.932.261	867.951	49.064.964
CATEGORIA VI - PROVENTI SPECIALI	486.370	611.817	486.370	611.817	669.776	636.125	25.278	86.546
CATEGORIA VII - PROVENTI DI SERVIZI PUBBLICI MINORI	3.877.584	4.212.287	4.066.607	4.401.311	6.235.501	3.523.319	135.339	12.637.601
CATEGORIA VIII - PROVENTI DEI BENI DELLO STATO	377.197	377.424	377.197	377.424	380.057	367.918	9.196	671.913
CATEGORIA IX - PRODOTTI NETTI DI AZIENDE AUTONOME ED UTILI DI GESTIONI	3.140.058	3.140.058	3.140.058	3.140.058	2.589.835	2.589.835	0	0
CATEGORIA X - INTERESSI SU ANTICIPAZIONI E CREDITI VARI DEL TESORO	2.192.598	6.192.598	1.784.080	5.784.080	9.568.146	8.094.256	116.461	6.018.765
CATEGORIA XI - RICUPERI, RIMBORSI E CONTRIBUTI	10.719.221	12.187.432	7.413.897	8.882.108	16.493.173	8.304.786	430.287	29.179.892
CATEGORIA XII - PARTITE CHE SI COMPENSANO NELLA SPESA	1.953.317	1.961.271	1.953.317	1.961.271	1.677.556	1.416.020	151.389	470.245
TOTALE ENTRATE TRIBUTARIE ED EXTRATRIBUTARIE	380.743.604	371.152.906	369.993.554	363.087.856	382.921.754	348.079.793	9.928.812	117.389.134

SEGUE ALLEGATO A

SVILUPPO DELLE RISULTANZE DI CONSUNTIVO DELL' ENTRATA PER L' ESERCIZIO 2002

(MIGLIAIA DI EURO)

	PREVISIONI INIZIALI COMPETENZA	PREVISIONI DEFINITIVE COMPETENZA	PREVISIONI INIZIALI CASSA	PREVISIONI DEFINITIVE CASSA	ACCERTAMENTI	INCASSI COMPETENZA	INCASSI RESIDUI	RESIDUI FINALI
TITOLO III - ALIENAZIONE ED AMMORTAMENTO DI BENI PATRIMONIALI E RISCOSSIONE DI CREDITI	6.230.560	6.469.520	6.230.560	6.469.520	9.881.040	9.863.644	3.316	28.118
CATEGORIA XIII - VENDITA DI BENI ED AFFRANCAZIONE DI CANONI	5.430.544	5.614.929	5.430.544	5.614.929	9.085.786	9.085.708	1.988	3.288
CATEGORIA XIV - AMMORTAMENTO DI BENI PATRIMONIALI	773.754	773.754	773.754	773.754	611.259	611.259	0	0
CATEGORIA XV - RIMBORSO DI ANTICIPAZIONI E DI CREDITI VARI DEL TESORO	26.262	80.837	26.262	80.837	183.996	166.676	1.328	24.830
TITOLO IV - ACCENSIONE DI PRESTITI	222.251.294	300.693.710	247.784.266	333.075.721	212.151.319	212.151.319	0	0
ACCENSIONE DI PRESTITI	222.251.294	300.693.710	247.784.266	333.075.721	212.151.319	212.151.319	0	0
TOTALE ENTRATE	609.225.458	678.316.136	624.008.380	702.633.097	604.954.114	570.094.756	9.932.128	117.417.252

26/06/2003 PAG. 1

ALLEGATO A/1 ENTRATE - VARIAZIONI 2002 PER PROVVEDIMENTI, TITOLI E CATEGORIE

(MIGLIAIA DI EURO)

	COMPETENZA	CASSA
DECRETO PRESID. REPUBBL. N. 469 DEL 1999	6.092.834	6.092.834
REGOLAMENTO RECANTE NORME DI SEMPLIFICAZIONE DEL PROCEDIMENTO PER IL VERSAMENTO DI SOMME ALL'ENTRATA E LA RIASSEGNAZIONE ALLE UNITA' PREVISIONALI DI BASE PER LA SPESADEL BILANCIO DELLO STATO, CON PARTICOLARE RIFERIMENTO AI FINANZIAMENTI DELL'UNIONE EUROPEA, AI SENSI DELL'ARTICOLO 20, COMMA 8, DELLA LEGGE 15 MARZO 1997, N. 59.		
ARTICOLO 2	6.092.834	6.092.834
TITOLO I - ENTRATE TRIBUTARIE	17.334	17.334
CATEGORIA I - IMPOSTE SUL PATRIMONIO E SUL REDDITO	16.000	16.000
CATEGORIA IV - MONOPOLI	1.334	1.334
TITOLO II - ENTRATE EXTRA-TRIBUTARIE	5.836.541	5.836.541
CATEGORIA VI - PROVENTI SPECIALI	125.446	125.446
CATEGORIA VII - PROVENTI DI SERVIZI PUBBLICI MINORI	234.703	234.703
CATEGORIA VIII - PROVENTI DEI BENI DELLO STATO	227	227
CATEGORIA X - INTERESSI SU ANTICIPAZIONI E CREDITI VARI DEL TESORO	4.000.000	4.000.000
CATEGORIA XI - RICUPERI, RIMBORSI E CONTRIBUTI	1.468.211	1.468.211
CATEGORIA XII - PARTITE CHE SI COMPENSANO NELLA SPESA	7.954	7.954
TITOLO III - ALIENAZIONE ED AMMORTAMENTO DI BENI PATRIMONIALI E RISCOSSIONE DI CREDITI	238.959	238.959
CATEGORIA XIII - VENDITA DI BENI ED AFFRANCAZIONE DI CANONI	184.384	184.384
CATEGORIA XV - RIMBORSO DI ANTICIPAZIONI E DI CREDITI VARI DEL TESORO	54.575	54.575
LEGGE N. 16 DEL 2002	282.267	282.267
DISPOSIZIONI URGENTI IN TEMA DI ACCISE, DI GASOLIOPER AUTOTR AZIONE, DI SMALTIMENTO DI OLI USATI, DI GIOCHI E SCOMMESSE, NONCHE' RIMBORSI IVA		

26/06/2003 PAG. 2

SEGUE ALLEGATO A/1 ENTRATE - VARIAZIONI 2002 PER PROVVEDIMENTI, TITOLI E CATEGORIE

(MIGLIAIA DI EURO)

	COMPETENZA	CASSA
TITOLO I - ENTRATE TRIBUTARIE	282.267	282.267
CATEGORIA I - IMPOSTE SUL PATRIMONIO E SUL REDDITO	51.750	51.750
CATEGORIA II - TASSE ED IMPOSTE SUGLI AFFARI	36.970	36.970
CATEGORIA III - IMPOSTE SULLA PRODUZIONE, SUI CONSUMI E DOGANE	-100	-100
CATEGORIA V - LOTTO, LOTTERIE ED ALTRE ATTIVITA' DI GIUOCO	193.647	193.647
LEGGE N. 118 DEL 2002	100.000	100.000
DISPOSIZIONI URGENTI PER IL SETTORE ZOOTECNICO E PER LA LOTT A AGLI INCENDI BOSCHIVI		
TITOLO II - ENTRATE EXTRA-TRIBUTARIE	100.000	100.000
CATEGORIA VII - PROVENTI DI SERVIZI PUBBLICI MINORI	100.000	100.000
DECRETO LEGGE N. 138 DEL 2002	20.000	20.000
INTERVENTI URGENTI IN MATERIA TRIBUTARIA, DI PRIVATIZZAZIONI, DI CONTENIMENTO DELLA SPESA FARMACEUTICA E PER IL SOSTEGNO DELL'ECONOMIA NELLE AREE SVANTAGGIATE		
TITOLO I - ENTRATE TRIBUTARIE	20.000	20.000
CATEGORIA I - IMPOSTE SUL PATRIMONIO E SUL REDDITO	20.000	20.000
LEGGE N. 178 DEL 2002	303.160	303.160
INTERVENTI URGENTI IN MATERIA TRIBUTARIA, DI PRIVATIZZAZIONI , DI CONTENIMENTO DELLA SPESA FARMACEUTICA E PER IL SOSTEGNO DELL'ECONOMIA ANCHE NELLE AREE SVANTAGGIATE		
TITOLO I - ENTRATE TRIBUTARIE	303.160	303.160
CATEGORIA I - IMPOSTE SUL PATRIMONIO E SUL REDDITO	303.160	303.160
LEGGE N. 265 DEL 2002	254.000	254.000

26/06/2003 PAG. 3

SEGUE ALLEGATO A/1 ENTRATE - VARIAZIONI 2002 PER PROVVEDIMENTI, TITOLI E CATEGORIE

(MIGLIAIA DI EURO)

	COMPETENZA	CASSA
CONVERSIONE IN LEGGE, CON MODIFICAZIONI, DEL D.L. 24 SETTEMBRE 2002, N. 209, RECANTE DISPOSIZIONI URGENTI IN MATERIA DI RAZIONALIZZAZIONE DELLA BASE IMPONIBILE, DI CONTRASTO ALL'ELUSIONE FISCALE, DI CREDITI DI IMPOSTA PER LE ASSUNZIONI, DI DETASSAZIONE PER L'AUTOTRASPORTO, DI ADEMPIMENTI PER I CONCESSIONARI DELLA RISCOSSIONE E DI IMPOSTA DI BOLLO.		
TITOLO I - ENTRATE TRIBUTARIE	254.000	254.000
CATEGORIA I - IMPOSTE SUL PATRIMONIO E SUL REDDITO	254.000	254.000
LEGGE DI VARIAZ. BILANCIO N. 269 DEL 2002	62.038.416	71.572.455
ASSESTAMENTO DEL BILANCIO DELLO STATO PER L'ANNO FINANZIARIO 2002		
TITOLO I - ENTRATE TRIBUTARIE	-16.404.000	-13.719.000
CATEGORIA I - IMPOSTE SUL PATRIMONIO E SUL REDDITO	-8.705.000	-7.095.000
CATEGORIA II - TASSE ED IMPOSTE SUGLI AFFARI	-6.507.000	-5.432.000
CATEGORIA III - IMPOSTE SULLA PRODUZIONE, SUI CONSUMI E DOGANE	-1.192.000	-1.192.000
TITOLO IV - ACCENSIONE DI PRESTITI	78.442.416	85.291.455
ACCENSIONE DI PRESTITI	78.442.416	85.291.455
TOTALE COMPLESSIVO	69.090.678	78.624.717

26/06/2003 PAG. 1

ALLEGATO A/2 ENTRATE - VARIAZIONI 2002 PER TITOLI, CATEGORIE E PROVVEDIMENTI

(MIGLIAIA DI EURO)

	COMPETENZA	CASSA
TITOLO I - ENTRATE TRIBUTARIE	-15.527.239	-12.842.239
CATEGORIA I - IMPOSTE SUL PATRIMONIO E SUL REDDITO	-8.060.090	-6.450.090
DECRETO PRESID. REPUBBL. N. 469 DEL 1999 REGOLAMENTO RECANTE NORME DI SEMPLIFICAZIONE DEL PROCEDIMENTO PER IL VERSAMENTO DI SOMME ALL'ENTRATA E LA RIASSEGNAZIONE ALLE UNITA' PREVISIONALI DI BASE PER LA SPESADEL BILANCIO DELLO STATO, CON PARTICOLARE RIFERIMENTO AI FINANZIAMENTI DELL'UNIONE EUROPEA, AI SENSI DELL'ARTICOLO 20, COMMA 8, DELLA LEGGE 15 MARZO 1997, N. 59.	16.000	16.000
ARTICOLO 2	16.000	16.000
LEGGE N. 16 DEL 2002 DISPOSIZIONI URGENTI IN TEMA DI ACCISE, DI GASOLIOPER AUTOTR AZIONE, DI SMALTIMENTO DI OLI USATI, DI GIOCHI E SCOMMESSE, NONCHE' RIMBORSI IVA	51.750	51.750
DECRETO LEGGE N. 138 DEL 2002 INTERVENTI URGENTI IN MATERIA TRIBUTARIA, DI PRIVATIZZAZIONI, DI CONTENIMENTO DELLA SPESA FARMACEUTICA E PER IL SOSTEGNO DELL'ECONOMIA NELLE AREE SVANTAGGIATE	20.000	20.000
LEGGE N. 178 DEL 2002 INTERVENTI URGENTI IN MATERIA TRIBUTARIA, DI PRIVATIZZAZIONI , DI CONTENIMENTO DELLA SPESA FARMACEUTICA E PER IL SOSTEGNO DELL'ECONOMIA ANCHE NELLE AREE SVANTAGGIATE	303.160	303.160
LEGGE N. 265 DEL 2002 CONVERSIONE IN LEGGE, CON MODIFICAZIONI, DEL D.L. 24 SETTEMBRE 2002, N. 209, RECANTE DISPOSIZIONI URGENTI IN MATERIA DI RAZIONALIZZAZIONE DELLA BASE IMPONIBILE, DI CONTRASTO ALL'ELUSIONE FISCALE, DI CREDITI DI IMPOSTA PER LE ASSUNZIONI, DI DETASSAZIONE PER L'AUTOTRASPORTO, DI ADEMPIMENTI PER I CONCESSIONARI DELLA RISCOSSIONE E DI IMPOSTA DI BOLLO.	254.000	254.000
LEGGE DI VARIAZ. BILANCIO N. 269 DEL 2002 ASSESTAMENTO DEL BILANCIO DELLO STATO PER L'ANNO FINANZIARIO 2002	-8.705.000	-7.095.000

26/06/2003 PAG. 2

SEGUE ALLEGATO A/2 ENTRATE - VARIAZIONI 2002 PER TITOLI, CATEGORIE E PROVVEDIMENTI

(MIGLIAIA DI EURO)

	COMPETENZA	CASSA
CATEGORIA II - TASSE ED IMPOSTE SUGLI AFFARI	-6.470.030	-5.395.030
LEGGE N. 16 DEL 2002 DISPOSIZIONI URGENTI IN TEMA DI ACCISE, DI GASOLIOPER AUTOTR AZIONE, DI SMALTIMENTO DI OLI USATI, DI GIOCHI E SCOMMESSE, NONCHE' RIMBORSI IVA	36.970	36.970
LEGGE DI VARIAZ. BILANCIO N. 269 DEL 2002 ASSESTAMENTO DEL BILANCIO DELLO STATO PER L'ANNO FINANZIARIO 2002	-6.507.000	-5.432.000
CATEGORIA III - IMPOSTE SULLA PRODUZIONE, SUI CONSUMI E DOGANE	-1.192.100	-1.192.100
LEGGE N. 16 DEL 2002 DISPOSIZIONI URGENTI IN TEMA DI ACCISE, DI GASOLIOPER AUTOTR AZIONE, DI SMALTIMENTO DI OLI USATI, DI GIOCHI E SCOMMESSE, NONCHE' RIMBORSI IVA	-100	-100
LEGGE DI VARIAZ. BILANCIO N. 269 DEL 2002 ASSESTAMENTO DEL BILANCIO DELLO STATO PER L'ANNO FINANZIARIO 2002	-1.192.000	-1.192.000
CATEGORIA IV - MONOPOLI	1.334	1.334
DECRETO PRESID. REPUBBL. N. 469 DEL 1999 REGOLAMENTO RECANTE NORME DI SEMPLIFICAZIONE DEL PROCEDIMENTO PER IL VERSAMENTO DI SOMME ALL'ENTRATA E LA RIASSEGNAZIONE ALLE UNITA' PREVISIONALI DI BASE PER LA SPESADEL BILANCIO DELLO STATO, CON PARTICOLARE RIFERIMENTO AI FINANZIAMENTI DELL'UNIONE EUROPEA, AI SENSI DELL'ARTICOLO 20, COMMA 8, DELLA LEGGE 15 MARZO 1997, N. 59.	1.334	1.334
ARTICOLO 2	1.334	1.334
CATEGORIA V - LOTTO, LOTTERIE ED ALTRE ATTIVITA' DI GIUOCO	193.647	193.647
LEGGE N. 16 DEL 2002 DISPOSIZIONI URGENTI IN TEMA DI ACCISE, DI GASOLIOPER AUTOTR AZIONE, DI SMALTIMENTO DI OLI USATI, DI GIOCHI E SCOMMESSE, NONCHE' RIMBORSI IVA	193.647	193.647

26/06/2003 PAG. 3

SEGUE ALLEGATO A/2 ENTRATE - VARIAZIONI 2002 PER TITOLI, CATEGORIE E PROVVEDIMENTI

(MIGLIAIA DI EURO)

	COMPETENZA	CASSA
TITOLO II - ENTRATE EXTRA-TRIBUTARIE	5.936.541	5.936.541
CATEGORIA VI - PROVENTI SPECIALI	125.446	125.446
DECRETO PRESID. REPUBBL. N. 469 DEL 1999 REGOLAMENTO RECANTE NORME DI SEMPLIFICAZIONE DEL PROCEDIMENTO PER IL VERSAMENTO DI SOMME ALL'ENTRATA E LA RIASSEGNAZIONE ALLE UNITA' PREVISIONALI DI BASE PER LA SPESADEL BILANCIO DELLO STATO, CON PARTICOLARE RIFERIMENTO AI FINANZIAMENTI DELL'UNIONE EUROPEA, AI SENSI DELL'ARTICOLO 20, COMMA 8, DELLA LEGGE 15 MARZO 1997, N. 59.	125.446	125.446
ARTICOLO 2	125.446	125.446
CATEGORIA VII - PROVENTI DI SERVIZI PUBBLICI MINORI	334.703	334.703
DECRETO PRESID. REPUBBL. N. 469 DEL 1999 REGOLAMENTO RECANTE NORME DI SEMPLIFICAZIONE DEL PROCEDIMENTO PER IL VERSAMENTO DI SOMME ALL'ENTRATA E LA RIASSEGNAZIONE ALLE UNITA' PREVISIONALI DI BASE PER LA SPESADEL BILANCIO DELLO STATO, CON PARTICOLARE RIFERIMENTO AI FINANZIAMENTI DELL'UNIONE EUROPEA, AI SENSI DELL'ARTICOLO 20, COMMA 8, DELLA LEGGE 15 MARZO 1997, N. 59.	234.703	234.703
ARTICOLO 2	234.703	234.703
LEGGE N. 118 DEL 2002 DISPOSIZIONI URGENTI PER IL SETTORE ZOOTECNICO E PER LA LOTT A AGLI INCENDI BOSCHIVI	100.000	100.000
CATEGORIA VIII - PROVENTI DEI BENI DELLO STATO	227	227
DECRETO PRESID. REPUBBL. N. 469 DEL 1999 REGOLAMENTO RECANTE NORME DI SEMPLIFICAZIONE DEL PROCEDIMENTO PER IL VERSAMENTO DI SOMME ALL'ENTRATA E LA RIASSEGNAZIONE ALLE UNITA' PREVISIONALI DI BASE PER LA SPESADEL BILANCIO DELLO STATO, CON PARTICOLARE RIFERIMENTO AI FINANZIAMENTI DELL'UNIONE EUROPEA, AI SENSI DELL'ARTICOLO 20, COMMA 8, DELLA LEGGE 15 MARZO 1997, N. 59.	227	227
ARTICOLO 2	227	227

26/06/2003 PAG. 4

SEGUE ALLEGATO A/2 ENTRATE - VARIAZIONI 2002 PER TITOLI, CATEGORIE E PROVVEDIMENTI

(MIGLIAIA DI EURO)

	COMPETENZA	CASSA
CATEGORIA X - INTERESSI SU ANTICIPAZIONI E CREDITI VARI DEL TESORO	4.000.000	4.000.000
DECRETO PRESID. REPUBBL. N. 469 DEL 1999 REGOLAMENTO RECANTE NORME DI SEMPLIFICAZIONE DEL PROCEDIMENTO PER IL VERSAMENTO DI SOMME ALL'ENTRATA E LA RIASSEGNAZIONE ALLE UNITA' PREVISIONALI DI BASE PER LA SPESADEL BILANCIO DELLO STATO, CON PARTICOLARE RIFERIMENTO AI FINANZIAMENTI DELL'UNIONE EUROPEA, AI SENSI DELL'ARTICOLO 20, COMMA 8, DELLA LEGGE 15 MARZO 1997, N. 59.	4.000.000	4.000.000
ARTICOLO 2	4.000.000	4.000.000
CATEGORIA XI - RICUPERI, RIMBORSI E CONTRIBUTI	1.468.211	1.468.211
DECRETO PRESID. REPUBBL. N. 469 DEL 1999 REGOLAMENTO RECANTE NORME DI SEMPLIFICAZIONE DEL PROCEDIMENTO PER IL VERSAMENTO DI SOMME ALL'ENTRATA E LA RIASSEGNAZIONE ALLE UNITA' PREVISIONALI DI BASE PER LA SPESADEL BILANCIO DELLO STATO, CON PARTICOLARE RIFERIMENTO AI FINANZIAMENTI DELL'UNIONE EUROPEA, AI SENSI DELL'ARTICOLO 20, COMMA 8, DELLA LEGGE 15 MARZO 1997, N. 59.	1.468.211	1.468.211
ARTICOLO 2	1.468.211	1.468.211
CATEGORIA XII - PARTITE CHE SI COMPENSANO NELLA SPESA	7.954	7.954
DECRETO PRESID. REPUBBL. N. 469 DEL 1999 REGOLAMENTO RECANTE NORME DI SEMPLIFICAZIONE DEL PROCEDIMENTO PER IL VERSAMENTO DI SOMME ALL'ENTRATA E LA RIASSEGNAZIONE ALLE UNITA' PREVISIONALI DI BASE PER LA SPESADEL BILANCIO DELLO STATO, CON PARTICOLARE RIFERIMENTO AI FINANZIAMENTI DELL'UNIONE EUROPEA, AI SENSI DELL'ARTICOLO 20, COMMA 8, DELLA LEGGE 15 MARZO 1997, N. 59.	7.954	7.954
ARTICOLO 2	7.954	7.954
TITOLO III - ALIENAZIONE ED AMMORTAMENTO DI BENI PATRIMONIALI E RISCOSSIONE DI CREDITI	238.959	238.959

26/06/2003 PAG. 5

SEGUE ALLEGATO A/2 ENTRATE - VARIAZIONI 2002 PER TITOLI, CATEGORIE E PROVVEDIMENTI

(MIGLIAIA DI EURO)

	COMPETENZA	CASSA
CATEGORIA XIII - VENDITA DI BENI ED AFFRANCAZIONE DI CANONI	184.384	184.384
DECRETO PRESID. REPUBBL. N. 469 DEL 1999 REGOLAMENTO RECANTE NORME DI SEMPLIFICAZIONE DEL PROCEDIMENTO PER IL VERSAMENTO DI SOMME ALL'ENTRATA E LA RIASSEGNAZIONE ALLE UNITA' PREVISIONALI DI BASE PER LA SPESADEL BILANCIO DELLO STATO, CON PARTICOLARE RIFERIMENTO AI FINANZIAMENTI DELL'UNIONE EUROPEA, AI SENSI DELL'ARTICOLO 20, COMMA 8, DELLA LEGGE 15 MARZO 1997, N. 59.	184.384	184.384
ARTICOLO 2	184.384	184.384
CATEGORIA XV - RIMBORSO DI ANTICIPAZIONI E DI CREDITI VARI DEL TESORO	54.575	54.575
DECRETO PRESID. REPUBBL. N. 469 DEL 1999 REGOLAMENTO RECANTE NORME DI SEMPLIFICAZIONE DEL PROCEDIMENTO PER IL VERSAMENTO DI SOMME ALL'ENTRATA E LA RIASSEGNAZIONE ALLE UNITA' PREVISIONALI DI BASE PER LA SPESADEL BILANCIO DELLO STATO, CON PARTICOLARE RIFERIMENTO AI FINANZIAMENTI DELL'UNIONE EUROPEA, AI SENSI DELL'ARTICOLO 20, COMMA 8, DELLA LEGGE 15 MARZO 1997, N. 59.	54.575	54.575
ARTICOLO 2	54.575	54.575
TITOLO IV - ACCENSIONE DI PRESTITI	78.442.416	85.291.455
ACCENSIONE DI PRESTITI	78.442.416	85.291.455
LEGGE DI VARIAZ. BILANCIO N. 269 DEL 2002 ASSESTAMENTO DEL BILANCIO DELLO STATO PER L'ANNO FINANZIARIO 2002	78.442.416	85.291.455
TOTALE COMPLESSIVO	69.090.678	78.624.717

ALLEGATO B	RIPARTIZIONE PER MINISTERO DELLE RISULTANZE DI CONSUNTIVO DELLA SPESA PER L'ESERCIZIO 2002

(MIGLIAIA DI EURO)

	PREVISIONI INIZIALI COMPETENZA	PREVISIONI DEFINITIVE COMPETENZA	PREVISIONI INIZIALI CASSA	PREVISIONI DEFINITIVE CASSA	IMPEGNI	PAGAMENTI COMPETENZA	PAGAMENTI RESIDUI	RESIDUI PROVENIENTI ESERC. PREC.	RESIDUI NUOVA FORMAZIONE
SPESE CORRENTI	377.187.884	394.298.756	387.937.624	408.940.805	378.547.123	342.913.917	31.769.154	19.550.240	35.633.206
MINISTERO DELL'ECONOMIA E DELLE FINANZE	225.895.030	234.429.207	235.403.534	242.587.417	221.403.690	203.154.376	14.337.414	8.266.169	18.249.314
MINISTERO DELLE ATTIVITA' PRODUTTIVE	390.680	464.603	375.285	514.765	418.725	343.544	92.474	21.810	75.182
MINISTERO DEL LAVORO E DELLE POLITICHE SOCIALI	58.062.271	59.702.618	57.450.943	59.543.858	59.588.031	56.600.037	967.861	1.692.888	2.987.994
MINISTERO DELLA GIUSTIZIA	5.834.022	6.058.411	5.879.922	6.295.639	5.787.897	4.958.385	885.198	234.610	829.512
MINISTERO DEGLI AFFARI ESTERI	1.823.219	2.237.012	1.824.909	2.307.917	2.086.747	1.772.075	297.466	150.375	314.673
MINISTERO DELL'ISTRUZIONE, DELL'UNIVERSITA' E DELLA RICERCA	42.720.358	44.452.444	43.315.502	45.637.936	44.538.001	37.846.291	6.691.421	1.457.847	6.691.710
MINISTERO DELL'INTERNO	19.876.958	21.582.834	21.033.032	24.997.403	21.105.349	18.180.774	4.541.028	3.113.218	2.924.574
MINISTERO DELL'AMBIENTE E DELLA TUTELA DEL TERRITORIO	288.966	347.944	288.717	383.167	258.914	167.019	109.509	96.462	91.895
MINISTERO DELLE INFRASTRUTTURE E DEI TRASPORTI	2.740.410	3.080.976	2.735.403	3.564.190	2.527.515	1.920.262	952.223	1.028.972	607.253
MINISTERO DELLE COMUNICAZIONI	174.018	182.029	177.065	196.317	164.208	86.706	76.354	21.863	77.502
MINISTERO DELLA DIFESA	16.413.355	18.209.892	16.240.684	18.713.179	17.213.152	15.256.029	2.218.476	2.880.121	1.957.123
MINISTERO DELLE POLITICHE AGRICOLE E FORESTALI	642.099	737.537	668.958	873.096	660.740	556.256	47.574	258.505	104.483
MINISTERO PER I BENI E LE ATTIVITA' CULTURALI	1.451.754	1.693.323	1.505.412	1.886.188	1.764.866	1.327.882	181.559	147.330	436.984
MINISTERO DELLA SALUTE	874.743	1.119.928	1.038.259	1.439.733	1.029.288	744.281	370.597	180.070	285.007

SEGUE ALLEGATO B

RIPARTIZIONE PER MINISTERO DELLE RISULTANZE DI CONSUNTIVO DELLA SPESA PER L'ESERCIZIO 2002

(MIGLIAIA DI EURO)

	PREVISIONI INIZIALI COMPETENZA	PREVISIONI DEFINITIVE COMPETENZA	PREVISIONI INIZIALI CASSA	PREVISIONI DEFINITIVE CASSA	IMPEGNI	PAGAMENTI COMPETENZA	PAGAMENTI RESIDUI	RESIDUI PROVENIENTI ESERC. PREC.	RESIDUI NUOVA FORMAZIONE
SPESE IN CONTO CAPITALE	57.198.194	60.018.914	61.230.970	68.582.134	58.197.365	28.540.374	20.532.249	44.952.032	29.656.991
MINISTERO DELL'ECONOMIA E DELLE FINANZE	30.850.248	32.903.247	30.401.305	34.488.763	32.077.693	19.248.698	4.845.129	11.630.859	12.828.995
MINISTERO DELLE ATTIVITA' PRODUTTIVE	4.927.434	5.357.606	4.652.032	5.024.959	5.255.992	793.837	3.625.235	4.720.291	4.462.155
MINISTERO DEL LAVORO E DELLE POLITICHE SOCIALI	1.690.855	1.479.838	2.914.262	2.707.240	1.479.655	486.425	1.306.392	2.832.305	993.230
MINISTERO DELLA GIUSTIZIA	321.613	283.164	330.651	372.507	270.816	66.363	187.934	312.349	204.454
MINISTERO DEGLI AFFARI ESTERI	16.276	21.940	16.276	26.915	20.631	6.823	12.046	8.775	13.808
MINISTERO DELL'ISTRUZIONE, DELL'UNIVERSITA' E DELLA RICERCA	2.971.358	3.127.602	4.129.322	4.239.985	3.124.312	1.183.715	1.912.093	2.675.825	1.940.597
MINISTERO DELL'INTERNO	4.113.261	3.732.209	4.138.017	4.574.462	3.707.574	2.620.470	1.197.416	3.842.138	1.087.104
MINISTERO DELL'AMBIENTE E DELLA TUTELA DEL TERRITORIO	1.083.298	1.191.891	1.599.965	2.246.132	1.180.433	423.352	884.501	1.643.598	757.082
MINISTERO DELLE INFRASTRUTTURE E DEI TRASPORTI	6.683.213	7.205.819	8.176.342	9.389.624	6.552.890	1.975.757	4.905.013	12.341.793	4.577.133
MINISTERO DELLE COMUNICAZIONI	105.457	105.342	105.457	115.818	85.314	4.859	20.635	151.089	80.455
MINISTERO DELLA DIFESA	2.611.785	2.715.950	2.301.911	2.265.969	2.656.565	1.334.099	590.434	1.149.514	1.322.466
MINISTERO DELLE POLITICHE AGRICOLE E FORESTALI	770.108	780.105	1.284.901	1.883.124	745.573	230.551	678.911	1.606.369	515.022
MINISTERO PER I BENI E LE ATTIVITA' CULTURALI	649.407	772.296	751.289	866.022	747.394	153.980	313.152	1.102.811	593.414
MINISTERO DELLA SALUTE	403.882	341.907	429.240	380.616	292.522	11.445	53.358	934.316	281.077
RIMBORSO ECC.	174.839.379	224.510.916	174.839.787	226.197.374	190.791.790	189.282.325	2.729.083	1.173.162	1.509.464
MINISTERO DELL'ECONOMIA E DELLE FINANZE	174.826.009	224.497.545	174.826.864	226.184.451	190.778.419	189.279.237	2.722.825	1.172.751	1.499.182
MINISTERO PER I BENI E LE ATTIVITA' CULTURALI	13.370	13.370	12.923	12.923	13.370	3.088	6.259	410	10.282
TOTALE GENERALE	609.225.458	678.828.586	624.008.380	703.720.313	627.536.278	560.736.617	55.030.486	65.675.433	66.799.661

SEGUE ALLEGATO B

RIPARTIZIONE PER MINISTERO DELLE RISULTANZE DI CONSUNTIVO DELLA SPESA PER L'ESERCIZIO 2002

(MIGLIAIA DI EURO)

	PREVISIONI INIZIALI COMPETENZA	PREVISIONI DEFINITIVE COMPETENZA	PREVISIONI INIZIALI CASSA	PREVISIONI DEFINITIVE CASSA	IMPEGNI	PAGAMENTI COMPETENZA	PAGAMENTI RESIDUI	RESIDUI PROVENIENTI ESERC. PREC.	RESIDUI NUOVA FORMAZIONE
MINISTERO DELL'ECONOMIA E DELLE FINANZE	431.571.286	491.829.999	440.631.703	503.260.631	444.259.802	411.682.311	21.905.368	21.069.779	32.577.491
MINISTERO DELLE ATTIVITA' PRODUTTIVE	5.318.114	5.822.209	5.027.317	5.539.724	5.674.717	1.137.381	3.717.709	4.742.101	4.537.337
MINISTERO DEL LAVORO E DELLE POLITICHE SOCIALI	59.753.126	61.182.455	60.365.205	62.251.098	61.067.686	57.086.463	2.274.253	4.525.193	3.981.223
MINISTERO DELLA GIUSTIZIA	6.155.636	6.341.574	6.210.573	6.668.146	6.058.713	5.024.748	1.073.131	546.959	1.033.966
MINISTERO DEGLI AFFARI ESTERI	1.839.495	2.258.952	1.841.185	2.334.832	2.107.378	1.778.898	309.512	159.150	328.480
MINISTERO DELL'ISTRUZIONE, DELL'UNIVERSITA' E DELLA RICERCA	45.691.716	47.580.045	47.444.824	49.877.921	47.662.313	39.030.006	8.603.515	4.133.672	8.632.308
MINISTERO DELL'INTERNO	23.990.219	25.315.043	25.171.049	29.571.864	24.812.922	20.801.245	5.738.444	6.955.356	4.011.678
MINISTERO DELL'AMBIENTE E DELLA TUTELA DEL TERRITORIO	1.372.264	1.539.835	1.888.682	2.629.299	1.439.347	590.370	994.009	1.740.060	848.977
MINISTERO DELLE INFRASTRUTTURE E DEI TRASPORTI	9.423.624	10.286.794	10.911.745	12.953.814	9.080.405	3.896.019	5.857.236	13.370.765	5.184.386
MINISTERO DELLE COMUNICAZIONI	279.476	287.371	282.522	312.135	249.522	91.565	96.989	172.952	157.957
MINISTERO DELLA DIFESA	19.025.140	20.925.842	18.542.595	20.979.148	19.869.717	16.590.128	2.808.910	4.029.635	3.279.589
MINISTERO DELLE POLITICHE AGRICOLE E FORESTALI	1.412.208	1.517.643	1.953.859	2.756.220	1.406.313	786.807	726.485	1.864.874	619.506
MINISTERO PER I BENI E LE ATTIVITA' CULTURALI	2.114.532	2.478.989	2.269.623	2.765.132	2.525.631	1.484.950	500.970	1.250.551	1.040.681
MINISTERO DELLA SALUTE	1.278.625	1.461.834	1.467.499	1.820.349	1.321.810	755.726	423.955	1.114.386	566.084
TOTALE GENERALE	609.225.458	678.828.586	624.008.380	703.720.313	627.536.278	560.736.617	55.030.486	65.675.433	66.799.661

ALLEGATO B	RIPARTIZIONE PER MINISTERO DELLE RISULTANZE DI CONSUNTIVO DELLA SPESA PER L'ESERCIZIO 2002

(MIGLIAIA DI EURO)

	PREVISIONI INIZIALI COMPETENZA	PREVISIONI DEFINITIVE COMPETENZA	PREVISIONI INIZIALI CASSA	PREVISIONI DEFINITIVE CASSA	IMPEGNI	PAGAMENTI COMPETENZA	PAGAMENTI RESIDUI	RESIDUI PROVENIENTI ESERC. PREC.	RESIDUI NUOVA FORMAZIONE
SPESE CORRENTI	377.187.884	394.298.756	387.937.624	408.940.805	378.547.123	342.913.917	31.769.154	19.550.240	35.633.206
MINISTERO DELL'ECONOMIA E DELLE FINANZE	225.895.030	234.429.207	235.403.534	242.587.417	221.403.690	203.154.376	14.337.414	8.266.169	18.249.314
FUNZIONAMENTO	4.511.066	5.086.393	4.527.402	6.118.287	4.783.606	4.360.325	840.824	536.716	423.280
INTERVENTI	122.166.122	130.768.128	121.484.036	135.885.766	125.628.081	111.430.217	9.994.124	7.009.519	14.197.864
ONERI COMUNI	21.431.723	15.973.931	31.605.924	16.080.313	13.147.695	10.825.536	621.456	476.560	2.322.159
TRATTAMENTI DI QUIESCENZA, INTEGRATIVI E SOSTITUTIVI	850.719	782.998	850.719	817.086	797.696	786.928	123.898	11	10.768
ONERI DEL DEBITO PUBBLICO	76.935.401	81.817.757	76.935.453	83.685.964	77.046.611	75.751.369	2.757.113	243.363	1.295.243
MINISTERO DELLE ATTIVITA' PRODUTTIVE	390.680	464.603	375.285	514.765	418.725	343.544	92.474	21.810	75.182
FUNZIONAMENTO	96.837	133.809	98.752	144.831	97.648	89.040	16.937	7.559	8.609
INTERVENTI	290.423	326.457	273.112	366.015	316.740	254.466	75.504	14.251	62.274
ONERI COMUNI	3.419	4.299	3.419	3.848	4.299	0	-	0	4.299
TRATTAMENTI DI QUIESCENZA, INTEGRATIVI E SOSTITUTIVI	2	38	2	72	38	38	33	0	0
MINISTERO DEL LAVORO E DELLE POLITICHE SOCIALI	58.062.271	59.702.618	57.450.943	59.543.858	59.588.031	56.600.037	967.861	1.692.888	2.987.994
FUNZIONAMENTO	328.066	374.740	329.282	425.601	348.660	309.528	59.634	22.214	39.132
INTERVENTI	56.114.870	59.262.209	55.605.618	59.048.652	59.173.857	56.246.724	908.144	1.666.821	2.927.132
ONERI COMUNI	1.619.335	64.659	1.516.044	68.596	64.659	42.936	83	3.853	21.723
TRATTAMENTI DI QUIESCENZA, INTEGRATIVI E SOSTITUTIVI	0	1.009	0	1.009	855	849	0	-	6
MINISTERO DELLA GIUSTIZIA	5.834.022	6.058.411	5.879.922	6.295.639	5.787.897	4.958.385	885.198	234.610	829.512
FUNZIONAMENTO	4.804.762	5.052.284	4.836.712	5.251.926	4.882.768	4.441.966	442.772	198.312	440.802
INTERVENTI	876.196	931.822	890.146	967.328	830.878	490.490	429.781	36.228	340.388
ONERI COMUNI	127.154	48.269	127.154	50.269	48.245	0	12.547	0	48.245
TRATTAMENTI DI QUIESCENZA, INTEGRATIVI E SOSTITUTIVI	25.910	26.036	25.910	26.117	26.006	25.929	97	71	78
MINISTERO DEGLI AFFARI ESTERI	1.823.219	2.237.012	1.824.909	2.307.917	2.086.747	1.772.075	297.466	150.375	314.673
FUNZIONAMENTO	905.822	1.000.453	905.921	1.038.332	936.312	886.668	49.429	26.496	49.644
INTERVENTI	911.578	1.230.576	913.169	1.268.574	1.145.297	885.316	248.038	123.643	259.981
ONERI COMUNI	5.819	5.984	5.819	1.011	5.138	90	0	236	5.048
MINISTERO DELL'ISTRUZIONE, DELL'UNIVERSITA' E DELLA RICERCA	42.720.358	44.452.444	43.315.502	45.637.936	44.538.001	37.846.291	6.691.421	1.457.847	6.691.710

SEGUE ALLEGATO B

RIPARTIZIONE PER MINISTERO DELLE RISULTANZE DI CONSUNTIVO DELLA SPESA PER L'ESERCIZIO 2002

(MIGLIAIA DI EURO)

	PREVISIONI INIZIALI COMPETENZA	PREVISIONI DEFINITIVE COMPETENZA	PREVISIONI INIZIALI CASSA	PREVISIONI DEFINITIVE CASSA	IMPEGNI	PAGAMENTI COMPETENZA	PAGAMENTI RESIDUI	RESIDUI PROVENIENTI ESERC. PREC.	RESIDUI NUOVA FORMAZIONE
FUNZIONAMENTO	34.325.193	36.551.832	34.379.504	36.976.906	36.790.738	34.581.081	2.242.518	1.028.890	2.209.658
INTERVENTI	7.148.899	7.562.578	7.692.161	8.315.540	7.410.854	3.262.581	4.446.393	428.957	4.148.273
ONERI COMUNI	1.246.266	337.437	1.243.836	344.892	335.904	2.200	2.510	0	333.704
TRATTAMENTI DI QUIESCENZA, INTEGRATIVI E SOSTITUTIVI	1	596	1	597	505	429	-	0	76
MINISTERO DELL'INTERNO	19.876.958	21.582.834	21.033.032	24.997.403	21.105.349	18.180.774	4.541.028	3.113.218	2.924.574
FUNZIONAMENTO	8.062.242	8.445.128	8.075.800	8.842.539	8.149.819	7.740.968	483.779	193.450	408.852
INTERVENTI	11.775.474	13.073.728	12.917.990	16.059.217	12.897.897	10.427.498	4.056.886	2.916.706	2.470.399
ONERI COMUNI	30.540	51.637	30.540	78.010	48.142	3.090	0	0	45.053
TRATTAMENTI DI QUIESCENZA, INTEGRATIVI E SOSTITUTIVI	8.702	12.340	8.702	17.636	9.491	9.219	362	3.062	272
MINISTERO DELL'AMBIENTE E DELLA TUTELA DEL TERRITORIO	288.966	347.944	288.717	383.167	258.914	167.019	109.509	96.462	91.895
FUNZIONAMENTO	82.071	133.512	85.404	142.531	90.027	60.550	19.172	11.670	29.477
INTERVENTI	204.965	210.183	201.384	235.106	165.603	106.469	90.337	83.513	59.135
ONERI COMUNI	1.929	3.283	1.929	4.563	3.283	0	0	1.280	3.283
TRATTAMENTI DI QUIESCENZA, INTEGRATIVI E SOSTITUTIVI	0	967	0	967	0	0	0	0	0
MINISTERO DELLE INFRASTRUTTURE E DEI TRASPORTI	2.740.410	3.080.976	2.735.403	3.564.190	2.527.515	1.920.262	952.223	1.028.972	607.253
FUNZIONAMENTO	752.355	1.000.097	766.926	1.126.582	795.802	724.847	208.069	76.422	70.955
INTERVENTI	1.950.385	2.046.095	1.923.186	2.402.639	1.699.093	1.187.274	738.736	950.052	511.819
ONERI COMUNI	30.439	27.423	37.905	27.607	26.290	1.834	5.418	2.499	24.456
TRATTAMENTI DI QUIESCENZA, INTEGRATIVI E SOSTITUTIVI	7.230	7.361	7.385	7.361	6.330	6.307	0	0	23
MINISTERO DELLE COMUNICAZIONI	174.018	182.029	177.065	196.317	164.208	86.706	76.354	21.863	77.502
FUNZIONAMENTO	78.381	88.612	81.428	102.662	80.471	76.272	12.405	2.541	4.199
INTERVENTI	88.168	88.297	88.168	92.297	78.796	10.434	63.949	19.313	68.362
ONERI COMUNI	7.469	5.118	7.469	1.356	4.941	0	0	0	4.941
TRATTAMENTI DI QUIESCENZA, INTEGRATIVI E SOSTITUTIVI	0	2	0	2	0	0	0	9	0
MINISTERO DELLA DIFESA	16.413.355	18.209.892	16.240.684	18.713.179	17.213.152	15.256.029	2.218.476	2.880.121	1.957.123
FUNZIONAMENTO	15.131.448	16.876.300	14.956.195	17.373.785	15.920.213	14.177.653	2.062.051	2.765.065	1.742.560
INTERVENTI	249.036	392.554	251.618	416.691	363.146	286.371	66.584	98.362	76.775
ONERI COMUNI	153.920	137.485	153.920	119.148	137.485	0	89.394	16.687	137.485
TRATTAMENTI DI QUIESCENZA, INTEGRATIVI E SOSTITUTIVI	878.950	803.554	878.950	803.554	792.308	792.005	447	7	303

SEGUE ALLEGATO B

RIPARTIZIONE PER MINISTERO DELLE RISULTANZE DI CONSUNTIVO DELLA SPESA PER L'ESERCIZIO 2002

(MIGLIAIA DI EURO)

	PREVISIONI INIZIALI COMPETENZA	PREVISIONI DEFINITIVE COMPETENZA	PREVISIONI INIZIALI CASSA	PREVISIONI DEFINITIVE CASSA	IMPEGNI	PAGAMENTI COMPETENZA	PAGAMENTI RESIDUI	RESIDUI PROVENIENTI ESERC. PREC.	RESIDUI NUOVA FORMAZIONE
MINISTERO DELLE POLITICHE AGRICOLE E FORESTALI	642.099	737.537	668.958	873.096	660.740	556.256	47.574	258.505	104.483
FUNZIONAMENTO	459.276	533.654	466.148	580.476	482.231	438.740	33.724	14.978	43.491
INTERVENTI	174.428	195.590	194.415	286.338	171.949	114.005	13.735	243.365	57.944
ONERI COMUNI	5.038	4.929	5.038	2.435	4.929	2.046	3	0	2.883
TRATTAMENTI DI QUIESCENZA, INTEGRATIVI E SOSTITUTIVI	3.357	3.364	3.357	3.846	1.631	1.465	111	162	166
MINISTERO PER I BENI E LE ATTIVITA' CULTURALI	1.451.754	1.693.323	1.505.412	1.886.188	1.764.866	1.327.882	181.559	147.330	436.984
FUNZIONAMENTO	823.348	966.179	840.000	1.124.835	1.118.938	794.197	98.411	88.134	324.741
INTERVENTI	521.862	700.475	558.867	747.012	619.259	533.171	78.953	59.195	86.087
ONERI COMUNI	106.545	26.669	106.545	14.340	26.669	513	4.195	1	26.156
TRATTAMENTI DI QUIESCENZA, INTEGRATIVI E SOSTITUTIVI	0	0	0	0	0	0	0	0	0
MINISTERO DELLA SALUTE	874.743	1.119.928	1.038.259	1.439.733	1.029.288	744.281	370.597	180.070	285.007
FUNZIONAMENTO	154.959	215.907	180.855	359.440	182.858	126.923	129.877	72.200	55.935
INTERVENTI	705.486	869.719	839.237	1.063.903	825.044	616.396	239.631	107.404	208.648
ONERI COMUNI	14.298	34.302	18.166	16.389	21.387	962	1.089	466	20.425

SEGUE ALLEGATO B

RIPARTIZIONE PER MINISTERO DELLE RISULTANZE DI CONSUNTIVO DELLA SPESA PER L'ESERCIZIO 2002

(MIGLIAIA DI EURO)

	PREVISIONI INIZIALI COMPETENZA	PREVISIONI DEFINITIVE COMPETENZA	PREVISIONI INIZIALI CASSA	PREVISIONI DEFINITIVE CASSA	IMPEGNI	PAGAMENTI COMPETENZA	PAGAMENTI RESIDUI	RESIDUI PROVENIENTI ESERC. PREC.	RESIDUI NUOVA FORMAZIONE
SPESE IN CONTO CAPITALE	57.198.194	60.018.914	61.230.970	68.582.134	58.197.365	28.540.374	20.532.249	44.952.032	29.656.991
MINISTERO DELL'ECONOMIA E DELLE FINANZE	30.850.248	32.903.247	30.401.305	34.488.763	32.077.693	19.248.698	4.845.129	11.630.859	12.828.995
INVESTIMENTI	22.616.461	29.629.453	22.167.518	30.994.657	29.307.165	16.986.748	4.749.431	11.565.279	12.320.417
ALTRE SPESE IN C/CAPITALE	391.306	486.842	391.306	459.414	447.282	233.529	95.698	63.238	213.753
ONERI COMUNI	7.842.481	2.786.951	7.842.481	3.034.692	2.323.246	2.028.422	0	2.342	294.825
MINISTERO DELLE ATTIVITA' PRODUTTIVE	4.927.434	5.357.606	4.652.032	5.024.959	5.255.992	793.837	3.625.235	4.720.291	4.462.155
INVESTIMENTI	4.927.434	5.355.592	4.652.032	5.022.946	5.253.979	792.679	3.625.235	4.720.291	4.461.299
ONERI COMUNI	0	2.014	0	2.014	2.014	1.158	0	0	856
MINISTERO DEL LAVORO E DELLE POLITICHE SOCIALI	1.690.855	1.479.838	2.914.262	2.707.240	1.479.655	486.425	1.306.392	2.832.305	993.230
INVESTIMENTI	1.690.855	1.479.838	2.914.262	2.707.240	1.479.655	486.425	1.306.392	2.832.305	993.230
ONERI COMUNI	0	0	0	0	0	0	0	0	0
MINISTERO DELLA GIUSTIZIA	321.613	283.164	330.651	372.507	270.816	66.363	187.934	312.349	204.454
INVESTIMENTI	321.613	283.164	330.651	372.507	270.816	66.363	187.934	312.349	204.454
ONERI COMUNI	0	0	0	0	0	0	0	0	0
MINISTERO DEGLI AFFARI ESTERI	16.276	21.940	16.276	26.915	20.631	6.823	12.046	8.775	13.808
INVESTIMENTI	16.276	21.940	16.276	26.915	20.631	6.823	12.046	8.775	13.808
ONERI COMUNI	0	0	0	0	0	0	0	0	0
MINISTERO DELL'ISTRUZIONE, DELL'UNIVERSITA' E DELLA RICERCA	2.971.358	3.127.602	4.129.322	4.239.985	3.124.312	1.183.715	1.912.093	2.675.825	1.940.597
INVESTIMENTI	2.857.737	3.126.434	4.015.702	4.238.817	3.123.144	1.182.547	1.912.093	2.675.825	1.940.597
ONERI COMUNI	113.621	1.168	113.621	1.168	1.168	1.168	0	0	0
MINISTERO DELL'INTERNO	4.113.261	3.732.209	4.138.017	4.574.462	3.707.574	2.620.470	1.197.416	3.842.138	1.087.104
INVESTIMENTI	4.113.261	3.732.209	4.138.017	4.574.462	3.707.574	2.620.470	1.197.416	3.842.138	1.087.104
ONERI COMUNI	0	0	0	0	0	0	0	0	0
MINISTERO DELL'AMBIENTE E DELLA TUTELA DEL TERRITORIO	1.083.298	1.191.891	1.599.965	2.246.132	1.180.433	423.352	884.501	1.643.598	757.082
INVESTIMENTI	1.083.298	1.188.744	1.599.965	2.242.933	1.177.286	421.444	884.449	1.643.598	755.842
ONERI COMUNI	0	3.147	0	3.199	3.147	1.907	52	0	1.240

SEGUE ALLEGATO B

RIPARTIZIONE PER MINISTERO DELLE RISULTANZE DI CONSUNTIVO DELLA SPESA PER L'ESERCIZIO 2002

(MIGLIAIA DI EURO)

	PREVISIONI INIZIALI COMPETENZA	PREVISIONI DEFINITIVE COMPETENZA	PREVISIONI INIZIALI CASSA	PREVISIONI DEFINITIVE CASSA	IMPEGNI	PAGAMENTI COMPETENZA	PAGAMENTI RESIDUI	RESIDUI PROVENIENTI ESERC. PREC.	RESIDUI NUOVA FORMAZIONE
MINISTERO DELLE INFRASTRUTTURE E DEI TRASPORTI	6.683.213	7.205.819	8.176.342	9.389.624	6.552.890	1.975.757	4.905.013	12.341.793	4.577.133
INVESTIMENTI	6.683.213	7.135.907	8.176.342	9.319.712	6.482.978	1.974.729	4.905.013	12.341.787	4.508.249
ONERI COMUNI	0	69.912	0	69.912	69.912	1.028	0	5	68.884
MINISTERO DELLE COMUNICAZIONI	105.457	105.342	105.457	115.818	85.314	4.859	20.635	151.089	80.455
INVESTIMENTI	105.457	105.342	105.457	115.818	85.314	4.859	20.635	151.089	80.455
ONERI COMUNI	0	0	0	0	0	0	0	0	0
MINISTERO DELLA DIFESA	2.611.785	2.715.950	2.301.911	2.265.969	2.656.565	1.334.099	590.434	1.149.514	1.322.466
INVESTIMENTI	2.611.785	2.715.950	2.301.911	2.265.969	2.656.565	1.334.099	590.434	1.149.514	1.322.466
ONERI COMUNI	0	0	0	0	0	0	0	0	0
MINISTERO DELLE POLITICHE AGRICOLE E FORESTALI	770.108	780.105	1.284.901	1.883.124	745.573	230.551	678.911	1.606.369	515.022
INVESTIMENTI	770.108	766.999	1.284.901	1.870.018	732.467	217.509	678.911	1.606.369	514.958
ONERI COMUNI	0	13.106	0	13.106	13.106	13.042	0	0	65
MINISTERO PER I BENI E LE ATTIVITA' CULTURALI	649.407	772.296	751.289	866.022	747.394	153.980	313.152	1.102.811	593.414
INVESTIMENTI	649.407	770.858	751.289	864.585	745.957	152.871	313.152	1.102.811	593.086
ONERI COMUNI	0	1.437	0	1.437	1.437	1.109	0	0	328
MINISTERO DELLA SALUTE	403.882	341.907	429.240	380.616	292.522	11.445	53.358	934.316	281.077
INVESTIMENTI	403.882	341.907	429.240	380.616	292.522	11.445	53.358	934.316	281.077
ONERI COMUNI	0	0	0	0	0	0	0	0	0
RIMBORSO ECC.	174.839.379	224.510.916	174.839.787	226.197.374	190.791.790	189.282.325	2.729.083	1.173.162	1.509.464
MINISTERO DELL'ECONOMIA E DELLE FINANZE	174.826.009	224.497.545	174.826.864	226.184.451	190.778.419	189.279.237	2.722.825	1.172.751	1.499.182
RIMBORSO DEL DEBITO PUBBLICO	174.826.009	224.497.545	174.826.864	226.184.451	190.778.419	189.279.237	2.722.825	1.172.751	1.499.182
MINISTERO PER I BENI E LE ATTIVITA' CULTURALI	13.370	13.370	12.923	12.923	13.370	3.088	6.259	410	10.282
RIMBORSO DEL DEBITO PUBBLICO	13.370	13.370	12.923	12.923	13.370	3.088	6.259	410	10.282

SEGUE ALLEGATO B

RIPARTIZIONE PER MINISTERO DELLE RISULTANZE DI CONSUNTIVO DELLA SPESA PER L'ESERCIZIO 2002

(MIGLIAIA DI EURO)

	PREVISIONI INIZIALI COMPETENZA	PREVISIONI DEFINITIVE COMPETENZA	PREVISIONI INIZIALI CASSA	PREVISIONI DEFINITIVE CASSA	IMPEGNI	PAGAMENTI COMPETENZA	PAGAMENTI RESIDUI	RESIDUI PROVENIENTI ESERC. PREC.	RESIDUI NUOVA FORMAZIONE
TOTALE GENERALE	609.225.458	678.828.586	624.008.380	703.720.313	627.536.278	560.736.617	55.030.486	65.675.433	66.799.661

SEGUE ALLEGATO B

RIPARTIZIONE PER MINISTERO DELLE RISULTANZE DI CONSUNTIVO DELLA SPESA PER L'ESERCIZIO 2002

(MIGLIAIA DI EURO)

	PREVISIONI INIZIALI COMPETENZA	PREVISIONI DEFINITIVE COMPETENZA	PREVISIONI INIZIALI CASSA	PREVISIONI DEFINITIVE CASSA	IMPEGNI	PAGAMENTI COMPETENZA	PAGAMENTI RESIDUI	RESIDUI PROVENIENTI ESERC. PREC.	RESIDUI NUOVA FORMAZIONE
MINISTERO DELL'ECONOMIA E DELLE FINANZE	431.571.286	491.829.999	440.631.703	503.260.631	444.259.802	411.682.311	21.905.368	21.069.779	32.577.491
FUNZIONAMENTO	4.511.066	5.086.393	4.527.402	6.118.287	4.783.606	4.360.325	840.824	536.716	423.280
INTERVENTI	122.166.122	130.768.128	121.484.036	135.885.766	125.628.081	111.430.217	9.994.124	7.009.519	14.197.864
INVESTIMENTI	22.616.461	29.629.453	22.167.518	30.994.657	29.307.165	16.986.748	4.749.431	11.565.279	12.320.417
ALTRE SPESE IN C/CAPITALE	391.306	486.842	391.306	459.414	447.282	233.529	95.698	63.238	213.753
ONERI COMUNI	21.431.723	15.973.931	31.605.924	16.080.313	13.147.695	10.825.536	621.456	476.560	2.322.159
TRATTAMENTI DI QUIESCENZA, INTEGRATIVI E SOSTITUTIVI	850.719	782.998	850.719	817.086	797.696	786.928	123.898	11	10.768
ONERI DEL DEBITO PUBBLICO	76.935.401	81.817.757	76.935.453	83.685.964	77.046.611	75.751.369	2.757.113	243.363	1.295.243
RIMBORSO DEL DEBITO PUBBLICO	174.826.009	224.497.545	174.826.864	226.184.451	190.778.419	189.279.237	2.722.825	1.172.751	1.499.182
ONERI COMUNI	7.842.481	2.786.951	7.842.481	3.034.692	2.323.246	2.028.422	0	2.342	294.825
MINISTERO DELLE ATTIVITA' PRODUTTIVE	5.318.114	5.822.209	5.027.317	5.539.724	5.674.717	1.137.381	3.717.709	4.742.101	4.537.337
FUNZIONAMENTO	96.837	133.809	98.752	144.831	97.648	89.040	16.937	7.559	8.609
INTERVENTI	290.423	326.457	273.112	366.015	316.740	254.466	75.504	14.251	62.274
INVESTIMENTI	4.927.434	5.355.592	4.652.032	5.022.946	5.253.979	792.679	3.625.235	4.720.291	4.461.299
ONERI COMUNI	3.419	4.299	3.419	3.848	4.299	0	-	0	4.299
TRATTAMENTI DI QUIESCENZA, INTEGRATIVI E SOSTITUTIVI	2	38	2	72	38	38	33	0	0
ONERI COMUNI	0	2.014	0	2.014	2.014	1.158	0	0	856
MINISTERO DEL LAVORO E DELLE POLITICHE SOCIALI	59.753.126	61.182.455	60.365.205	62.251.098	61.067.686	57.086.463	2.274.253	4.525.193	3.981.223
FUNZIONAMENTO	328.066	374.740	329.282	425.601	348.660	309.528	59.634	22.214	39.132
INTERVENTI	56.114.870	59.262.209	55.605.618	59.048.652	59.173.857	56.246.724	908.144	1.666.821	2.927.132
INVESTIMENTI	1.690.855	1.479.838	2.914.262	2.707.240	1.479.655	486.425	1.306.392	2.832.305	993.230
ONERI COMUNI	1.619.335	64.659	1.516.044	68.596	64.659	42.936	83	3.853	21.723
TRATTAMENTI DI QUIESCENZA, INTEGRATIVI E SOSTITUTIVI	0	1.009	0	1.009	855	849	0	-	6
ONERI COMUNI	0	0	0	0	0	0	0	0	0
MINISTERO DELLA GIUSTIZIA	6.155.636	6.341.574	6.210.573	6.668.146	6.058.713	5.024.748	1.073.131	546.959	1.033.966
FUNZIONAMENTO	4.804.762	5.052.284	4.836.712	5.251.926	4.882.768	4.441.966	442.772	198.312	440.802
INTERVENTI	876.196	931.822	890.146	967.328	830.878	490.490	429.781	36.228	340.388
INVESTIMENTI	321.613	283.164	330.651	372.507	270.816	66.363	187.934	312.349	204.454
ONERI COMUNI	127.154	48.269	127.154	50.269	48.245	0	12.547	0	48.245
TRATTAMENTI DI QUIESCENZA, INTEGRATIVI E SOSTITUTIVI	25.910	26.036	25.910	26.117	26.006	25.929	97	71	78
ONERI COMUNI	0	0	0	0	0	0	0	0	0
MINISTERO DEGLI AFFARI ESTERI	1.839.495	2.258.952	1.841.185	2.334.832	2.107.378	1.778.898	309.512	159.150	328.480
FUNZIONAMENTO	905.822	1.000.453	905.921	1.038.332	936.312	886.668	49.429	26.496	49.644

SEGUE ALLEGATO B

RIPARTIZIONE PER MINISTERO DELLE RISULTANZE DI CONSUNTIVO DELLA SPESA PER L'ESERCIZIO 2002

(MIGLIAIA DI EURO)

	PREVISIONI INIZIALI COMPETENZA	PREVISIONI DEFINITIVE COMPETENZA	PREVISIONI INIZIALI CASSA	PREVISIONI DEFINITIVE CASSA	IMPEGNI	PAGAMENTI COMPETENZA	PAGAMENTI RESIDUI	RESIDUI PROVENIENTI ESERC. PREC.	RESIDUI NUOVA FORMAZIONE
INTERVENTI	911.578	1.230.576	913.169	1.268.574	1.145.297	885.316	248.038	123.643	259.981
INVESTIMENTI	16.276	21.940	16.276	26.915	20.631	6.823	12.046	8.775	13.808
ONERI COMUNI	5.819	5.984	5.819	1.011	5.138	90	0	236	5.048
ONERI COMUNI	0	0	0	0	0	0	0	0	0
MINISTERO DELL'ISTRUZIONE, DELL'UNIVERSITA' E DELLA RICERCA	45.691.716	47.580.045	47.444.824	49.877.921	47.662.313	39.030.006	8.603.515	4.133.672	8.632.308
FUNZIONAMENTO	34.325.193	36.551.832	34.379.504	36.976.906	36.790.738	34.581.081	2.242.518	1.028.890	2.209.658
INTERVENTI	7.148.899	7.562.578	7.692.161	8.315.540	7.410.854	3.262.581	4.446.393	428.957	4.148.273
INVESTIMENTI	2.857.737	3.126.434	4.015.702	4.238.817	3.123.144	1.182.547	1.912.093	2.675.825	1.940.597
ONERI COMUNI	1.246.266	337.437	1.243.836	344.892	335.904	2.200	2.510	0	333.704
TRATTAMENTI DI QUIESCENZA, INTEGRATIVI E SOSTITUTIVI	1	596	1	597	505	429	-	0	76
ONERI COMUNI	113.621	1.168	113.621	1.168	1.168	1.168	0	0	0
MINISTERO DELL'INTERNO	23.990.219	25.315.043	25.171.049	29.571.864	24.812.922	20.801.245	5.738.444	6.955.356	4.011.678
FUNZIONAMENTO	8.062.242	8.445.128	8.075.800	8.842.539	8.149.819	7.740.968	483.779	193.450	408.852
INTERVENTI	11.775.474	13.073.728	12.917.990	16.059.217	12.897.897	10.427.498	4.056.886	2.916.706	2.470.399
INVESTIMENTI	4.113.261	3.732.209	4.138.017	4.574.462	3.707.574	2.620.470	1.197.416	3.842.138	1.087.104
ONERI COMUNI	30.540	51.637	30.540	78.010	48.142	3.090	0	0	45.053
TRATTAMENTI DI QUIESCENZA, INTEGRATIVI E SOSTITUTIVI	8.702	12.340	8.702	17.636	9.491	9.219	362	3.062	272
ONERI COMUNI	0	0	0	0	0	0	0	0	0
MINISTERO DELL'AMBIENTE E DELLA TUTELA DEL TERRITORIO	1.372.264	1.539.835	1.888.682	2.629.299	1.439.347	590.370	994.009	1.740.060	848.977
FUNZIONAMENTO	82.071	133.512	85.404	142.531	90.027	60.550	19.172	11.670	29.477
INTERVENTI	204.965	210.183	201.384	235.106	165.603	106.469	90.337	83.513	59.135
INVESTIMENTI	1.083.298	1.188.744	1.599.965	2.242.933	1.177.286	421.444	884.449	1.643.598	755.842
ONERI COMUNI	1.929	3.283	1.929	4.563	3.283	0	0	1.280	3.283
TRATTAMENTI DI QUIESCENZA, INTEGRATIVI E SOSTITUTIVI	0	967	0	967	0	0	0	0	0
ONERI COMUNI	0	3.147	0	3.199	3.147	1.907	52	0	1.240
MINISTERO DELLE INFRASTRUTTURE E DEI TRASPORTI	9.423.624	10.286.794	10.911.745	12.953.814	9.080.405	3.896.019	5.857.236	13.370.765	5.184.386
FUNZIONAMENTO	752.355	1.000.097	766.926	1.126.582	795.802	724.847	208.069	76.422	70.955
INTERVENTI	1.950.385	2.046.095	1.923.186	2.402.639	1.699.093	1.187.274	738.736	950.052	511.819
INVESTIMENTI	6.683.213	7.135.907	8.176.342	9.319.712	6.482.978	1.974.729	4.905.013	12.341.787	4.508.249
ONERI COMUNI	30.439	27.423	37.905	27.607	26.290	1.834	5.418	2.499	24.456
TRATTAMENTI DI QUIESCENZA, INTEGRATIVI E SOSTITUTIVI	7.230	7.361	7.385	7.361	6.330	6.307	0	0	23
ONERI COMUNI	0	69.912	0	69.912	69.912	1.028	0	5	68.884

SEGUE ALLEGATO B

RIPARTIZIONE PER MINISTERO DELLE RISULTANZE DI CONSUNTIVO DELLA SPESA PER L'ESERCIZIO 2002

(MIGLIAIA DI EURO)

	PREVISIONI INIZIALI COMPETENZA	PREVISIONI DEFINITIVE COMPETENZA	PREVISIONI INIZIALI CASSA	PREVISIONI DEFINITIVE CASSA	IMPEGNI	PAGAMENTI COMPETENZA	PAGAMENTI RESIDUI	RESIDUI PROVENIENTI ESERC. PREC.	RESIDUI NUOVA FORMAZIONE
MINISTERO DELLE COMUNICAZIONI	279.476	287.371	282.522	312.135	249.522	91.565	96.989	172.952	157.957
FUNZIONAMENTO	78.381	88.612	81.428	102.662	80.471	76.272	12.405	2.541	4.199
INTERVENTI	88.168	88.297	88.168	92.297	78.796	10.434	63.949	19.313	68.362
INVESTIMENTI	105.457	105.342	105.457	115.818	85.314	4.859	20.635	151.089	80.455
ONERI COMUNI	7.469	5.118	7.469	1.356	4.941	0	0	0	4.941
TRATTAMENTI DI QUIESCENZA, INTEGRATIVI E SOSTITUTIVI	0	2	0	2	0	0	0	9	0
ONERI COMUNI	0	0	0	0	0	0	0	0	0
MINISTERO DELLA DIFESA	19.025.140	20.925.842	18.542.595	20.979.148	19.869.717	16.590.128	2.808.910	4.029.635	3.279.589
FUNZIONAMENTO	15.131.448	16.876.300	14.956.195	17.373.785	15.920.213	14.177.653	2.062.051	2.765.065	1.742.560
INTERVENTI	249.036	392.554	251.618	416.691	363.146	286.371	66.584	98.362	76.775
INVESTIMENTI	2.611.785	2.715.950	2.301.911	2.265.969	2.656.565	1.334.099	590.434	1.149.514	1.322.466
ONERI COMUNI	153.920	137.485	153.920	119.148	137.485	0	89.394	16.687	137.485
TRATTAMENTI DI QUIESCENZA, INTEGRATIVI E SOSTITUTIVI	878.950	803.554	878.950	803.554	792.308	792.005	447	7	303
ONERI COMUNI	0	0	0	0	0	0	0	0	0
MINISTERO DELLE POLITICHE AGRICOLE E FORESTALI	1.412.208	1.517.643	1.953.859	2.756.220	1.406.313	786.807	726.485	1.864.874	619.506
FUNZIONAMENTO	459.276	533.654	466.148	580.476	482.231	438.740	33.724	14.978	43.491
INTERVENTI	174.428	195.590	194.415	286.338	171.949	114.005	13.735	243.365	57.944
INVESTIMENTI	770.108	766.999	1.284.901	1.870.018	732.467	217.509	678.911	1.606.369	514.958
ONERI COMUNI	5.038	4.929	5.038	2.435	4.929	2.046	3	0	2.883
TRATTAMENTI DI QUIESCENZA, INTEGRATIVI E SOSTITUTIVI	3.357	3.364	3.357	3.846	1.631	1.465	111	162	166
ONERI COMUNI	0	13.106	0	13.106	13.106	13.042	0	0	65
MINISTERO PER I BENI E LE ATTIVITA' CULTURALI	2.114.532	2.478.989	2.269.623	2.765.132	2.525.631	1.484.950	500.970	1.250.551	1.040.681
FUNZIONAMENTO	823.348	966.179	840.000	1.124.835	1.118.938	794.197	98.411	88.134	324.741
INTERVENTI	521.862	700.475	558.867	747.012	619.259	533.171	78.953	59.195	86.087
INVESTIMENTI	649.407	770.858	751.289	864.585	745.957	152.871	313.152	1.102.811	593.086
ONERI COMUNI	106.545	26.669	106.545	14.340	26.669	513	4.195	1	26.156
TRATTAMENTI DI QUIESCENZA, INTEGRATIVI E SOSTITUTIVI	0	0	0	0	0	0	0	0	0
RIMBORSO DEL DEBITO PUBBLICO	13.370	13.370	12.923	12.923	13.370	3.088	6.259	410	10.282
ONERI COMUNI	0	1.437	0	1.437	1.437	1.109	0	0	328
MINISTERO DELLA SALUTE	1.278.625	1.461.834	1.467.499	1.820.349	1.321.810	755.726	423.955	1.114.386	566.084
FUNZIONAMENTO	154.959	215.907	180.855	359.440	182.858	126.923	129.877	72.200	55.935
INTERVENTI	705.486	869.719	839.237	1.063.903	825.044	616.396	239.631	107.404	208.648
INVESTIMENTI	403.882	341.907	429.240	380.616	292.522	11.445	53.358	934.316	281.077
ONERI COMUNI	14.298	34.302	18.166	16.389	21.387	962	1.089	466	20.425

SEGUE ALLEGATO B

RIPARTIZIONE PER MINISTERO DELLE RISULTANZE DI CONSUNTIVO DELLA SPESA PER L'ESERCIZIO 2002

(MIGLIAIA DI EURO)

	PREVISIONI INIZIALI COMPETENZA	PREVISIONI DEFINITIVE COMPETENZA	PREVISIONI INIZIALI CASSA	PREVISIONI DEFINITIVE CASSA	IMPEGNI	PAGAMENTI COMPETENZA	PAGAMENTI RESIDUI	RESIDUI PROVENIENTI ESERC. PREC.	RESIDUI NUOVA FORMAZIONE
ONERI COMUNI	0	0	0	0	0	0	0	0	0
TOTALE GENERALE	609.225.458	678.828.586	624.008.380	703.720.313	627.536.278	560.736.617	55.030.486	65.675.433	66.799.661

Allegato B/1

DIMOSTRAZIONE DELLE MODIFICHE ALLE RISULTANZE DIFFERENZIALI DEL BILANCIO 2002
PER EFFETTO DELLE VARIAZIONI DISPOSTE A TUTTO IL MESE DI DICEMBRE

(COMPETENZA)

NORME/LEGGI	RISPARMIO PUBBLICO	SALDO NETTO DA FINANZIARE	INDEBITAMENTO NETTO	RICORSO AL MERCATO	DISAVANZO COMPLESSIVO
ASSESTAMENTO DEL BILANCIO DELLO STATO E DEI BILANCI DELLE AZIENDE AUTONOME PER L'ANNO FINANZIARIO 2002					
LVB N. 269 del 2002 ASSESTAMENTO DEL BILANCIO DELLO STATO PER L'ANNO FINANZIARIO 2002	-27.024.411.904,64	-26.805.169.471,64	-26.805.169.251,64	-75.969.724.162,64	2.472.692.279,00
TOTALE	-27.024.411.904,64	-26.805.169.471,64	-26.805.169.251,64	-75.969.724.162,6	2.472.692.279,00
PROVVEDIMENTI LEGISLATIVI CON COPERTURA FINANZIARIA A CARICODI DISPONIBILITA' DEL PRECEDENTE ESERCIZIO (L. 468/78, ART. 11-BIS)					
L N. 463 del 2001 PROROGHE E DIFFERIMENTO TERMINI	0,00	-3.356.000,00	-3.356.000,00	-3.356.000,00	-3.356.000,00
TOTALE	0,00	-3.356.000,00	-3.356.000,00	-3.356.000,0	-3.356.000,00
RIASSEGNAZIONE DI QUOTE DI ENTRATE DPR 469/99, ART. 2 C. 1					
DPR N. 469 Art. 2 C. 1 P. 0 del 1999 RIASSEGNAZIONE D'ENTRATA PRIMA DEL 31 OTTOBRE	958.004.302,00	177.160.007,77	382.402.168,77	-418.330,00	-418.330,00

DIMOSTRAZIONE DELLE MODIFICHE ALLE RISULTANZE DIFFERENZIALI DEL BILANCIO 2002
PER EFFETTO DELLE VARIAZIONI DISPOSTE A TUTTO IL MESE DI DICEMBRE

(COMPETENZA)

NORME/LEGGI	RISPARMIO PUBBLICO	SALDO NETTO DA FINANZIARE	INDEBITAMENTO NETTO	RICORSO AL MERCATO	DISAVANZO COMPLESSIVO
TOTALE	958.004.302,00	177.160.007,77	382.402.168,77	-418.330,0	-418.330,00
RIASSEGNAZIONE DI QUOTE DI ENTRATE DPR 469/99, ART.2, 2 COMMA					
DPR N. 469 Art. 2 C. 2 P. 0 del 1999 RIASSEGNAZIONI DI ENTRATA SUCCESSIVE AL 31 OTTOBRE	-337.262.091,00	-2.651.964.303,00	-2.636.514.726,00	-2.981.367.735,00	-2.981.367.735,00
TOTALE	-337.262.091,00	-2.651.964.303,00	-2.636.514.726,00	-2.981.367.735,0	-2.981.367.735,00
MODIFICHE IN DIPENDENZA DI ALTRE NORME					
L N. 94 del 1997 MODIFICHE ALLA LEGGE 5 AGOSTO 1978, N. 468, E SUCCESSIVE MODIFICAZIONI E INTEGRAZIONI, RECANTE NORME DI CONTABILITA' GENERALE DELLO STATO IN MATERIA DI BILANCIO. DELEGA AL GOVERNO PER L'INDIVIDUAZIONE DELLE UNITA' PREVISIONALI DI BASE DEL BILANCIO DELLO STATO	-3,00	-3,00	-3,00	-3,00	-3,00
L N. 468 Art. 8 C. 0 P. 0 del 1978 FONDO SPECIALE PER LA RIASSEGNAZIONE DI RESIDUI PERENTI DELLE SPESE IN CONTO CAPITALE	683.918.049,00	683.918.049,00	683.918.049,00	683.918.049,00	683.918.049,00
TOTALE	683.918.046,00	683.918.046,00	683.918.046,00	683.918.046,0	683.918.046,00

DIMOSTRAZIONE DELLE MODIFICHE ALLE RISULTANZE DIFFERENZIALI DEL BILANCIO 2002
PER EFFETTO DELLE VARIAZIONI DISPOSTE A TUTTO IL MESE DI DICEMBRE

(COMPETENZA)

NORME/LEGGI	RISPARMIO PUBBLICO	SALDO NETTO DA FINANZIARE	INDEBITAMENTO NETTO	RICORSO AL MERCATO	DISAVANZO COMPLESSIVO
ASSEGNAZIONI DI FONDI CON PRELEVAMENTO DAL FONDO GLOBALE DI PARTE CORRENTE (L. 468/78, ART. 11-BIS)					
L N. 273 del 2002 MISURE PER FAVORIRE L'INIZIATIVA PRIVATA E LO SVILUPPO DELLA CONCORRENZA	47.568,99	-431,01	-431,01	-431,01	-431,01
L N. 264 del 2002 DISPOSIZIONI IN MATERIA DI INTERVENTI PER I BENI E LE ATTIVITA' CULTURALI E LO SPORT	1.650.000,00	0,00	0,00	0,00	0,00
L N. 174 del 2002 NORME PER IL FINANZIAMENTO DI LAVORI DESTINATI ALL'AGENZIA PER LE ORGANIZZAZIONI NON LUCRATIVE DI UTILITA' SOCIALE, IN MILANO, ED ALTRI INTERVENTI	500.000,00	0,00	0,00	0,00	0,00
L N. 118 del 2002 DISPOSIZIONI URGENTI PER IL SETTORE ZOOTECNICO E PER LA LOTTA AGLI INCENDI BOSCHIVI	33.016.821,00	0,00	0,00	0,00	0,00
L N. 166 del 2002 DISPOSIZIONI IN MATERIA DI INFRASTRUTTURE E TRASPORTI	439.214,00	0,00	0,00	0,00	0,00

DIMOSTRAZIONE DELLE MODIFICHE ALLE RISULTANZE DIFFERENZIALI DEL BILANCIO 2002
PER EFFETTO DELLE VARIAZIONI DISPOSTE A TUTTO IL MESE DI DICEMBRE

(COMPETENZA)

NORME/LEGGI	RISPARMIO PUBBLICO	SALDO NETTO DA FINANZIARE	INDEBITAMENTO NETTO	RICORSO AL MERCATO	DISAVANZO COMPLESSIVO
L N. 179 del 2002 DISPOSIZIONI IN MATERIA AMBIENTALE	7.783.000,00	0,00	0,00	0,00	0,00
TOTALE	43.436.603,99	-431,01	-431,01	-431,01	-431,01
ASSEGNAZIONI DI FONDI CON PRELEVAMENTO DAL FONDO GLOBALE DI CONTO CAPITALE (L. 468/78, ART. 11-BIS)					
DL N. 138 del 2002 INTERVENTI URGENTI IN MATERIA TRIBUTARIA, DI PRIVATIZZAZIONI, DI CONTENIMENTO DELLA SPESA FARMACEUTICA E PER IL SOSTEGNO DELL'ECONOMIA NELLE AREE SVANTAGGIATE	0,00	0,00	1.000.000,00	0,00	0,00
DL N. 63 del 2002 DISPOSIZIONI FINANZIARIE E FISCALI URGENTI IN MATERIA DI RISCOSSIONE, RAZIONALIZZAZIONE DEL SISTEMA DI FORMAZIONE DEL COSTO DEI PRODOTTI FARMACEUTICI, ADEMPIMENTI ED ADEGUAMENTI COMUNITARI, CARTOLARIZZAZIONI, VALORIZZAZIONE DEL PATRIMONIO E FINANZIAMENTO DELLE INFRASTRUTTURE	0,00	0,00	894.290.000,00	0,00	0,00
L N. 256 del 2002 INTERVENTI URGENTI A FAVORE DEL COMPARTO AGRICOLO COLPITO DA ECCEZIONALI EVENTI ATMOSFERICI	7.292.392,00	0,00	27.428.047,00	0,00	0,00

DIMOSTRAZIONE DELLE MODIFICHE ALLE RISULTANZE DIFFERENZIALI DEL BILANCIO 2002
PER EFFETTO DELLE VARIAZIONI DISPOSTE A TUTTO IL MESE DI DICEMBRE

(COMPETENZA)

NORME/LEGGI	RISPARMIO PUBBLICO	SALDO NETTO DA FINANZIARE	INDEBITAMENTO NETTO	RICORSO AL MERCATO	DISAVANZO COMPLESSIVO
L N. 178 del 2002 INTERVENTI URGENTI IN MATERIA TRIBUTARIA, DI PRIVATIZZAZIONI, DI CONTENIMENTO DELLA SPESA FARMACEUTICA E PER IL SOSTEGNO DELL'ECONOMIA ANCHE NELLE AREE SVANTAGGIATE	22.900.000,00	0,00	18.000.000,00	0,00	0,00
TOTALE	30.192.392,00	0,00	940.718.047,00	0,00	0,00
ASSEGNAZIONI DI FONDI CON PRELEVAMENTO DAL FONDO DI RISERVA PER SPESE OBBLIGATORIE E D'ORDINE (L. 468/78, ART. 7) L N. 468 Art. 7 C. 0 P. 0 del 1978 FONDO DI RISERVA PER LE SPESE OBBLIGATORIE E D'ORDINE -	188.843.241,00	0,00	0,00	0,00	0,00
TOTALE	188.843.241,00	0,00	0,00	0,00	0,00
ASSEGNAZIONI DI FONDI CON PRELEVAMENTO DAL FONDO DI RISERVA PER SPESE IMPREVISTE (L. 468/78 ART. 9) L N. 468 Art. 9 C. 0 P. 0 del 1978 PRELEVAMENTI DAL FONDO DI RISERVA PER LE SPESE IMPREVISTE	406.791.869,00	0,00	0,00	0,00	0,00

DIMOSTRAZIONE DELLE MODIFICHE ALLE RISULTANZE DIFFERENZIALI DEL BILANCIO 2002
PER EFFETTO DELLE VARIAZIONI DISPOSTE A TUTTO IL MESE DI DICEMBRE

(COMPETENZA)

NORME/LEGGI	RISPARMIO PUBBLICO	SALDO NETTO DA FINANZIARE	INDEBITAMENTO NETTO	RICORSO AL MERCATO	DISAVANZO COMPLESSIVO
TOTALE	406.791.869,00	0,00	0,00	0,00	0,00
ASSEGNAZIONI DI FONDI CON PRELEVAMENTO FONDO DI RISERVA PER L'INTEGRAZIONE DELLE AUTORIZZAZIONI DI CASSA L N. 468 Art. 9 C. 1 P. B del 1978 FONDO DI RISERVA PER INTEGRAZIONI DI CASSA	-683.918.049,00	-683.918.049,00	-683.918.049,00	-683.918.049,00	-683.918.049,00
TOTALE	-683.918.049,00	-683.918.049,00	-683.918.049,00	-683.918.049,00	-683.918.049,00
ASSEGNAZIONI DI FONDI CON PRELEVAMENTO FONDO DI RISERVA PER L'INTEGRAZIONE DELLE AUTORIZZAZIONI DI SPESA DELLE LEGGI PERMANENTI DI NATURA CORRENTE L N. 468 Art. 9 C. 1 P. 3 del 1978 FONDO DI RISERVA PER LE AUTORIZZAZIONI DI SPESA DELLE LEGGI PERMANENTI DI NATURA CORRENTE	6.053.900,00	0,00	0,00	0,00	0,00
TOTALE	6.053.900,00	0,00	0,00	0,00	0,00
RIPARTIZIONI DI FONDI					

DIMOSTRAZIONE DELLE MODIFICHE ALLE RISULTANZE DIFFERENZIALI DEL BILANCIO 2002
PER EFFETTO DELLE VARIAZIONI DISPOSTE A TUTTO IL MESE DI DICEMBRE

(COMPETENZA)

NORME/LEGGI	RISPARMIO PUBBLICO	SALDO NETTO DA FINANZIARE	INDEBITAMENTO NETTO	RICORSO AL MERCATO	DISAVANZO COMPLESSIVO
LF N. 448 del 2001 DISPOSIZIONI PER LA FORMAZIONE DEL BILANCIO ANNUALE E PLURIENNALE DELLO STATO (LEGGE FINANZIARIA ANNO 2002)	-34.341.276,00	0,00	0,00	0,00	0,00
LF N. 448 Art. 26 C. 0 P. 0 del 2001 INCREMENTO DELLE PENSIONI IN FAVORE DI SOGGETTI DISAGIATI	-603.032.095,00	0,00	0,00	0,00	0,00
LB N. 449 Art. 18 C. 16 P. 0 del 2001 GESTIONE PATRIMONIO IMMOBILIARE	1.219.484,00	0,00	0,00	0,00	0,00
L N. 84 del 2001 DISPOSIZIONI PER LA PARTECIPAZIONE ITALIANA ALLA STABILIZZAZIONE, ALLA RICOSTRUZIONE E ALLO SVILUPPO DI PAESIDELL'AREA BALCANICA	-22.207.647,00	0,00	7.230.396,00	0,00	0,00
LB N. 449 Art. 2 C. 2 P. 0 del 2001 PROGRAMMA GEMELLAGGIO PHARE	-3.223.907,00	0,00	0,00	0,00	0,00
LB N. 449 Art. 2 C. 34 P. 0 del 2001 FUNZIONAMENTO AGENZIE FISCALI	-30.000.000,00	0,00	0,00	0,00	0,00

DIMOSTRAZIONE DELLE MODIFICHE ALLE RISULTANZE DIFFERENZIALI DEL BILANCIO 2002
PER EFFETTO DELLE VARIAZIONI DISPOSTE A TUTTO IL MESE DI DICEMBRE

(COMPETENZA)

NORME/LEGGI	RISPARMIO PUBBLICO	SALDO NETTO DA FINANZIARE	INDEBITAMENTO NETTO	RICORSO AL MERCATO	DISAVANZO COMPLESSIVO
LB N. 449 Art. 10 C. 11 P. 0 del 2001 FONDO ROMA CAPITALE	-413.165,00	1,00	1,00	1,00	1,00
LB N. 449 Art. 12 C. 13 P. 0 del 2001 FUNZIONAMENTO AGENZIE UNDUSTRIA DIFESA	2.388.613,00	0,00	0,00	0,00	0,00
LB N. 449 Art. 13 C. 5 P. 0 del 2001 INTERVENTI NEL SETTORE AGRICOLO E FORESTALE	-47.965.203,00	0,00	0,00	0,00	0,00
LB N. 449 Art. 18 C. 7 P. 0 del 2001 COLLABORAZIONE CON I PAESI DELL'EUROPA CENTRALE E ORIENTALE	-13.616.386,00	0,00	0,00	0,00	0,00
LB N. 449 Art. 18 C. 10 P. 0 del 2001 VARIAZIONI COMPENSATIVE DI COMPETENZA E CASSA	-48.699.341,00	0,00	0,00	0,00	0,00
LB N. 449 Art. 18 C. 11 P. 0 del 2001 VARIAZIONI COMPENSATIVE TRA CAPITOLI PER SPESE DI INFORMATICA	-52.859.434,00	0,00	0,00	0,00	0,00

DIMOSTRAZIONE DELLE MODIFICHE ALLE RISULTANZE DIFFERENZIALI DEL BILANCIO 2002
PER EFFETTO DELLE VARIAZIONI DISPOSTE A TUTTO IL MESE DI DICEMBRE

(COMPETENZA)

NORME/LEGGI	RISPARMIO PUBBLICO	SALDO NETTO DA FINANZIARE	INDEBITAMENTO NETTO	RICORSO AL MERCATO	DISAVANZO COMPLESSIVO
LC N. 1 del 1963 STATUTO SPECIALE DELLA REGIONE FRIULI-VENEZIA GIULIA.	-2.528.954,00	0,00	0,00	0,00	0,00
DLG N. 502 Art. 12 C. 0 P. 0 del 1992 FONDO FINANZIAMENTO ATTIVITA' RICERCA	-61.974.827,00	0,00	0,00	0,00	0,00
L N. 109 del 1994 LEGGE QUADRO IN MATERIA DI LAVORI PUBBLICI	55.786,00	0,00	0,00	0,00	0,00
L N. 59 del 1997 DELEGA AL GOVERNO PER IL CONFERIMENTO DI FUNZIONI E COMPITI ALLE REGIONI ED ENTI LOCALI, PER LA RIFORMA DELLA PUBBLICA AMMINISTRAZIONE E PER LA SEMPLIFICAZIONE AMMINISTRATIVA.	-311.589,00	0,00	0,00	0,00	0,00
L N. 449 del 1997 MISURE PER LA STABILIZZAZIONE DELLA FINANZA PUBBLICA.	1.712.359,00	0,00	0,00	0,00	0,00
L N. 208 del 1998 ATTIVAZIONE DELLE RISORSE PREORDINATE DELLA LEGGE FINANZIARIA PER L'ANNO 1998 AL FINE DI REALIZZARE INTERVENTINELLE AREE DEPRESSE. ISTITUZIONE DI UN FONDO ROTATIVO PER ILFINANZIAMENTO DEI PROGRAMMI DI PROMOZIONE IMPRENDITORIALE NELLE AREE DEPRESSE	-84.050.000,00	0,00	0,00	0,00	0,00

DIMOSTRAZIONE DELLE MODIFICHE ALLE RISULTANZE DIFFERENZIALI DEL BILANCIO 2002
PER EFFETTO DELLE VARIAZIONI DISPOSTE A TUTTO IL MESE DI DICEMBRE

(COMPETENZA)

NORME/LEGGI	RISPARMIO PUBBLICO	SALDO NETTO DA FINANZIARE	INDEBITAMENTO NETTO	RICORSO AL MERCATO	DISAVANZO COMPLESSIVO
DLG N. 112 del 1998 CONFERIMENTO DI FUNZIONI E COMPITI AMMINISTRATIVI DELLO STATO ALLE REGIONI ED AGLI ENTI LOCALI, IN ATTUAZIONE DEL CAPO I DELLA LEGGE 15 MARZO 1997, N. 59	0,00	0,00	11.597.570,00	0,00	0,00
LB N. 449 del 2001 BILANCIO DI PREVISIONE DELLO STATO PER L'ANNO FINANZIARIO 2002 E BILANCIO PLURIENNALE PER IL TRIENNIO 2002-2004	10.897.848,00	0,00	0,00	0,00	0,00
TOTALE	-988.949.734,00	1,00	18.827.967,00	1,00	1,00
FONDI DI RISERVA E SPECIALI					
DL N. 195 del 2002 DISPOSIZIONI URGENTI IN MATERIA DI LEGALIZZAZIONE DEL LAVORO IRREGOLARE DI EXTRACOMUNITARI	1.677.373,00	0,00	0,00	0,00	0,00
L N. 189 del 2002 MODIFICA ALLA NORMATIVA IN MATERIA DI IMMIGRAZIONE E DI ASILO	12.390.000,00	0,00	0,00	0,00	0,00

DIMOSTRAZIONE DELLE MODIFICHE ALLE RISULTANZE DIFFERENZIALI DEL BILANCIO 2002
PER EFFETTO DELLE VARIAZIONI DISPOSTE A TUTTO IL MESE DI DICEMBRE

(COMPETENZA)

NORME/LEGGI	RISPARMIO PUBBLICO	SALDO NETTO DA FINANZIARE	INDEBITAMENTO NETTO	RICORSO AL MERCATO	DISAVANZO COMPLESSIVO
L N. 182 del 2002 AUTORIZZAZIONE A PARTECIPARE ALLA SPESA PER LA RISTRUTTURAZIONE DEL QUARTIERE GENERALE DEL CONSIGLIO ATLANTICO A BRUXELLES	4.669.290,00	0,00	0,00	0,00	0,00
L N. 104 del 2002 DISPOSIZIONI PER IL COMPLETAMENTO E L'AGGIORNAMENTO DEI DATI PER LA RILEVAZIONE DEI CITTADINI ITALIANI RESIDENTI ALL'ESTERO E MODIFICHE ALLA LEGGE 27 OTTOBRE 1988, N.470	994.890,00	0,00	0,00	0,00	0,00
L N. 134 del 2002 DISPOSIZIONI URGENTI PER IL SETTORE DELLA PESCA	-4.000.000,00	0,00	0,00	0,00	0,00
TOTALE	15.731.553,00	0,00	0,00	0,00	0,00
IN COMPLESSO	-26.701.569.871,65	-29.283.330.199,88	-28.103.092.228,88	-78.954.866.660,65	-512.450.219,01

DIMOSTRAZIONE DELLE MODIFICHE ALLE RISULTANZE DIFFERENZIALI DEL BILANCIO 2002
PER EFFETTO DELLE VARIAZIONI DISPOSTE A TUTTO IL MESE DI DICEMBRE

(CASSA)

NORME/LEGGI	RISPARMIO PUBBLICO	SALDO NETTO DA FINANZIARE	INDEBITAMENTO NETTO	RICORSO AL MERCATO	DISAVANZO COMPLESSIVO
ASSESTAMENTO DEL BILANCIO DELLO STATO E DEI BILANCI DELLE AZIENDE AUTONOME PER L'ANNO FINANZIARIO 2002					
LVB N. 269 del 2002 ASSESTAMENTO DEL BILANCIO DELLO STATO PER L'ANNO FINANZIARIO 2002	-28.706.830.874,84	-29.576.523.920,66	-30.076.523.700,66	-78.741.078.611,66	6.550.376.880,00
TOTALE	-28.706.830.874,84	-29.576.523.920,66	-30.076.523.700,66	-78.741.078.611,7	6.550.376.880,00
PROVVEDIMENTI LEGISLATIVI CON COPERTURA FINANZIARIA A CARICODI DISPONIBILITA' DEL PRECEDENTE ESERCIZIO (L. 468/78, ART. 11-BIS)					
L N. 463 del 2001 PROROGHE E DIFFERIMENTO TERMINI	0,00	-3.356.000,00	-3.356.000,00	-3.356.000,00	-3.356.000,00
TOTALE	0,00	-3.356.000,00	-3.356.000,00	-3.356.000,0	-3.356.000,00
RIASSEGNAZIONE DI QUOTE DI ENTRATE DPR 469/99, ART. 2 C. 1					
DPR N. 469 Art. 2 C. 1 P. 0 del 1999 RIASSEGNAZIONE D'ENTRATA PRIMA DEL 31 OTTOBRE	1.027.059.452,00	261.021.035,77	466.263.196,77	83.442.698,00	83.442.698,00

DIMOSTRAZIONE DELLE MODIFICHE ALLE RISULTANZE DIFFERENZIALI DEL BILANCIO 2002
PER EFFETTO DELLE VARIAZIONI DISPOSTE A TUTTO IL MESE DI DICEMBRE

(CASSA)

NORME/LEGGI	RISPARMIO PUBBLICO	SALDO NETTO DA FINANZIARE	INDEBITAMENTO NETTO	RICORSO AL MERCATO	DISAVANZO COMPLESSIVO
TOTALE	1.027.059.452,00	261.021.035,77	466.263.196,77	83.442.698,0	83.442.698,00
RIASSEGNAZIONE DI QUOTE DI ENTRATE DPR 469/99, ART.2, 2 COMMA					
DPR N. 469 Art. 2 C. 2 P. 0 del 1999 RIASSEGNAZIONI DI ENTRATA SUCCESSIVE AL 31 OTTOBRE	-261.334.789,00	-2.402.509.811,00	-2.387.060.234,00	-2.731.913.243,00	-2.731.913.243,00
TOTALE	-261.334.789,00	-2.402.509.811,00	-2.387.060.234,00	-2.731.913.243,0	-2.731.913.243,00
INTEGRAZIONE DELLE DOTAZIONI DI CASSA L. 468/78, ART. 17, 5 COMMA					
L N. 468 Art. 17 C. 5 P. 0 del 1978 INTEGRAZIONE DELLE DOTAZIONI DI CASSA IN CORRELAZIONE AL TRASPORTO ALL'ESERCIZIO SUCCESSIVO DI TITOLI DI SPESA RIMASTI INSOLUTI ALLA CHIUSURA DELL'ESERCIZIO	-3.312.511.479,00	-3.419.520.791,00	-3.419.520.791,00	-4.975.029.286,00	-4.975.029.286,00
TOTALE	-3.312.511.479,00	-3.419.520.791,00	-3.419.520.791,00	-4.975.029.286,0	-4.975.029.286,00
MODIFICHE IN DIPENDENZA DI ALTRE NORME					

DIMOSTRAZIONE DELLE MODIFICHE ALLE RISULTANZE DIFFERENZIALI DEL BILANCIO 2002
PER EFFETTO DELLE VARIAZIONI DISPOSTE A TUTTO IL MESE DI DICEMBRE

(CASSA)

NORME/LEGGI	RISPARMIO PUBBLICO	SALDO NETTO DA FINANZIARE	INDEBITAMENTO NETTO	RICORSO AL MERCATO	DISAVANZO COMPLESSIVO
L N. 468 Art. 8 C. 0 P. 0 del 1978 FONDO SPECIALE PER LA RIASSEGNAZIONE DI RESIDUI PERENTI DELLE SPESE IN CONTO CAPITALE	683.918.049,00	683.918.049,00	683.918.049,00	683.918.049,00	683.918.049,00
TOTALE	683.918.049,00	683.918.049,00	683.918.049,00	683.918.049,0	683.918.049,00
ASSEGNAZIONI DI FONDI CON PRELEVAMENTO DAL FONDO GLOBALE DI PARTE CORRENTE (L. 468/78, ART. 11-BIS)					
L N. 179 del 2002 DISPOSIZIONI IN MATERIA AMBIENTALE	7.783.000,00	0,00	0,00	0,00	0,00
L N. 118 del 2002 DISPOSIZIONI URGENTI PER IL SETTORE ZOOTECNICO E PER LA LOTTA AGLI INCENDI BOSCHIVI	33.016.821,00	-1.908.512,00	-1.908.512,00	-1.908.512,00	-1.908.512,00
L N. 166 del 2002 DISPOSIZIONI IN MATERIA DI INFRASTRUTTURE E TRASPORTI	439.214,00	0,00	0,00	0,00	0,00

DIMOSTRAZIONE DELLE MODIFICHE ALLE RISULTANZE DIFFERENZIALI DEL BILANCIO 2002
PER EFFETTO DELLE VARIAZIONI DISPOSTE A TUTTO IL MESE DI DICEMBRE

(CASSA)

NORME/LEGGI	RISPARMIO PUBBLICO	SALDO NETTO DA FINANZIARE	INDEBITAMENTO NETTO	RICORSO AL MERCATO	DISAVANZO COMPLESSIVO
L N. 174 del 2002 NORME PER IL FINANZIAMENTO DI LAVORI DESTINATI ALL'AGENZIA PER LE ORGANIZZAZIONI NON LUCRATIVE DI UTILITA' SOCIALE, IN MILANO, ED ALTRI INTERVENTI	500.000,00	0,00	0,00	0,00	0,00
TOTALE	41.739.035,00	-1.908.512,00	-1.908.512,00	-1.908.512,00	-1.908.512,00
ASSEGNAZIONI DI FONDI CON PRELEVAMENTO DAL FONDO GLOBALE DI CONTO CAPITALE (L. 468/78, ART. 11-BIS)					
DL N. 138 del 2002 INTERVENTI URGENTI IN MATERIA TRIBUTARIA, DI PRIVATIZZAZIONI, DI CONTENIMENTO DELLA SPESA FARMACEUTICA E PER IL SOSTEGNO DELL'ECONOMIA NELLE AREE SVANTAGGIATE	0,00	0,00	1.000.000,00	0,00	0,00
L N. 178 del 2002 INTERVENTI URGENTI IN MATERIA TRIBUTARIA, DI PRIVATIZZAZIONI, DI CONTENIMENTO DELLA SPESA FARMACEUTICA E PER IL SOSTEGNO DELL'ECONOMIA ANCHE NELLE AREE SVANTAGGIATE	22.900.000,00	0,00	18.000.000,00	0,00	0,00
DL N. 63 del 2002 DISPOSIZIONI FINANZIARIE E FISCALI URGENTI IN MATERIA DI RISCOSSIONE, RAZIONALIZZAZIONE DEL SISTEMA DI FORMAZIONE DEL COSTO DEI PRODOTTI FARMACEUTICI, ADEMPIMENTI ED ADEGUAMENTI COMUNITARI, CARTOLARIZZAZIONI, VALORIZZAZIONE DEL PATRIMONIO E FINANZIAMENTO DELLE INFRASTRUTTURE	0,00	0,00	894.290.000,00	0,00	0,00
TOTALE	22.900.000,00	0,00	913.290.000,00	0,00	0,00

DIMOSTRAZIONE DELLE MODIFICHE ALLE RISULTANZE DIFFERENZIALI DEL BILANCIO 2002
PER EFFETTO DELLE VARIAZIONI DISPOSTE A TUTTO IL MESE DI DICEMBRE

(CASSA)

NORME/LEGGI	RISPARMIO PUBBLICO	SALDO NETTO DA FINANZIARE	INDEBITAMENTO NETTO	RICORSO AL MERCATO	DISAVANZO COMPLESSIVO
ASSEGNAZIONI DI FONDI CON PRELEVAMENTO DAL FONDO DI RISERVA PER SPESE OBBLIGATORIE E D'ORDINE (L. 468/78, ART. 7) L N. 468 Art. 7 C. 0 P. 0 del 1978 FONDO DI RISERVA PER LE SPESE OBBLIGATORIE E D'ORDINE -	188.843.241,00	0,00	0,00	0,00	0,00
TOTALE	188.843.241,00	0,00	0,00	0,00	0,00
ASSEGNAZIONI DI FONDI CON PRELEVAMENTO DAL FONDO DI RISERVA PER SPESE IMPREVISTE (L. 468/78 ART. 9) L N. 468 Art. 9 C. 0 P. 0 del 1978 PRELEVAMENTI DAL FONDO DI RISERVA PER LE SPESE IMPREVISTE	406.791.869,00	0,00	0,00	0,00	0,00
TOTALE	406.791.869,00	0,00	0,00	0,00	0,00
ASSEGNAZIONI DI FONDI CON PRELEVAMENTO FONDO DI RISERVA PER L'INTEGRAZIONE DELLE AUTORIZZAZIONI DI CASSA					

DIMOSTRAZIONE DELLE MODIFICHE ALLE RISULTANZE DIFFERENZIALI DEL BILANCIO 2002
PER EFFETTO DELLE VARIAZIONI DISPOSTE A TUTTO IL MESE DI DICEMBRE

(CASSA)

NORME/LEGGI	RISPARMIO PUBBLICO	SALDO NETTO DA FINANZIARE	INDEBITAMENTO NETTO	RICORSO AL MERCATO	DISAVANZO COMPLESSIVO
L N. 468 Art. 9 C. 1 P. B del 1978 FONDO DI RISERVA PER INTEGRAZIONI DI CASSA	3.184.741.635,00	-562.842.330,00	-272.474.458,00	-693.384.420,00	-693.384.420,00
TOTALE	3.184.741.635,00	-562.842.330,00	-272.474.458,00	-693.384.420,00	-693.384.420,00
ASSEGNAZIONI DI FONDI CON PRELEVAMENTO FONDO DI RISERVA PER L'INTEGRAZIONE DELLE AUTORIZZAZIONI DI SPESA DELLE LEGGI PERMANENTI DI NATURA CORRENTE L N. 468 Art. 9 C. 1 P. 3 del 1978 FONDO DI RISERVA PER LE AUTORIZZAZIONI DI SPESA DELLE LEGGI PERMANENTI DI NATURA CORRENTE	6.053.900,00	0,00	0,00	0,00	0,00
TOTALE	6.053.900,00	0,00	0,00	0,00	0,00
RIPARTIZIONI DI FONDI LF N. 448 del 2001 DISPOSIZIONI PER LA FORMAZIONE DEL BILANCIO ANNUALE E PLURIENNALE DELLO STATO (LEGGE FINANZIARIA ANNO 2002)	-133.895.866,00	0,00	0,00	0,00	0,00

DIMOSTRAZIONE DELLE MODIFICHE ALLE RISULTANZE DIFFERENZIALI DEL BILANCIO 2002
PER EFFETTO DELLE VARIAZIONI DISPOSTE A TUTTO IL MESE DI DICEMBRE

(CASSA)

NORME/LEGGI	RISPARMIO PUBBLICO	SALDO NETTO DA FINANZIARE	INDEBITAMENTO NETTO	RICORSO AL MERCATO	DISAVANZO COMPLESSIVO
LB N. 449 Art. 2 C. 2 P. 0 del 2001 PROGRAMMA GEMELLAGGIO PHARE	-3.223.907,00	0,00	0,00	0,00	0,00
LB N. 449 Art. 2 C. 34 P. 0 del 2001 FUNZIONAMENTO AGENZIE FISCALI	-30.000.000,00	0,00	0,00	0,00	0,00
LB N. 449 Art. 8 C. 3 P. 0 del 2001 PRELEVAMENTO DAL FONDO A DISPOSIZIONE	-1.000,00	-1.000,00	-1.000,00	-1.000,00	-1.000,00
LB N. 449 Art. 10 C. 11 P. 0 del 2001 FONDO ROMA CAPITALE	-1.952.464,00	408.626,00	408.626,00	408.626,00	408.626,00
LB N. 449 Art. 12 C. 13 P. 0 del 2001 FUNZIONAMENTO AGENZIE UNDUSTRIA DIFESA	2.388.613,00	0,00	0,00	0,00	0,00
LB N. 449 Art. 13 C. 5 P. 0 del 2001 INTERVENTI NEL SETTORE AGRICOLO E FORESTALE	-39.774.748,00	0,00	0,00	0,00	0,00

DIMOSTRAZIONE DELLE MODIFICHE ALLE RISULTANZE DIFFERENZIALI DEL BILANCIO 2002
PER EFFETTO DELLE VARIAZIONI DISPOSTE A TUTTO IL MESE DI DICEMBRE

(CASSA)

NORME/LEGGI	RISPARMIO PUBBLICO	SALDO NETTO DA FINANZIARE	INDEBITAMENTO NETTO	RICORSO AL MERCATO	DISAVANZO COMPLESSIVO
LB N. 449 Art. 18 C. 7 P. 0 del 2001 COLLABORAZIONE CON I PAESI DELL'EUROPA CENTRALE E ORIENTALE	-13.616.386,00	0,00	0,00	0,00	0,00
LB N. 449 Art. 18 C. 10 P. 0 del 2001 VARIAZIONI COMPENSATIVE DI COMPETENZA E CASSA	-235.387.862,00	0,00	0,00	0,00	0,00
LB N. 449 Art. 18 C. 11 P. 0 del 2001 VARIAZIONI COMPENSATIVE TRA CAPITOLI PER SPESE DI INFORMATICA	-12.033.103,00	0,00	0,00	0,00	0,00
LC N. 1 del 1963 STATUTO SPECIALE DELLA REGIONE FRIULI-VENEZIA GIULIA.	-2.528.954,00	0,00	0,00	0,00	0,00
DLG N. 502 Art. 12 C. 0 P. 0 del 1992 FONDO FINANZIAMENTO ATTIVITA' RICERCA	-61.974.827,00	0,00	0,00	0,00	0,00
L N. 109 del 1994 LEGGE QUADRO IN MATERIA DI LAVORI PUBBLICI	55.786,00	0,00	0,00	0,00	0,00

DIMOSTRAZIONE DELLE MODIFICHE ALLE RISULTANZE DIFFERENZIALI DEL BILANCIO 2002
PER EFFETTO DELLE VARIAZIONI DISPOSTE A TUTTO IL MESE DI DICEMBRE

(CASSA)

NORME/LEGGI	RISPARMIO PUBBLICO	SALDO NETTO DA FINANZIARE	INDEBITAMENTO NETTO	RICORSO AL MERCATO	DISAVANZO COMPLESSIVO
L N. 59 del 1997 DELEGA AL GOVERNO PER IL CONFERIMENTO DI FUNZIONI E COMPITI ALLE REGIONI ED ENTI LOCALI, PER LA RIFORMA DELLA PUBBLICA AMMINISTRAZIONE E PER LA SEMPLIFICAZIONE AMMINISTRATIVA.	-311.589,00	0,00	0,00	0,00	0,00
L N. 94 del 1997 MODIFICHE ALLA LEGGE 5 AGOSTO 1978, N. 468, E SUCCESSIVE MODIFICAZIONI E INTEGRAZIONI, RECANTE NORME DI CONTABILITA' GENERALE DELLO STATO IN MATERIA DI BILANCIO. DELEGA AL GOVERNO PER L'INDIVIDUAZIONE DELLE UNITA' PREVISIONALI DI BASE DEL BILANCIO DELLO STATO	230.001,00	230.001,00	230.001,00	230.001,00	230.001,00
L N. 449 del 1997 MISURE PER LA STABILIZZAZIONE DELLA FINANZA PUBBLICA.	1.711.520,00	0,00	0,00	0,00	0,00
L N. 208 del 1998 ATTIVAZIONE DELLE RISORSE PREORDINATE DELLA LEGGE FINANZIARIA PER L'ANNO 1998 AL FINE DI REALIZZARE INTERVENTINELLE AREE DEPRESSE. ISTITUZIONE DI UN FONDO ROTATIVO PER ILFINANZIAMENTO DEI PROGRAMMI DI PROMOZIONE IMPRENDITORIALE NELLE AREE DEPRESSE	-51.645.690,00	0,00	0,00	0,00	0,00
DLG N. 112 del 1998 CONFERIMENTO DI FUNZIONI E COMPITI AMMINISTRATIVI DELLO STATO ALLE REGIONI ED AGLI ENTI LOCALI, IN ATTUAZIONE DEL CAPO I DELLA LEGGE 15 MARZO 1997, N. 59	0,00	0,00	11.597.570,00	0,00	0,00
L N. 84 del 2001 DISPOSIZIONI PER LA PARTECIPAZIONE ITALIANA ALLA STABILIZZAZIONE, ALLA RICOSTRUZIONE E ALLO SVILUPPO DI PAESIDELL'AREA BALCANICA	-22.207.647,00	0,00	7.230.396,00	0,00	0,00

DIMOSTRAZIONE DELLE MODIFICHE ALLE RISULTANZE DIFFERENZIALI DEL BILANCIO 2002
PER EFFETTO DELLE VARIAZIONI DISPOSTE A TUTTO IL MESE DI DICEMBRE

(CASSA)

NORME/LEGGI	RISPARMIO PUBBLICO	SALDO NETTO DA FINANZIARE	INDEBITAMENTO NETTO	RICORSO AL MERCATO	DISAVANZO COMPLESSIVO
LF N. 448 Art. 26 C. 0 P. 0 del 2001 INCREMENTO DELLE PENSIONI IN FAVORE DI SOGGETTI DISAGIATI	-603.032.095,00	0,00	0,00	0,00	0,00
LB N. 449 Art. 18 C. 16 P. 0 del 2001 GESTIONE PATRIMONIO IMMOBILIARE	1.219.484,00	0,00	0,00	0,00	0,00
TOTALE	-1.205.980.734,00	637.627,00	19.465.593,00	637.627,00	637.627,00
FONDI DI RISERVA E SPECIALI					
DL N. 195 del 2002 DISPOSIZIONI URGENTI IN MATERIA DI LEGALIZZAZIONE DEL LAVORO IRREGOLARE DI EXTRACOMUNITARI	1.677.373,00	0,00	0,00	0,00	0,00
L N. 189 del 2002 MODIFICA ALLA NORMATIVA IN MATERIA DI IMMIGRAZIONE E DI ASILO	12.390.000,00	0,00	0,00	0,00	0,00

DIMOSTRAZIONE DELLE MODIFICHE ALLE RISULTANZE DIFFERENZIALI DEL BILANCIO 2002
PER EFFETTO DELLE VARIAZIONI DISPOSTE A TUTTO IL MESE DI DICEMBRE

(CASSA)

NORME/LEGGI	RISPARMIO PUBBLICO	SALDO NETTO DA FINANZIARE	INDEBITAMENTO NETTO	RICORSO AL MERCATO	DISAVANZO COMPLESSIVO
L N. 182 del 2002 AUTORIZZAZIONE A PARTECIPARE ALLA SPESA PER LA RISTRUTTURAZIONE DEL QUARTIERE GENERALE DEL CONSIGLIO ATLANTICO A BRUXELLES	4.669.290,00	0,00	0,00	0,00	0,00
L N. 134 del 2002 DISPOSIZIONI URGENTI PER IL SETTORE DELLA PESCA	-4.000.000,00	0,00	0,00	0,00	0,00
L N. 104 del 2002 DISPOSIZIONI PER IL COMPLETAMENTO E L'AGGIORNAMENTO DEI DATI PER LA RILEVAZIONE DEI CITTADINI ITALIANI RESIDENTI ALL'ESTERO E MODIFICHE ALLA LEGGE 27 OTTOBRE 1988, N.470	994.890,00	0,00	0,00	0,00	0,00
TOTALE	15.731.553,00	0,00	0,00	0,00	0,00
IN COMPLESSO	-27.908.879.142,84	-35.021.084.652,89	-34.077.906.856,89	-86.378.671.698,66	-1.087.216.207,00

ALLEGATO C	CONSUNTIVO 2002 - CLASSIFICAZIONE ECONOMICA DELLE SPESE FINALI DELLO STATO

(MIGLIAIA DI EURO)

	PREVISIONI INIZIALI COMPETENZA	PREVISIONI DEFINITIVE COMPETENZA	PREVISIONI INIZIALI CASSA	AUTORIZZAZ. DEFINITIVE CASSA	IMPEGNI	PAGAMENTI COMPETENZA	PAGAMENTI RESIDUI	RESIDUI PROVENIENTI ESERCIZI PREC	RESIDUI NUOVA FORMAZIONE
TITOLO I - SPESE CORRENTI	377.187.884	394.298.756	387.937.624	408.940.805	378.547.123	342.913.917	31.769.154	19.550.240	35.633.206
REDDITI DA LAVORO DIPENDENTE	71.153.257	73.541.228	71.073.376	74.529.440	73.055.981	67.740.501	3.240.745	1.133.764	5.315.480
RETRIBUZIONI LORDE IN DENARO 01.01	48.458.636	50.758.624	48.516.183	51.572.068	50.004.608	46.413.670	1.512.896	789.568	3.590.938
STIPENDI 01.01.01	45.052.522	47.018.031	45.055.637	47.096.200	46.364.202	43.904.241	698.454	320.663	2.459.961
RETRIBUZIONI NETTE IN DENARO 01.01.01.01	29.345.939	30.881.999	29.348.740	30.935.517	31.060.115	30.166.643	673.193	250.216	893.473
IMPOSTE SULLE RETRIBUZIONI 01.01.01.02	7.377.688	8.109.068	7.379.366	8.120.354	7.982.836	7.950.815	11.150	14.923	32.021
CONTRIBUTI SOCIALI A CARICO DEL LAVORATORE 01.01.01.03	4.065.279	4.481.873	4.064.232	4.491.689	4.391.865	4.368.342	4.615	53.552	23.523
ORGANISMI UNIVERSITARI E DI RICERCA 01.01.01.05	26.593	0	26.593	0	0	0	0	0	0
LAVORO STRAORDINARIO 01.01.02	982.489	1.017.151	993.609	1.076.491	961.762	880.736	60.519	18.497	81.026
RETRIBUZIONI NETTE IN DENARO 01.01.02.01	576.133	599.426	581.867	632.346	590.303	541.139	38.481	8.525	49.164
IMPOSTE SULLE RETRIBUZIONI 01.01.02.02	217.511	276.632	218.912	292.891	273.639	253.340	17.748	5.048	20.299
CONTRIBUTI SOCIALI A CARICO DEL LAVORATORE 01.01.02.03	93.070	86.640	96.821	91.997	86.021	75.097	2.678	4.608	10.924
FONDO UNICO AMMINISTRAZIONE 01.01.03	637.788	809.656	680.793	1.262.172	804.798	265.237	483.851	62.628	539.561

SEGUE ALLEGATO C

CONSUNTIVO 2002 - CLASSIFICAZIONE ECONOMICA DELLE SPESE FINALI DELLO STATO

(MIGLIAIA DI EURO)

	PREVISIONI INIZIALI COMPETENZA	PREVISIONI DEFINITIVE COMPETENZA	PREVISIONI INIZIALI CASSA	AUTORIZZAZ. DEFINITIVE CASSA	IMPEGNI	PAGAMENTI COMPETENZA	PAGAMENTI RESIDUI	RESIDUI PROVENIENTI ESERCIZI PREC	RESIDUI NUOVA FORMAZIONE
RETRIBUZIONI NETTE IN DENARO 01.01.03.01	456.672	494.287	483.354	591.199	493.490	159.767	195.428	27.014	333.724
IMPOSTE SULLE RETRIBUZIONI 01.01.03.02	68.988	93.558	68.988	170.694	93.342	51.973	68.632	4.065	41.369
CONTRIBUTI SOCIALI A CARICO DEL LAVORATORE 01.01.03.03	24.204	32.511	24.204	55.629	32.511	21.762	22.717	1.008	10.749
INCENTIVI PER L'OFFERTA FORMATIVA 01.01.04	1.115.867	1.073.804	1.115.867	1.181.558	1.069.089	635.078	167.022	341.992	434.011
RETRIBUZIONI NETTE IN DENARO 01.01.04.01	134.217	232.338	134.217	257.750	232.338	165.430	44.933	209.862	66.907
IMPOSTE SULLE RETRIBUZIONI 01.01.04.02	701	1.177	701	1.878	1.177	0	701	75.801	1.177
CONTRIBUTI SOCIALI A CARICO DEL LAVORATORE 01.01.04.03	297	498	297	740	484	18	260	29.822	465
ALTRI COMPENSI AL PERSONALE 01.01.05	669.969	839.982	670.276	955.647	804.757	728.377	103.050	45.789	76.380
RETRIBUZIONI NETTE IN DENARO 01.01.05.01	598.442	715.507	599.002	795.001	682.435	630.130	71.838	23.504	52.305
IMPOSTE SULLE RETRIBUZIONI 01.01.05.02	49.476	84.347	49.437	99.835	83.208	69.137	14.573	10.058	14.070
CONTRIBUTI SOCIALI A CARICO DEL LAVORATORE 01.01.05.03	21.543	32.063	21.329	40.929	31.089	26.186	7.385	6.628	4.902
RETRIBUZIONI IN NATURA 01.02	705.823	708.177	722.803	787.054	618.312	467.572	182.482	99.696	150.740

SEGUE ALLEGATO C

CONSUNTIVO 2002 - CLASSIFICAZIONE ECONOMICA DELLE SPESE FINALI DELLO STATO

(MIGLIAIA DI EURO)

	PREVISIONI INIZIALI COMPETENZA	PREVISIONI DEFINITIVE COMPETENZA	PREVISIONI INIZIALI CASSA	AUTORIZZAZ. DEFINITIVE CASSA	IMPEGNI	PAGAMENTI COMPETENZA	PAGAMENTI RESIDUI	RESIDUI PROVENIENTI ESERCIZI PREC	RESIDUI NUOVA FORMAZIONE
BUONI PASTO 01.02.01	86.813	89.581	102.655	107.062	77.745	41.659	26.251	26.241	36.086
BUONI PASTO 01.02.01.01	67.322	69.861	82.390	72.113	63.552	34.683	18.707	20.607	28.869
MENSE 01.02.02	182.186	190.646	182.188	247.968	183.985	164.542	58.048	8.432	19.442
MENSE 01.02.02.01	135.705	172.929	135.707	230.251	166.268	146.825	58.048	8.432	19.442
VESTIARIO 01.02.03	102.487	100.075	102.487	102.364	63.219	18.681	70.802	40.460	44.538
VESTIARIO 01.02.03.01	102.421	99.984	102.421	102.244	63.193	18.671	70.776	40.455	44.521
ALTRE 01.02.04	334.336	327.874	335.473	329.661	293.364	242.690	27.382	24.562	50.674
ALTRE 01.02.04.01	319.244	310.858	320.380	312.355	279.709	230.262	26.967	24.038	49.446
CONTRIBUTI SOCIALI EFFETTIVI A CARICO DEL DATORE DI LAVORO 01.03	20.244.063	20.516.470	20.089.261	20.608.434	20.847.816	19.283.310	1.464.966	241.323	1.564.506
CONTRIBUTI SOCIALI EFFETTIVI A CARICO DEL DATORE DI LAVORO 01.03.01	20.244.063	20.516.470	20.089.261	20.608.434	20.847.816	19.283.310	1.464.966	241.323	1.564.506
STIPENDI 01.03.01.01	5.205.154	5.463.197	5.214.136	5.494.987	5.305.787	5.148.514	1.080.581	32.601	157.273
COMPETENZE ACCESSORIE 01.03.01.02	389.828	397.462	380.891	604.887	379.797	237.469	350.054	189.552	142.328
CONTRIBUTI SOCIALI FIGURATIVI A CARICO DEL DATORE DI LAVORO 01.04	1.744.736	1.557.957	1.745.129	1.561.883	1.585.244	1.575.948	80.401	3.177	9.296

SEGUE ALLEGATO C

CONSUNTIVO 2002 - CLASSIFICAZIONE ECONOMICA DELLE SPESE FINALI DELLO STATO

(MIGLIAIA DI EURO)

	PREVISIONI INIZIALI COMPETENZA	PREVISIONI DEFINITIVE COMPETENZA	PREVISIONI INIZIALI CASSA	AUTORIZZAZ. DEFINITIVE CASSA	IMPEGNI	PAGAMENTI COMPETENZA	PAGAMENTI RESIDUI	RESIDUI PROVENIENTI ESERCIZI PREC	RESIDUI NUOVA FORMAZIONE
CONTRIBUTI SOCIALI FIGURATIVI A CARICO DEL DATORE DI LAVORO 01.04.01	1.744.736	1.557.957	1.745.129	1.561.883	1.585.244	1.575.948	80.401	3.177	9.296
PENSIONI PROVVISORIE 01.04.01.01	1.694.484	1.494.649	1.694.484	1.495.217	1.541.293	1.540.571	75.515	249	721
SUSSIDI AL PERSONALE 01.04.01.02	9.533	24.143	9.714	25.239	15.278	9.248	3.114	2.690	6.030
EQUO INDENNIZZO 01.04.01.03	39.676	35.382	39.733	37.627	25.800	23.357	1.759	238	2.442
CONSUMI INTERMEDI	10.983.292	13.124.592	11.088.044	15.251.714	10.776.390	7.143.280	4.672.980	4.201.303	3.633.110
ACQUISTO DI BENI 02.01	3.040.860	3.433.967	2.980.078	4.124.998	2.684.715	1.625.641	1.631.493	2.292.494	1.059.074
BENI DI CONSUMO 02.01.01	1.759.639	1.949.128	1.827.886	2.217.367	1.520.500	1.209.496	582.757	447.122	311.004
CANCELLERIA 02.01.01.01	393.734	273.332	393.734	300.612	248.943	203.913	32.066	38.208	45.030
ALIMENTARI 02.01.01.02	13.446	19.729	13.446	19.729	13.768	13.768	0	140	0
COMBUSTIBILI 02.01.01.03	98.005	148.926	98.005	175.726	114.470	44.400	76.944	44.775	70.070
ALTRI BENI 02.01.01.04	844.514	951.790	911.692	1.094.793	680.376	506.587	416.912	351.889	173.789
PUBBLICAZIONI PERIODICHE 02.01.02	29.115	50.683	29.201	51.978	36.104	18.694	12.589	1.511	17.410
ARMI E MATERIALE BELLICO PER USI MILITARI 02.01.03	1.252.106	1.434.155	1.122.992	1.855.654	1.128.111	397.450	1.036.147	1.843.861	730.661
ARMI LEGGERE 02.01.03.01	2.797	2.797	2.797	3.747	1.392	765	2.279	817	627

SEGUE ALLEGATO C

CONSUNTIVO 2002 - CLASSIFICAZIONE ECONOMICA DELLE SPESE FINALI DELLO STATO

(MIGLIAIA DI EURO)

	PREVISIONI INIZIALI COMPETENZA	PREVISIONI DEFINITIVE COMPETENZA	PREVISIONI INIZIALI CASSA	AUTORIZZAZ. DEFINITIVE CASSA	IMPEGNI	PAGAMENTI COMPETENZA	PAGAMENTI RESIDUI	RESIDUI PROVENIENTI ESERCIZI PREC	RESIDUI NUOVA FORMAZIONE
ACQUISTO DI SERVIZI EFFETTIVI 02.02	7.788.760	9.536.953	7.954.294	10.959.388	7.944.693	5.506.100	2.917.267	1.891.887	2.438.593
NOLEGGI, LOCAZIONI E LEASING OPERATIVO 02.02.01	937.003	1.182.374	938.412	1.355.977	1.116.109	858.098	302.267	125.389	258.011
IMMOBILI 02.02.01.01	494.331	567.905	494.586	587.683	518.683	490.810	55.847	29.169	27.873
MEZZI DI TRASPORTO 02.02.01.02	5.336	6.507	5.417	32.237	5.388	3.338	22.597	4.751	2.050
SOFTWARE E HARDWARE 02.02.01.03	280.199	355.306	281.172	419.161	352.270	161.627	183.742	78.624	190.643
ALTRO 02.02.01.04	80.861	86.927	80.861	91.238	78.839	73.782	10.010	2.666	5.057
MANUTENZIONE ORDINARIA E RIPARAZIONI 02.02.02	1.930.582	2.291.913	1.906.949	2.363.353	1.926.216	1.120.668	746.778	883.070	805.548
IMMOBILI 02.02.02.01	270.342	321.988	270.926	379.786	272.685	189.084	105.987	54.064	83.601
MEZZI DI TRASPORTO 02.02.02.02	192.329	218.472	199.477	264.107	201.173	157.281	57.484	27.325	43.893
SOFTWARE E HARDWARE 02.02.02.03	75.854	101.430	76.113	101.754	97.986	57.652	21.228	13.464	40.334
ALTRO 02.02.02.04	85.863	114.316	90.172	143.838	92.898	49.346	64.453	36.272	43.552
UTENZE, SERVIZI AUSILIARI, SPESE DI PULIZIA 02.02.03	639.398	890.143	639.947	1.043.979	683.397	563.664	136.014	50.455	119.733
SPESE POSTALI E VALORI BOLLATI 02.02.04	97.275	93.370	98.567	99.029	57.533	41.933	20.349	22.876	15.600
CORSI DI FORMAZIONE 02.02.05	439.550	537.766	482.784	649.621	338.817	307.499	114.558	108.204	31.318

SEGUE ALLEGATO C

CONSUNTIVO 2002 - CLASSIFICAZIONE ECONOMICA DELLE SPESE FINALI DELLO STATO

(MIGLIAIA DI EURO)

	PREVISIONI INIZIALI COMPETENZA	PREVISIONI DEFINITIVE COMPETENZA	PREVISIONI INIZIALI CASSA	AUTORIZZAZ. DEFINITIVE CASSA	IMPEGNI	PAGAMENTI COMPETENZA	PAGAMENTI RESIDUI	RESIDUI PROVENIENTI ESERCIZI PREC	RESIDUI NUOVA FORMAZIONE
SPESE PER ACCERTAMENTI SANITARI RESI NECESSARI DALL'ATTIVITA' LAVORATIVA 02.02.06	74.064	100.680	74.064	104.915	87.755	57.748	14.131	11.311	30.008
SPESE DI RAPPRESENTANZA, RELAZIONI PUBBLICHE, CONVEGNI E MOSTRE, PUBBLICITA' 02.02.07	71.488	99.554	73.340	130.595	90.271	72.838	24.116	20.612	17.432
COMMISSIONI, COMITATI, CONSIGLI 02.02.08	172.997	212.427	176.265	307.817	182.751	98.178	134.796	34.898	84.573
COMPENSI PER INCARICHI CONTINUATIVI 02.02.09	57.067	65.715	58.627	74.033	52.321	22.392	13.036	11.672	29.929
STUDI, CONSULENZE, INDAGINI 02.02.10	91.064	149.251	166.939	294.495	70.838	40.634	127.102	114.296	30.203
AGGI DI RISCOSSIONE 02.02.11	633.440	914.143	633.440	1.067.667	712.107	547.324	169.611	9.375	164.783
COMMISSIONI SU TITOLI 02.02.12	481.347	511.347	481.347	511.348	497.139	102.041	395.227	7	395.098
INDENNITA' DI MISSIONE E RIMBORSI SPESE VIAGGI 02.02.13	489.613	550.969	490.031	590.709	484.456	451.740	42.935	23.930	32.716
ALL'INTERNO 02.02.13.01	216.347	258.300	210.497	268.883	231.496	216.305	15.404	8.948	15.190
ALL'ESTERO 02.02.13.02	54.415	80.010	57.001	86.434	70.004	62.967	7.244	2.626	7.038
INDENNITA' DI TRASFERIMENTO 02.02.13.03	164.276	137.146	164.214	143.480	128.707	122.091	5.462	5.120	6.615
ALTRI SERVIZI 02.02.14	1.673.872	1.937.300	1.733.582	2.365.852	1.644.983	1.221.343	676.346	475.791	423.640

SEGUE ALLEGATO C

CONSUNTIVO 2002 - CLASSIFICAZIONE ECONOMICA DELLE SPESE FINALI DELLO STATO

(MIGLIAIA DI EURO)

	PREVISIONI INIZIALI COMPETENZA	PREVISIONI DEFINITIVE COMPETENZA	PREVISIONI INIZIALI CASSA	AUTORIZZAZ. DEFINITIVE CASSA	IMPEGNI	PAGAMENTI COMPETENZA	PAGAMENTI RESIDUI	RESIDUI PROVENIENTI ESERCIZI PREC	RESIDUI NUOVA FORMAZIONE
ACQUISTO DI SERVIZI FIGURATIVI 02.03	153.672	153.672	153.672	167.328	146.983	11.539	124.220	16.922	135.443
FITTI FIGURATIVI 02.03.01	153.672	153.672	153.672	167.328	146.983	11.539	124.220	16.922	135.443
IMPOSTE PAGATE SULLA PRODUZIONE	3.804.148	3.870.076	3.807.124	3.933.761	3.938.690	3.866.307	58.066	101.212	72.383
IMPOSTE PAGATE SULLA PRODUZIONE 03.01	3.804.148	3.870.076	3.807.124	3.933.761	3.938.690	3.866.307	58.066	101.212	72.383
IMPOSTE PAGATE SULLA PRODUZIONE 03.01.01	3.804.148	3.868.275	3.807.124	3.930.960	3.936.889	3.865.307	56.265	100.748	71.583
STIPENDI 03.01.01.01	1.615.558	1.627.629	1.613.267	1.634.524	1.595.879	1.576.967	6.089	8.829	18.912
COMPETENZE ACCESSORIE 03.01.01.02	116.686	164.517	118.943	211.641	157.256	128.262	36.637	86.791	28.994
ALTRE 03.01.01.03	248	248	248	248	248	236	0	0	12
ALTRE 03.01.02	0	1.801	0	2.801	1.801	1.000	1.801	464	801
TRASFERIMENTI CORRENTI AD AMMINISTRAZIONI PUBBLICHE	147.828.181	154.274.731	148.069.144	160.693.437	152.829.058	132.939.779	17.621.323	9.587.200	19.889.279
AMMINISTRAZIONI CENTRALI 04.01	7.192.363	8.002.321	7.182.452	8.152.189	7.611.365	6.630.973	775.752	223.869	980.392
ORGANI COSTITUZIONALI 04.01.01	5.889.920	6.279.583	5.889.920	6.248.403	6.059.467	5.400.545	397.011	157.467	658.922

SEGUE ALLEGATO C

CONSUNTIVO 2002 - CLASSIFICAZIONE ECONOMICA DELLE SPESE FINALI DELLO STATO

(MIGLIAIA DI EURO)

	PREVISIONI INIZIALI COMPETENZA	PREVISIONI DEFINITIVE COMPETENZA	PREVISIONI INIZIALI CASSA	AUTORIZZAZ. DEFINITIVE CASSA	IMPEGNI	PAGAMENTI COMPETENZA	PAGAMENTI RESIDUI	RESIDUI PROVENIENTI ESERCIZI PREC	RESIDUI NUOVA FORMAZIONE
ENTI PRODUTTORI DI SERVIZI ECONOMICI E DI REGOLAZIONE DELL'ATTIVITA' ECONOMICA 04.01.02	609.075	766.461	585.318	914.519	708.347	581.879	188.107	54.066	126.468
ENTI PRODUTTORI DI SERVIZI ASSISTENZIALI, RICREATIVI E CULTU RALI 04.01.03	104.566	211.795	111.280	224.925	173.630	160.177	26.105	26	13.453
ENTI DI RICERCA 04.01.04	588.802	744.483	595.934	764.342	669.922	488.372	164.529	12.309	181.549
AMMINISTRAZIONI LOCALI 04.02	79.262.755	80.826.636	80.057.051	87.477.939	80.086.222	64.735.580	15.343.018	7.691.372	15.350.642
REGIONI 04.02.01	60.119.009	59.871.749	59.148.440	62.819.870	59.370.777	50.521.222	6.777.449	4.334.528	8.849.555
COMUNI E PROVINCE 04.02.02	11.889.018	13.608.347	13.030.393	16.640.208	13.411.682	10.801.281	4.257.540	2.914.242	2.610.401
ENTI PRODUTTORI DI SERVIZI SANITARI 04.02.03	227.489	265.243	333.738	371.784	264.727	150.791	116.201	67.980	113.935
ENTI LOCALI PRODUTTORI DI SERVIZI ECONOMICI E DI REGOLAZIONE DELL'ATTIVITA' ECONOMICA 04.02.04	5.209	13.209	7.791	13.834	13.209	13.209	626	0	0
ENTI LOCALI PRODUTTORI DI SERVIZI ASSISTENZIALI RICREATIVI E CULTURALI 04.02.05	7.022.031	7.068.089	7.536.690	7.632.242	7.025.828	3.249.077	4.191.202	374.621	3.776.751
ENTI DI PREVIDENZA 04.03	61.373.063	65.445.774	60.829.640	65.063.309	65.131.471	61.573.226	1.502.553	1.671.960	3.558.245
ENTI DI PREVIDENZA E ASSISTENZA SOCIALE 04.03.01	61.373.063	65.445.774	60.829.640	65.063.309	65.131.471	61.573.226	1.502.553	1.671.960	3.558.245
INPS 04.03.01.01	56.251.550	59.837.922	55.597.465	59.297.706	59.822.173	56.921.185	1.348.745	970.610	2.900.988

SEGUE ALLEGATO C

CONSUNTIVO 2002 - CLASSIFICAZIONE ECONOMICA DELLE SPESE FINALI DELLO STATO

(MIGLIAIA DI EURO)

	PREVISIONI INIZIALI COMPETENZA	PREVISIONI DEFINITIVE COMPETENZA	PREVISIONI INIZIALI CASSA	AUTORIZZAZ. DEFINITIVE CASSA	IMPEGNI	PAGAMENTI COMPETENZA	PAGAMENTI RESIDUI	RESIDUI PROVENIENTI ESERCIZI PREC	RESIDUI NUOVA FORMAZIONE
INPDAP 04.03.01.02	1.283.392	1.681.365	1.283.392	1.699.449	1.410.502	1.360.568	55.791	157.607	49.934
INAIL 04.03.01.03	141.460	179.784	252.039	301.965	179.707	37.004	78.553	493.120	142.703
ALTRI 04.03.01.04	570.148	583.725	570.230	584.603	570.265	569.769	1.354	496	496
TRASFERIMENTI CORRENTI A FAMIGLIE E ISTITUZIONI SOCIALI PRIVATE	3.185.804	3.717.798	3.220.648	4.118.320	3.577.420	3.192.032	494.594	219.519	385.388
PRESTAZIONI SOCIALI IN DENARO 05.01	908.998	1.077.993	909.544	1.050.844	1.190.274	1.171.905	177.760	19.585	18.368
PRESTAZIONI DI ASSISTENZA SOCIALE 05.01.01	864.394	886.281	864.423	891.870	1.071.636	1.066.639	152.769	2.247	4.997
ALTRE PRESTAZIONI 05.01.02	44.604	191.712	45.120	158.974	118.638	105.267	24.992	17.338	13.371
TRASFERIMENTI SOCIALI IN NATURA 05.02	194.075	218.582	194.596	244.952	210.815	177.806	40.043	8.733	33.008
TRASFERIMENTI DI ASSISTENZA SOCIALE 05.02.01	120.629	139.491	121.150	155.251	137.075	124.816	15.026	4.631	12.260
ALTRE PRESTAZIONI 05.02.02	73.446	79.091	73.446	89.701	73.739	52.991	25.017	4.102	20.748
ALTRI TRASFERIMENTI 05.03	2.082.732	2.421.223	2.116.508	2.822.524	2.176.332	1.842.320	276.790	191.202	334.012
ALTRI TRASFERIMENTI 05.03.00	0	0	0	110	0	0	0	0	0
FAMIGLIE 05.03.01	129.653	172.332	129.654	313.465	121.814	110.026	38.425	3.602	11.788

SEGUE ALLEGATO C

CONSUNTIVO 2002 - CLASSIFICAZIONE ECONOMICA DELLE SPESE FINALI DELLO STATO

(MIGLIAIA DI EURO)

	PREVISIONI INIZIALI COMPETENZA	PREVISIONI DEFINITIVE COMPETENZA	PREVISIONI INIZIALI CASSA	AUTORIZZAZ. DEFINITIVE CASSA	IMPEGNI	PAGAMENTI COMPETENZA	PAGAMENTI RESIDUI	RESIDUI PROVENIENTI ESERCIZI PREC	RESIDUI NUOVA FORMAZIONE
ISTITUZIONI SOCIALI PRIVATE 05.03.02	1.953.079	2.248.890	1.986.854	2.508.949	2.054.518	1.732.294	238.364	187.600	322.224
TRASFERIMENTI CORRENTI A IMPRESE	4.211.571	4.530.719	4.426.085	6.144.985	3.870.723	2.595.968	1.774.378	1.791.181	1.274.756
CONTRIBUTI AI PRODOTTI E ALLA PRODUZIONE 06.01	3.853.815	4.119.879	4.068.329	5.733.691	3.435.545	2.393.463	1.679.708	1.636.034	1.042.082
CONTRIBUTI ALLE IMPORTAZIONI 06.01.01	61.820	61.820	61.820	61.820	61.820	0	0	58.979	61.820
ALTRI CONTRIBUTI AI PRODOTTI 06.01.02	2.607.048	2.579.830	2.662.310	3.245.093	2.105.756	1.781.767	703.019	495.841	323.989
IMPRESE PRIVATE 06.01.02.01	546.731	497.390	601.993	533.633	431.881	308.502	107.592	46.562	123.379
POSTE E COMUNICAZIANI 06.01.02.04	289	302	289	302	7	0	0	0	7
ALTRE IMPRESE 06.01.02.05	11.912	11.912	11.912	11.912	11.563	11.563	0	0	0
CONTRIBUTI IN CONTO INTERESSI 06.01.03	571.641	562.185	730.377	860.218	462.550	293.049	264.936	527.460	169.501
IMPRESE PRIVATE 06.01.03.01	478.074	480.793	636.556	777.192	386.679	261.438	239.082	482.327	125.240
ALTRE IMPRESE PUBBLICHE 06.01.03.05	25.823	25.823	25.823	25.823	25.823	1.340	24.010	15.527	24.483
ALTRI CONTRIBUTI ALLA PRODUZIONE 06.01.04	613.306	916.044	613.823	1.566.560	805.420	318.647	711.753	553.754	486.772
IMPRESE PRIVATE 06.01.04.01	220.025	260.424	220.541	321.860	228.032	174.944	19.056	173.340	53.088

SEGUE ALLEGATO C

CONSUNTIVO 2002 - CLASSIFICAZIONE ECONOMICA DELLE SPESE FINALI DELLO STATO

(MIGLIAIA DI EURO)

	PREVISIONI INIZIALI COMPETENZA	PREVISIONI DEFINITIVE COMPETENZA	PREVISIONI INIZIALI CASSA	AUTORIZZAZ. DEFINITIVE CASSA	IMPEGNI	PAGAMENTI COMPETENZA	PAGAMENTI RESIDUI	RESIDUI PROVENIENTI ESERCIZI PREC	RESIDUI NUOVA FORMAZIONE
ALTRE IMPRESE PUBBLICHE 06.01.04.05	330.532	330.532	330.532	330.532	330.532	139.443	191.089	0	191.089
ALTRI TRASFERIMENTI A IMPRESE 06.02	357.756	410.840	357.756	411.295	435.178	202.505	94.670	155.147	232.673
ALTRI TRASFERIMENTI A IMPRESE 06.02.00	357.756	410.840	357.756	411.295	435.178	202.505	94.670	155.147	232.673
TRASFERIMENTI CORRENTI A ESTERO	1.270.117	1.590.233	1.273.773	1.611.597	1.500.624	1.137.917	236.629	279.056	362.707
TRASFERIMENTI CORRENTI A ESTERO 07.01	1.270.117	1.590.233	1.273.773	1.611.597	1.500.624	1.137.917	236.629	279.056	362.707
UNIONE EUROPEA 07.01.01	25.613	37.992	25.613	38.545	32.798	26.975	3.713	817	5.824
ORGANISMI DELL'UNIONE EUROPEA 07.01.01.01	17.519	29.897	17.519	29.897	29.838	24.017	3.281	559	5.821
ALTRO 07.01.02	1.244.503	1.552.240	1.248.160	1.573.052	1.467.825	1.110.942	232.916	278.239	356.883
ORGANISMI INTERNAZIONALI 07.01.02.01	502.419	544.530	504.010	552.601	532.074	398.814	22.047	159.085	133.260
PAESI TERZI 07.01.02.02	7.932	9.844	7.932	9.849	9.842	4.037	2.891	3.670	5.805
RISORSE PROPRIE CEE	13.221.297	13.221.297	13.221.297	13.221.297	11.844.295	11.548.980	0	0	295.315
RISORSE PROPRIE CEE 08.00	13.221.297	13.221.297	13.221.297	13.221.297	11.844.295	11.548.980	0	0	295.315
RISORSE PROPRIE CEE 08.00.00	13.221.297	13.221.297	13.221.297	13.221.297	11.844.295	11.548.980	0	0	295.315

SEGUE ALLEGATO C

CONSUNTIVO 2002 - CLASSIFICAZIONE ECONOMICA DELLE SPESE FINALI DELLO STATO

(MIGLIAIA DI EURO)

	PREVISIONI INIZIALI COMPETENZA	PREVISIONI DEFINITIVE COMPETENZA	PREVISIONI INIZIALI CASSA	AUTORIZZAZ. DEFINITIVE CASSA	IMPEGNI	PAGAMENTI COMPETENZA	PAGAMENTI RESIDUI	RESIDUI PROVENIENTI ESERCIZI PREC	RESIDUI NUOVA FORMAZIONE
INTERESSI PASSIVI E REDDITI DA CAPITALE	76.474.845	81.354.253	76.476.238	83.236.383	76.595.549	75.676.826	2.378.600	251.285	918.724
INTERESSI PASSIVI 09.01	76.474.845	81.354.253	76.476.238	83.236.383	76.595.549	75.676.826	2.378.600	251.285	918.724
INTERESSI PASSIVI A BREVE 09.01.01	5.990.900	4.931.934	5.990.900	4.931.934	4.819.999	4.819.999	0	0	0
EMESSI IN ITALIA 09.01.01.01	5.990.900	4.931.934	5.990.900	4.931.934	4.819.999	4.819.999	0	0	0
INTERESSI PASSIVI SU TITOLI A LUNGA 09.01.02	56.225.630	58.638.117	56.225.682	58.639.195	56.971.386	56.657.478	437.672	28.431	313.907
EMESSI IN ITALIA 09.01.02.01	37.804.645	38.248.000	37.804.645	38.248.000	37.606.569	37.605.823	2.266	8.924	747
INTERESSI SU MUTUI 09.01.03	5.147.322	4.721.830	5.147.769	6.592.098	4.237.681	4.171.868	1.879.609	5.728	65.813
CONTRATTI IN ITALIA 09.01.03.01	4.765.143	4.459.852	4.765.591	6.320.151	4.022.840	3.957.027	1.869.639	5.728	65.813
CONTRATTI ALL'ESTERO 09.01.03.02	317.621	197.421	317.621	197.421	172.397	172.397	0	0	0
ALTRI INTERESSI 09.01.04	9.110.994	13.062.372	9.111.887	13.073.157	10.566.483	10.027.480	61.319	217.126	539.003
SU DEPOSITI IN TESORERIA 09.01.04.01	11.362	12.282	11.362	15.889	11.766	4.913	996	2.546	6.852
SU CREDITI D'IMPOSTA 09.01.04.02	877.977	1.748.683	877.977	1.748.683	831.864	306.595	54.147	211.268	525.269
ALTRO 09.01.04.03	2.233	10.510	3.126	16.809	10.031	5.336	5.558	3.310	4.694
POSTE CORRETTIVE E COMPENSATIVE	35.184.526	41.921.833	35.185.085	42.520.750	39.355.916	36.122.411	1.086.883	1.805.333	3.233.505

SEGUE ALLEGATO C

CONSUNTIVO 2002 - CLASSIFICAZIONE ECONOMICA DELLE SPESE FINALI DELLO STATO

(MIGLIAIA DI EURO)

	PREVISIONI INIZIALI COMPETENZA	PREVISIONI DEFINITIVE COMPETENZA	PREVISIONI INIZIALI CASSA	AUTORIZZAZ. DEFINITIVE CASSA	IMPEGNI	PAGAMENTI COMPETENZA	PAGAMENTI RESIDUI	RESIDUI PROVENIENTI ESERCIZI PREC	RESIDUI NUOVA FORMAZIONE
RESTITUZIONI E RIMBORSO DI IMPOSTE 10.01	24.042.197	29.551.474	24.042.197	30.178.627	27.987.472	24.856.729	795.944	972.159	3.130.743
RESTITUZIONE E RIMBORSO DI IMPOSTE DIRETTE 10.01.01	8.780.798	10.847.122	8.780.798	10.857.341	10.290.835	8.270.989	118.342	14.163	2.019.846
RESTITUZIONE E RIMBORSO DI IMPOSTE INDIRETTE 10.01.02	15.261.399	18.704.352	15.261.399	19.321.286	17.696.637	16.585.740	677.601	957.996	1.110.897
VINCITE LOTTO 10.02	3.873.427	3.873.427	3.873.427	3.873.432	3.873.427	3.873.427	0	6	0
VINCITE LOTTO 10.02.00	3.873.427	3.873.427	3.873.427	3.873.432	3.873.427	3.873.427	0	6	0
ALTRE POSTE CORRETTIVE E COMPENSATIVE 10.03	7.268.902	8.496.932	7.269.462	8.468.691	7.495.017	7.392.255	290.939	833.168	102.762
ALTRE POSTE CORRETTIVE E COMPENSATIVE 10.03.00	7.268.902	8.496.932	7.269.462	8.468.691	7.495.017	7.392.255	290.939	833.168	102.762
AMMORTAMENTI	773.754	773.754	773.754	773.754	755.846	611.070	0	154.937	144.776
BENI MOBILI 11.01	611.070	611.070	611.070	611.070	611.070	611.070	0	0	0
BENI MOBILI 11.01.00	611.070	611.070	611.070	611.070	611.070	611.070	0	0	0
BENI IMMOBILI 11.02	162.684	162.684	162.684	162.684	144.776	0	0	154.937	144.776
BENI IMMOBILI 11.02.00	162.684	162.684	162.684	162.684	144.776	0	0	154.937	144.776
ALTRE USCITE CORRENTI	9.097.094	2.378.244	19.323.054	2.905.365	446.630	338.847	204.957	25.448	107.783

SEGUE ALLEGATO C

CONSUNTIVO 2002 - CLASSIFICAZIONE ECONOMICA DELLE SPESE FINALI DELLO STATO

(MIGLIAIA DI EURO)

	PREVISIONI INIZIALI COMPETENZA	PREVISIONI DEFINITIVE COMPETENZA	PREVISIONI INIZIALI CASSA	AUTORIZZAZ. DEFINITIVE CASSA	IMPEGNI	PAGAMENTI COMPETENZA	PAGAMENTI RESIDUI	RESIDUI PROVENIENTI ESERCIZI PREC	RESIDUI NUOVA FORMAZIONE
PREMI DI ASSICURAZIONE 12.01	1.800	2.757	1.800	2.824	580	436	79	331	144
PREMI DI ASSICURAZIONE 12.01.00	1.800	2.757	1.800	2.824	580	436	79	331	144
ALTRE USCITE CORRENTI 12.02	9.095.294	2.375.487	19.321.254	2.902.541	446.050	338.411	204.877	25.117	107.640
FONDI SPECIALI 12.02.01	1.001.015	528.866	1.001.015	540.215	0	0	0	0	0
FONDI DI RISERVA 12.02.02	5.964.324	1.381.832	16.293.488	1.583.050	30.000	30.000	39	1	0
SPESE OBBLIGATORIE E D'ORDINE 12.02.02.01	1.921.220	389.691	1.921.220	393.291	0	0	0	0	0
SPESE IMPREVISTE 12.02.02.02	2.737.222	666.878	2.737.222	646.712	0	0	0	0	0
FONDO DI CASSA 12.02.02.03	0	0	10.329.138	210.254	0	0	0	0	0
ALTRI FONDI 12.02.02.04	413.197	318.021	413.197	325.314	30.000	30.000	0	0	0
ALTRE SOMME NON ALTROVE CLASSIFICATE 12.02.03	2.129.954	464.788	2.026.750	779.277	416.050	308.411	204.839	25.115	107.640
TITOLO II - SPESE IN CONTO CAPITALE	57.198.194	60.018.914	61.230.970	68.582.134	58.197.365	28.540.374	20.532.249	44.952.032	29.656.991
INVESTIMENTI FISSI LORDI E ACQUISTI DI TERRENI	5.248.240	5.794.634	5.939.069	7.580.717	5.451.514	2.014.259	2.966.045	6.368.517	3.437.256
INVESTIMENTI FISSI LORDI 21.01	5.248.240	5.789.554	5.939.069	7.575.637	5.446.441	2.010.051	2.966.045	6.368.517	3.436.391
MEZZI DI TRASPORTO 21.01.01	88.189	89.620	91.288	128.356	84.702	13.743	60.307	62.481	70.959

SEGUE ALLEGATO C

CONSUNTIVO 2002 - CLASSIFICAZIONE ECONOMICA DELLE SPESE FINALI DELLO STATO

(MIGLIAIA DI EURO)

	PREVISIONI INIZIALI COMPETENZA	PREVISIONI DEFINITIVE COMPETENZA	PREVISIONI INIZIALI CASSA	AUTORIZZAZ. DEFINITIVE CASSA	IMPEGNI	PAGAMENTI COMPETENZA	PAGAMENTI RESIDUI	RESIDUI PROVENIENTI ESERCIZI PREC	RESIDUI NUOVA FORMAZIONE
MOBILI, MACCHINARI, ATTREZZATURE 21.01.02	176.743	199.641	233.112	288.135	178.588	60.522	116.679	140.859	118.066
FABBRICATI RESIDENZIALI 21.01.03	28.922	31.305	28.922	59.682	31.295	8.409	48.406	29.737	22.885
FABBRICATI NON RESIDENZIALI 21.01.04	218.048	244.350	265.054	412.107	189.322	17.276	222.357	375.703	172.046
OPERE PUBBLICHE 21.01.05	747.310	869.281	1.329.653	1.620.905	797.349	127.198	711.236	2.171.836	670.150
SOFTWARE E HARDWARE 21.01.06	297.094	426.196	312.241	832.495	419.506	160.212	401.469	516.732	259.294
INFRASTRUTTURE MILITARI 21.01.07	159.743	267.425	163.874	243.323	239.215	9.427	125.741	258.029	229.788
ARMI LEGGERE E VEICOLI PER SICUREZZA PUBBLICA 21.01.08	24.273	24.273	24.273	24.273	23.487	1.623	22.156	33.485	21.863
ALTRI INVESTIMENTI 21.01.09	3.507.918	3.637.461	3.490.652	3.966.360	3.482.979	1.611.641	1.257.694	2.779.655	1.871.338
ACQUISTI DI TERRENI E BENI MATERIALI NON PRODOTTI 21.02	0	5.080	0	5.080	5.073	4.208	0	0	865
ACQUISTI DI TERRENI E BENI MATERIALI NON PRODOTTI 21.02.00	0	5.080	0	5.080	5.073	4.208	0	0	865
CONTRIBUTI AGLI INVESTIMENTI	21.932.144	20.851.574	24.734.454	26.928.528	20.508.550	10.830.335	10.477.951	26.491.108	9.678.215
AMMINISTRAZIONI CENTRALI 22.01	8.831.674	8.388.311	9.825.736	9.705.873	8.335.276	3.889.275	5.130.579	9.929.106	4.446.001

SEGUE ALLEGATO C

CONSUNTIVO 2002 - CLASSIFICAZIONE ECONOMICA DELLE SPESE FINALI DELLO STATO

(MIGLIAIA DI EURO)

	PREVISIONI INIZIALI COMPETENZA	PREVISIONI DEFINITIVE COMPETENZA	PREVISIONI INIZIALI CASSA	AUTORIZZAZ. DEFINITIVE CASSA	IMPEGNI	PAGAMENTI COMPETENZA	PAGAMENTI RESIDUI	RESIDUI PROVENIENTI ESERCIZI PREC	RESIDUI NUOVA FORMAZIONE
ENTI PRODUTTORI DI SERVIZI ECONOMICI E DI REGOLAZIONE DELL'ATTIVITA' ECONOMICA 22.01.01	6.601.978	6.140.613	7.326.361	7.147.515	6.099.020	3.291.244	3.401.569	9.547.612	2.807.776
ENTI PRODUTTORI DI SERVIZI ASSISTENZIALI, RICREATIVI E CULTURALI 22.01.02	239.665	242.929	239.665	360.893	242.929	4.124	340.618	7.903	238.805
ENTI DI RICERCA 22.01.03	1.990.031	2.004.769	2.259.711	2.197.465	1.993.327	593.906	1.388.392	373.592	1.399.421
AMMINISTRAZIONI LOCALI 22.02	11.439.110	11.014.684	12.143.328	14.695.869	10.724.695	6.470.841	4.092.992	14.002.764	4.253.854
REGIONI 22.02.01	5.907.923	5.760.596	6.057.063	7.989.791	5.693.169	3.313.820	2.407.882	8.034.804	2.379.349
COMUNI E PROVINCE 22.02.02	4.997.394	4.572.107	5.322.553	5.684.549	4.360.697	2.848.195	1.354.234	5.482.917	1.512.502
ENTI PRODUTTORI DI SERVIZI SANITARI 22.02.03	0	15.494	20.710	48.951	15.494	0	18.469	59.627	15.494
ENTI LOCALI PRODUTTORI DI SERVIZI ECONOMICI E DI REGOLAZIONE DELL'ATTIVITA' ECONOMICA 22.02.04	189.910	197.840	193.361	263.967	186.943	115.122	58.318	140.450	71.821
ENTI LOCALI PRODUTTORI DI SERVIZI ASSISTENZIALI, RICREATIVI E CULTURALI 22.02.05	343.884	468.648	549.641	708.611	468.393	193.704	254.090	284.966	274.688
ENTI DI PREVIDENZA E ASSISTENZA SOCIALE 22.03	1.661.359	1.448.579	2.765.389	2.526.787	1.448.579	470.220	1.254.379	2.559.238	978.360
ENTI DI PREVIDENZA E ASSISTENZA SOCIALE 22.03.01	1.661.359	1.448.579	2.765.389	2.526.787	1.448.579	470.220	1.254.379	2.559.238	978.360

SEGUE ALLEGATO C

CONSUNTIVO 2002 - CLASSIFICAZIONE ECONOMICA DELLE SPESE FINALI DELLO STATO

(MIGLIAIA DI EURO)

	PREVISIONI INIZIALI COMPETENZA	PREVISIONI DEFINITIVE COMPETENZA	PREVISIONI INIZIALI CASSA	AUTORIZZAZ. DEFINITIVE CASSA	IMPEGNI	PAGAMENTI COMPETENZA	PAGAMENTI RESIDUI	RESIDUI PROVENIENTI ESERCIZI PREC	RESIDUI NUOVA FORMAZIONE
I.N.P.S. 22.03.01.01	1.661.359	1.448.579	2.765.389	2.526.787	1.448.579	470.220	1.254.379	2.559.238	978.360
CONTRIBUTI AGLI INVESTIMENTI AD IMPRESE	8.823.347	9.370.687	9.747.622	10.989.455	9.047.174	3.052.015	5.303.165	9.644.074	5.995.159
IMPRESE PRIVATE 23.01	7.719.232	8.214.863	8.531.784	9.264.836	7.893.853	2.308.817	4.485.713	8.848.642	5.585.036
IMPRESE PRIVATE 23.01.01	7.719.232	8.214.863	8.531.784	9.264.836	7.893.853	2.308.817	4.485.713	8.848.642	5.585.036
IMPRESE PUBBLICHE 23.02	1.104.115	1.155.824	1.215.838	1.724.618	1.153.321	743.198	817.451	795.432	410.123
IMPRESE PUBBLICHE 23.02.01	1.104.115	1.155.824	1.215.838	1.724.618	1.153.321	743.198	817.451	795.432	410.123
FERROVIE 23.02.01.02	0	0	0	53.712	0	0	53.712	0	0
POSTE E COMUNICAZIONI 23.02.01.03	0	0	102.399	102.399	0	0	0	463.322	0
ALTRE IMPRESE PUBBLICHE 23.02.01.04	655.630	704.610	655.812	1.092.228	691.637	614.982	430.909	117.916	76.655
CONTRIBUTI AGLI INVESTIMENTI A FAMIGLIE E ISTITUZIONI SOCIALI PRIVATE	191.611	217.961	221.422	273.963	214.230	90.178	117.158	99.277	124.052
FAMIGLIE E ISTITUZIONI SOCIALI PRIVATE 24.01	191.611	217.961	221.422	273.963	214.230	90.178	117.158	99.277	124.052
FAMIGLIE E ISTITUZIONI SOCIALI PRIVATE 24.01.00	191.611	217.961	221.422	273.963	214.230	90.178	117.158	99.277	124.052
CONTRIBUTI AGLI INVESTIMENTI A ESTERO	242.063	269.631	255.757	288.084	241.435	171.695	29.740	117.372	69.740

SEGUE ALLEGATO C

CONSUNTIVO 2002 - CLASSIFICAZIONE ECONOMICA DELLE SPESE FINALI DELLO STATO

(MIGLIAIA DI EURO)

	PREVISIONI INIZIALI COMPETENZA	PREVISIONI DEFINITIVE COMPETENZA	PREVISIONI INIZIALI CASSA	AUTORIZZAZ. DEFINITIVE CASSA	IMPEGNI	PAGAMENTI COMPETENZA	PAGAMENTI RESIDUI	RESIDUI PROVENIENTI ESERCIZI PREC	RESIDUI NUOVA FORMAZIONE
ESTERO 25.01	242.063	269.631	255.757	288.084	241.435	171.695	29.740	117.372	69.740
ESTERO 25.01.00	0	0	263	263	0	0	0	263	0
UNIONE EUROPEA 25.01.01	97.455	80.200	110.886	95.315	80.200	62.150	14.550	26.633	18.050
ORGANISMI DELL'UNIONE EUROPEA 25.01.01.01	12.911	38.002	21.794	48.484	38.002	28.473	10.702	15.411	9.529
PAESI DELL'UNIONE EUROPEA 25.01.01.02	0	8.674	4.548	13.222	8.674	153	3.848	11.074	8.522
ALTRO 25.01.02	144.608	189.431	144.608	192.505	161.235	109.546	15.191	90.476	51.689
ORGANISMI INTERNAZIONALI 25.01.02.01	56.810	56.810	56.810	56.810	28.614	17.700	3.786	67.871	10.914
PAESI TERZI 25.01.02.02	0	22.208	0	25.432	22.208	0	3.088	22.272	22.208
ALTRI TRASFERIMENTI IN CONTO CAPITALE	15.429.685	16.948.509	14.995.861	16.186.850	16.209.073	7.048.605	892.136	1.600.760	9.160.468
AMMINISTRAZIONI PUBBLICHE 26.01	4.686.086	12.807.350	4.686.086	13.629.474	12.796.766	6.799.587	714.732	371.903	5.997.179
RIPIANO DEBITI PREGRESSI 26.01.01	4.386.344	10.506.998	4.386.344	10.509.340	10.506.998	4.603.729	0	2.342	5.903.269
REGIONI 26.01.01.01	3.098.741	3.098.741	3.098.741	3.098.741	3.098.741	1.678.505	0	0	1.420.237
TRASFERIMENTI A GESTIONI SPECIALI DELLA CASSA DEPOSITI E PRESTITI 26.01.02	88.779	2.083.228	88.779	2.083.228	2.083.228	2.083.228	0	0	0

SEGUE ALLEGATO C

CONSUNTIVO 2002 - CLASSIFICAZIONE ECONOMICA DELLE SPESE FINALI DELLO STATO

(MIGLIAIA DI EURO)

	PREVISIONI INIZIALI COMPETENZA	PREVISIONI DEFINITIVE COMPETENZA	PREVISIONI INIZIALI CASSA	AUTORIZZAZ. DEFINITIVE CASSA	IMPEGNI	PAGAMENTI COMPETENZA	PAGAMENTI RESIDUI	RESIDUI PROVENIENTI ESERCIZI PREC	RESIDUI NUOVA FORMAZIONE
ALTRI 26.01.03	210.963	217.125	210.963	1.036.907	206.541	112.630	714.732	369.561	93.911
ALTRI 26.01.03.03	3.099	3.099	3.099	6.043	3.099	2.944	3.099	-	155
IMPRESE 26.02	328.539	328.569	328.539	419.138	315.657	229.476	177.071	121.819	86.182
RIPIANO DEBITI PREGRESSI 26.02.01	12.742	12.742	12.742	12.742	12.742	12.742	0	0	0
ALTRI 26.02.02	315.797	315.826	315.797	406.396	302.915	216.733	177.071	121.819	86.182
FAMIGLIE E ISTITUZIONI SOCIALI PRIVATE 26.03	775	775	775	775	134	131	281	90	3
ALTRI 26.03.02	775	775	775	775	134	131	281	90	3
ALTRI TRASFERIMENTI 26.04	10.414.285	3.811.815	9.980.461	2.137.464	3.096.516	19.412	52	1.106.948	3.077.104
FONDI SPECIALI 26.04.01	6.549.395	463.705	6.549.395	709.104	0	0	0	0	0
SOMME NON ALTROVE CLASSIFICATE 26.04.03	3.864.890	3.348.110	3.431.067	1.428.360	3.096.516	19.412	52	1.106.948	3.077.104
ACQUISIZIONI DI ATTIVITA' FINANZIARIE	5.331.104	6.565.917	5.336.785	6.334.538	6.525.388	5.333.287	746.054	630.923	1.192.102
CONCESSIONE DI PRESTITI 31.03	3.615	3.615	6.197	6.197	3.615	0	2.492	5.482	3.615
A BREVE TERMINE 31.03.01	0	0	2.582	2.582	0	0	2.492	15	0
A LUNGO TERMINE 31.03.02	3.615	3.615	3.615	3.615	3.615	0	0	5.467	3.615

SEGUE ALLEGATO C

CONSUNTIVO 2002 - CLASSIFICAZIONE ECONOMICA DELLE SPESE FINALI DELLO STATO

(MIGLIAIA DI EURO)

	PREVISIONI INIZIALI COMPETENZA	PREVISIONI DEFINITIVE COMPETENZA	PREVISIONI INIZIALI CASSA	AUTORIZZAZ. DEFINITIVE CASSA	IMPEGNI	PAGAMENTI COMPETENZA	PAGAMENTI RESIDUI	RESIDUI PROVENIENTI ESERCIZI PREC	RESIDUI NUOVA FORMAZIONE
AZIONI E ALTRE PARTECIPAZIONI 31.04	5.327.489	6.562.302	5.330.588	6.328.340	6.521.773	5.333.287	743.562	625.441	1.188.486
AZIONI NON QUOTATE 31.04.02	0	893.290	0	1.005.878	893.290	893.289	112.588	0	1
ALTRE PARTECIPAZIONI 31.04.03	5.327.489	5.669.012	5.330.588	5.322.463	5.628.483	4.439.998	630.974	625.441	1.188.485
ALTRI ORGANISMI 31.04.03.02	231.702	475.688	231.702	650.886	474.720	321.999	210.167	131.988	152.721
ALTRE 31.04.03.03	4.526.909	4.526.909	4.526.909	4.026.909	4.526.909	3.923.618	103.291	20.658	603.291
TITOLO III - RIMBORSO PASSIVITA' FINANZIARIE	174.839.379	224.510.916	174.839.787	226.197.374	190.791.790	189.282.325	2.729.083	1.173.162	1.509.464
RIMBORSO PASSIVITA' FINANZIARIE	174.839.379	224.510.916	174.839.787	226.197.374	190.791.790	189.282.325	2.729.083	1.173.162	1.509.464
TITOLI 61.02	166.783.054	216.230.023	166.783.909	216.254.991	183.548.378	182.235.025	1.059.442	67.936	1.313.353
A BREVE TERMINE 61.02.01	77.937.123	108.393.965	77.937.123	108.418.078	89.042.948	87.813.693	1.051.985	21.282	1.229.255
EMESSI IN ITALIA 61.02.01.01	77.937.123	108.393.965	77.937.123	108.418.078	89.042.948	87.813.693	1.051.985	21.282	1.229.255
A LUNGO TERMINE 61.02.02	88.845.931	107.836.058	88.846.787	107.836.913	94.505.430	94.421.333	7.456	46.654	84.098
EMESSI IN ITALIA 61.02.02.01	86.263.647	104.774.792	86.264.502	104.775.647	93.998.449	93.996.909	7.456	44.878	1.540
PRESTITI 61.03	8.056.326	8.280.893	8.055.878	9.942.383	7.243.412	7.047.300	1.669.642	1.105.225	196.112
A LUNGO TERMINE 61.03.02	8.056.326	8.280.893	8.055.878	9.942.383	7.243.412	7.047.300	1.669.642	1.105.225	196.112
EMESSI IN ITALIA 61.03.02.01	7.633.864	7.878.431	7.633.416	9.539.921	6.851.035	6.654.924	1.669.642	1.105.225	196.112

SEGUE ALLEGATO C

CONSUNTIVO 2002 - CLASSIFICAZIONE ECONOMICA DELLE SPESE FINALI DELLO STATO

(MIGLIAIA DI EURO)

	PREVISIONI INIZIALI COMPETENZA	PREVISIONI DEFINITIVE COMPETENZA	PREVISIONI INIZIALI CASSA	AUTORIZZAZ. DEFINITIVE CASSA	IMPEGNI	PAGAMENTI COMPETENZA	PAGAMENTI RESIDUI	RESIDUI PROVENIENTI ESERCIZI PREC	RESIDUI NUOVA FORMAZIONE
EMESSI ALL'ESTERO 61.03.02.02	386.310	374.310	386.310	374.310	364.595	364.595	0	0	0
TOTALE SPESE	609.225.458	678.828.586	624.008.380	703.720.313	627.536.278	560.736.617	55.030.486	65.675.433	66.799.661

26/06/2003 PAG. 1

ALLEGATO C/1 SPESE - VARIAZIONI 2002 PER PROVVEDIMENTI, TITOLI E CATEGORIE

(MIGLIAIA DI EURO)

	COMPETENZA	CASSA
REGIO DECRETO N. 263 DEL 1928	0	0
DISPOSIZIONI LEGISLATIVE, AMMINISTRATIVE E DI CONTABILITA' DEI CORPI, ISTITUTI E STABILIMENTI MILITARI		
ARTICOLO 20	0	0
TITOLO I - SPESE CORRENTI	0	0
REDDITI DA LAVORO DIPENDENTE	11	11
CONSUMI INTERMEDI	43.087	43.087
POSTE CORRETTIVE E COMPENSATIVE	-43.124	-43.124
ALTRE USCITE CORRENTI	26	26
LEGGE COSTITUZIONALE N. 1 DEL 1963	0	0
STATUTO SPECIALE DELLA REGIONE FRIULI-VENEZIA GIULIA.		
TITOLO I - SPESE CORRENTI	2.529	2.529
CONSUMI INTERMEDI	633	633
TRASFERIMENTI CORRENTI AD AMMINISTRAZIONI PUBBLICHE	1.896	1.896
TITOLO II - SPESE IN CONTO CAPITALE	-2.529	-2.529
INVESTIMENTI FISSI LORDI E ACQUISTI DI TERRENI	4.210	4.210
CONTRIBUTI AGLI INVESTIMENTI	3.261	3.261
ALTRI TRASFERIMENTI IN CONTO CAPITALE	-10.000	-10.000
LEGGE N. 1001 DEL 1969	0	0
ISTITUZIONE NELLO STATO DI PREVISIONE DELLA SPESA DEL MINISTERO DELL'INTERNO DI UN CAPITOLO CON UN FONDO A DISPOSIZIONE PER SOPPERIRE ALLE EVENTUALI DEFICIENZE DI ALCUNI CAPITOLI RELATIVI ALL'AMMINISTRAZIONE DELLA P.S.		
ARTICOLO 1	0	0
TITOLO I - SPESE CORRENTI	0	0
CONSUMI INTERMEDI	11.671	6.660

26/06/2003 PAG. 2

SEGUE ALLEGATO C/1 SPESE - VARIAZIONI 2002 PER PROVVEDIMENTI, TITOLI E CATEGORIE

(MIGLIAIA DI EURO)

	COMPETENZA	CASSA
ALTRE USCITE CORRENTI	-11.671	-6.660
LEGGE N. 801 DEL 1977	0	0
ISTITUZIONE E ORDINAMENTO DEI SERVIZI PER LE INFORMAZIONI E LA SICUREZZA E DISCIPLINA DEL SEGRETO DI STATO		
TITOLO I - SPESE CORRENTI	0	0
CONSUMI INTERMEDI	0	0
LEGGE N. 385 DEL 1978	0	0
ADEGUAMENTO DELLA DISCIPLINA DEI COMPENSI PER LAVORO STRAORDINARIO AI DIPENDENTI DELLO STATO		
TITOLO I - SPESE CORRENTI	0	0
REDDITI DA LAVORO DIPENDENTE	-2.644	-2.644
IMPOSTE PAGATE SULLA PRODUZIONE	2.644	2.644
LEGGE N. 468 DEL 1978	0	4.984.496
RIFORMA DI ALCUNE NORME DI CONTABILITA' GENERALE DELLO STATOIN MATERIA DI BILANCIO		
ARTICOLO 7	0	0
TITOLO I - SPESE CORRENTI	-188.843	-188.843
REDDITI DA LAVORO DIPENDENTE	381.129	381.129
CONSUMI INTERMEDI	99.778	99.778
IMPOSTE PAGATE SULLA PRODUZIONE	9.508	9.508
TRASFERIMENTI CORRENTI AD AMMINISTRAZIONI PUBBLICHE	20.083	20.083
TRASFERIMENTI CORRENTI A FAMIGLIE E ISTITUZIONI SOCIALI PRIVATE	134.488	134.488
TRASFERIMENTI CORRENTI A ESTERO	53.429	53.429
INTERESSI PASSIVI E REDDITI DA CAPITALE	35.385	35.385
POSTE CORRETTIVE E COMPENSATIVE	81.009	81.009

26/06/2003 PAG. 3

SEGUE ALLEGATO C/1 SPESE - VARIAZIONI 2002 PER PROVVEDIMENTI, TITOLI E CATEGORIE

(MIGLIAIA DI EURO)

	COMPETENZA	CASSA
ALTRE USCITE CORRENTI	-1.003.653	-1.003.653
TITOLO II - SPESE IN CONTO CAPITALE	188.843	188.843
CONTRIBUTI AGLI INVESTIMENTI	164.483	164.483
CONTRIBUTI AGLI INVESTIMENTI AD IMPRESE	111	111
CONTRIBUTI AGLI INVESTIMENTI A ESTERO	23.685	23.685
ALTRI TRASFERIMENTI IN CONTO CAPITALE	564	564
ARTICOLO 8	-683.918	-683.918
TITOLO I - SPESE CORRENTI	-683.918	-683.918
TRASFERIMENTI CORRENTI AD AMMINISTRAZIONI PUBBLICHE	-683.918	0
ALTRE USCITE CORRENTI	0	-683.918
TITOLO II - SPESE IN CONTO CAPITALE	0	0
INVESTIMENTI FISSI LORDI E ACQUISTI DI TERRENI	66.618	66.618
CONTRIBUTI AGLI INVESTIMENTI	84.268	84.268
CONTRIBUTI AGLI INVESTIMENTI AD IMPRESE	59.666	59.666
CONTRIBUTI AGLI INVESTIMENTI A FAMIGLIE E ISTITUZIONI SOCIALI PRIVATE	4.910	4.910
CONTRIBUTI AGLI INVESTIMENTI A ESTERO	153	153
ALTRI TRASFERIMENTI IN CONTO CAPITALE	-215.615	-215.615
ARTICOLO 9	683.918	693.384
TITOLO I - SPESE CORRENTI	271.072	-3.597.587
REDDITI DA LAVORO DIPENDENTE	525.688	1.077.569
CONSUMI INTERMEDI	548.560	1.947.788
IMPOSTE PAGATE SULLA PRODUZIONE	97	19.514
TRASFERIMENTI CORRENTI AD AMMINISTRAZIONI PUBBLICHE	940.516	2.039.507
TRASFERIMENTI CORRENTI A FAMIGLIE E ISTITUZIONI SOCIALI PRIVATE	614	218.853

26/06/2003 PAG. 4

SEGUE ALLEGATO C/1 SPESE - VARIAZIONI 2002 PER PROVVEDIMENTI, TITOLI E CATEGORIE

(MIGLIAIA DI EURO)

	COMPETENZA	CASSA
TRASFERIMENTI CORRENTI A IMPRESE	194	1.264.367
TRASFERIMENTI CORRENTI A ESTERO	2.859	27.884
INTERESSI PASSIVI E REDDITI DA CAPITALE	0	148.977
POSTE CORRETTIVE E COMPENSATIVE	0	618.397
ALTRE USCITE CORRENTI	-1.747.456	-10.960.443
TITOLO II - SPESE IN CONTO CAPITALE	412.846	4.160.430
INVESTIMENTI FISSI LORDI E ACQUISTI DI TERRENI	3.877	897.227
CONTRIBUTI AGLI INVESTIMENTI	6.054	1.044.286
CONTRIBUTI AGLI INVESTIMENTI AD IMPRESE	0	588.220
CONTRIBUTI AGLI INVESTIMENTI A FAMIGLIE E ISTITUZIONI SOCIALI PRIVATE	0	34.026
CONTRIBUTI AGLI INVESTIMENTI A ESTERO	0	3.300
ALTRI TRASFERIMENTI IN CONTO CAPITALE	402.915	1.303.003
ACQUISIZIONI DI ATTIVITA' FINANZIARIE	0	290.368
TITOLO III - RIMBORSO PASSIVITA' FINANZIARIE	0	130.542
RIMBORSO PASSIVITA' FINANZIARIE	0	130.542
ARTICOLO 17	0	4.975.029
TITOLO I - SPESE CORRENTI	0	3.312.511
REDDITI DA LAVORO DIPENDENTE	0	1.279
CONSUMI INTERMEDI	0	4.561
IMPOSTE PAGATE SULLA PRODUZIONE	0	11
TRASFERIMENTI CORRENTI AD AMMINISTRAZIONI PUBBLICHE	0	1.543.420
TRASFERIMENTI CORRENTI A FAMIGLIE E ISTITUZIONI SOCIALI PRIVATE	0	1.861
TRASFERIMENTI CORRENTI A IMPRESE	0	28.073
INTERESSI PASSIVI E REDDITI DA CAPITALE	0	1.726.755

26/06/2003 PAG. 5

SEGUE ALLEGATO C/1 SPESE - VARIAZIONI 2002 PER PROVVEDIMENTI, TITOLI E CATEGORIE

(MIGLIAIA DI EURO)

	COMPETENZA	CASSA
POSTE CORRETTIVE E COMPENSATIVE	0	1
ALTRE USCITE CORRENTI	0	6.551
TITOLO II - SPESE IN CONTO CAPITALE	0	107.009
INVESTIMENTI FISSI LORDI E ACQUISTI DI TERRENI	0	4.745
CONTRIBUTI AGLI INVESTIMENTI	0	42.978
CONTRIBUTI AGLI INVESTIMENTI AD IMPRESE	0	52.033
CONTRIBUTI AGLI INVESTIMENTI A FAMIGLIE E ISTITUZIONI SOCIALI PRIVATE	0	4.258
ALTRI TRASFERIMENTI IN CONTO CAPITALE	0	2.995
TITOLO III - RIMBORSO PASSIVITA' FINANZIARIE	0	1.555.508
RIMBORSO PASSIVITA' FINANZIARIE	0	1.555.508
LEGGE N. 831 DEL 1986	0	0
DISPOSIZIONI PER LA REALIZZAZIONE DI UN PROGRAMMA DI INTERVENTI PER L'ADEGUAMENTO ALLE ESIGENZE OPERATIVE DELLE INFRASTRUTTURE DEL CORPO DELLA GUARDIA DI FINANZA		
ARTICOLO 9	0	0
TITOLO I - SPESE CORRENTI	0	0
CONSUMI INTERMEDI	9.296	9.296
ALTRE USCITE CORRENTI	-9.296	-9.296
LEGGE N. 180 DEL 1992	0	0
PARTECIPAZIONE DELL'ITALIA ALLE INIZIATIVE DI PACE ED UMANITARIE IN SEDE INTERNAZIONALE		
TITOLO I - SPESE CORRENTI	0	0
TRASFERIMENTI CORRENTI A ESTERO	0	0
DECRETO LEGISLATIVO N. 502 DEL 1992	0	0

26/06/2003 PAG. 6

SEGUE ALLEGATO C/1 SPESE - VARIAZIONI 2002 PER PROVVEDIMENTI, TITOLI E CATEGORIE

(MIGLIAIA DI EURO)

	COMPETENZA	CASSA
RIORDINO DELLA DISCIPLINA IN MATERIA SANITARIA A NORMA DELL'ARTICOLO 1 DELLA LEGGE 23 OTTOBRE 1992, N. 421		
ARTICOLO 12	0	0
TITOLO I - SPESE CORRENTI	61.975	61.975
CONSUMI INTERMEDI	52	52
TRASFERIMENTI CORRENTI AD AMMINISTRAZIONI PUBBLICHE	61.923	61.923
TITOLO II - SPESE IN CONTO CAPITALE	-61.975	-61.975
CONTRIBUTI AGLI INVESTIMENTI	-61.975	-61.975
DECRETO LEGISLATIVO N. 29 DEL 1993	0	0
RAZIONALIZZAZIONE DELLA ORGANIZZAZIONE DELLE AMMINISTRAZIONI PUBBLICHE E REVISIONE DELLA DISCIPLINA IN MATERIA DI PUBBLICO IMPIEGO, A NORMA DELL'ARTICOLO 2 DELLA LEGGE 23 OTTOBRE 1992, N. 421.		
TITOLO I - SPESE CORRENTI	0	0
REDDITI DA LAVORO DIPENDENTE	0	0
LEGGE N. 109 DEL 1994	0	0
LEGGE QUADRO IN MATERIA DI LAVORI PUBBLICI		
TITOLO I - SPESE CORRENTI	-56	-56
CONSUMI INTERMEDI	-56	-56
TITOLO II - SPESE IN CONTO CAPITALE	56	56
INVESTIMENTI FISSI LORDI E ACQUISTI DI TERRENI	56	56
LEGGE N. 335 DEL 1995	0	0
RIFORMA DEL SISTEMA PENSIONISTICO OBBLIGATORIO E COMPLEMENTARE		
TITOLO I - SPESE CORRENTI	0	0
REDDITI DA LAVORO DIPENDENTE	0	0

26/06/2003 PAG. 7

SEGUE ALLEGATO C/1 SPESE - VARIAZIONI 2002 PER PROVVEDIMENTI, TITOLI E CATEGORIE

(MIGLIAIA DI EURO)

	COMPETENZA	CASSA
LEGGE N. 59 DEL 1997	0	0
DELEGA AL GOVERNO PER IL CONFERIMENTO DI FUNZIONI E COMPITI ALLE REGIONI ED ENTI LOCALI, PER LA RIFORMA DELLA PUBBLICA AMMINISTRAZIONE E PER LA SEMPLIFICAZIONE AMMINISTRATIVA.		
TITOLO I - SPESE CORRENTI	312	312
CONSUMI INTERMEDI	1.383	1.383
TRASFERIMENTI CORRENTI AD AMMINISTRAZIONI PUBBLICHE	-1.071	-1.071
TITOLO II - SPESE IN CONTO CAPITALE	-312	-312
INVESTIMENTI FISSI LORDI E ACQUISTI DI TERRENI	2	2
CONTRIBUTI AGLI INVESTIMENTI	-313	-313
LEGGE N. 94 DEL 1997	-	-230
MODIFICHE ALLA LEGGE 5 AGOSTO 1978, N. 468, E SUCCESSIVE MODIFICAZIONI E INTEGRAZIONI, RECANTE NORME DI CONTABILITA' GENERALE DELLO STATO IN MATERIA DI BILANCIO. DELEGA AL GOVERNO PER L'INDIVIDUAZIONE DELLE UNITA' PREVISIONALI DI BASE DEL BILANCIO DELLO STATO		
TITOLO I - SPESE CORRENTI	-	-230
REDDITI DA LAVORO DIPENDENTE	-16.329	-32.343
CONSUMI INTERMEDI	228.266	242.269
IMPOSTE PAGATE SULLA PRODUZIONE	397	374
TRASFERIMENTI CORRENTI AD AMMINISTRAZIONI PUBBLICHE	0	-4.130
TRASFERIMENTI CORRENTI A FAMIGLIE E ISTITUZIONI SOCIALI PRIVATE	91	136
TRASFERIMENTI CORRENTI A IMPRESE	0	0
TRASFERIMENTI CORRENTI A ESTERO	0	-9.500
INTERESSI PASSIVI E REDDITI DA CAPITALE	8	13
POSTE CORRETTIVE E COMPENSATIVE	-208.000	-207.823
ALTRE USCITE CORRENTI	-4.433	10.774

26/06/2003 PAG. 8

SEGUE ALLEGATO C/1 SPESE - VARIAZIONI 2002 PER PROVVEDIMENTI, TITOLI E CATEGORIE

(MIGLIAIA DI EURO)

	COMPETENZA	CASSA
TITOLO II - SPESE IN CONTO CAPITALE	0	0
INVESTIMENTI FISSI LORDI E ACQUISTI DI TERRENI	32	26.043
CONTRIBUTI AGLI INVESTIMENTI	0	-33.661
CONTRIBUTI AGLI INVESTIMENTI AD IMPRESE	0	-496
CONTRIBUTI AGLI INVESTIMENTI A FAMIGLIE E ISTITUZIONI SOCIALI PRIVATE	-32	90
CONTRIBUTI AGLI INVESTIMENTI A ESTERO	0	1.524
ALTRI TRASFERIMENTI IN CONTO CAPITALE	0	6.500
TITOLO III - RIMBORSO PASSIVITA' FINANZIARIE	0	0
RIMBORSO PASSIVITA' FINANZIARIE	0	0
LEGGE N. 196 DEL 1997	0	0
NORME IN MATERIA DI PROMOZIONE DELL'OCCUPAZIONE		
TITOLO II - SPESE IN CONTO CAPITALE	0	0
CONTRIBUTI AGLI INVESTIMENTI	25.823	0
CONTRIBUTI AGLI INVESTIMENTI AD IMPRESE	25.823	25.823
ALTRI TRASFERIMENTI IN CONTO CAPITALE	-51.646	-25.823
LEGGE N. 440 DEL 1997	0	0
ISTITUZIONE DEL FONDO PER L'ARRICCHIMENTO E L'AMPLIAMENTO DELL'OFFERTA FORMATIVA E PER GLI INTERVENTI PEREQUATIVI		
TITOLO I - SPESE CORRENTI	0	0
CONSUMI INTERMEDI	98.565	98.565
IMPOSTE PAGATE SULLA PRODUZIONE	1.801	1.801
TRASFERIMENTI CORRENTI A FAMIGLIE E ISTITUZIONI SOCIALI PRIVATE	125.363	125.363
ALTRE USCITE CORRENTI	-225.729	-225.729

26/06/2003 PAG. 9

SEGUE ALLEGATO C/1 SPESE - VARIAZIONI 2002 PER PROVVEDIMENTI, TITOLI E CATEGORIE

(MIGLIAIA DI EURO)

	COMPETENZA	CASSA
LEGGE N. 449 DEL 1997	0	0
MISURE PER LA STABILIZZAZIONE DELLA FINANZA PUBBLICA.		
TITOLO I - SPESE CORRENTI	-1.712	-1.712
CONSUMI INTERMEDI	17.242	17.242
TRASFERIMENTI CORRENTI AD AMMINISTRAZIONI PUBBLICHE	1.539.765	1.436.474
TRASFERIMENTI CORRENTI A FAMIGLIE E ISTITUZIONI SOCIALI PRIVATE	46.094	46.094
ALTRE USCITE CORRENTI	-1.604.813	-1.501.521
TITOLO II - SPESE IN CONTO CAPITALE	1.712	1.712
INVESTIMENTI FISSI LORDI E ACQUISTI DI TERRENI	1.712	1.712
DECRETO LEGISLATIVO N. 112 DEL 1998	0	0
CONFERIMENTO DI FUNZIONI E COMPITI AMMINISTRATIVI DELLO STATO ALLE REGIONI ED AGLI ENTI LOCALI, IN ATTUAZIONE DEL CAPO I DELLA LEGGE 15 MARZO 1997, N. 59		
TITOLO I - SPESE CORRENTI	0	0
REDDITI DA LAVORO DIPENDENTE	-30.717	-30.717
CONSUMI INTERMEDI	-474	-474
IMPOSTE PAGATE SULLA PRODUZIONE	-2.854	-2.854
TRASFERIMENTI CORRENTI AD AMMINISTRAZIONI PUBBLICHE	34.031	34.031
TRASFERIMENTI CORRENTI A IMPRESE	14	14
TITOLO II - SPESE IN CONTO CAPITALE	0	0
INVESTIMENTI FISSI LORDI E ACQUISTI DI TERRENI	-91	-91
CONTRIBUTI AGLI INVESTIMENTI	-32.832	-32.832
CONTRIBUTI AGLI INVESTIMENTI AD IMPRESE	15.443	15.443
CONTRIBUTI AGLI INVESTIMENTI A FAMIGLIE E ISTITUZIONI SOCIALI PRIVATE	299	299
ALTRI TRASFERIMENTI IN CONTO CAPITALE	5.585	5.585

26/06/2003 PAG.10

SEGUE ALLEGATO C/1 SPESE - VARIAZIONI 2002 PER PROVVEDIMENTI, TITOLI E CATEGORIE

(MIGLIAIA DI EURO)

	COMPETENZA	CASSA
ACQUISIZIONI DI ATTIVITA' FINANZIARIE	11.598	11.598
LEGGE N. 208 DEL 1998	0	0
ATTIVAZIONE DELLE RISORSE PREORDINATE DELLA LEGGE FINANZIARIA PER L'ANNO 1998 AL FINE DI REALIZZARE INTERVENTINELLE AREE DEPRESSE. ISTITUZIONE DI UN FONDO ROTATIVO PER ILFINANZIAMENTO DEI PROGRAMMI DI PROMOZIONE IMPRENDITORIALE NELLE AREE DEPRESSE		
TITOLO I - SPESE CORRENTI	84.050	51.646
POSTE CORRETTIVE E COMPENSATIVE	84.050	51.646
TITOLO II - SPESE IN CONTO CAPITALE	-84.050	-51.646
INVESTIMENTI FISSI LORDI E ACQUISTI DI TERRENI	0	406
CONTRIBUTI AGLI INVESTIMENTI	85.045	851.877
ALTRI TRASFERIMENTI IN CONTO CAPITALE	-169.095	-903.928
LEGGE N. 251 DEL 1998	0	0
DISPOSIZIONI IN MATERIA DI POLITICA SOCIALE E DI PERSONALE DI ISTITUTI FINANZIARI MERIDIONALI		
ARTICOLO 1	0	0
TITOLO I - SPESE CORRENTI	0	0
REDDITI DA LAVORO DIPENDENTE	-224	-224
TRASFERIMENTI CORRENTI AD AMMINISTRAZIONI PUBBLICHE	224	224
DECRETO LEGISLATIVO N. 286 DEL 1998	0	0
TESTO UNICO DELLE DISPOSIZIONI CONCERNENTI LA DISCIPLINA DELL'IMMIGRAZIONE E NORME SULLA CONDIZIONE DELLO STRANIERO.		
TITOLO I - SPESE CORRENTI	0	0
CONSUMI INTERMEDI	-170	-170
TRASFERIMENTI CORRENTI A FAMIGLIE E ISTITUZIONI SOCIALI PRIVATE	170	170

26/06/2003 PAG.11

SEGUE ALLEGATO C/1 SPESE - VARIAZIONI 2002 PER PROVVEDIMENTI, TITOLI E CATEGORIE

(MIGLIAIA DI EURO)

	COMPETENZA	CASSA
LEGGE N. 91 DEL 1999	0	0
DISPOSIZIONI IN MATERIA DI PRELIEVI E DI TRAPIANTI DI ORGANI E DI TESSUTI		
TITOLO I - SPESE CORRENTI	0	0
CONSUMI INTERMEDI	1.963	1.963
TRASFERIMENTI CORRENTI AD AMMINISTRAZIONI PUBBLICHE	-1.963	-1.963
LEGGE N. 144 DEL 1999	0	0
MISURE IN MATERIA DI INVESTIMENTO, DELEGA AL GOVERNO PER IL RIORDINO DEGLI INCENTIVI ALL'OCCUPAZIONE E DELLA NORMATIVA EDISCIPLINA INAIL E L'ENPALS, NONCHE' DISPOSIZIONI IN MATERIAPREVIDENZIALE		
TITOLO I - SPESE CORRENTI	0	0
CONSUMI INTERMEDI	0	0
DECRETO PRESID. REPUBBL. N. 469 DEL 1999	9.074.620	8.741.305
REGOLAMENTO RECANTE NORME DI SEMPLIFICAZIONE DEL PROCEDIMENTO PER IL VERSAMENTO DI SOMME ALL'ENTRATA E LA RIASSEGNAZIONE ALLE UNITA' PREVISIONALI DI BASE PER LA SPESADEL BILANCIO DELLO STATO, CON PARTICOLARE RIFERIMENTO AI FINANZIAMENTI DELL'UNIONE EUROPEA, AI SENSI DELL'ARTICOLO 20, COMMA 8, DELLA LEGGE 15 MARZO 1997, N. 59.		
ARTICOLO 2	9.074.620	8.741.305
TITOLO I - SPESE CORRENTI	5.233.133	5.088.150
REDDITI DA LAVORO DIPENDENTE	164.387	131.503
CONSUMI INTERMEDI	377.501	354.673
IMPOSTE PAGATE SULLA PRODUZIONE	5.192	4.722
TRASFERIMENTI CORRENTI AD AMMINISTRAZIONI PUBBLICHE	300.096	282.770
TRASFERIMENTI CORRENTI A FAMIGLIE E ISTITUZIONI SOCIALI PRIVATE	113.071	41.604
TRASFERIMENTI CORRENTI A IMPRESE	65.676	65.676

26/06/2003 PAG.12

SEGUE ALLEGATO C/1 SPESE - VARIAZIONI 2002 PER PROVVEDIMENTI, TITOLI E CATEGORIE

(MIGLIAIA DI EURO)

	COMPETENZA	CASSA
TRASFERIMENTI CORRENTI A ESTERO	206.841	206.841
INTERESSI PASSIVI E REDDITI DA CAPITALE	4.000.000	4.000.000
POSTE CORRETTIVE E COMPENSATIVE	368	361
TITOLO II - SPESE IN CONTO CAPITALE	3.334.506	3.146.173
INVESTIMENTI FISSI LORDI E ACQUISTI DI TERRENI	166.692	63.360
CONTRIBUTI AGLI INVESTIMENTI	54.228	41.833
CONTRIBUTI AGLI INVESTIMENTI AD IMPRESE	169.152	99.696
CONTRIBUTI AGLI INVESTIMENTI A FAMIGLIE E ISTITUZIONI SOCIALI PRIVATE	11.199	8.049
CONTRIBUTI AGLI INVESTIMENTI A ESTERO	13.561	13.561
ALTRI TRASFERIMENTI IN CONTO CAPITALE	2.644.407	2.644.407
ACQUISIZIONI DI ATTIVITA' FINANZIARIE	275.267	275.267
TITOLO III - RIMBORSO PASSIVITA' FINANZIARIE	506.982	506.982
RIMBORSO PASSIVITA' FINANZIARIE	506.982	506.982
LEGGE N. 69 DEL 2000	0	0
INTERVENTI FINANZIARI PER IL POTENZIAMENTO E LA QUALIFICAZIONE DELL'OFFERTA DI INTEGRAZIONE SCOLASTICA DEGLIALUNNI CON HANDICAP SENSORIALI		
TITOLO I - SPESE CORRENTI	0	0
CONSUMI INTERMEDI	6.043	6.043
ALTRE USCITE CORRENTI	-6.043	-6.043
LEGGE FINANZIARIA N. 388 DEL 2000	0	0
DISPOSIZIONI PER LA FORMAZIONE DEL BILANCIO ANNUALE E PLURIENNALE DELLO STATO (LEGGE FINANZIARIA 2001)		
TITOLO II - SPESE IN CONTO CAPITALE	0	0
CONTRIBUTI AGLI INVESTIMENTI	9.400	9.400

26/06/2003 PAG.13

SEGUE ALLEGATO C/1 SPESE - VARIAZIONI 2002 PER PROVVEDIMENTI, TITOLI E CATEGORIE

(MIGLIAIA DI EURO)

	COMPETENZA	CASSA
CONTRIBUTI AGLI INVESTIMENTI AD IMPRESE	5.061	5.061
CONTRIBUTI AGLI INVESTIMENTI A FAMIGLIE E ISTITUZIONI SOCIALI PRIVATE	516	516
ALTRI TRASFERIMENTI IN CONTO CAPITALE	-14.977	-14.977
LEGGE DI BILANCIO N. 389 DEL 2000	0	0
BILANCIO DI PREVISIONE DELLO STATO PER L'ANNO FINANZIARIO 2001 E BILANCIO PLURIENNALE PER IL TRIENNIO 2001-2003.		
ARTICOLO 22	0	0
TITOLO I - SPESE CORRENTI	0	0
REDDITI DA LAVORO DIPENDENTE	0	-2.704
IMPOSTE PAGATE SULLA PRODUZIONE	0	2.704
LEGGE N. 10 DEL 2001	0	0
DISPOSIZIONI IN MATERIA DI NAVIGAZIONE SATELLITARE		
TITOLO II - SPESE IN CONTO CAPITALE	0	0
CONTRIBUTI AGLI INVESTIMENTI	10.329	10.329
ALTRI TRASFERIMENTI IN CONTO CAPITALE	-10.329	-10.329
LEGGE N. 84 DEL 2001	0	0
DISPOSIZIONI PER LA PARTECIPAZIONE ITALIANA ALLA STABILIZZAZIONE, ALLA RICOSTRUZIONE E ALLO SVILUPPO DI PAESIDELL'AREA BALCANICA		
TITOLO I - SPESE CORRENTI	22.208	22.208
TRASFERIMENTI CORRENTI A ESTERO	22.208	22.208
TITOLO II - SPESE IN CONTO CAPITALE	-22.208	-22.208
CONTRIBUTI AGLI INVESTIMENTI A ESTERO	-29.438	-29.438
ACQUISIZIONI DI ATTIVITA' FINANZIARIE	7.230	7.230

26/06/2003 PAG.14

SEGUE ALLEGATO C/1 SPESE - VARIAZIONI 2002 PER PROVVEDIMENTI, TITOLI E CATEGORIE

(MIGLIAIA DI EURO)

	COMPETENZA	CASSA
LEGGE N. 89 DEL 2001	0	0
PREVISIONE DI EQUA RIPARAZIONE IN CASO DI VIOLAZIONE DEL TERMINE RAGIONEVOLE DEL PROCESSO E MODIFICA DELL'ARTICOLO 375 DEL CODICE DI PROCEDURA CIVILE		
TITOLO I - SPESE CORRENTI	0	0
TRASFERIMENTI CORRENTI AD AMMINISTRAZIONI PUBBLICHE	4.754	4.754
TRASFERIMENTI CORRENTI A FAMIGLIE E ISTITUZIONI SOCIALI PRIVATE	-6.562	-6.562
ALTRE USCITE CORRENTI	1.808	1.808
DECRETO LEGISLATIVO N. 226 DEL 2001	0	0
ORIENTAMENTO E MODERNIZZAZIONE DEL SETTORE DELLA PESCA E DELL'ACQUACOLTURA, A NORMA DELL'ARTICOLO 7 DELLA LEGGE 5 MARZO 2001, N.57		
TITOLO I - SPESE CORRENTI	0	0
TRASFERIMENTI CORRENTI A IMPRESE	0	0
DECRETO PRESID. REPUBBL. N. 270 DEL 2001	0	0
REGOLAMENTO DI SEMPLIFICAZIONE DELLE PROCEDURE DI REISCRIZIONE NEL BILANCIO DELLO STATO DEI RESIDUI PASSIVI PERENTI (N. 36, ALLEGATO 1, LEGGE N. 50/1999).		
TITOLO I - SPESE CORRENTI	0	0
REDDITI DA LAVORO DIPENDENTE	81.113	81.113
CONSUMI INTERMEDI	144.039	144.039
TRASFERIMENTI CORRENTI AD AMMINISTRAZIONI PUBBLICHE	75.779	75.779
TRASFERIMENTI CORRENTI A FAMIGLIE E ISTITUZIONI SOCIALI PRIVATE	4.934	4.934
TRASFERIMENTI CORRENTI A IMPRESE	25.846	25.846
TRASFERIMENTI CORRENTI A ESTERO	26.299	26.299
INTERESSI PASSIVI E REDDITI DA CAPITALE	707	707

26/06/2003 PAG.15

SEGUE ALLEGATO C/1 SPESE - VARIAZIONI 2002 PER PROVVEDIMENTI, TITOLI E CATEGORIE

(MIGLIAIA DI EURO)

	COMPETENZA	CASSA
POSTE CORRETTIVE E COMPENSATIVE	415	415
ALTRE USCITE CORRENTI	-359.134	-359.134
LEGGE N. 367 DEL 2001	0	0
RATIFICA ED ESECUZIONE DELL'ACCORDO TRA L'ITALIA E SVIZZERA CHE COMPLETA LA CONVENZIONE EUROPEA DI ASSISTENZA GIUDIZIARIA IN MATERIA PENALE DEL 20 APRILE 1959 E NE AGEVOLA L'APPLICAZIONE, FATTO A ROMA IL 10 SETTEMBRE 1998, NONCHE' CONSEGUENTI MODIFICHE AL CODICE PENALE ED AL CODICE DI PROCEDURA PENALE		
TITOLO I - SPESE CORRENTI	0	0
CONSUMI INTERMEDI	542	542
ALTRE USCITE CORRENTI	-542	-542
LEGGE N. 391 DEL 2001	0	0
RATIFICA ED ESECUZIONE DELL'ACCORDO RELATIVO ALLA CREAZIONE NEL MEDITERRANEO DI UN SANTUARIO PER I MAMMIFERI MARINI, FATTO A ROMA IL 25 NOVEMBRE 1999.		
ARTICOLO 4	0	0
TITOLO I - SPESE CORRENTI	0	0
CONSUMI INTERMEDI	413	413
ALTRE USCITE CORRENTI	-413	-413
LEGGE N. 424 DEL 2001	0	0
RIFINANZIAMENTO DELLA LEGGE 1 MARZO 2001, N. 39, PER LO SVOLGIMENTO DEI XIX GIOCHI MONDIALI SILENZIOSI		
TITOLO I - SPESE CORRENTI	0	0
TRASFERIMENTI CORRENTI AD AMMINISTRAZIONI PUBBLICHE	2.582	2.582
ALTRE USCITE CORRENTI	-2.582	-2.582
LEGGE N. 426 DEL 2001	0	0

26/06/2003 PAG.16

SEGUE ALLEGATO C/1 SPESE - VARIAZIONI 2002 PER PROVVEDIMENTI, TITOLI E CATEGORIE

(MIGLIAIA DI EURO)

	COMPETENZA	CASSA
MISURE CONTRO LA VIOLENZA NELLO SPORT E IL DOPING. ISTITUZIONE DEL MUSEO DELLO SPORT ITALIANO		
TITOLO I - SPESE CORRENTI	0	0
TRASFERIMENTI CORRENTI A FAMIGLIE E ISTITUZIONI SOCIALI PRIVATE	3.099	3.099
ALTRE USCITE CORRENTI	-3.099	-3.099
LEGGE N. 428 DEL 2001	0	0
NORME PER IL FINANZIAMEMTO DEI LAVORI PER LA FALDA ACQUIFERA DI MILANO E PER IL COMPLETAMENTO DELLA DIGA FORANEA DI MOLFETTA. ULTERIORE PROROGA DEL TERMINE DI CUI ALL'ARTICOLO 3 DELLA LEGGE 16 APRILE 1973, N. 171, E SUCCESSIVE MODIFICAZIONI, IN MATERIA DI PRELIEVO DELLE ACQUE DI FALDA NEL LITORALE DI VENEZIA		
TITOLO II - SPESE IN CONTO CAPITALE	0	0
CONTRIBUTI AGLI INVESTIMENTI	4.132	4.132
ALTRI TRASFERIMENTI IN CONTO CAPITALE	-4.132	-4.132
LEGGE N. 442 DEL 2001	0	0
DISPOSIZIONI INTEGRATIVE IN MATERIA DI IMPIEGATI A CONTRATTO IN SERVIZIO PRESSO LE RAPPRESENTANZE DIPLOMATICHE, GLI UFFIC I CONSOLARI E GLI ISTITUTI ITALIANI DI CULTURA ALL'ESTERO		
TITOLO I - SPESE CORRENTI	0	0
REDDITI DA LAVORO DIPENDENTE	984	984
ALTRE USCITE CORRENTI	-984	-984
LEGGE FINANZIARIA N. 448 DEL 2001	0	0
DISPOSIZIONI PER LA FORMAZIONE DEL BILANCIO ANNUALE E PLURIENNALE DELLO STATO (LEGGE FINANZIARIA ANNO 2002)		
TITOLO I - SPESE CORRENTI	34.341	133.896
CONSUMI INTERMEDI	13.683	13.815

26/06/2003 PAG.17

SEGUE ALLEGATO C/1 SPESE - VARIAZIONI 2002 PER PROVVEDIMENTI, TITOLI E CATEGORIE

(MIGLIAIA DI EURO)

	COMPETENZA	CASSA
TRASFERIMENTI CORRENTI AD AMMINISTRAZIONI PUBBLICHE	20.658	116.658
INTERESSI PASSIVI E REDDITI DA CAPITALE	0	3.423
TITOLO II - SPESE IN CONTO CAPITALE	-34.341	-133.896
INVESTIMENTI FISSI LORDI E ACQUISTI DI TERRENI	3.000	93.156
CONTRIBUTI AGLI INVESTIMENTI	38.491	263.671
CONTRIBUTI AGLI INVESTIMENTI AD IMPRESE	26.254	388.330
CONTRIBUTI AGLI INVESTIMENTI A FAMIGLIE E ISTITUZIONI SOCIALI PRIVATE	258	258
ALTRI TRASFERIMENTI IN CONTO CAPITALE	-102.344	-879.311
ARTICOLO 26	0	0
TITOLO I - SPESE CORRENTI	603.032	603.032
TRASFERIMENTI CORRENTI AD AMMINISTRAZIONI PUBBLICHE	603.032	603.032
TITOLO II - SPESE IN CONTO CAPITALE	-603.032	-603.032
CONTRIBUTI AGLI INVESTIMENTI	-603.032	-603.032
LEGGE DI BILANCIO N. 449 DEL 2001	-	-408
BILANCIO DI PREVISIONE DELLO STATO PER L'ANNO FINANZIARIO 2002 E BILANCIO PLURIENNALE PER IL TRIENNIO 2002-2004		
TITOLO I - SPESE CORRENTI	-10.898	0
REDDITI DA LAVORO DIPENDENTE	-9.425	-9.490
CONSUMI INTERMEDI	1.476	1.330
IMPOSTE PAGATE SULLA PRODUZIONE	4.972	5.037
TRASFERIMENTI CORRENTI AD AMMINISTRAZIONI PUBBLICHE	92.784	4.453
TRASFERIMENTI CORRENTI A FAMIGLIE E ISTITUZIONI SOCIALI PRIVATE	-116	-116
TRASFERIMENTI CORRENTI A ESTERO	23	23
ALTRE USCITE CORRENTI	-100.612	-1.237

26/06/2003 PAG.18

SEGUE ALLEGATO C/1 SPESE - VARIAZIONI 2002 PER PROVVEDIMENTI, TITOLI E CATEGORIE

(MIGLIAIA DI EURO)

	COMPETENZA	CASSA
TITOLO II - SPESE IN CONTO CAPITALE	10.898	0
INVESTIMENTI FISSI LORDI E ACQUISTI DI TERRENI	4.819	0
CONTRIBUTI AGLI INVESTIMENTI	336	0
CONTRIBUTI AGLI INVESTIMENTI A FAMIGLIE E ISTITUZIONI SOCIALI PRIVATE	5.695	0
ALTRI TRASFERIMENTI IN CONTO CAPITALE	48	0
ARTICOLO 2	0	0
TITOLO I - SPESE CORRENTI	33.224	33.224
REDDITI DA LAVORO DIPENDENTE	17.747	17.747
CONSUMI INTERMEDI	45.454	45.454
IMPOSTE PAGATE SULLA PRODUZIONE	1.183	1.183
TRASFERIMENTI CORRENTI AD AMMINISTRAZIONI PUBBLICHE	30.000	30.000
INTERESSI PASSIVI E REDDITI DA CAPITALE	-1.500	-1.500
ALTRE USCITE CORRENTI	-59.660	-59.660
TITOLO II - SPESE IN CONTO CAPITALE	-33.224	-33.224
INVESTIMENTI FISSI LORDI E ACQUISTI DI TERRENI	1.424	1.424
CONTRIBUTI AGLI INVESTIMENTI	-30.000	-30.000
ALTRI TRASFERIMENTI IN CONTO CAPITALE	-4.648	-4.648
TITOLO III - RIMBORSO PASSIVITA' FINANZIARIE	0	0
RIMBORSO PASSIVITA' FINANZIARIE	0	0
ARTICOLO 6	0	0
TITOLO I - SPESE CORRENTI	0	0
REDDITI DA LAVORO DIPENDENTE	-133	-133
CONSUMI INTERMEDI	133	133
TRASFERIMENTI CORRENTI A ESTERO	-5.000	-5.000
ALTRE USCITE CORRENTI	5.000	5.000

26/06/2003 PAG.19

SEGUE ALLEGATO C/1 SPESE - VARIAZIONI 2002 PER PROVVEDIMENTI, TITOLI E CATEGORIE

(MIGLIAIA DI EURO)

	COMPETENZA	CASSA
ARTICOLO 7	0	0
TITOLO I - SPESE CORRENTI	0	0
REDDITI DA LAVORO DIPENDENTE	-13.091	-13.091
CONSUMI INTERMEDI	7.375	7.375
IMPOSTE PAGATE SULLA PRODUZIONE	11.386	11.386
TRASFERIMENTI CORRENTI A FAMIGLIE E ISTITUZIONI SOCIALI PRIVATE	0	0
ALTRE USCITE CORRENTI	-5.671	-5.671
TITOLO II - SPESE IN CONTO CAPITALE	0	0
INVESTIMENTI FISSI LORDI E ACQUISTI DI TERRENI	0	0
ARTICOLO 8	0	1
TITOLO I - SPESE CORRENTI	0	1
REDDITI DA LAVORO DIPENDENTE	723	723
CONSUMI INTERMEDI	5.682	5.682
ALTRE USCITE CORRENTI	-6.405	-6.404
ARTICOLO 10	-	-409
TITOLO I - SPESE CORRENTI	413	1.952
CONSUMI INTERMEDI	1.136	2.676
ALTRE USCITE CORRENTI	-723	-723
TITOLO II - SPESE IN CONTO CAPITALE	-413	-2.361
INVESTIMENTI FISSI LORDI E ACQUISTI DI TERRENI	0	10.782
CONTRIBUTI AGLI INVESTIMENTI	-413	-13.143
ARTICOLO 12	0	0
TITOLO I - SPESE CORRENTI	-2.389	-2.389
REDDITI DA LAVORO DIPENDENTE	-1.024	-1.024
CONSUMI INTERMEDI	-23.187	-23.187

26/06/2003 PAG.20

SEGUE ALLEGATO C/1 SPESE - VARIAZIONI 2002 PER PROVVEDIMENTI, TITOLI E CATEGORIE

(MIGLIAIA DI EURO)

	COMPETENZA	CASSA
TRASFERIMENTI CORRENTI AD AMMINISTRAZIONI PUBBLICHE	21.822	21.822
TITOLO II - SPESE IN CONTO CAPITALE	2.389	2.389
INVESTIMENTI FISSI LORDI E ACQUISTI DI TERRENI	2.389	2.389
ARTICOLO 13	0	0
TITOLO I - SPESE CORRENTI	47.965	39.775
REDDITI DA LAVORO DIPENDENTE	5.267	5.221
CONSUMI INTERMEDI	15.134	13.758
IMPOSTE PAGATE SULLA PRODUZIONE	191	177
TRASFERIMENTI CORRENTI AD AMMINISTRAZIONI PUBBLICHE	17.043	14.471
TRASFERIMENTI CORRENTI A FAMIGLIE E ISTITUZIONI SOCIALI PRIVATE	362	362
TRASFERIMENTI CORRENTI A IMPRESE	9.916	5.735
TRASFERIMENTI CORRENTI A ESTERO	52	52
TITOLO II - SPESE IN CONTO CAPITALE	-47.965	-39.775
INVESTIMENTI FISSI LORDI E ACQUISTI DI TERRENI	65.042	63.451
CONTRIBUTI AGLI INVESTIMENTI	-144.979	-130.948
CONTRIBUTI AGLI INVESTIMENTI AD IMPRESE	31.972	27.722
ARTICOLO 18	0	0
TITOLO I - SPESE CORRENTI	113.956	259.818
REDDITI DA LAVORO DIPENDENTE	-70.732	-78.877
CONSUMI INTERMEDI	111.584	249.629
IMPOSTE PAGATE SULLA PRODUZIONE	16.916	24.055
TRASFERIMENTI CORRENTI AD AMMINISTRAZIONI PUBBLICHE	6.149	7.186
TRASFERIMENTI CORRENTI A FAMIGLIE E ISTITUZIONI SOCIALI PRIVATE	0	134
TRASFERIMENTI CORRENTI A IMPRESE	37.775	37.775

26/06/2003 PAG.21

SEGUE ALLEGATO C/1 SPESE - VARIAZIONI 2002 PER PROVVEDIMENTI, TITOLI E CATEGORIE

(MIGLIAIA DI EURO)

	COMPETENZA	CASSA
TRASFERIMENTI CORRENTI A ESTERO	11.344	11.344
RISORSE PROPRIE CEE	0	0
POSTE CORRETTIVE E COMPENSATIVE	568	1.148
ALTRE USCITE CORRENTI	351	7.423
TITOLO II - SPESE IN CONTO CAPITALE	-113.956	-259.818
INVESTIMENTI FISSI LORDI E ACQUISTI DI TERRENI	-60.944	-209.148
CONTRIBUTI AGLI INVESTIMENTI	1.219	1.219
CONTRIBUTI AGLI INVESTIMENTI AD IMPRESE	-40.925	-40.925
CONTRIBUTI AGLI INVESTIMENTI A ESTERO	14.789	14.789
ALTRI TRASFERIMENTI IN CONTO CAPITALE	-28.095	-25.753
DECRETO LEGGE N. 452 DEL 2001	0	0
DISPOSIZIONI URGENTI IN TEMA DI ACCISE, DI GASOLIO PER AUTOT RAZIONE, DI SMALTIMENTO DI OLI USATI, DI GIOCHI E SCOMMESSE, NONCHE' RIMBORSI IVA		
TITOLO I - SPESE CORRENTI	0	0
TRASFERIMENTI CORRENTI AD AMMINISTRAZIONI PUBBLICHE	103.291	103.291
TRASFERIMENTI CORRENTI A FAMIGLIE E ISTITUZIONI SOCIALI PRIVATE	350	350
ALTRE USCITE CORRENTI	-103.641	-103.641
LEGGE N. 463 DEL 2001	3.356	3.356
PROROGHE E DIFFERIMENTO TERMINI		
TITOLO II - SPESE IN CONTO CAPITALE	3.356	3.356
CONTRIBUTI AGLI INVESTIMENTI	45.964	45.964
CONTRIBUTI AGLI INVESTIMENTI AD IMPRESE	19.109	19.109
ALTRI TRASFERIMENTI IN CONTO CAPITALE	-61.717	-61.717

26/06/2003 PAG.22

SEGUE ALLEGATO C/1 SPESE - VARIAZIONI 2002 PER PROVVEDIMENTI, TITOLI E CATEGORIE

(MIGLIAIA DI EURO)

	COMPETENZA	CASSA
DECRETO LEGGE N. 3 DEL 2002	0	0
DISPOSIZIONI URGENTI PER IL POTENZIAMENTO DEGLI UFFICI DIPLOMATICI E CONSOLARI IN ARGENTINA		
TITOLO I - SPESE CORRENTI	0	0
REDDITI DA LAVORO DIPENDENTE	907	907
ALTRE USCITE CORRENTI	-907	-907
LEGGE N. 16 DEL 2002	282.267	282.267
DISPOSIZIONI URGENTI IN TEMA DI ACCISE, DI GASOLIOPER AUTOTR AZIONE, DI SMALTIMENTO DI OLI USATI, DI GIOCHI E SCOMMESSE, NONCHE' RIMBORSI IVA		
TITOLO I - SPESE CORRENTI	282.267	282.267
CONSUMI INTERMEDI	-17.200	-17.200
TRASFERIMENTI CORRENTI AD AMMINISTRAZIONI PUBBLICHE	4.100	4.100
INTERESSI PASSIVI E REDDITI DA CAPITALE	13.000	13.000
POSTE CORRETTIVE E COMPENSATIVE	282.367	282.367
DECRETO LEGGE N. 17 DEL 2002	0	0
MISURE URGENTI PER LO SVOLGIMENTO DELLA CONFERENZA INTERNAZI ONALE DI PALERMO SULL'E-GOVERNMENT PER LO SVILUPPO		
TITOLO I - SPESE CORRENTI	0	0
TRASFERIMENTI CORRENTI AD AMMINISTRAZIONI PUBBLICHE	2.582	2.582
ALTRE USCITE CORRENTI	-2.582	-2.582
LEGGE N. 30 DEL 2002	0	0
RATIFICA ED ESECUZIONE DELLA CONVENZIONE SUGLI EFFETTI TRANS FRONTALIERI DERIVANTI DA INCIDENTI INDUSTRIALI, CON ANNESSI, FATTA AD HELSINKY IL 17 MARZO 1992		
TITOLO I - SPESE CORRENTI	0	0

26/06/2003 PAG.23

SEGUE ALLEGATO C/1 SPESE - VARIAZIONI 2002 PER PROVVEDIMENTI, TITOLI E CATEGORIE

(MIGLIAIA DI EURO)

	COMPETENZA	CASSA
CONSUMI INTERMEDI	888	888
ALTRE USCITE CORRENTI	-888	-888
LEGGE N. 39 DEL 2002	0	0
DISPOSIZIONI PER L'ADEGUAMENTO DEGLI OBBLIGHI DERIVANTI DALL 'APPARTENENZA DELL'ITALIA ALLE COMUNITA' EUROPEE- LEGGE COMU NITARIA 2001		
ARTICOLO 40	0	0
TITOLO I - SPESE CORRENTI	0	0
CONSUMI INTERMEDI	1.000	1.000
ALTRE USCITE CORRENTI	-1.000	-1.000
DECRETO LEGGE N. 63 DEL 2002	0	0
DISPOSIZIONI FINANZIARIE E FISCALI URGENTI IN MATERIA DI RISCOSSIONE, RAZIONALIZZAZIONE DEL SISTEMA DI FORMAZIONE DEL COSTO DEI PRODOTTI FARMACEUTICI, ADEMPIMENTI ED ADEGUAMENTI COMUNITARI, CARTOLARIZZAZIONI, VALORIZZAZIONE DEL PATRIMONIO E FINANZIAMENTO DELLE INFRASTRUTTURE		
TITOLO II - SPESE IN CONTO CAPITALE	0	0
CONTRIBUTI AGLI INVESTIMENTI	-800.000	-800.000
ALTRI TRASFERIMENTI IN CONTO CAPITALE	-94.290	-94.290
ACQUISIZIONI DI ATTIVITA' FINANZIARIE	894.290	894.290
LEGGE N. 71 DEL 2002	0	0
RATIFICA ED ESECUZIONE DELL'ACCORDO TRA IL GOVERNO DELLA REP UBBLICA ITALIANA ED IL GOVERNO DELLA FEDERAZIONE RUSSA SULLA COOPERAZIONE E LA MUTUA ASSISTENZA AMMINISTRATIVA IN MATERIA DOGANALE, CON ALLEGATO, FATTO A ROMA IL 10 FEBBRAIO 1998		
TITOLO I - SPESE CORRENTI	0	0
TRASFERIMENTI CORRENTI AD AMMINISTRAZIONI PUBBLICHE	36	36
ALTRE USCITE CORRENTI	-36	-36

26/06/2003 PAG.24

SEGUE ALLEGATO C/1 SPESE - VARIAZIONI 2002 PER PROVVEDIMENTI, TITOLI E CATEGORIE

(MIGLIAIA DI EURO)

	COMPETENZA	CASSA
LEGGE N. 75 DEL 2002	0	0
DISPOSIZIONI URGENTI PER ASSICURARE LA FUNZIONALITA' DEGLI E NTI LOCALI		
TITOLO I - SPESE CORRENTI	0	0
TRASFERIMENTI CORRENTI AD AMMINISTRAZIONI PUBBLICHE	5.000	5.000
ALTRE USCITE CORRENTI	-5.000	-5.000
LEGGE N. 78 DEL 2002	0	0
AUMENTO DEL CONTRIBUTO ORDINARIO ALL' ASSOCIAZIONE CULTURALE "VILLA VIGONI" , CON SEDE IN MENAGGIO		
TITOLO I - SPESE CORRENTI	0	0
TRASFERIMENTI CORRENTI A FAMIGLIE E ISTITUZIONI SOCIALI PRIVATE	310	310
ALTRE USCITE CORRENTI	-310	-310
LEGGE N. 94 DEL 2002	0	0
INTEGRAZIONE ALL'ARTICOLO 110 DELL'ORDINAMENTO GIUDIZIARIO D I CUI AL REGIO DECRETO 30 GENNAIO 1941, N. 12, IN MATERIA DI APPLICAZIONE EXTRA DISTRETTUALE DEI MAGISTRATI ORDINARI		
TITOLO I - SPESE CORRENTI	0	0
CONSUMI INTERMEDI	137	137
ALTRE USCITE CORRENTI	-137	-137
LEGGE N. 104 DEL 2002	0	0
DISPOSIZIONI PER IL COMPLETAMENTO E L'AGGIORNAMENTO DEI DATI PER LA RILEVAZIONE DEI CITTADINI ITALIANI RESIDENTI ALL'ESTERO E MODIFICHE ALLA LEGGE 27 OTTOBRE 1988, N.470		
TITOLO I - SPESE CORRENTI	-995	-995
REDDITI DA LAVORO DIPENDENTE	14.425	14.425
CONSUMI INTERMEDI	771	771

26/06/2003 PAG.25

SEGUE ALLEGATO C/1 SPESE - VARIAZIONI 2002 PER PROVVEDIMENTI, TITOLI E CATEGORIE

(MIGLIAIA DI EURO)

	COMPETENZA	CASSA
ALTRE USCITE CORRENTI	-16.191	-16.191
TITOLO II - SPESE IN CONTO CAPITALE	995	995
INVESTIMENTI FISSI LORDI E ACQUISTI DI TERRENI	995	995
LEGGE N. 111 DEL 2002	0	0
CONCESSIONE DI UN CONTRIBUTO ALLA FONDAZIONE LABORATORIO MED ITERRANEO		
TITOLO I - SPESE CORRENTI	0	0
TRASFERIMENTI CORRENTI AD AMMINISTRAZIONI PUBBLICHE	500	500
ALTRE USCITE CORRENTI	-500	-500
LEGGE N. 112 DEL 2002	0	0
DISPOSIZIONI FINANZIARIE E FISCALI URGENTI IN MATERIA DI RIS COSSIONE, RAZIONALIZZAZIONE DEL SISTEMA DI FORMAZIONE DEL COSTO DEI PRODOTTI FARMACEUTICI, ADEMPIMENTI ED ADEGUAMENTI COMUNITARI,CARTOLARIZZAZIONI, VALORIZZAZIONE DEL PATRIMONIO E FINANZIAMENTO DELLE INFRASTRUTTURE		
TITOLO I - SPESE CORRENTI	0	0
CONSUMI INTERMEDI	1.500	1.500
TRASFERIMENTI CORRENTI AD AMMINISTRAZIONI PUBBLICHE	33.000	33.000
INTERESSI PASSIVI E REDDITI DA CAPITALE	-33.000	-33.000
ALTRE USCITE CORRENTI	-1.500	-1.500
TITOLO II - SPESE IN CONTO CAPITALE	0	0
ALTRI TRASFERIMENTI IN CONTO CAPITALE	0	0
LEGGE N. 117 DEL 2002	0	0
CONCESSIONE DI UN CONTRIBUTO VOLONTARIO ALLA FONDAZIONE ASIA -EUROPA, CON SEDE IN SINGAPORE		
TITOLO I - SPESE CORRENTI	0	0
TRASFERIMENTI CORRENTI A ESTERO	1.178	1.178

26/06/2003 PAG.26

SEGUE ALLEGATO C/1 SPESE - VARIAZIONI 2002 PER PROVVEDIMENTI, TITOLI E CATEGORIE

(MIGLIAIA DI EURO)

	COMPETENZA	CASSA
ALTRE USCITE CORRENTI	-1.178	-1.178
LEGGE N. 118 DEL 2002	100.000	101.909
DISPOSIZIONI URGENTI PER IL SETTORE ZOOTECNICO E PER LA LOTT A AGLI INCENDI BOSCHIVI		
TITOLO I - SPESE CORRENTI	66.983	66.983
REDDITI DA LAVORO DIPENDENTE	7.216	7.216
CONSUMI INTERMEDI	2.317	2.317
IMPOSTE PAGATE SULLA PRODUZIONE	561	561
TRASFERIMENTI CORRENTI AD AMMINISTRAZIONI PUBBLICHE	88.419	88.419
ALTRE USCITE CORRENTI	-31.530	-31.530
TITOLO II - SPESE IN CONTO CAPITALE	33.017	34.925
INVESTIMENTI FISSI LORDI E ACQUISTI DI TERRENI	23.229	23.229
CONTRIBUTI AGLI INVESTIMENTI	45.940	47.849
CONTRIBUTI AGLI INVESTIMENTI AD IMPRESE	-10.329	-10.329
ALTRI TRASFERIMENTI IN CONTO CAPITALE	-25.823	-25.823
LEGGE N. 120 DEL 2002	0	0
RATIFICA ED ESECUZIONE DEL PROTOCOLLO DI KYOTO ALLA CONVENZI ONE QUADRO DELLE NAZIONI UNITE SUI CAMBIAMENTI CLIMATICI, FATTO A KYOTO L'11 DICEMBRE 1997		
TITOLO II - SPESE IN CONTO CAPITALE	0	0
INVESTIMENTI FISSI LORDI E ACQUISTI DI TERRENI	25.000	25.000
ALTRI TRASFERIMENTI IN CONTO CAPITALE	-25.000	-25.000
LEGGE N. 134 DEL 2002	0	0
DISPOSIZIONI URGENTI PER IL SETTORE DELLA PESCA		
TITOLO I - SPESE CORRENTI	4.000	4.000

26/06/2003 PAG.27

SEGUE ALLEGATO C/1 SPESE - VARIAZIONI 2002 PER PROVVEDIMENTI, TITOLI E CATEGORIE

(MIGLIAIA DI EURO)

	COMPETENZA	CASSA
TRASFERIMENTI CORRENTI A IMPRESE	4.000	4.000
TITOLO II - SPESE IN CONTO CAPITALE	-4.000	-4.000
ALTRI TRASFERIMENTI IN CONTO CAPITALE	-4.000	-4.000
DECRETO LEGGE N. 138 DEL 2002	20.000	20.000
INTERVENTI URGENTI IN MATERIA TRIBUTARIA, DI PRIVATIZZAZIONI, DI CONTENIMENTO DELLA SPESA FARMACEUTICA E PER IL SOSTEGNO DELL'ECONOMIA NELLE AREE SVANTAGGIATE		
TITOLO I - SPESE CORRENTI	20.000	20.000
CONSUMI INTERMEDI	20.000	20.000
TRASFERIMENTI CORRENTI AD AMMINISTRAZIONI PUBBLICHE	8.000	8.000
ALTRE USCITE CORRENTI	-8.000	-8.000
TITOLO II - SPESE IN CONTO CAPITALE	0	0
ALTRI TRASFERIMENTI IN CONTO CAPITALE	-1.000	-1.000
ACQUISIZIONI DI ATTIVITA' FINANZIARIE	1.000	1.000
LEGGE N. 141 DEL 2002	0	0
MISURE URGENTI PER ASSICURARE OSPITALITA' E PROTEZIONE TEMPO RANEA AD ALCUNI PALESTINESI		
TITOLO I - SPESE CORRENTI	0	0
CONSUMI INTERMEDI	400	400
ALTRE USCITE CORRENTI	-400	-400
LEGGE N. 145 DEL 2002	0	0
DISPOSIZIONI PER IL RIORDINO DELLA DIRIGENZA STATALE E PER F AVORIRE LO SCAMBIO DI ESPERIENZE E L'INTERAZIONE TRA PUBBLICO E PRIVATO		
TITOLO I - SPESE CORRENTI	0	0
CONSUMI INTERMEDI	1.500	1.500

26/06/2003 PAG.28

SEGUE ALLEGATO C/1 SPESE - VARIAZIONI 2002 PER PROVVEDIMENTI, TITOLI E CATEGORIE

(MIGLIAIA DI EURO)

	COMPETENZA	CASSA
ALTRE USCITE CORRENTI	-1.500	-1.500
LEGGE N. 148 DEL 2002	0	0
RATIFICA ED ESECUZIONE DELLA CONVENZIONE SUL RICONOSCIMENTO DEI TITOLI DI STUDIO RELATIVI ALL'INSEGNAMENTO SUPERIORE DELLA REGIONE EUROPEA, FATTA A LISBONA L'11 APRILE 1997, E N ORME DI ADEGUAMENTO DELL'ORDINAMENTO INTERNO		
TITOLO I - SPESE CORRENTI	0	0
TRASFERIMENTI CORRENTI A ESTERO	274	274
ALTRE USCITE CORRENTI	-274	-274
LEGGE N. 151 DEL 2002	0	0
RATIFICA ED ESECUZIONE DELL'ACCORDO DI COPRODUZIONE CINEMATO GRAFICA TRA IL GOVERNO DELLA REPUBBLICA ITALIANA ED IL GOVERNO DELLA REPUBBLICA FEDERALE DI GERMANIA, CON ALLEGATO, FATTO A ROMA IL 23 SETTEMBRE 1999		
TITOLO I - SPESE CORRENTI	0	0
CONSUMI INTERMEDI	7	7
ALTRE USCITE CORRENTI	-7	-7
LEGGE N. 154 DEL 2002	0	0
RATIFICA ED ESECUZIONE DELL'ACCORDO DI COOPERAZIONE NEL CAMP O DELLA RICERCA E DELLO SVILUPPO INDUSTRIALE, SCIENTIFICO E TECNOLOGICO TRA IL GOVERNO DELLA REPUBBLICA ITALIANA E IL GO VERNO DELLO STATO DI ISRAELE, FATTO A BOLOGNA IL 13 GIUGNO 2000		
TITOLO I - SPESE CORRENTI	0	0
CONSUMI INTERMEDI	194	194
TRASFERIMENTI CORRENTI A ESTERO	775	775
ALTRE USCITE CORRENTI	-969	-969

26/06/2003 PAG.29

SEGUE ALLEGATO C/1 SPESE - VARIAZIONI 2002 PER PROVVEDIMENTI, TITOLI E CATEGORIE

(MIGLIAIA DI EURO)

	COMPETENZA	CASSA
LEGGE N. 156 DEL 2002	0	0
DISPOSIZIONI IN MATERIA DI RIMBORSI ELETTORALI		
TITOLO I - SPESE CORRENTI	0	0
TRASFERIMENTI CORRENTI A FAMIGLIE E ISTITUZIONI SOCIALI PRIVATE	329	329
ALTRE USCITE CORRENTI	-329	-329
DECRETO PRESID. REPUBBL. N. 163 DEL 2002	0	0
RECEPIMENTO DELLO SCHEMA DI CONCERTAZIONE PER LE FORZE ARMATE RELATIVO AL QUADRIENNIO NORMATIVO 2002-2005 ED AL BIENNIO ECONOMICO 2002-2003		
ARTICOLO 9	0	0
TITOLO I - SPESE CORRENTI	0	0
REDDITI DA LAVORO DIPENDENTE	-14.553	-14.553
CONSUMI INTERMEDI	3.405	3.405
IMPOSTE PAGATE SULLA PRODUZIONE	11.147	11.147
DECRETO PRESID. REPUBBL. N. 164 DEL 2002	0	0
RECEPIMENTO DELL'ACCORDO SINDACALE PER LE FORZE DI POLIZIA AD ORDINAMENTO CIVILE E DELLO SCHEMA DI CONCERTAZIONE PER LE FORZE DI POLIZIA AD ORDINAMENTO MILITARE RELATIVI AL QUADRIENNIO NORMATIVO 2002-2005 ED AL BIENNIO ECONOMICO 2002-2003.		
ARTICOLO 39	0	0
TITOLO I - SPESE CORRENTI	0	0
REDDITI DA LAVORO DIPENDENTE	-38.865	-38.865
CONSUMI INTERMEDI	8.940	8.940
IMPOSTE PAGATE SULLA PRODUZIONE	29.375	29.375
ALTRE USCITE CORRENTI	550	550

26/06/2003 PAG.30

SEGUE ALLEGATO C/1 SPESE - VARIAZIONI 2002 PER PROVVEDIMENTI, TITOLI E CATEGORIE

(MIGLIAIA DI EURO)

	COMPETENZA	CASSA
LEGGE N. 166 DEL 2002	0	0
DISPOSIZIONI IN MATERIA DI INFRASTRUTTURE E TRASPORTI		
TITOLO I - SPESE CORRENTI	-439	-439
REDDITI DA LAVORO DIPENDENTE	4.652	4.652
CONSUMI INTERMEDI	3.558	3.558
IMPOSTE PAGATE SULLA PRODUZIONE	350	350
TRASFERIMENTI CORRENTI AD AMMINISTRAZIONI PUBBLICHE	16.250	16.250
INTERESSI PASSIVI E REDDITI DA CAPITALE	1.808	1.808
ALTRE USCITE CORRENTI	-27.058	-27.058
TITOLO II - SPESE IN CONTO CAPITALE	439	439
INVESTIMENTI FISSI LORDI E ACQUISTI DI TERRENI	19.032	19.032
CONTRIBUTI AGLI INVESTIMENTI	91.300	91.300
CONTRIBUTI AGLI INVESTIMENTI AD IMPRESE	205.118	27.700
ALTRI TRASFERIMENTI IN CONTO CAPITALE	-315.011	-137.593
LEGGE N. 174 DEL 2002	0	0
NORME PER IL FINANZIAMENTO DI LAVORI DESTINATI ALL'AGENZIA P ER LE ORGANIZZAZIONI NON LUCRATIVE DI UTILITA' SOCIALE, IN MILANO, ED ALTRI INTERVENTI		
TITOLO I - SPESE CORRENTI	-500	-500
CONSUMI INTERMEDI	1.000	1.000
TRASFERIMENTI CORRENTI AD AMMINISTRAZIONI PUBBLICHE	750	750
ALTRE USCITE CORRENTI	-2.250	-2.250
TITOLO II - SPESE IN CONTO CAPITALE	500	500
CONTRIBUTI AGLI INVESTIMENTI	2.500	2.500
CONTRIBUTI AGLI INVESTIMENTI A FAMIGLIE E ISTITUZIONI SOCIALI PRIVATE	500	500

26/06/2003 PAG.31

SEGUE ALLEGATO C/1 SPESE - VARIAZIONI 2002 PER PROVVEDIMENTI, TITOLI E CATEGORIE

(MIGLIAIA DI EURO)

	COMPETENZA	CASSA
ALTRI TRASFERIMENTI IN CONTO CAPITALE	-2.500	-2.500
LEGGE N. 176 DEL 2002	0	0
RATIFICA ED ESECUZIONE DELLA CONVENZIONE DI ROTTERDAM SULLA PROCEDURA DEL CONSENSO INFORMATO A PRIORI PER ALCUNI PRODOTTI CHIMICI E PESTICIDI PERICOLOSI NEL COMMERCIO INTERN AZIONALE, CON ALLEGATI, FATTA A ROTTERDAM IL 10 SETTEMBRE 1998		
TITOLO I - SPESE CORRENTI	0	0
CONSUMI INTERMEDI	967	967
ALTRE USCITE CORRENTI	-967	-967
LEGGE N. 178 DEL 2002	303.160	303.160
INTERVENTI URGENTI IN MATERIA TRIBUTARIA, DI PRIVATIZZAZIONI , DI CONTENIMENTO DELLA SPESA FARMACEUTICA E PER IL SOSTEGNO DELL'ECONOMIA ANCHE NELLE AREE SVANTAGGIATE		
TITOLO I - SPESE CORRENTI	280.260	280.260
TRASFERIMENTI CORRENTI AD AMMINISTRAZIONI PUBBLICHE	181.100	181.100
TRASFERIMENTI CORRENTI A IMPRESE	3.610	3.610
POSTE CORRETTIVE E COMPENSATIVE	105.550	105.550
ALTRE USCITE CORRENTI	-10.000	-10.000
TITOLO II - SPESE IN CONTO CAPITALE	22.900	22.900
INVESTIMENTI FISSI LORDI E ACQUISTI DI TERRENI	12.994	12.994
CONTRIBUTI AGLI INVESTIMENTI AD IMPRESE	7.400	7.400
ALTRI TRASFERIMENTI IN CONTO CAPITALE	-15.494	-15.494
ACQUISIZIONI DI ATTIVITA' FINANZIARIE	18.000	18.000
LEGGE N. 179 DEL 2002	0	0
DISPOSIZIONI IN MATERIA AMBIENTALE		

26/06/2003 PAG.32

SEGUE ALLEGATO C/1 SPESE - VARIAZIONI 2002 PER PROVVEDIMENTI, TITOLI E CATEGORIE

(MIGLIAIA DI EURO)

	COMPETENZA	CASSA
TITOLO I - SPESE CORRENTI	-7.783	-7.783
REDDITI DA LAVORO DIPENDENTE	7.263	7.263
CONSUMI INTERMEDI	10.587	10.587
IMPOSTE PAGATE SULLA PRODUZIONE	2.117	2.117
ALTRE USCITE CORRENTI	-27.750	-27.750
TITOLO II - SPESE IN CONTO CAPITALE	7.783	7.783
INVESTIMENTI FISSI LORDI E ACQUISTI DI TERRENI	31.783	31.783
CONTRIBUTI AGLI INVESTIMENTI	-24.000	-24.000
CONTRIBUTI AGLI INVESTIMENTI AD IMPRESE	5.000	5.000
ALTRI TRASFERIMENTI IN CONTO CAPITALE	-5.000	-5.000
LEGGE N. 182 DEL 2002	0	0
AUTORIZZAZIONE A PARTECIPARE ALLA SPESA PER LA RISTRUTTURAZI ONE DEL QUARTIERE GENERALE DEL CONSIGLIO ATLANTICO A BRUXELLES		
TITOLO I - SPESE CORRENTI	-4.669	-4.669
ALTRE USCITE CORRENTI	-4.669	-4.669
TITOLO II - SPESE IN CONTO CAPITALE	4.669	4.669
CONTRIBUTI AGLI INVESTIMENTI A ESTERO	4.669	4.669
LEGGE N. 183 DEL 2002	0	0
DISCIPLINA DEGLI EMOLUMENTI PER I COMPONENTI DI NOMINA STATA LE DELLE COMMISSIONI PARITETICHE PREVISTE DAGLI STATUTI DELLE REGIONI A STATUTO SPECIALE		
ARTICOLO 1	0	0
TITOLO I - SPESE CORRENTI	0	0
TRASFERIMENTI CORRENTI AD AMMINISTRAZIONI PUBBLICHE	258	258
ALTRE USCITE CORRENTI	-258	-258

26/06/2003 PAG.33

SEGUE ALLEGATO C/1 SPESE - VARIAZIONI 2002 PER PROVVEDIMENTI, TITOLI E CATEGORIE

(MIGLIAIA DI EURO)

	COMPETENZA	CASSA
LEGGE N. 189 DEL 2002	0	0
MODIFICA ALLA NORMATIVA IN MATERIA DI IMMIGRAZIONE E DI ASIL O		
TITOLO I - SPESE CORRENTI	-12.390	-12.390
REDDITI DA LAVORO DIPENDENTE	2.295	2.295
CONSUMI INTERMEDI	8.490	8.490
TRASFERIMENTI CORRENTI A FAMIGLIE E ISTITUZIONI SOCIALI PRIVATE	5.030	5.030
ALTRE USCITE CORRENTI	-28.205	-28.205
TITOLO II - SPESE IN CONTO CAPITALE	12.390	12.390
INVESTIMENTI FISSI LORDI E ACQUISTI DI TERRENI	12.390	12.390
DECRETO LEGGE N. 195 DEL 2002	0	0
DISPOSIZIONI URGENTI IN MATERIA DI LEGALIZZAZIONE DEL LAVORO IRREGOLARE DI EXTRACOMUNITARI		
TITOLO I - SPESE CORRENTI	-1.677	-1.677
REDDITI DA LAVORO DIPENDENTE	430	430
CONSUMI INTERMEDI	1.010	1.010
IMPOSTE PAGATE SULLA PRODUZIONE	29	29
ALTRE USCITE CORRENTI	-3.147	-3.147
TITOLO II - SPESE IN CONTO CAPITALE	1.677	1.677
INVESTIMENTI FISSI LORDI E ACQUISTI DI TERRENI	1.677	1.677
DECRETO LEGGE N. 212 DEL 2002	0	0
MISURE URGENTI PER LA SCUOLA,L'UNIVERSITA', LA RICERCA SCIEN TIFICA E TECNOLOGICA E L'ALTA FORMAZIONE ARTISTICA E MUSICALE		
TITOLO I - SPESE CORRENTI	0	0
CONSUMI INTERMEDI	151.586	151.586

26/06/2003 PAG.34

SEGUE ALLEGATO C/1 SPESE - VARIAZIONI 2002 PER PROVVEDIMENTI, TITOLI E CATEGORIE

(MIGLIAIA DI EURO)

	COMPETENZA	CASSA
TRASFERIMENTI CORRENTI A FAMIGLIE E ISTITUZIONI SOCIALI PRIVATE	10.000	10.000
ALTRE USCITE CORRENTI	-161.586	-161.586
TITOLO II - SPESE IN CONTO CAPITALE	0	0
CONTRIBUTI AGLI INVESTIMENTI	76.000	76.000
ALTRI TRASFERIMENTI IN CONTO CAPITALE	-76.000	-76.000
DECRETO LEGGE N. 251 DEL 2002	0	0
MISURE URGENTI IN MATERIA DI AMMINISTRAZIONE DELLA GIUSTIZIA		
TITOLO I - SPESE CORRENTI	0	0
CONSUMI INTERMEDI	69	0
ALTRE USCITE CORRENTI	-69	0
LEGGE N. 256 DEL 2002	0	0
INTERVENTI URGENTI A FAVORE DEL COMPARTO AGRICOLO COLPITO DA ECCEZIONALI EVENTI ATMOSFERICI		
TITOLO I - SPESE CORRENTI	-7.292	0
ALTRE USCITE CORRENTI	-7.292	0
TITOLO II - SPESE IN CONTO CAPITALE	7.292	0
CONTRIBUTI AGLI INVESTIMENTI AD IMPRESE	-9.000	0
ALTRI TRASFERIMENTI IN CONTO CAPITALE	-11.136	0
ACQUISIZIONI DI ATTIVITA' FINANZIARIE	27.428	0
LEGGE N. 259 DEL 2002	0	0
MISURE URGENTI PER RAZIONALIZZARE L' AMMINISTRAZIONE DELLA G IUSTIZIA		
TITOLO II - SPESE IN CONTO CAPITALE	0	0
INVESTIMENTI FISSI LORDI E ACQUISTI DI TERRENI	10.695	0

SEGUE ALLEGATO C/1 SPESE - VARIAZIONI 2002 PER PROVVEDIMENTI, TITOLI E CATEGORIE

(MIGLIAIA DI EURO)

	COMPETENZA	CASSA
ALTRI TRASFERIMENTI IN CONTO CAPITALE	-10.695	0
LEGGE N. 264 DEL 2002	0	0
DISPOSIZIONI IN MATERIA DI INTERVENTI PER I BENI E LE ATTIVI TA' CULTURALI E LO SPORT		
TITOLO I - SPESE CORRENTI	-1.650	0
TRASFERIMENTI CORRENTI AD AMMINISTRAZIONI PUBBLICHE	3.582	0
ALTRE USCITE CORRENTI	-5.232	0
TITOLO II - SPESE IN CONTO CAPITALE	1.650	0
CONTRIBUTI AGLI INVESTIMENTI	7.750	0
CONTRIBUTI AGLI INVESTIMENTI A FAMIGLIE E ISTITUZIONI SOCIALI PRIVATE	3.000	0
CONTRIBUTI AGLI INVESTIMENTI A ESTERO	150	0
ALTRI TRASFERIMENTI IN CONTO CAPITALE	-9.250	0
LEGGE N. 265 DEL 2002	254.000	254.000
CONVERSIONE IN LEGGE, CON MODIFICAZIONI, DEL D.L. 24 SETTEMBRE 2002, N. 209, RECANTE DISPOSIZIONI URGENTI IN MATERIA DI RAZIONALIZZAZIONE DELLA BASE IMPONIBILE, DI CONTRASTO ALL'ELUSIONE FISCALE, DI CREDITI DI IMPOSTA PER LE ASSUNZIONI, DI DETASSAZIONE PER L'AUTOTRASPORTO, DI ADEMPIMENTI PER I CONCESSIONARI DELLA RISCOSSIONE E DI IMPOSTA DI BOLLO.		
TITOLO I - SPESE CORRENTI	254.000	254.000
POSTE CORRETTIVE E COMPENSATIVE	254.000	254.000
LEGGE N. 267 DEL 2002	0	0
DISPOSIZIONI IN MATERIA DI CORRESPONSIONE DI CONTRIBUTI DELLO STATO A FAVORE DELL'ORGANIZZAZIONE IDROGRAFICA INTERNAZIONALE (IHO) E DELL'ISTITUTO NAZIONALE PER STUDI ED ESPERIENZE DI ARCHITETTURA NAVALE (INSEAN)		
TITOLO I - SPESE CORRENTI	0	0

26/06/2003 PAG.36

SEGUE ALLEGATO C/1 SPESE - VARIAZIONI 2002 PER PROVVEDIMENTI, TITOLI E CATEGORIE

(MIGLIAIA DI EURO)

	COMPETENZA	CASSA
TRASFERIMENTI CORRENTI AD AMMINISTRAZIONI PUBBLICHE	4.394	0
TRASFERIMENTI CORRENTI A FAMIGLIE E ISTITUZIONI SOCIALI PRIVATE	-4.462	0
TRASFERIMENTI CORRENTI A ESTERO	68	0
LEGGE N. 268 DEL 2002	0	0
MISURE URGENTI PER LA SCUOLA,L'UNIVERSITA', LA RICERCA SCIEN TIFICA E TECNOLOGICA E L'ALTA FORMAZIONE ARTISTICA E MUSICALE		
TITOLO I - SPESE CORRENTI	0	0
REDDITI DA LAVORO DIPENDENTE	27.559	27.559
IMPOSTE PAGATE SULLA PRODUZIONE	852	852
ALTRE USCITE CORRENTI	-28.411	-28.411
LEGGE DI VARIAZ. BILANCIO N. 269 DEL 2002	59.565.724	65.022.079
ASSESTAMENTO DEL BILANCIO DELLO STATO PER L'ANNO FINANZIARIO 2002		
TITOLO I - SPESE CORRENTI	10.620.412	14.987.831
REDDITI DA LAVORO DIPENDENTE	1.343.912	1.918.704
CONSUMI INTERMEDI	173.367	667.658
IMPOSTE PAGATE SULLA PRODUZIONE	-29.939	1.943
TRASFERIMENTI CORRENTI AD AMMINISTRAZIONI PUBBLICHE	2.908.100	5.887.103
TRASFERIMENTI CORRENTI A FAMIGLIE E ISTITUZIONI SOCIALI PRIVATE	98.829	311.234
TRASFERIMENTI CORRENTI A IMPRESE	172.117	283.804
TRASFERIMENTI CORRENTI A ESTERO	-233	2.018
INTERESSI PASSIVI E REDDITI DA CAPITALE	863.000	864.577
POSTE CORRETTIVE E COMPENSATIVE	6.175.103	6.191.718
ALTRE USCITE CORRENTI	-1.083.845	-1.140.929

26/06/2003 PAG.37

SEGUE ALLEGATO C/1 SPESE - VARIAZIONI 2002 PER PROVVEDIMENTI, TITOLI E CATEGORIE

(MIGLIAIA DI EURO)

	COMPETENZA	CASSA
TITOLO II - SPESE IN CONTO CAPITALE	-219.242	869.693
INVESTIMENTI FISSI LORDI E ACQUISTI DI TERRENI	145.748	488.208
CONTRIBUTI AGLI INVESTIMENTI	-139.547	1.138.629
CONTRIBUTI AGLI INVESTIMENTI AD IMPRESE	4.552	-27.731
CONTRIBUTI AGLI INVESTIMENTI A FAMIGLIE E ISTITUZIONI SOCIALI PRIVATE	5	-365
CONTRIBUTI AGLI INVESTIMENTI A ESTERO	0	85
ALTRI TRASFERIMENTI IN CONTO CAPITALE	-230.000	-229.133
ACQUISIZIONI DI ATTIVITA' FINANZIARIE	-	-500.000
TITOLO III - RIMBORSO PASSIVITA' FINANZIARIE	49.164.555	49.164.555
RIMBORSO PASSIVITA' FINANZIARIE	49.164.555	49.164.555
LEGGE N. 273 DEL 2002	-	0
MISURE PER FAVORIRE L'INIZIATIVA PRIVATA E LO SVILUPPO DELLA CONCORRENZA		
TITOLO I - SPESE CORRENTI	-48	0
TRASFERIMENTI CORRENTI AD AMMINISTRAZIONI PUBBLICHE	1.000	0
POSTE CORRETTIVE E COMPENSATIVE	5.000	0
ALTRE USCITE CORRENTI	-6.048	0
TITOLO II - SPESE IN CONTO CAPITALE	48	0
INVESTIMENTI FISSI LORDI E ACQUISTI DI TERRENI	4.015	0
CONTRIBUTI AGLI INVESTIMENTI AD IMPRESE	32.933	0
ALTRI TRASFERIMENTI IN CONTO CAPITALE	-36.900	0
TOTALE COMPLESSIVO	69.603.128	79.711.933

26/06/2003 PAG. 1

ALLEGATO C/2 SPESE - VARIAZIONI 2002 PER TITOLI, CATEGORIE E PROVVEDIMENTI

(MIGLIAIA DI EURO)

	COMPETENZA	CASSA
TITOLO I - SPESE CORRENTI	17.110.872	21.003.181
REDDITI DA LAVORO DIPENDENTE	2.387.971	3.456.064
REGIO DECRETO N. 263 DEL 1928 DISPOSIZIONI LEGISLATIVE, AMMINISTRATIVE E DI CONTABILITA' DEI CORPI, ISTITUTI E STABILIMENTI MILITARI	11	11
ARTICOLO 20	11	11
LEGGE N. 385 DEL 1978 ADEGUAMENTO DELLA DISCIPLINA DEI COMPENSI PER LAVORO STRAORDINARIO AI DIPENDENTI DELLO STATO	-2.644	-2.644
LEGGE N. 468 DEL 1978 RIFORMA DI ALCUNE NORME DI CONTABILITA' GENERALE DELLO STATOIN MATERIA DI BILANCIO	906.817	1.459.976
ARTICOLO 7	381.129	381.129
ARTICOLO 9	525.688	1.077.569
ARTICOLO 17	0	1.279
DECRETO LEGISLATIVO N. 29 DEL 1993 RAZIONALIZZAZIONE DELLA ORGANIZZAZIONE DELLE AMMINISTRAZIONI PUBBLICHE E REVISIONE DELLA DISCIPLINA IN MATERIA DI PUBBLICO IMPIEGO, A NORMA DELL'ARTICOLO 2 DELLA LEGGE 23 OTTOBRE 1992, N. 421.	0	0
LEGGE N. 335 DEL 1995 RIFORMA DEL SISTEMA PENSIONISTICO OBBLIGATORIO E COMPLEMENTARE	0	0
LEGGE N. 94 DEL 1997 MODIFICHE ALLA LEGGE 5 AGOSTO 1978, N. 468, E SUCCESSIVE MODIFICAZIONI E INTEGRAZIONI, RECANTE NORME DI CONTABILITA' GENERALE DELLO STATO IN MATERIA DI BILANCIO. DELEGA AL GOVERNO PER L'INDIVIDUAZIONE DELLE UNITA' PREVISIONALI DI BASE DEL BILANCIO DELLO STATO	-16.329	-32.343
DECRETO LEGISLATIVO N. 112 DEL 1998 CONFERIMENTO DI FUNZIONI E COMPITI AMMINISTRATIVI DELLO STATO ALLE REGIONI ED AGLI ENTI LOCALI, IN ATTUAZIONE DEL CAPO I DELLA LEGGE 15 MARZO 1997, N. 59	-30.717	-30.717

26/06/2003 PAG. 2

SEGUE ALLEGATO C/2 SPESE - VARIAZIONI 2002 PER TITOLI, CATEGORIE E PROVVEDIMENTI

(MIGLIAIA DI EURO)

	COMPETENZA	CASSA
LEGGE N. 251 DEL 1998 DISPOSIZIONI IN MATERIA DI POLITICA SOCIALE E DI PERSONALE DI ISTITUTI FINANZIARI MERIDIONALI	-224	-224
ARTICOLO 1	-224	-224
DECRETO PRESID. REPUBBL. N. 469 DEL 1999 REGOLAMENTO RECANTE NORME DI SEMPLIFICAZIONE DEL PROCEDIMENTO PER IL VERSAMENTO DI SOMME ALL'ENTRATA E LA RIASSEGNAZIONE ALLE UNITA' PREVISIONALI DI BASE PER LA SPESADEL BILANCIO DELLO STATO, CON PARTICOLARE RIFERIMENTO AI FINANZIAMENTI DELL'UNIONE EUROPEA, AI SENSI DELL'ARTICOLO 20, COMMA 8, DELLA LEGGE 15 MARZO 1997, N. 59.	164.387	131.503
ARTICOLO 2	164.387	131.503
LEGGE DI BILANCIO N. 389 DEL 2000 BILANCIO DI PREVISIONE DELLO STATO PER L'ANNO FINANZIARIO 2001 E BILANCIO PLURIENNALE PER IL TRIENNIO 2001-2003.	0	-2.704
ARTICOLO 22	0	-2.704
DECRETO PRESID. REPUBBL. N. 270 DEL 2001 REGOLAMENTO DI SEMPLIFICAZIONE DELLE PROCEDURE DI REISCRIZIONE NEL BILANCIO DELLO STATO DEI RESIDUI PASSIVI PERENTI (N. 36, ALLEGATO 1, LEGGE N. 50/1999).	81.113	81.113
LEGGE N. 442 DEL 2001 DISPOSIZIONI INTEGRATIVE IN MATERIA DI IMPIEGATI A CONTRATTO IN SERVIZIO PRESSO LE RAPPRESENTANZE DIPLOMATICHE, GLI UFFIC I CONSOLARI E GLI ISTITUTI ITALIANI DI CULTURA ALL'ESTERO	984	984
LEGGE DI BILANCIO N. 449 DEL 2001 BILANCIO DI PREVISIONE DELLO STATO PER L'ANNO FINANZIARIO 2002 E BILANCIO PLURIENNALE PER IL TRIENNIO 2002-2004	-70.668	-78.924
ARTICOLO 2	17.747	17.747
ARTICOLO 6	-133	-133
ARTICOLO 7	-13.091	-13.091
ARTICOLO 8	723	723
ARTICOLO 12	-1.024	-1.024
ARTICOLO 13	5.267	5.221
ARTICOLO 18	-70.732	-78.877
DECRETO LEGGE N. 3 DEL 2002	907	907

26/06/2003 PAG. 3

SEGUE ALLEGATO C/2 SPESE - VARIAZIONI 2002 PER TITOLI, CATEGORIE E PROVVEDIMENTI

(MIGLIAIA DI EURO)

	COMPETENZA	CASSA
DISPOSIZIONI URGENTI PER IL POTENZIAMENTO DEGLI UFFICI DIPLOMATICI E CONSOLARI IN ARGENTINA		
LEGGE N. 104 DEL 2002 DISPOSIZIONI PER IL COMPLETAMENTO E L'AGGIORNAMENTO DEI DATI PER LA RILEVAZIONE DEI CITTADINI ITALIANI RESIDENTI ALL'ESTERO E MODIFICHE ALLA LEGGE 27 OTTOBRE 1988, N.470	14.425	14.425
LEGGE N. 118 DEL 2002 DISPOSIZIONI URGENTI PER IL SETTORE ZOOTECNICO E PER LA LOTT A AGLI INCENDI BOSCHIVI	7.216	7.216
DECRETO PRESID. REPUBBL. N. 163 DEL 2002 RECEPIMENTO DELLO SCHEMA DI CONCERTAZIONE PER LE FORZE ARMATE RELATIVO AL QUADRIENNIO NORMATIVO 2002-2005 ED AL BIENNIO ECONOMICO 2002-2003	-14.553	-14.553
ARTICOLO 9	-14.553	-14.553
DECRETO PRESID. REPUBBL. N. 164 DEL 2002 RECEPIMENTO DELL'ACCORDO SINDACALE PER LE FORZE DI POLIZIA AD ORDINAMENTO CIVILE E DELLO SCHEMA DI CONCERTAZIONE PER LE FORZE DI POLIZIA AD ORDINAMENTO MILITARE RELATIVI AL QUADRIENNIO NORMATIVO 2002-2005 ED AL BIENNIO ECONOMICO 2002-2003.	-38.865	-38.865
ARTICOLO 39	-38.865	-38.865
LEGGE N. 166 DEL 2002 DISPOSIZIONI IN MATERIA DI INFRASTRUTTURE E TRASPORTI	4.652	4.652
LEGGE N. 179 DEL 2002 DISPOSIZIONI IN MATERIA AMBIENTALE	7.263	7.263
LEGGE N. 189 DEL 2002 MODIFICA ALLA NORMATIVA IN MATERIA DI IMMIGRAZIONE E DI ASIL O	2.295	2.295
DECRETO LEGGE N. 195 DEL 2002 DISPOSIZIONI URGENTI IN MATERIA DI LEGALIZZAZIONE DEL LAVORO IRREGOLARE DI EXTRACOMUNITARI	430	430
LEGGE N. 268 DEL 2002 MISURE URGENTI PER LA SCUOLA,L'UNIVERSITA', LA RICERCA SCIEN TIFICA E TECNOLOGICA E L'ALTA FORMAZIONE ARTISTICA E MUSICALE	27.559	27.559

26/06/2003 PAG. 4

SEGUE ALLEGATO C/2 SPESE - VARIAZIONI 2002 PER TITOLI, CATEGORIE E PROVVEDIMENTI

(MIGLIAIA DI EURO)

	COMPETENZA	CASSA
LEGGE DI VARIAZ. BILANCIO N. 269 DEL 2002 ASSESTAMENTO DEL BILANCIO DELLO STATO PER L'ANNO FINANZIARIO 2002	1.343.912	1.918.704
CONSUMI INTERMEDI	2.141.300	4.163.670
REGIO DECRETO N. 263 DEL 1928 DISPOSIZIONI LEGISLATIVE, AMMINISTRATIVE E DI CONTABILITA' DEI CORPI, ISTITUTI E STABILIMENTI MILITARI	43.087	43.087
ARTICOLO 20	43.087	43.087
LEGGE COSTITUZIONALE N. 1 DEL 1963 STATUTO SPECIALE DELLA REGIONE FRIULI-VENEZIA GIULIA.	633	633
LEGGE N. 1001 DEL 1969 ISTITUZIONE NELLO STATO DI PREVISIONE DELLA SPESA DEL MINISTERO DELL'INTERNO DI UN CAPITOLO CON UN FONDO A DISPOSIZIONE PER SOPPERIRE ALLE EVENTUALI DEFICIENZE DI ALCUNI CAPITOLI RELATIVI ALL'AMMINISTRAZIONE DELLA P.S.	11.671	6.660
ARTICOLO 1	11.671	6.660
LEGGE N. 801 DEL 1977 ISTITUZIONE E ORDINAMENTO DEI SERVIZI PER LE INFORMAZIONI E LA SICUREZZA E DISCIPLINA DEL SEGRETO DI STATO	0	0
LEGGE N. 468 DEL 1978 RIFORMA DI ALCUNE NORME DI CONTABILITA' GENERALE DELLO STATOIN MATERIA DI BILANCIO	648.338	2.052.128
ARTICOLO 7	99.778	99.778
ARTICOLO 9	548.560	1.947.788
ARTICOLO 17	0	4.561
LEGGE N. 831 DEL 1986 DISPOSIZIONI PER LA REALIZZAZIONE DI UN PROGRAMMA DI INTERVENTI PER L'ADEGUAMENTO ALLE ESIGENZE OPERATIVE DELLE INFRASTRUTTURE DEL CORPO DELLA GUARDIA DI FINANZA	9.296	9.296
ARTICOLO 9	9.296	9.296
DECRETO LEGISLATIVO N. 502 DEL 1992	52	52

26/06/2003 PAG. 5

SEGUE ALLEGATO C/2 SPESE - VARIAZIONI 2002 PER TITOLI, CATEGORIE E PROVVEDIMENTI

(MIGLIAIA DI EURO)

	COMPETENZA	CASSA
RIORDINO DELLA DISCIPLINA IN MATERIA SANITARIA A NORMA DELL'ARTICOLO 1 DELLA LEGGE 23 OTTOBRE 1992, N. 421		
ARTICOLO 12	52	52
LEGGE N. 109 DEL 1994 LEGGE QUADRO IN MATERIA DI LAVORI PUBBLICI	-56	-56
LEGGE N. 59 DEL 1997 DELEGA AL GOVERNO PER IL CONFERIMENTO DI FUNZIONI E COMPITI ALLE REGIONI ED ENTI LOCALI, PER LA RIFORMA DELLA PUBBLICA AMMINISTRAZIONE E PER LA SEMPLIFICAZIONE AMMINISTRATIVA.	1.383	1.383
LEGGE N. 94 DEL 1997 MODIFICHE ALLA LEGGE 5 AGOSTO 1978, N. 468, E SUCCESSIVE MODIFICAZIONI E INTEGRAZIONI, RECANTE NORME DI CONTABILITA' GENERALE DELLO STATO IN MATERIA DI BILANCIO. DELEGA AL GOVERNO PER L'INDIVIDUAZIONE DELLE UNITA' PREVISIONALI DI BASE DEL BILANCIO DELLO STATO	228.266	242.269
LEGGE N. 440 DEL 1997 ISTITUZIONE DEL FONDO PER L'ARRICCHIMENTO E L'AMPLIAMENTO DELL'OFFERTA FORMATIVA E PER GLI INTERVENTI PEREQUATIVI	98.565	98.565
LEGGE N. 449 DEL 1997 MISURE PER LA STABILIZZAZIONE DELLA FINANZA PUBBLICA.	17.242	17.242
DECRETO LEGISLATIVO N. 112 DEL 1998 CONFERIMENTO DI FUNZIONI E COMPITI AMMINISTRATIVI DELLO STATO ALLE REGIONI ED AGLI ENTI LOCALI, IN ATTUAZIONE DEL CAPO I DELLA LEGGE 15 MARZO 1997, N. 59	-474	-474
DECRETO LEGISLATIVO N. 286 DEL 1998 TESTO UNICO DELLE DISPOSIZIONI CONCERNENTI LA DISCIPLINA DELL'IMMIGRAZIONE E NORME SULLA CONDIZIONE DELLO STRANIERO.	-170	-170
LEGGE N. 91 DEL 1999 DISPOSIZIONI IN MATERIA DI PRELIEVI E DI TRAPIANTI DI ORGANI E DI TESSUTI	1.963	1.963
LEGGE N. 144 DEL 1999	0	0

26/06/2003 PAG. 6

SEGUE ALLEGATO C/2 SPESE - VARIAZIONI 2002 PER TITOLI, CATEGORIE E PROVVEDIMENTI

(MIGLIAIA DI EURO)

	COMPETENZA	CASSA
MISURE IN MATERIA DI INVESTIMENTO, DELEGA AL GOVERNO PER IL RIORDINO DEGLI INCENTIVI ALL'OCCUPAZIONE E DELLA NORMATIVA EDISCIPLINA INAIL E L'ENPALS, NONCHE' DISPOSIZIONI IN MATERIAPREVIDENZIALE		
DECRETO PRESID. REPUBBL. N. 469 DEL 1999 REGOLAMENTO RECANTE NORME DI SEMPLIFICAZIONE DEL PROCEDIMENTO PER IL VERSAMENTO DI SOMME ALL'ENTRATA E LA RIASSEGNAZIONE ALLE UNITA' PREVISIONALI DI BASE PER LA SPESADEL BILANCIO DELLO STATO, CON PARTICOLARE RIFERIMENTO AI FINANZIAMENTI DELL'UNIONE EUROPEA, AI SENSI DELL'ARTICOLO 20, COMMA 8, DELLA LEGGE 15 MARZO 1997, N. 59.	377.501	354.673
ARTICOLO 2	377.501	354.673
LEGGE N. 69 DEL 2000 INTERVENTI FINANZIARI PER IL POTENZIAMENTO E LA QUALIFICAZIONE DELL'OFFERTA DI INTEGRAZIONE SCOLASTICA DEGLIALUNNI CON HANDICAP SENSORIALI	6.043	6.043
DECRETO PRESID. REPUBBL. N. 270 DEL 2001 REGOLAMENTO DI SEMPLIFICAZIONE DELLE PROCEDURE DI REISCRIZIONE NEL BILANCIO DELLO STATO DEI RESIDUI PASSIVI PERENTI (N. 36, ALLEGATO 1, LEGGE N. 50/1999).	144.039	144.039
LEGGE N. 367 DEL 2001 RATIFICA ED ESECUZIONE DELL'ACCORDO TRA L'ITALIA E SVIZZERA CHE COMPLETA LA CONVENZIONE EUROPEA DI ASSISTENZA GIUDIZIARIA IN MATERIA PENALE DEL 20 APRILE 1959 E NE AGEVOLA L'APPLICAZIONE, FATTO A ROMA IL 10 SETTEMBRE 1998, NONCHE' CONSEGUENTI MODIFICHE AL CODICE PENALE ED AL CODICE DI PROCEDURA PENALE	542	542
LEGGE N. 391 DEL 2001 RATIFICA ED ESECUZIONE DELL'ACCORDO RELATIVO ALLA CREAZIONE NEL MEDITERRANEO DI UN SANTUARIO PER I MAMMIFERI MARINI, FATTO A ROMA IL 25 NOVEMBRE 1999.	413	413
ARTICOLO 4	413	413
LEGGE FINANZIARIA N. 448 DEL 2001 DISPOSIZIONI PER LA FORMAZIONE DEL BILANCIO ANNUALE E PLURIENNALE DELLO STATO (LEGGE FINANZIARIA ANNO 2002)	13.683	13.815
LEGGE DI BILANCIO N. 449 DEL 2001	164.789	302.850

26/06/2003 PAG. 7

SEGUE ALLEGATO C/2 SPESE - VARIAZIONI 2002 PER TITOLI, CATEGORIE E PROVVEDIMENTI

(MIGLIAIA DI EURO)

	COMPETENZA	CASSA
BILANCIO DI PREVISIONE DELLO STATO PER L'ANNO FINANZIARIO 2002 E BILANCIO PLURIENNALE PER IL TRIENNIO 2002-2004		
ARTICOLO 2	45.454	45.454
ARTICOLO 6	133	133
ARTICOLO 7	7.375	7.375
ARTICOLO 8	5.682	5.682
ARTICOLO 10	1.136	2.676
ARTICOLO 12	-23.187	-23.187
ARTICOLO 13	15.134	13.758
ARTICOLO 18	111.584	249.629
LEGGE N. 16 DEL 2002 DISPOSIZIONI URGENTI IN TEMA DI ACCISE, DI GASOLIOPER AUTOTR AZIONE, DI SMALTIMENTO DI OLI USATI, DI GIOCHI E SCOMMESSE, NONCHE' RIMBORSI IVA	-17.200	-17.200
LEGGE N. 30 DEL 2002 RATIFICA ED ESECUZIONE DELLA CONVENZIONE SUGLI EFFETTI TRANS FRONTALIERI DERIVANTI DA INCIDENTI INDUSTRIALI, CON ANNESSI, FATTA AD HELSINKY IL 17 MARZO 1992	888	888
LEGGE N. 39 DEL 2002 DISPOSIZIONI PER L'ADEGUAMENTO DEGLI OBBLIGHI DERIVANTI DALL 'APPARTENENZA DELL'ITALIA ALLE COMUNITA' EUROPEE- LEGGE COMU NITARIA 2001	1.000	1.000
ARTICOLO 40	1.000	1.000
LEGGE N. 94 DEL 2002 INTEGRAZIONE ALL'ARTICOLO 110 DELL'ORDINAMENTO GIUDIZIARIO D I CUI AL REGIO DECRETO 30 GENNAIO 1941, N. 12, IN MATERIA DI APPLICAZIONE EXTRA DISTRETTUALE DEI MAGISTRATI ORDINARI	137	137
LEGGE N. 104 DEL 2002 DISPOSIZIONI PER IL COMPLETAMENTO E L'AGGIORNAMENTO DEI DATI PER LA RILEVAZIONE DEI CITTADINI ITALIANI RESIDENTI ALL'ESTERO E MODIFICHE ALLA LEGGE 27 OTTOBRE 1988, N.470	771	771
LEGGE N. 112 DEL 2002 DISPOSIZIONI FINANZIARIE E FISCALI URGENTI IN MATERIA DI RIS COSSIONE, RAZIONALIZZAZIONE DEL SISTEMA DI FORMAZIONE DEL COSTO DEI PRODOTTI FARMACEUTICI, ADEMPIMENTI ED ADEGUAMENTI COMUNITARI,CARTOLARIZZAZIONI, VALORIZZAZIONE DEL PATRIMONIO E FINANZIAMENTO DELLE INFRASTRUTTURE	1.500	1.500

26/06/2003 PAG. 8

SEGUE ALLEGATO C/2 SPESE - VARIAZIONI 2002 PER TITOLI, CATEGORIE E PROVVEDIMENTI

(MIGLIAIA DI EURO)

	COMPETENZA	CASSA
LEGGE N. 118 DEL 2002 DISPOSIZIONI URGENTI PER IL SETTORE ZOOTECNICO E PER LA LOTT A AGLI INCENDI BOSCHIVI	2.317	2.317
DECRETO LEGGE N. 138 DEL 2002 INTERVENTI URGENTI IN MATERIA TRIBUTARIA, DI PRIVATIZZAZIONI, DI CONTENIMENTO DELLA SPESA FARMACEUTICA E PER IL SOSTEGNO DELL'ECONOMIA NELLE AREE SVANTAGGIATE	20.000	20.000
LEGGE N. 141 DEL 2002 MISURE URGENTI PER ASSICURARE OSPITALITA' E PROTEZIONE TEMPO RANEA AD ALCUNI PALESTINESI	400	400
LEGGE N. 145 DEL 2002 DISPOSIZIONI PER IL RIORDINO DELLA DIRIGENZA STATALE E PER F AVORIRE LO SCAMBIO DI ESPERIENZE E L'INTERAZIONE TRA PUBBLICO E PRIVATO	1.500	1.500
LEGGE N. 151 DEL 2002 RATIFICA ED ESECUZIONE DELL'ACCORDO DI COPRODUZIONE CINEMATO GRAFICA TRA IL GOVERNO DELLA REPUBBLICA ITALIANA ED IL GOVERNO DELLA REPUBBLICA FEDERALE DI GERMANIA, CON ALLEGATO, FATTO A ROMA IL 23 SETTEMBRE 1999	7	7
LEGGE N. 154 DEL 2002 RATIFICA ED ESECUZIONE DELL'ACCORDO DI COOPERAZIONE NEL CAMP O DELLA RICERCA E DELLO SVILUPPO INDUSTRIALE, SCIENTIFICO E TECNOLOGICO TRA IL GOVERNO DELLA REPUBBLICA ITALIANA E IL GO VERNO DELLO STATO DI ISRAELE, FATTO A BOLOGNA IL 13 GIUGNO 2000	194	194
DECRETO PRESID. REPUBBL. N. 163 DEL 2002 RECEPIMENTO DELLO SCHEMA DI CONCERTAZIONE PER LE FORZE ARMATE RELATIVO AL QUADRIENNIO NORMATIVO 2002-2005 ED AL BIENNIO ECONOMICO 2002-2003	3.405	3.405
ARTICOLO 9	3.405	3.405
DECRETO PRESID. REPUBBL. N. 164 DEL 2002 RECEPIMENTO DELL'ACCORDO SINDACALE PER LE FORZE DI POLIZIA AD ORDINAMENTO CIVILE E DELLO SCHEMA DI CONCERTAZIONE PER LE FORZE DI POLIZIA AD ORDINAMENTO MILITARE RELATIVI AL QUADRIENNIO NORMATIVO 2002-2005 ED AL BIENNIO ECONOMICO 2002-2003.	8.940	8.940
ARTICOLO 39	8.940	8.940

26/06/2003 PAG. 9

SEGUE ALLEGATO C/2 SPESE - VARIAZIONI 2002 PER TITOLI, CATEGORIE E PROVVEDIMENTI

(MIGLIAIA DI EURO)

	COMPETENZA	CASSA
LEGGE N. 166 DEL 2002 DISPOSIZIONI IN MATERIA DI INFRASTRUTTURE E TRASPORTI	3.558	3.558
LEGGE N. 174 DEL 2002 NORME PER IL FINANZIAMENTO DI LAVORI DESTINATI ALL'AGENZIA P ER LE ORGANIZZAZIONI NON LUCRATIVE DI UTILITA' SOCIALE, IN MILANO, ED ALTRI INTERVENTI	1.000	1.000
LEGGE N. 176 DEL 2002 RATIFICA ED ESECUZIONE DELLA CONVENZIONE DI ROTTERDAM SULLA PROCEDURA DEL CONSENSO INFORMATO A PRIORI PER ALCUNI PRODOTTI CHIMICI E PESTICIDI PERICOLOSI NEL COMMERCIO INTERN AZIONALE, CON ALLEGATI, FATTA A ROTTERDAM IL 10 SETTEMBRE 1998	967	967
LEGGE N. 179 DEL 2002 DISPOSIZIONI IN MATERIA AMBIENTALE	10.587	10.587
LEGGE N. 189 DEL 2002 MODIFICA ALLA NORMATIVA IN MATERIA DI IMMIGRAZIONE E DI ASIL O	8.490	8.490
DECRETO LEGGE N. 195 DEL 2002 DISPOSIZIONI URGENTI IN MATERIA DI LEGALIZZAZIONE DEL LAVORO IRREGOLARE DI EXTRACOMUNITARI	1.010	1.010
DECRETO LEGGE N. 212 DEL 2002 MISURE URGENTI PER LA SCUOLA,L'UNIVERSITA', LA RICERCA SCIEN TIFICA E TECNOLOGICA E L'ALTA FORMAZIONE ARTISTICA E MUSICALE	151.586	151.586
DECRETO LEGGE N. 251 DEL 2002 MISURE URGENTI IN MATERIA DI AMMINISTRAZIONE DELLA GIUSTIZIA	69	0
LEGGE DI VARIAZ. BILANCIO N. 269 DEL 2002 ASSESTAMENTO DEL BILANCIO DELLO STATO PER L'ANNO FINANZIARIO 2002	173.367	667.658
IMPOSTE PAGATE SULLA PRODUZIONE	65.928	126.637
LEGGE N. 385 DEL 1978 ADEGUAMENTO DELLA DISCIPLINA DEI COMPENSI PER LAVORO STRAORDINARIO AI DIPENDENTI DELLO STATO	2.644	2.644
LEGGE N. 468 DEL 1978	9.605	29.032

26/06/2003 PAG.10

SEGUE ALLEGATO C/2 SPESE - VARIAZIONI 2002 PER TITOLI, CATEGORIE E PROVVEDIMENTI

(MIGLIAIA DI EURO)

	COMPETENZA	CASSA
RIFORMA DI ALCUNE NORME DI CONTABILITA' GENERALE DELLO STATOIN MATERIA DI BILANCIO		
ARTICOLO 7	9.508	9.508
ARTICOLO 9	97	19.514
ARTICOLO 17	0	11
LEGGE N. 94 DEL 1997 MODIFICHE ALLA LEGGE 5 AGOSTO 1978, N. 468, E SUCCESSIVE MODIFICAZIONI E INTEGRAZIONI, RECANTE NORME DI CONTABILITA' GENERALE DELLO STATO IN MATERIA DI BILANCIO. DELEGA AL GOVERNO PER L'INDIVIDUAZIONE DELLE UNITA' PREVISIONALI DI BASE DEL BILANCIO DELLO STATO	397	374
LEGGE N. 440 DEL 1997 ISTITUZIONE DEL FONDO PER L'ARRICCHIMENTO E L'AMPLIAMENTO DELL'OFFERTA FORMATIVA E PER GLI INTERVENTI PEREQUATIVI	1.801	1.801
DECRETO LEGISLATIVO N. 112 DEL 1998 CONFERIMENTO DI FUNZIONI E COMPITI AMMINISTRATIVI DELLO STATO ALLE REGIONI ED AGLI ENTI LOCALI, IN ATTUAZIONE DEL CAPO I DELLA LEGGE 15 MARZO 1997, N. 59	-2.854	-2.854
DECRETO PRESID. REPUBBL. N. 469 DEL 1999 REGOLAMENTO RECANTE NORME DI SEMPLIFICAZIONE DEL PROCEDIMENTO PER IL VERSAMENTO DI SOMME ALL'ENTRATA E LA RIASSEGNAZIONE ALLE UNITA' PREVISIONALI DI BASE PER LA SPESADEL BILANCIO DELLO STATO, CON PARTICOLARE RIFERIMENTO AI FINANZIAMENTI DELL'UNIONE EUROPEA, AI SENSI DELL'ARTICOLO 20, COMMA 8, DELLA LEGGE 15 MARZO 1997, N. 59.	5.192	4.722
ARTICOLO 2	5.192	4.722
LEGGE DI BILANCIO N. 389 DEL 2000 BILANCIO DI PREVISIONE DELLO STATO PER L'ANNO FINANZIARIO 2001 E BILANCIO PLURIENNALE PER IL TRIENNIO 2001-2003.	0	2.704
ARTICOLO 22	0	2.704
LEGGE DI BILANCIO N. 449 DEL 2001 BILANCIO DI PREVISIONE DELLO STATO PER L'ANNO FINANZIARIO 2002 E BILANCIO PLURIENNALE PER IL TRIENNIO 2002-2004	34.649	41.838
ARTICOLO 2	1.183	1.183

26/06/2003 PAG.11

SEGUE ALLEGATO C/2 SPESE - VARIAZIONI 2002 PER TITOLI, CATEGORIE E PROVVEDIMENTI

(MIGLIAIA DI EURO)

	COMPETENZA	CASSA
ARTICOLO 7	11.386	11.386
ARTICOLO 13	191	177
ARTICOLO 18	16.916	24.055
LEGGE N. 118 DEL 2002 DISPOSIZIONI URGENTI PER IL SETTORE ZOOTECNICO E PER LA LOTT A AGLI INCENDI BOSCHIVI	561	561
DECRETO PRESID. REPUBBL. N. 163 DEL 2002 RECEPIMENTO DELLO SCHEMA DI CONCERTAZIONE PER LE FORZE ARMATE RELATIVO AL QUADRIENNIO NORMATIVO 2002-2005 ED AL BIENNIO ECONOMICO 2002-2003	11.147	11.147
ARTICOLO 9	11.147	11.147
DECRETO PRESID. REPUBBL. N. 164 DEL 2002 RECEPIMENTO DELL'ACCORDO SINDACALE PER LE FORZE DI POLIZIA AD ORDINAMENTO CIVILE E DELLO SCHEMA DI CONCERTAZIONE PER LE FORZE DI POLIZIA AD ORDINAMENTO MILITARE RELATIVI AL QUADRIENNIO NORMATIVO 2002-2005 ED AL BIENNIO ECONOMICO 2002-2003.	29.375	29.375
ARTICOLO 39	29.375	29.375
LEGGE N. 166 DEL 2002 DISPOSIZIONI IN MATERIA DI INFRASTRUTTURE E TRASPORTI	350	350
LEGGE N. 179 DEL 2002 DISPOSIZIONI IN MATERIA AMBIENTALE	2.117	2.117
DECRETO LEGGE N. 195 DEL 2002 DISPOSIZIONI URGENTI IN MATERIA DI LEGALIZZAZIONE DEL LAVORO IRREGOLARE DI EXTRACOMUNITARI	29	29
LEGGE N. 268 DEL 2002 MISURE URGENTI PER LA SCUOLA,L'UNIVERSITA', LA RICERCA SCIEN TIFICA E TECNOLOGICA E L'ALTA FORMAZIONE ARTISTICA E MUSICALE	852	852
LEGGE DI VARIAZ. BILANCIO N. 269 DEL 2002 ASSESTAMENTO DEL BILANCIO DELLO STATO PER L'ANNO FINANZIARIO 2002	-29.939	1.943
TRASFERIMENTI CORRENTI AD AMMINISTRAZIONI PUBBLICHE	6.446.551	12.624.293
LEGGE COSTITUZIONALE N. 1 DEL 1963	1.896	1.896

26/06/2003 PAG.12

SEGUE ALLEGATO C/2 SPESE - VARIAZIONI 2002 PER TITOLI, CATEGORIE E PROVVEDIMENTI

(MIGLIAIA DI EURO)

	COMPETENZA	CASSA
STATUTO SPECIALE DELLA REGIONE FRIULI-VENEZIA GIULIA.		
LEGGE N. 468 DEL 1978 RIFORMA DI ALCUNE NORME DI CONTABILITA' GENERALE DELLO STATOIN MATERIA DI BILANCIO	276.681	3.603.011
ARTICOLO 7	20.083	20.083
ARTICOLO 8	-683.918	0
ARTICOLO 9	940.516	2.039.507
ARTICOLO 17	0	1.543.420
DECRETO LEGISLATIVO N. 502 DEL 1992 RIORDINO DELLA DISCIPLINA IN MATERIA SANITARIA A NORMA DELL'ARTICOLO 1 DELLA LEGGE 23 OTTOBRE 1992, N. 421	61.923	61.923
ARTICOLO 12	61.923	61.923
LEGGE N. 59 DEL 1997 DELEGA AL GOVERNO PER IL CONFERIMENTO DI FUNZIONI E COMPITI ALLE REGIONI ED ENTI LOCALI, PER LA RIFORMA DELLA PUBBLICA AMMINISTRAZIONE E PER LA SEMPLIFICAZIONE AMMINISTRATIVA.	-1.071	-1.071
LEGGE N. 94 DEL 1997 MODIFICHE ALLA LEGGE 5 AGOSTO 1978, N. 468, E SUCCESSIVE MODIFICAZIONI E INTEGRAZIONI, RECANTE NORME DI CONTABILITA' GENERALE DELLO STATO IN MATERIA DI BILANCIO. DELEGA AL GOVERNO PER L'INDIVIDUAZIONE DELLE UNITA' PREVISIONALI DI BASE DEL BILANCIO DELLO STATO	0	-4.130
LEGGE N. 449 DEL 1997 MISURE PER LA STABILIZZAZIONE DELLA FINANZA PUBBLICA.	1.539.765	1.436.474
DECRETO LEGISLATIVO N. 112 DEL 1998 CONFERIMENTO DI FUNZIONI E COMPITI AMMINISTRATIVI DELLO STATO ALLE REGIONI ED AGLI ENTI LOCALI, IN ATTUAZIONE DEL CAPO I DELLA LEGGE 15 MARZO 1997, N. 59	34.031	34.031
LEGGE N. 251 DEL 1998 DISPOSIZIONI IN MATERIA DI POLITICA SOCIALE E DI PERSONALE DI ISTITUTI FINANZIARI MERIDIONALI	224	224
ARTICOLO 1	224	224
LEGGE N. 91 DEL 1999	-1.963	-1.963

26/06/2003 PAG.13

SEGUE ALLEGATO C/2 SPESE - VARIAZIONI 2002 PER TITOLI, CATEGORIE E PROVVEDIMENTI

(MIGLIAIA DI EURO)

	COMPETENZA	CASSA
DISPOSIZIONI IN MATERIA DI PRELIEVI E DI TRAPIANTI DI ORGANI E DI TESSUTI		
DECRETO PRESID. REPUBBL. N. 469 DEL 1999 REGOLAMENTO RECANTE NORME DI SEMPLIFICAZIONE DEL PROCEDIMENTO PER IL VERSAMENTO DI SOMME ALL'ENTRATA E LA RIASSEGNAZIONE ALLE UNITA' PREVISIONALI DI BASE PER LA SPESADEL BILANCIO DELLO STATO, CON PARTICOLARE RIFERIMENTO AI FINANZIAMENTI DELL'UNIONE EUROPEA, AI SENSI DELL'ARTICOLO 20, COMMA 8, DELLA LEGGE 15 MARZO 1997, N. 59.	300.096	282.770
ARTICOLO 2	300.096	282.770
LEGGE N. 89 DEL 2001 PREVISIONE DI EQUA RIPARAZIONE IN CASO DI VIOLAZIONE DEL TERMINE RAGIONEVOLE DEL PROCESSO E MODIFICA DELL'ARTICOLO 375 DEL CODICE DI PROCEDURA CIVILE	4.754	4.754
DECRETO PRESID. REPUBBL. N. 270 DEL 2001 REGOLAMENTO DI SEMPLIFICAZIONE DELLE PROCEDURE DI REISCRIZIONE NEL BILANCIO DELLO STATO DEI RESIDUI PASSIVI PERENTI (N. 36, ALLEGATO 1, LEGGE N. 50/1999).	75.779	75.779
LEGGE N. 424 DEL 2001 RIFINANZIAMENTO DELLA LEGGE 1 MARZO 2001, N. 39, PER LO SVOLGIMENTO DEI XIX GIOCHI MONDIALI SILENZIOSI	2.582	2.582
LEGGE FINANZIARIA N. 448 DEL 2001 DISPOSIZIONI PER LA FORMAZIONE DEL BILANCIO ANNUALE E PLURIENNALE DELLO STATO (LEGGE FINANZIARIA ANNO 2002)	623.690	719.690
ARTICOLO 26	603.032	603.032
LEGGE DI BILANCIO N. 449 DEL 2001 BILANCIO DI PREVISIONE DELLO STATO PER L'ANNO FINANZIARIO 2002 E BILANCIO PLURIENNALE PER IL TRIENNIO 2002-2004	167.798	77.932
ARTICOLO 2	30.000	30.000
ARTICOLO 12	21.822	21.822
ARTICOLO 13	17.043	14.471
ARTICOLO 18	6.149	7.186
DECRETO LEGGE N. 452 DEL 2001	103.291	103.291

26/06/2003 PAG.14

SEGUE ALLEGATO C/2 SPESE - VARIAZIONI 2002 PER TITOLI, CATEGORIE E PROVVEDIMENTI

(MIGLIAIA DI EURO)

	COMPETENZA	CASSA
DISPOSIZIONI URGENTI IN TEMA DI ACCISE, DI GASOLIO PER AUTOT RAZIONE, DI SMALTIMENTO DI OLI USATI, DI GIOCHI E SCOMMESSE, NONCHE' RIMBORSI IVA		
LEGGE N. 16 DEL 2002 DISPOSIZIONI URGENTI IN TEMA DI ACCISE, DI GASOLIOPER AUTOTR AZIONE, DI SMALTIMENTO DI OLI USATI, DI GIOCHI E SCOMMESSE, NONCHE' RIMBORSI IVA	4.100	4.100
DECRETO LEGGE N. 17 DEL 2002 MISURE URGENTI PER LO SVOLGIMENTO DELLA CONFERENZA INTERNAZI ONALE DI PALERMO SULL'E-GOVERNMENT PER LO SVILUPPO	2.582	2.582
LEGGE N. 71 DEL 2002 RATIFICA ED ESECUZIONE DELL'ACCORDO TRA IL GOVERNO DELLA REP UBBLICA ITALIANA ED IL GOVERNO DELLA FEDERAZIONE RUSSA SULLA COOPERAZIONE E LA MUTUA ASSISTENZA AMMINISTRATIVA IN MATERIA DOGANALE, CON ALLEGATO, FATTO A ROMA IL 10 FEBBRAIO 1998	36	36
LEGGE N. 75 DEL 2002 DISPOSIZIONI URGENTI PER ASSICURARE LA FUNZIONALITA' DEGLI E NTI LOCALI	5.000	5.000
LEGGE N. 111 DEL 2002 CONCESSIONE DI UN CONTRIBUTO ALLA FONDAZIONE LABORATORIO MED ITERRANEO	500	500
LEGGE N. 112 DEL 2002 DISPOSIZIONI FINANZIARIE E FISCALI URGENTI IN MATERIA DI RIS COSSIONE, RAZIONALIZZAZIONE DEL SISTEMA DI FORMAZIONE DEL COSTO DEI PRODOTTI FARMACEUTICI, ADEMPIMENTI ED ADEGUAMENTI COMUNITARI,CARTOLARIZZAZIONI, VALORIZZAZIONE DEL PATRIMONIO E FINANZIAMENTO DELLE INFRASTRUTTURE	33.000	33.000
LEGGE N. 118 DEL 2002 DISPOSIZIONI URGENTI PER IL SETTORE ZOOTECNICO E PER LA LOTT A AGLI INCENDI BOSCHIVI	88.419	88.419
DECRETO LEGGE N. 138 DEL 2002 INTERVENTI URGENTI IN MATERIA TRIBUTARIA, DI PRIVATIZZAZIONI, DI CONTENIMENTO DELLA SPESA FARMACEUTICA E PER IL SOSTEGNO DELL'ECONOMIA NELLE AREE SVANTAGGIATE	8.000	8.000
LEGGE N. 166 DEL 2002 DISPOSIZIONI IN MATERIA DI INFRASTRUTTURE E TRASPORTI	16.250	16.250

26/06/2003 PAG.15

SEGUE ALLEGATO C/2 SPESE - VARIAZIONI 2002 PER TITOLI, CATEGORIE E PROVVEDIMENTI

(MIGLIAIA DI EURO)

	COMPETENZA	CASSA
LEGGE N. 174 DEL 2002 NORME PER IL FINANZIAMENTO DI LAVORI DESTINATI ALL'AGENZIA P ER LE ORGANIZZAZIONI NON LUCRATIVE DI UTILITA' SOCIALE, IN MILANO, ED ALTRI INTERVENTI	750	750
LEGGE N. 178 DEL 2002 INTERVENTI URGENTI IN MATERIA TRIBUTARIA, DI PRIVATIZZAZIONI , DI CONTENIMENTO DELLA SPESA FARMACEUTICA E PER IL SOSTEGNO DELL'ECONOMIA ANCHE NELLE AREE SVANTAGGIATE	181.100	181.100
LEGGE N. 183 DEL 2002 DISCIPLINA DEGLI EMOLUMENTI PER I COMPONENTI DI NOMINA STATA LE DELLE COMMISSIONI PARITETICHE PREVISTE DAGLI STATUTI DELLE REGIONI A STATUTO SPECIALE	258	258
ARTICOLO 1	258	258
LEGGE N. 264 DEL 2002 DISPOSIZIONI IN MATERIA DI INTERVENTI PER I BENI E LE ATTIVI TA' CULTURALI E LO SPORT	3.582	0
LEGGE N. 267 DEL 2002 DISPOSIZIONI IN MATERIA DI CORRESPONSIONE DI CONTRIBUTI DELLO STATO A FAVORE DELL'ORGANIZZAZIONE IDROGRAFICA INTERNAZIONALE (IHO) E DELL'ISTITUTO NAZIONALE PER STUDI ED ESPERIENZE DI ARCHITETTURA NAVALE (INSEAN)	4.394	0
LEGGE DI VARIAZ. BILANCIO N. 269 DEL 2002 ASSESTAMENTO DEL BILANCIO DELLO STATO PER L'ANNO FINANZIARIO 2002	2.908.100	5.887.103
LEGGE N. 273 DEL 2002 MISURE PER FAVORIRE L'INIZIATIVA PRIVATA E LO SVILUPPO DELLA CONCORRENZA	1.000	0
TRASFERIMENTI CORRENTI A FAMIGLIE E ISTITUZIONI SOCIALI PRIVATE	531.993	897.672
LEGGE N. 468 DEL 1978 RIFORMA DI ALCUNE NORME DI CONTABILITA' GENERALE DELLO STATOIN MATERIA DI BILANCIO	135.102	355.203
ARTICOLO 7	134.488	134.488
ARTICOLO 9	614	218.853
ARTICOLO 17	0	1.861

26/06/2003 PAG.16

SEGUE ALLEGATO C/2 SPESE - VARIAZIONI 2002 PER TITOLI, CATEGORIE E PROVVEDIMENTI

(MIGLIAIA DI EURO)

	COMPETENZA	CASSA
LEGGE N. 94 DEL 1997 MODIFICHE ALLA LEGGE 5 AGOSTO 1978, N. 468, E SUCCESSIVE MODIFICAZIONI E INTEGRAZIONI, RECANTE NORME DI CONTABILITA' GENERALE DELLO STATO IN MATERIA DI BILANCIO. DELEGA AL GOVERNO PER L'INDIVIDUAZIONE DELLE UNITA' PREVISIONALI DI BASE DEL BILANCIO DELLO STATO	91	136
LEGGE N. 440 DEL 1997 ISTITUZIONE DEL FONDO PER L'ARRICCHIMENTO E L'AMPLIAMENTO DELL'OFFERTA FORMATIVA E PER GLI INTERVENTI PEREQUATIVI	125.363	125.363
LEGGE N. 449 DEL 1997 MISURE PER LA STABILIZZAZIONE DELLA FINANZA PUBBLICA.	46.094	46.094
DECRETO LEGISLATIVO N. 286 DEL 1998 TESTO UNICO DELLE DISPOSIZIONI CONCERNENTI LA DISCIPLINA DELL'IMMIGRAZIONE E NORME SULLA CONDIZIONE DELLO STRANIERO.	170	170
DECRETO PRESID. REPUBBL. N. 469 DEL 1999 REGOLAMENTO RECANTE NORME DI SEMPLIFICAZIONE DEL PROCEDIMENTO PER IL VERSAMENTO DI SOMME ALL'ENTRATA E LA RIASSEGNAZIONE ALLE UNITA' PREVISIONALI DI BASE PER LA SPESADEL BILANCIO DELLO STATO, CON PARTICOLARE RIFERIMENTO AI FINANZIAMENTI DELL'UNIONE EUROPEA, AI SENSI DELL'ARTICOLO 20, COMMA 8, DELLA LEGGE 15 MARZO 1997, N. 59.	113.071	41.604
ARTICOLO 2	113.071	41.604
LEGGE N. 89 DEL 2001 PREVISIONE DI EQUA RIPARAZIONE IN CASO DI VIOLAZIONE DEL TERMINE RAGIONEVOLE DEL PROCESSO E MODIFICA DELL'ARTICOLO 375 DEL CODICE DI PROCEDURA CIVILE	-6.562	-6.562
DECRETO PRESID. REPUBBL. N. 270 DEL 2001 REGOLAMENTO DI SEMPLIFICAZIONE DELLE PROCEDURE DI REISCRIZIONE NEL BILANCIO DELLO STATO DEI RESIDUI PASSIVI PERENTI (N. 36, ALLEGATO 1, LEGGE N. 50/1999).	4.934	4.934
LEGGE N. 426 DEL 2001 MISURE CONTRO LA VIOLENZA NELLO SPORT E IL DOPING. ISTITUZIONE DEL MUSEO DELLO SPORT ITALIANO	3.099	3.099
LEGGE DI BILANCIO N. 449 DEL 2001	245	379

26/06/2003 PAG.17

SEGUE ALLEGATO C/2 SPESE - VARIAZIONI 2002 PER TITOLI, CATEGORIE E PROVVEDIMENTI

(MIGLIAIA DI EURO)

	COMPETENZA	CASSA
BILANCIO DI PREVISIONE DELLO STATO PER L'ANNO FINANZIARIO 2002 E BILANCIO PLURIENNALE PER IL TRIENNIO 2002-2004		
ARTICOLO 7	0	0
ARTICOLO 13	362	362
ARTICOLO 18	0	134
DECRETO LEGGE N. 452 DEL 2001 DISPOSIZIONI URGENTI IN TEMA DI ACCISE, DI GASOLIO PER AUTOT RAZIONE, DI SMALTIMENTO DI OLI USATI, DI GIOCHI E SCOMMESSE, NONCHE' RIMBORSI IVA	350	350
LEGGE N. 78 DEL 2002 AUMENTO DEL CONTRIBUTO ORDINARIO ALL' ASSOCIAZIONE CULTURALE "VILLA VIGONI" , CON SEDE IN MENAGGIO	310	310
LEGGE N. 156 DEL 2002 DISPOSIZIONI IN MATERIA DI RIMBORSI ELETTORALI	329	329
LEGGE N. 189 DEL 2002 MODIFICA ALLA NORMATIVA IN MATERIA DI IMMIGRAZIONE E DI ASIL O	5.030	5.030
DECRETO LEGGE N. 212 DEL 2002 MISURE URGENTI PER LA SCUOLA,L'UNIVERSITA', LA RICERCA SCIEN TIFICA E TECNOLOGICA E L'ALTA FORMAZIONE ARTISTICA E MUSICALE	10.000	10.000
LEGGE N. 267 DEL 2002 DISPOSIZIONI IN MATERIA DI CORRESPONSIONE DI CONTRIBUTI DELLO STATO A FAVORE DELL'ORGANIZZAZIONE IDROGRAFICA INTERNAZIONALE (IHO) E DELL'ISTITUTO NAZIONALE PER STUDI ED ESPERIENZE DI ARCHITETTURA NAVALE (INSEAN)	-4.462	0
LEGGE DI VARIAZ. BILANCIO N. 269 DEL 2002 ASSESTAMENTO DEL BILANCIO DELLO STATO PER L'ANNO FINANZIARIO 2002	98.829	311.234
TRASFERIMENTI CORRENTI A IMPRESE	319.148	1.718.900
LEGGE N. 468 DEL 1978 RIFORMA DI ALCUNE NORME DI CONTABILITA' GENERALE DELLO STATOIN MATERIA DI BILANCIO	194	1.292.440
ARTICOLO 9	194	1.264.367
ARTICOLO 17	0	28.073

26/06/2003 PAG.18

SEGUE ALLEGATO C/2 SPESE - VARIAZIONI 2002 PER TITOLI, CATEGORIE E PROVVEDIMENTI

(MIGLIAIA DI EURO)

	COMPETENZA	CASSA
LEGGE N. 94 DEL 1997 MODIFICHE ALLA LEGGE 5 AGOSTO 1978, N. 468, E SUCCESSIVE MODIFICAZIONI E INTEGRAZIONI, RECANTE NORME DI CONTABILITA' GENERALE DELLO STATO IN MATERIA DI BILANCIO. DELEGA AL GOVERNO PER L'INDIVIDUAZIONE DELLE UNITA' PREVISIONALI DI BASE DEL BILANCIO DELLO STATO	0	0
DECRETO LEGISLATIVO N. 112 DEL 1998 CONFERIMENTO DI FUNZIONI E COMPITI AMMINISTRATIVI DELLO STATO ALLE REGIONI ED AGLI ENTI LOCALI, IN ATTUAZIONE DEL CAPO I DELLA LEGGE 15 MARZO 1997, N. 59	14	14
DECRETO PRESID. REPUBBL. N. 469 DEL 1999 REGOLAMENTO RECANTE NORME DI SEMPLIFICAZIONE DEL PROCEDIMENTO PER IL VERSAMENTO DI SOMME ALL'ENTRATA E LA RIASSEGNAZIONE ALLE UNITA' PREVISIONALI DI BASE PER LA SPESADEL BILANCIO DELLO STATO, CON PARTICOLARE RIFERIMENTO AI FINANZIAMENTI DELL'UNIONE EUROPEA, AI SENSI DELL'ARTICOLO 20, COMMA 8, DELLA LEGGE 15 MARZO 1997, N. 59.	65.676	65.676
ARTICOLO 2	65.676	65.676
DECRETO LEGISLATIVO N. 226 DEL 2001 ORIENTAMENTO E MODERNIZZAZIONE DEL SETTORE DELLA PESCA E DELL'ACQUACOLTURA, A NORMA DELL'ARTICOLO 7 DELLA LEGGE 5 MARZO 2001, N.57	0	0
DECRETO PRESID. REPUBBL. N. 270 DEL 2001 REGOLAMENTO DI SEMPLIFICAZIONE DELLE PROCEDURE DI REISCRIZIONE NEL BILANCIO DELLO STATO DEI RESIDUI PASSIVI PERENTI (N. 36, ALLEGATO 1, LEGGE N. 50/1999).	25.846	25.846
LEGGE DI BILANCIO N. 449 DEL 2001 BILANCIO DI PREVISIONE DELLO STATO PER L'ANNO FINANZIARIO 2002 E BILANCIO PLURIENNALE PER IL TRIENNIO 2002-2004	47.691	43.510
ARTICOLO 13	9.916	5.735
ARTICOLO 18	37.775	37.775
LEGGE N. 134 DEL 2002 DISPOSIZIONI URGENTI PER IL SETTORE DELLA PESCA	4.000	4.000
LEGGE N. 178 DEL 2002	3.610	3.610

26/06/2003 PAG.19

SEGUE ALLEGATO C/2 SPESE - VARIAZIONI 2002 PER TITOLI, CATEGORIE E PROVVEDIMENTI

(MIGLIAIA DI EURO)

	COMPETENZA	CASSA
INTERVENTI URGENTI IN MATERIA TRIBUTARIA, DI PRIVATIZZAZIONI , DI CONTENIMENTO DELLA SPESA FARMACEUTICA E PER IL SOSTEGNO DELL'ECONOMIA ANCHE NELLE AREE SVANTAGGIATE		
LEGGE DI VARIAZ. BILANCIO N. 269 DEL 2002 ASSESTAMENTO DEL BILANCIO DELLO STATO PER L'ANNO FINANZIARIO 2002	172.117	283.804
TRASFERIMENTI CORRENTI A ESTERO	320.116	337.824
LEGGE N. 468 DEL 1978 RIFORMA DI ALCUNE NORME DI CONTABILITA' GENERALE DELLO STATOIN MATERIA DI BILANCIO	56.288	81.313
ARTICOLO 7	53.429	53.429
ARTICOLO 9	2.859	27.884
LEGGE N. 180 DEL 1992 PARTECIPAZIONE DELL'ITALIA ALLE INIZIATIVE DI PACE ED UMANITARIE IN SEDE INTERNAZIONALE	0	0
LEGGE N. 94 DEL 1997 MODIFICHE ALLA LEGGE 5 AGOSTO 1978, N. 468, E SUCCESSIVE MODIFICAZIONI E INTEGRAZIONI, RECANTE NORME DI CONTABILITA' GENERALE DELLO STATO IN MATERIA DI BILANCIO. DELEGA AL GOVERNO PER L'INDIVIDUAZIONE DELLE UNITA' PREVISIONALI DI BASE DEL BILANCIO DELLO STATO	0	-9.500
DECRETO PRESID. REPUBBL. N. 469 DEL 1999 REGOLAMENTO RECANTE NORME DI SEMPLIFICAZIONE DEL PROCEDIMENTO PER IL VERSAMENTO DI SOMME ALL'ENTRATA E LA RIASSEGNAZIONE ALLE UNITA' PREVISIONALI DI BASE PER LA SPESADEL BILANCIO DELLO STATO, CON PARTICOLARE RIFERIMENTO AI FINANZIAMENTI DELL'UNIONE EUROPEA, AI SENSI DELL'ARTICOLO 20, COMMA 8, DELLA LEGGE 15 MARZO 1997, N. 59.	206.841	206.841
ARTICOLO 2	206.841	206.841
LEGGE N. 84 DEL 2001 DISPOSIZIONI PER LA PARTECIPAZIONE ITALIANA ALLA STABILIZZAZIONE, ALLA RICOSTRUZIONE E ALLO SVILUPPO DI PAESIDELL'AREA BALCANICA	22.208	22.208
DECRETO PRESID. REPUBBL. N. 270 DEL 2001	26.299	26.299

26/06/2003 PAG.20

SEGUE ALLEGATO C/2 SPESE - VARIAZIONI 2002 PER TITOLI, CATEGORIE E PROVVEDIMENTI

(MIGLIAIA DI EURO)

	COMPETENZA	CASSA
REGOLAMENTO DI SEMPLIFICAZIONE DELLE PROCEDURE DI REISCRIZIONE NEL BILANCIO DELLO STATO DEI RESIDUI PASSIVI PERENTI (N. 36, ALLEGATO 1, LEGGE N. 50/1999).		
LEGGE DI BILANCIO N. 449 DEL 2001 BILANCIO DI PREVISIONE DELLO STATO PER L'ANNO FINANZIARIO 2002 E BILANCIO PLURIENNALE PER IL TRIENNIO 2002-2004	6.419	6.419
ARTICOLO 6	-5.000	-5.000
ARTICOLO 13	52	52
ARTICOLO 18	11.344	11.344
LEGGE N. 117 DEL 2002 CONCESSIONE DI UN CONTRIBUTO VOLONTARIO ALLA FONDAZIONE ASIA -EUROPA, CON SEDE IN SINGAPORE	1.178	1.178
LEGGE N. 148 DEL 2002 RATIFICA ED ESECUZIONE DELLA CONVENZIONE SUL RICONOSCIMENTO DEI TITOLI DI STUDIO RELATIVI ALL'INSEGNAMENTO SUPERIORE DELLA REGIONE EUROPEA, FATTA A LISBONA L'11 APRILE 1997, E N ORME DI ADEGUAMENTO DELL'ORDINAMENTO INTERNO	274	274
LEGGE N. 154 DEL 2002 RATIFICA ED ESECUZIONE DELL'ACCORDO DI COOPERAZIONE NEL CAMP O DELLA RICERCA E DELLO SVILUPPO INDUSTRIALE, SCIENTIFICO E TECNOLOGICO TRA IL GOVERNO DELLA REPUBBLICA ITALIANA E IL GO VERNO DELLO STATO DI ISRAELE, FATTO A BOLOGNA IL 13 GIUGNO 2000	775	775
LEGGE N. 267 DEL 2002 DISPOSIZIONI IN MATERIA DI CORRESPONSIONE DI CONTRIBUTI DELLO STATO A FAVORE DELL'ORGANIZZAZIONE IDROGRAFICA INTERNAZIONALE (IHO) E DELL'ISTITUTO NAZIONALE PER STUDI ED ESPERIENZE DI ARCHITETTURA NAVALE (INSEAN)	68	0
LEGGE DI VARIAZ. BILANCIO N. 269 DEL 2002 ASSESTAMENTO DEL BILANCIO DELLO STATO PER L'ANNO FINANZIARIO 2002	-233	2.018
RISORSE PROPRIE CEE	0	0
LEGGE DI BILANCIO N. 449 DEL 2001	0	0

26/06/2003 PAG.21

SEGUE ALLEGATO C/2 SPESE - VARIAZIONI 2002 PER TITOLI, CATEGORIE E PROVVEDIMENTI

(MIGLIAIA DI EURO)

	COMPETENZA	CASSA
BILANCIO DI PREVISIONE DELLO STATO PER L'ANNO FINANZIARIO 2002 E BILANCIO PLURIENNALE PER IL TRIENNIO 2002-2004		
ARTICOLO 18	0	0
INTERESSI PASSIVI E REDDITI DA CAPITALE	4.879.408	6.760.145
LEGGE N. 468 DEL 1978 RIFORMA DI ALCUNE NORME DI CONTABILITA' GENERALE DELLO STATOIN MATERIA DI BILANCIO	35.385	1.911.117
ARTICOLO 7	35.385	35.385
ARTICOLO 9	0	148.977
ARTICOLO 17	0	1.726.755
LEGGE N. 94 DEL 1997 MODIFICHE ALLA LEGGE 5 AGOSTO 1978, N. 468, E SUCCESSIVE MODIFICAZIONI E INTEGRAZIONI, RECANTE NORME DI CONTABILITA' GENERALE DELLO STATO IN MATERIA DI BILANCIO. DELEGA AL GOVERNO PER L'INDIVIDUAZIONE DELLE UNITA' PREVISIONALI DI BASE DEL BILANCIO DELLO STATO	8	13
DECRETO PRESID. REPUBBL. N. 469 DEL 1999 REGOLAMENTO RECANTE NORME DI SEMPLIFICAZIONE DEL PROCEDIMENTO PER IL VERSAMENTO DI SOMME ALL'ENTRATA E LA RIASSEGNAZIONE ALLE UNITA' PREVISIONALI DI BASE PER LA SPESADEL BILANCIO DELLO STATO, CON PARTICOLARE RIFERIMENTO AI FINANZIAMENTI DELL'UNIONE EUROPEA, AI SENSI DELL'ARTICOLO 20, COMMA 8, DELLA LEGGE 15 MARZO 1997, N. 59.	4.000.000	4.000.000
ARTICOLO 2	4.000.000	4.000.000
DECRETO PRESID. REPUBBL. N. 270 DEL 2001 REGOLAMENTO DI SEMPLIFICAZIONE DELLE PROCEDURE DI REISCRIZIONE NEL BILANCIO DELLO STATO DEI RESIDUI PASSIVI PERENTI (N. 36, ALLEGATO 1, LEGGE N. 50/1999).	707	707
LEGGE FINANZIARIA N. 448 DEL 2001 DISPOSIZIONI PER LA FORMAZIONE DEL BILANCIO ANNUALE E PLURIENNALE DELLO STATO (LEGGE FINANZIARIA ANNO 2002)	0	3.423
LEGGE DI BILANCIO N. 449 DEL 2001	-1.500	-1.500

26/06/2003 PAG.22

SEGUE ALLEGATO C/2 SPESE - VARIAZIONI 2002 PER TITOLI, CATEGORIE E PROVVEDIMENTI

(MIGLIAIA DI EURO)

	COMPETENZA	CASSA
BILANCIO DI PREVISIONE DELLO STATO PER L'ANNO FINANZIARIO 2002 E BILANCIO PLURIENNALE PER IL TRIENNIO 2002-2004		
ARTICOLO 2	-1.500	-1.500
LEGGE N. 16 DEL 2002 DISPOSIZIONI URGENTI IN TEMA DI ACCISE, DI GASOLIOPER AUTOTR AZIONE, DI SMALTIMENTO DI OLI USATI, DI GIOCHI E SCOMMESSE, NONCHE' RIMBORSI IVA	13.000	13.000
LEGGE N. 112 DEL 2002 DISPOSIZIONI FINANZIARIE E FISCALI URGENTI IN MATERIA DI RIS COSSIONE, RAZIONALIZZAZIONE DEL SISTEMA DI FORMAZIONE DEL COSTO DEI PRODOTTI FARMACEUTICI, ADEMPIMENTI ED ADEGUAMENTI COMUNITARI,CARTOLARIZZAZIONI, VALORIZZAZIONE DEL PATRIMONIO E FINANZIAMENTO DELLE INFRASTRUTTURE	-33.000	-33.000
LEGGE N. 166 DEL 2002 DISPOSIZIONI IN MATERIA DI INFRASTRUTTURE E TRASPORTI	1.808	1.808
LEGGE DI VARIAZ. BILANCIO N. 269 DEL 2002 ASSESTAMENTO DEL BILANCIO DELLO STATO PER L'ANNO FINANZIARIO 2002	863.000	864.577
POSTE CORRETTIVE E COMPENSATIVE	6.737.307	7.335.665
REGIO DECRETO N. 263 DEL 1928 DISPOSIZIONI LEGISLATIVE, AMMINISTRATIVE E DI CONTABILITA' DEI CORPI, ISTITUTI E STABILIMENTI MILITARI	-43.124	-43.124
ARTICOLO 20	-43.124	-43.124
LEGGE N. 468 DEL 1978 RIFORMA DI ALCUNE NORME DI CONTABILITA' GENERALE DELLO STATOIN MATERIA DI BILANCIO	81.009	699.407
ARTICOLO 7	81.009	81.009
ARTICOLO 9	0	618.397
ARTICOLO 17	0	1
LEGGE N. 94 DEL 1997	-208.000	-207.823

26/06/2003 PAG.23

SEGUE ALLEGATO C/2 SPESE - VARIAZIONI 2002 PER TITOLI, CATEGORIE E PROVVEDIMENTI

(MIGLIAIA DI EURO)

	COMPETENZA	CASSA
MODIFICHE ALLA LEGGE 5 AGOSTO 1978, N. 468, E SUCCESSIVE MODIFICAZIONI E INTEGRAZIONI, RECANTE NORME DI CONTABILITA' GENERALE DELLO STATO IN MATERIA DI BILANCIO. DELEGA AL GOVERNO PER L'INDIVIDUAZIONE DELLE UNITA' PREVISIONALI DI BASE DEL BILANCIO DELLO STATO		
LEGGE N. 208 DEL 1998 ATTIVAZIONE DELLE RISORSE PREORDINATE DELLA LEGGE FINANZIARIA PER L'ANNO 1998 AL FINE DI REALIZZARE INTERVENTINELLE AREE DEPRESSE. ISTITUZIONE DI UN FONDO ROTATIVO PER ILFINANZIAMENTO DEI PROGRAMMI DI PROMOZIONE IMPRENDITORIALE NELLE AREE DEPRESSE	84.050	51.646
DECRETO PRESID. REPUBBL. N. 469 DEL 1999 REGOLAMENTO RECANTE NORME DI SEMPLIFICAZIONE DEL PROCEDIMENTO PER IL VERSAMENTO DI SOMME ALL'ENTRATA E LA RIASSEGNAZIONE ALLE UNITA' PREVISIONALI DI BASE PER LA SPESADEL BILANCIO DELLO STATO, CON PARTICOLARE RIFERIMENTO AI FINANZIAMENTI DELL'UNIONE EUROPEA, AI SENSI DELL'ARTICOLO 20, COMMA 8, DELLA LEGGE 15 MARZO 1997, N. 59.	368	361
ARTICOLO 2	368	361
DECRETO PRESID. REPUBBL. N. 270 DEL 2001 REGOLAMENTO DI SEMPLIFICAZIONE DELLE PROCEDURE DI REISCRIZIONE NEL BILANCIO DELLO STATO DEI RESIDUI PASSIVI PERENTI (N. 36, ALLEGATO 1, LEGGE N. 50/1999).	415	415
LEGGE DI BILANCIO N. 449 DEL 2001 BILANCIO DI PREVISIONE DELLO STATO PER L'ANNO FINANZIARIO 2002 E BILANCIO PLURIENNALE PER IL TRIENNIO 2002-2004	568	1.148
ARTICOLO 18	568	1.148
LEGGE N. 16 DEL 2002 DISPOSIZIONI URGENTI IN TEMA DI ACCISE, DI GASOLIOPER AUTOTR AZIONE, DI SMALTIMENTO DI OLI USATI, DI GIOCHI E SCOMMESSE, NONCHE' RIMBORSI IVA	282.367	282.367
LEGGE N. 178 DEL 2002 INTERVENTI URGENTI IN MATERIA TRIBUTARIA, DI PRIVATIZZAZIONI , DI CONTENIMENTO DELLA SPESA FARMACEUTICA E PER IL SOSTEGNO DELL'ECONOMIA ANCHE NELLE AREE SVANTAGGIATE	105.550	105.550
LEGGE N. 265 DEL 2002	254.000	254.000

26/06/2003 PAG.24

SEGUE ALLEGATO C/2 SPESE - VARIAZIONI 2002 PER TITOLI, CATEGORIE E PROVVEDIMENTI

(MIGLIAIA DI EURO)

	COMPETENZA	CASSA
CONVERSIONE IN LEGGE, CON MODIFICAZIONI, DEL D.L. 24 SETTEMBRE 2002, N. 209, RECANTE DISPOSIZIONI URGENTI IN MATERIA DI RAZIONALIZZAZIONE DELLA BASE IMPONIBILE, DI CONTRASTO ALL'ELUSIONE FISCALE, DI CREDITI DI IMPOSTA PER LE ASSUNZIONI, DI DETASSAZIONE PER L'AUTOTRASPORTO, DI ADEMPIMENTI PER I CONCESSIONARI DELLA RISCOSSIONE E DI IMPOSTA DI BOLLO.		
LEGGE DI VARIAZ. BILANCIO N. 269 DEL 2002 ASSESTAMENTO DEL BILANCIO DELLO STATO PER L'ANNO FINANZIARIO 2002	6.175.103	6.191.718
LEGGE N. 273 DEL 2002 MISURE PER FAVORIRE L'INIZIATIVA PRIVATA E LO SVILUPPO DELLA CONCORRENZA	5.000	0
ALTRE USCITE CORRENTI	-6.718.850	-16.417.689
REGIO DECRETO N. 263 DEL 1928 DISPOSIZIONI LEGISLATIVE, AMMINISTRATIVE E DI CONTABILITA' DEI CORPI, ISTITUTI E STABILIMENTI MILITARI	26	26
ARTICOLO 20	26	26
LEGGE N. 1001 DEL 1969 ISTITUZIONE NELLO STATO DI PREVISIONE DELLA SPESA DEL MINISTERO DELL'INTERNO DI UN CAPITOLO CON UN FONDO A DISPOSIZIONE PER SOPPERIRE ALLE EVENTUALI DEFICIENZE DI ALCUNI CAPITOLI RELATIVI ALL'AMMINISTRAZIONE DELLA P.S.	-11.671	-6.660
ARTICOLO 1	-11.671	-6.660
LEGGE N. 468 DEL 1978 RIFORMA DI ALCUNE NORME DI CONTABILITA' GENERALE DELLO STATOIN MATERIA DI BILANCIO	-2.751.108	-12.641.463
ARTICOLO 7	-1.003.653	-1.003.653
ARTICOLO 8	0	-683.918
ARTICOLO 9	-1.747.456	-10.960.443
ARTICOLO 17	0	6.551
LEGGE N. 831 DEL 1986	-9.296	-9.296

26/06/2003 PAG.25

SEGUE ALLEGATO C/2 SPESE - VARIAZIONI 2002 PER TITOLI, CATEGORIE E PROVVEDIMENTI

(MIGLIAIA DI EURO)

	COMPETENZA	CASSA
DISPOSIZIONI PER LA REALIZZAZIONE DI UN PROGRAMMA DI INTERVENTI PER L'ADEGUAMENTO ALLE ESIGENZE OPERATIVE DELLE INFRASTRUTTURE DEL CORPO DELLA GUARDIA DI FINANZA		
ARTICOLO 9	-9.296	-9.296
LEGGE N. 94 DEL 1997 MODIFICHE ALLA LEGGE 5 AGOSTO 1978, N. 468, E SUCCESSIVE MODIFICAZIONI E INTEGRAZIONI, RECANTE NORME DI CONTABILITA' GENERALE DELLO STATO IN MATERIA DI BILANCIO. DELEGA AL GOVERNO PER L'INDIVIDUAZIONE DELLE UNITA' PREVISIONALI DI BASE DEL BILANCIO DELLO STATO	-4.433	10.774
LEGGE N. 440 DEL 1997 ISTITUZIONE DEL FONDO PER L'ARRICCHIMENTO E L'AMPLIAMENTO DELL'OFFERTA FORMATIVA E PER GLI INTERVENTI PEREQUATIVI	-225.729	-225.729
LEGGE N. 449 DEL 1997 MISURE PER LA STABILIZZAZIONE DELLA FINANZA PUBBLICA.	-1.604.813	-1.501.521
LEGGE N. 69 DEL 2000 INTERVENTI FINANZIARI PER IL POTENZIAMENTO E LA QUALIFICAZIONE DELL'OFFERTA DI INTEGRAZIONE SCOLASTICA DEGLIALUNNI CON HANDICAP SENSORIALI	-6.043	-6.043
LEGGE N. 89 DEL 2001 PREVISIONE DI EQUA RIPARAZIONE IN CASO DI VIOLAZIONE DEL TERMINE RAGIONEVOLE DEL PROCESSO E MODIFICA DELL'ARTICOLO 375 DEL CODICE DI PROCEDURA CIVILE	1.808	1.808
DECRETO PRESID. REPUBBL. N. 270 DEL 2001 REGOLAMENTO DI SEMPLIFICAZIONE DELLE PROCEDURE DI REISCRIZIONE NEL BILANCIO DELLO STATO DEI RESIDUI PASSIVI PERENTI (N. 36, ALLEGATO 1, LEGGE N. 50/1999).	-359.134	-359.134
LEGGE N. 367 DEL 2001 RATIFICA ED ESECUZIONE DELL'ACCORDO TRA L'ITALIA E SVIZZERA CHE COMPLETA LA CONVENZIONE EUROPEA DI ASSISTENZA GIUDIZIARIA IN MATERIA PENALE DEL 20 APRILE 1959 E NE AGEVOLA L'APPLICAZIONE, FATTO A ROMA IL 10 SETTEMBRE 1998, NONCHE' CONSEGUENTI MODIFICHE AL CODICE PENALE ED AL CODICE DI PROCEDURA PENALE	-542	-542

26/06/2003 PAG.26

SEGUE ALLEGATO C/2 SPESE - VARIAZIONI 2002 PER TITOLI, CATEGORIE E PROVVEDIMENTI

(MIGLIAIA DI EURO)

	COMPETENZA	CASSA
LEGGE N. 391 DEL 2001 RATIFICA ED ESECUZIONE DELL'ACCORDO RELATIVO ALLA CREAZIONE NEL MEDITERRANEO DI UN SANTUARIO PER I MAMMIFERI MARINI, FATTO A ROMA IL 25 NOVEMBRE 1999.	-413	-413
ARTICOLO 4	-413	-413
LEGGE N. 424 DEL 2001 RIFINANZIAMENTO DELLA LEGGE 1 MARZO 2001, N. 39, PER LO SVOLGIMENTO DEI XIX GIOCHI MONDIALI SILENZIOSI	-2.582	-2.582
LEGGE N. 426 DEL 2001 MISURE CONTRO LA VIOLENZA NELLO SPORT E IL DOPING. ISTITUZIONE DEL MUSEO DELLO SPORT ITALIANO	-3.099	-3.099
LEGGE N. 442 DEL 2001 DISPOSIZIONI INTEGRATIVE IN MATERIA DI IMPIEGATI A CONTRATTO IN SERVIZIO PRESSO LE RAPPRESENTANZE DIPLOMATICHE, GLI UFFIC I CONSOLARI E GLI ISTITUTI ITALIANI DI CULTURA ALL'ESTERO	-984	-984
LEGGE DI BILANCIO N. 449 DEL 2001 BILANCIO DI PREVISIONE DELLO STATO PER L'ANNO FINANZIARIO 2002 E BILANCIO PLURIENNALE PER IL TRIENNIO 2002-2004	-167.720	-61.271
ARTICOLO 2	-59.660	-59.660
ARTICOLO 6	5.000	5.000
ARTICOLO 7	-5.671	-5.671
ARTICOLO 8	-6.405	-6.404
ARTICOLO 10	-723	-723
ARTICOLO 18	351	7.423
DECRETO LEGGE N. 452 DEL 2001 DISPOSIZIONI URGENTI IN TEMA DI ACCISE, DI GASOLIO PER AUTOT RAZIONE, DI SMALTIMENTO DI OLI USATI, DI GIOCHI E SCOMMESSE, NONCHE' RIMBORSI IVA	-103.641	-103.641
DECRETO LEGGE N. 3 DEL 2002 DISPOSIZIONI URGENTI PER IL POTENZIAMENTO DEGLI UFFICI DIPLOMATICI E CONSOLARI IN ARGENTINA	-907	-907
DECRETO LEGGE N. 17 DEL 2002 MISURE URGENTI PER LO SVOLGIMENTO DELLA CONFERENZA INTERNAZI ONALE DI PALERMO SULL'E-GOVERNMENT PER LO SVILUPPO	-2.582	-2.582
LEGGE N. 30 DEL 2002	-888	-888

26/06/2003 PAG.27

SEGUE ALLEGATO C/2 SPESE - VARIAZIONI 2002 PER TITOLI, CATEGORIE E PROVVEDIMENTI

(MIGLIAIA DI EURO)

	COMPETENZA	CASSA
RATIFICA ED ESECUZIONE DELLA CONVENZIONE SUGLI EFFETTI TRANS FRONTALIERI DERIVANTI DA INCIDENTI INDUSTRIALI, CON ANNESSI, FATTA AD HELSINKY IL 17 MARZO 1992		
LEGGE N. 39 DEL 2002 DISPOSIZIONI PER L'ADEGUAMENTO DEGLI OBBLIGHI DERIVANTI DALL 'APPARTENENZA DELL'ITALIA ALLE COMUNITA' EUROPEE- LEGGE COMU NITARIA 2001	-1.000	-1.000
ARTICOLO 40	-1.000	-1.000
LEGGE N. 71 DEL 2002 RATIFICA ED ESECUZIONE DELL'ACCORDO TRA IL GOVERNO DELLA REP UBBLICA ITALIANA ED IL GOVERNO DELLA FEDERAZIONE RUSSA SULLA COOPERAZIONE E LA MUTUA ASSISTENZA AMMINISTRATIVA IN MATERIA DOGANALE, CON ALLEGATO, FATTO A ROMA IL 10 FEBBRAIO 1998	-36	-36
LEGGE N. 75 DEL 2002 DISPOSIZIONI URGENTI PER ASSICURARE LA FUNZIONALITA' DEGLI E NTI LOCALI	-5.000	-5.000
LEGGE N. 78 DEL 2002 AUMENTO DEL CONTRIBUTO ORDINARIO ALL' ASSOCIAZIONE CULTURALE "VILLA VIGONI" , CON SEDE IN MENAGGIO	-310	-310
LEGGE N. 94 DEL 2002 INTEGRAZIONE ALL'ARTICOLO 110 DELL'ORDINAMENTO GIUDIZIARIO D I CUI AL REGIO DECRETO 30 GENNAIO 1941, N. 12, IN MATERIA DI APPLICAZIONE EXTRA DISTRETTUALE DEI MAGISTRATI ORDINARI	-137	-137
LEGGE N. 104 DEL 2002 DISPOSIZIONI PER IL COMPLETAMENTO E L'AGGIORNAMENTO DEI DATI PER LA RILEVAZIONE DEI CITTADINI ITALIANI RESIDENTI ALL'ESTERO E MODIFICHE ALLA LEGGE 27 OTTOBRE 1988, N.470	-16.191	-16.191
LEGGE N. 111 DEL 2002 CONCESSIONE DI UN CONTRIBUTO ALLA FONDAZIONE LABORATORIO MED ITERRANEO	-500	-500
LEGGE N. 112 DEL 2002 DISPOSIZIONI FINANZIARIE E FISCALI URGENTI IN MATERIA DI RIS COSSIONE, RAZIONALIZZAZIONE DEL SISTEMA DI FORMAZIONE DEL COSTO DEI PRODOTTI FARMACEUTICI, ADEMPIMENTI ED ADEGUAMENTI COMUNITARI,CARTOLARIZZAZIONI, VALORIZZAZIONE DEL PATRIMONIO E FINANZIAMENTO DELLE INFRASTRUTTURE	-1.500	-1.500

26/06/2003 PAG.28

SEGUE ALLEGATO C/2 SPESE - VARIAZIONI 2002 PER TITOLI, CATEGORIE E PROVVEDIMENTI

(MIGLIAIA DI EURO)

	COMPETENZA	CASSA
LEGGE N. 117 DEL 2002 CONCESSIONE DI UN CONTRIBUTO VOLONTARIO ALLA FONDAZIONE ASIA -EUROPA, CON SEDE IN SINGAPORE	-1.178	-1.178
LEGGE N. 118 DEL 2002 DISPOSIZIONI URGENTI PER IL SETTORE ZOOTECNICO E PER LA LOTT A AGLI INCENDI BOSCHIVI	-31.530	-31.530
DECRETO LEGGE N. 138 DEL 2002 INTERVENTI URGENTI IN MATERIA TRIBUTARIA, DI PRIVATIZZAZIONI, DI CONTENIMENTO DELLA SPESA FARMACEUTICA E PER IL SOSTEGNO DELL'ECONOMIA NELLE AREE SVANTAGGIATE	-8.000	-8.000
LEGGE N. 141 DEL 2002 MISURE URGENTI PER ASSICURARE OSPITALITA' E PROTEZIONE TEMPO RANEA AD ALCUNI PALESTINESI	-400	-400
LEGGE N. 145 DEL 2002 DISPOSIZIONI PER IL RIORDINO DELLA DIRIGENZA STATALE E PER F AVORIRE LO SCAMBIO DI ESPERIENZE E L'INTERAZIONE TRA PUBBLICO E PRIVATO	-1.500	-1.500
LEGGE N. 148 DEL 2002 RATIFICA ED ESECUZIONE DELLA CONVENZIONE SUL RICONOSCIMENTO DEI TITOLI DI STUDIO RELATIVI ALL'INSEGNAMENTO SUPERIORE DELLA REGIONE EUROPEA, FATTA A LISBONA L'11 APRILE 1997, E N ORME DI ADEGUAMENTO DELL'ORDINAMENTO INTERNO	-274	-274
LEGGE N. 151 DEL 2002 RATIFICA ED ESECUZIONE DELL'ACCORDO DI COPRODUZIONE CINEMATO GRAFICA TRA IL GOVERNO DELLA REPUBBLICA ITALIANA ED IL GOVERNO DELLA REPUBBLICA FEDERALE DI GERMANIA, CON ALLEGATO, FATTO A ROMA IL 23 SETTEMBRE 1999	-7	-7
LEGGE N. 154 DEL 2002 RATIFICA ED ESECUZIONE DELL'ACCORDO DI COOPERAZIONE NEL CAMP O DELLA RICERCA E DELLO SVILUPPO INDUSTRIALE, SCIENTIFICO E TECNOLOGICO TRA IL GOVERNO DELLA REPUBBLICA ITALIANA E IL GO VERNO DELLO STATO DI ISRAELE, FATTO A BOLOGNA IL 13 GIUGNO 2000	-969	-969
LEGGE N. 156 DEL 2002 DISPOSIZIONI IN MATERIA DI RIMBORSI ELETTORALI	-329	-329
DECRETO PRESID. REPUBBL. N. 164 DEL 2002	550	550

26/06/2003 PAG.29

SEGUE ALLEGATO C/2 SPESE - VARIAZIONI 2002 PER TITOLI, CATEGORIE E PROVVEDIMENTI

(MIGLIAIA DI EURO)

	COMPETENZA	CASSA
RECEPIMENTO DELL'ACCORDO SINDACALE PER LE FORZE DI POLIZIA AD ORDINAMENTO CIVILE E DELLO SCHEMA DI CONCERTAZIONE PER LE FORZE DI POLIZIA AD ORDINAMENTO MILITARE RELATIVI AL QUADRIENNIO NORMATIVO 2002-2005 ED AL BIENNIO ECONOMICO 2002-2003.		
ARTICOLO 39	550	550
LEGGE N. 166 DEL 2002 DISPOSIZIONI IN MATERIA DI INFRASTRUTTURE E TRASPORTI	-27.058	-27.058
LEGGE N. 174 DEL 2002 NORME PER IL FINANZIAMENTO DI LAVORI DESTINATI ALL'AGENZIA P ER LE ORGANIZZAZIONI NON LUCRATIVE DI UTILITA' SOCIALE, IN MILANO, ED ALTRI INTERVENTI	-2.250	-2.250
LEGGE N. 176 DEL 2002 RATIFICA ED ESECUZIONE DELLA CONVENZIONE DI ROTTERDAM SULLA PROCEDURA DEL CONSENSO INFORMATO A PRIORI PER ALCUNI PRODOTTI CHIMICI E PESTICIDI PERICOLOSI NEL COMMERCIO INTERN AZIONALE, CON ALLEGATI, FATTA A ROTTERDAM IL 10 SETTEMBRE 1998	-967	-967
LEGGE N. 178 DEL 2002 INTERVENTI URGENTI IN MATERIA TRIBUTARIA, DI PRIVATIZZAZIONI , DI CONTENIMENTO DELLA SPESA FARMACEUTICA E PER IL SOSTEGNO DELL'ECONOMIA ANCHE NELLE AREE SVANTAGGIATE	-10.000	-10.000
LEGGE N. 179 DEL 2002 DISPOSIZIONI IN MATERIA AMBIENTALE	-27.750	-27.750
LEGGE N. 182 DEL 2002 AUTORIZZAZIONE A PARTECIPARE ALLA SPESA PER LA RISTRUTTURAZI ONE DEL QUARTIERE GENERALE DEL CONSIGLIO ATLANTICO A BRUXELLES	-4.669	-4.669
LEGGE N. 183 DEL 2002 DISCIPLINA DEGLI EMOLUMENTI PER I COMPONENTI DI NOMINA STATA LE DELLE COMMISSIONI PARITETICHE PREVISTE DAGLI STATUTI DELLE REGIONI A STATUTO SPECIALE	-258	-258
ARTICOLO 1	-258	-258
LEGGE N. 189 DEL 2002 MODIFICA ALLA NORMATIVA IN MATERIA DI IMMIGRAZIONE E DI ASIL O	-28.205	-28.205

26/06/2003 PAG.30

SEGUE ALLEGATO C/2 SPESE - VARIAZIONI 2002 PER TITOLI, CATEGORIE E PROVVEDIMENTI

(MIGLIAIA DI EURO)

	COMPETENZA	CASSA
DECRETO LEGGE N. 195 DEL 2002 DISPOSIZIONI URGENTI IN MATERIA DI LEGALIZZAZIONE DEL LAVORO IRREGOLARE DI EXTRACOMUNITARI	-3.147	-3.147
DECRETO LEGGE N. 212 DEL 2002 MISURE URGENTI PER LA SCUOLA,L'UNIVERSITA', LA RICERCA SCIEN TIFICA E TECNOLOGICA E L'ALTA FORMAZIONE ARTISTICA E MUSICALE	-161.586	-161.586
DECRETO LEGGE N. 251 DEL 2002 MISURE URGENTI IN MATERIA DI AMMINISTRAZIONE DELLA GIUSTIZIA	-69	0
LEGGE N. 256 DEL 2002 INTERVENTI URGENTI A FAVORE DEL COMPARTO AGRICOLO COLPITO DA ECCEZIONALI EVENTI ATMOSFERICI	-7.292	0
LEGGE N. 264 DEL 2002 DISPOSIZIONI IN MATERIA DI INTERVENTI PER I BENI E LE ATTIVI TA' CULTURALI E LO SPORT	-5.232	0
LEGGE N. 268 DEL 2002 MISURE URGENTI PER LA SCUOLA,L'UNIVERSITA', LA RICERCA SCIEN TIFICA E TECNOLOGICA E L'ALTA FORMAZIONE ARTISTICA E MUSICALE	-28.411	-28.411
LEGGE DI VARIAZ. BILANCIO N. 269 DEL 2002 ASSESTAMENTO DEL BILANCIO DELLO STATO PER L'ANNO FINANZIARIO 2002	-1.083.845	-1.140.929
LEGGE N. 273 DEL 2002 MISURE PER FAVORIRE L'INIZIATIVA PRIVATA E LO SVILUPPO DELLA CONCORRENZA	-6.048	0
TITOLO II - SPESE IN CONTO CAPITALE	2.820.720	7.351.165
INVESTIMENTI FISSI LORDI E ACQUISTI DI TERRENI	546.394	1.641.647
LEGGE COSTITUZIONALE N. 1 DEL 1963 STATUTO SPECIALE DELLA REGIONE FRIULI-VENEZIA GIULIA.	4.210	4.210
LEGGE N. 468 DEL 1978 RIFORMA DI ALCUNE NORME DI CONTABILITA' GENERALE DELLO STATOIN MATERIA DI BILANCIO	70.495	968.590
ARTICOLO 8	66.618	66.618

26/06/2003 PAG.31

SEGUE ALLEGATO C/2 SPESE - VARIAZIONI 2002 PER TITOLI, CATEGORIE E PROVVEDIMENTI

(MIGLIAIA DI EURO)

	COMPETENZA	CASSA
ARTICOLO 9	3.877	897.227
ARTICOLO 17	0	4.745
LEGGE N. 109 DEL 1994 LEGGE QUADRO IN MATERIA DI LAVORI PUBBLICI	56	56
LEGGE N. 59 DEL 1997 DELEGA AL GOVERNO PER IL CONFERIMENTO DI FUNZIONI E COMPITI ALLE REGIONI ED ENTI LOCALI, PER LA RIFORMA DELLA PUBBLICA AMMINISTRAZIONE E PER LA SEMPLIFICAZIONE AMMINISTRATIVA.	2	2
LEGGE N. 94 DEL 1997 MODIFICHE ALLA LEGGE 5 AGOSTO 1978, N. 468, E SUCCESSIVE MODIFICAZIONI E INTEGRAZIONI, RECANTE NORME DI CONTABILITA' GENERALE DELLO STATO IN MATERIA DI BILANCIO. DELEGA AL GOVERNO PER L'INDIVIDUAZIONE DELLE UNITA' PREVISIONALI DI BASE DEL BILANCIO DELLO STATO	32	26.043
LEGGE N. 449 DEL 1997 MISURE PER LA STABILIZZAZIONE DELLA FINANZA PUBBLICA.	1.712	1.712
DECRETO LEGISLATIVO N. 112 DEL 1998 CONFERIMENTO DI FUNZIONI E COMPITI AMMINISTRATIVI DELLO STATO ALLE REGIONI ED AGLI ENTI LOCALI, IN ATTUAZIONE DEL CAPO I DELLA LEGGE 15 MARZO 1997, N. 59	-91	-91
LEGGE N. 208 DEL 1998 ATTIVAZIONE DELLE RISORSE PREORDINATE DELLA LEGGE FINANZIARIA PER L'ANNO 1998 AL FINE DI REALIZZARE INTERVENTINELLE AREE DEPRESSE. ISTITUZIONE DI UN FONDO ROTATIVO PER ILFINANZIAMENTO DEI PROGRAMMI DI PROMOZIONE IMPRENDITORIALE NELLE AREE DEPRESSE	0	406
DECRETO PRESID. REPUBBL. N. 469 DEL 1999 REGOLAMENTO RECANTE NORME DI SEMPLIFICAZIONE DEL PROCEDIMENTO PER IL VERSAMENTO DI SOMME ALL'ENTRATA E LA RIASSEGNAZIONE ALLE UNITA' PREVISIONALI DI BASE PER LA SPESADEL BILANCIO DELLO STATO, CON PARTICOLARE RIFERIMENTO AI FINANZIAMENTI DELL'UNIONE EUROPEA, AI SENSI DELL'ARTICOLO 20, COMMA 8, DELLA LEGGE 15 MARZO 1997, N. 59.	166.692	63.360
ARTICOLO 2	166.692	63.360
LEGGE FINANZIARIA N. 448 DEL 2001	3.000	93.156

26/06/2003 PAG.32

SEGUE ALLEGATO C/2 SPESE - VARIAZIONI 2002 PER TITOLI, CATEGORIE E PROVVEDIMENTI

(MIGLIAIA DI EURO)

	COMPETENZA	CASSA
DISPOSIZIONI PER LA FORMAZIONE DEL BILANCIO ANNUALE E PLURIENNALE DELLO STATO (LEGGE FINANZIARIA ANNO 2002)		
LEGGE DI BILANCIO N. 449 DEL 2001 BILANCIO DI PREVISIONE DELLO STATO PER L'ANNO FINANZIARIO 2002 E BILANCIO PLURIENNALE PER IL TRIENNIO 2002-2004	12.729	-131.103
ARTICOLO 2	1.424	1.424
ARTICOLO 7	0	0
ARTICOLO 10	0	10.782
ARTICOLO 12	2.389	2.389
ARTICOLO 13	65.042	63.451
ARTICOLO 18	-60.944	-209.148
LEGGE N. 104 DEL 2002 DISPOSIZIONI PER IL COMPLETAMENTO E L'AGGIORNAMENTO DEI DATI PER LA RILEVAZIONE DEI CITTADINI ITALIANI RESIDENTI ALL'ESTERO E MODIFICHE ALLA LEGGE 27 OTTOBRE 1988, N.470	995	995
LEGGE N. 118 DEL 2002 DISPOSIZIONI URGENTI PER IL SETTORE ZOOTECNICO E PER LA LOTT A AGLI INCENDI BOSCHIVI	23.229	23.229
LEGGE N. 120 DEL 2002 RATIFICA ED ESECUZIONE DEL PROTOCOLLO DI KYOTO ALLA CONVENZI ONE QUADRO DELLE NAZIONI UNITE SUI CAMBIAMENTI CLIMATICI, FATTO A KYOTO L'11 DICEMBRE 1997	25.000	25.000
LEGGE N. 166 DEL 2002 DISPOSIZIONI IN MATERIA DI INFRASTRUTTURE E TRASPORTI	19.032	19.032
LEGGE N. 178 DEL 2002 INTERVENTI URGENTI IN MATERIA TRIBUTARIA, DI PRIVATIZZAZIONI , DI CONTENIMENTO DELLA SPESA FARMACEUTICA E PER IL SOSTEGNO DELL'ECONOMIA ANCHE NELLE AREE SVANTAGGIATE	12.994	12.994
LEGGE N. 179 DEL 2002 DISPOSIZIONI IN MATERIA AMBIENTALE	31.783	31.783
LEGGE N. 189 DEL 2002 MODIFICA ALLA NORMATIVA IN MATERIA DI IMMIGRAZIONE E DI ASIL O	12.390	12.390
DECRETO LEGGE N. 195 DEL 2002	1.677	1.677

26/06/2003 PAG.33

SEGUE ALLEGATO C/2 SPESE - VARIAZIONI 2002 PER TITOLI, CATEGORIE E PROVVEDIMENTI

(MIGLIAIA DI EURO)

	COMPETENZA	CASSA
DISPOSIZIONI URGENTI IN MATERIA DI LEGALIZZAZIONE DEL LAVORO IRREGOLARE DI EXTRACOMUNITARI		
LEGGE N. 259 DEL 2002 MISURE URGENTI PER RAZIONALIZZARE L' AMMINISTRAZIONE DELLA G IUSTIZIA	10.695	0
LEGGE DI VARIAZ. BILANCIO N. 269 DEL 2002 ASSESTAMENTO DEL BILANCIO DELLO STATO PER L'ANNO FINANZIARIO 2002	145.748	488.208
LEGGE N. 273 DEL 2002 MISURE PER FAVORIRE L'INIZIATIVA PRIVATA E LO SVILUPPO DELLA CONCORRENZA	4.015	0
CONTRIBUTI AGLI INVESTIMENTI	-1.080.569	2.194.075
LEGGE COSTITUZIONALE N. 1 DEL 1963 STATUTO SPECIALE DELLA REGIONE FRIULI-VENEZIA GIULIA.	3.261	3.261
LEGGE N. 468 DEL 1978 RIFORMA DI ALCUNE NORME DI CONTABILITA' GENERALE DELLO STATOIN MATERIA DI BILANCIO	254.805	1.336.015
ARTICOLO 7	164.483	164.483
ARTICOLO 8	84.268	84.268
ARTICOLO 9	6.054	1.044.286
ARTICOLO 17	0	42.978
DECRETO LEGISLATIVO N. 502 DEL 1992 RIORDINO DELLA DISCIPLINA IN MATERIA SANITARIA A NORMA DELL'ARTICOLO 1 DELLA LEGGE 23 OTTOBRE 1992, N. 421	-61.975	-61.975
ARTICOLO 12	-61.975	-61.975
LEGGE N. 59 DEL 1997 DELEGA AL GOVERNO PER IL CONFERIMENTO DI FUNZIONI E COMPITI ALLE REGIONI ED ENTI LOCALI, PER LA RIFORMA DELLA PUBBLICA AMMINISTRAZIONE E PER LA SEMPLIFICAZIONE AMMINISTRATIVA.	-313	-313
LEGGE N. 94 DEL 1997	0	-33.661

26/06/2003 PAG.34

SEGUE ALLEGATO C/2 SPESE - VARIAZIONI 2002 PER TITOLI, CATEGORIE E PROVVEDIMENTI

(MIGLIAIA DI EURO)

	COMPETENZA	CASSA
MODIFICHE ALLA LEGGE 5 AGOSTO 1978, N. 468, E SUCCESSIVE MODIFICAZIONI E INTEGRAZIONI, RECANTE NORME DI CONTABILITA' GENERALE DELLO STATO IN MATERIA DI BILANCIO. DELEGA AL GOVERNO PER L'INDIVIDUAZIONE DELLE UNITA' PREVISIONALI DI BASE DEL BILANCIO DELLO STATO		
LEGGE N. 196 DEL 1997 NORME IN MATERIA DI PROMOZIONE DELL'OCCUPAZIONE	25.823	0
DECRETO LEGISLATIVO N. 112 DEL 1998 CONFERIMENTO DI FUNZIONI E COMPITI AMMINISTRATIVI DELLO STATO ALLE REGIONI ED AGLI ENTI LOCALI, IN ATTUAZIONE DEL CAPO I DELLA LEGGE 15 MARZO 1997, N. 59	-32.832	-32.832
LEGGE N. 208 DEL 1998 ATTIVAZIONE DELLE RISORSE PREORDINATE DELLA LEGGE FINANZIARIA PER L'ANNO 1998 AL FINE DI REALIZZARE INTERVENTINELLE AREE DEPRESSE. ISTITUZIONE DI UN FONDO ROTATIVO PER ILFINANZIAMENTO DEI PROGRAMMI DI PROMOZIONE IMPRENDITORIALE NELLE AREE DEPRESSE	85.045	851.877
DECRETO PRESID. REPUBBL. N. 469 DEL 1999 REGOLAMENTO RECANTE NORME DI SEMPLIFICAZIONE DEL PROCEDIMENTO PER IL VERSAMENTO DI SOMME ALL'ENTRATA E LA RIASSEGNAZIONE ALLE UNITA' PREVISIONALI DI BASE PER LA SPESADEL BILANCIO DELLO STATO, CON PARTICOLARE RIFERIMENTO AI FINANZIAMENTI DELL'UNIONE EUROPEA, AI SENSI DELL'ARTICOLO 20, COMMA 8, DELLA LEGGE 15 MARZO 1997, N. 59.	54.228	41.833
ARTICOLO 2	54.228	41.833
LEGGE FINANZIARIA N. 388 DEL 2000 DISPOSIZIONI PER LA FORMAZIONE DEL BILANCIO ANNUALE E PLURIENNALE DELLO STATO (LEGGE FINANZIARIA 2001)	9.400	9.400
LEGGE N. 10 DEL 2001 DISPOSIZIONI IN MATERIA DI NAVIGAZIONE SATELLITARE	10.329	10.329
LEGGE N. 428 DEL 2001 NORME PER IL FINANZIAMEMTO DEI LAVORI PER LA FALDA ACQUIFERA DI MILANO E PER IL COMPLETAMENTO DELLA DIGA FORANEA DI MOLFETTA. ULTERIORE PROROGA DEL TERMINE DI CUI ALL'ARTICOLO 3 DELLA LEGGE 16 APRILE 1973, N. 171, E SUCCESSIVE MODIFICAZIONI, IN MATERIA DI PRELIEVO DELLE ACQUE DI FALDA NEL LITORALE DI VENEZIA	4.132	4.132

26/06/2003 PAG.35

SEGUE ALLEGATO C/2 SPESE - VARIAZIONI 2002 PER TITOLI, CATEGORIE E PROVVEDIMENTI

(MIGLIAIA DI EURO)

	COMPETENZA	CASSA
LEGGE FINANZIARIA N. 448 DEL 2001 DISPOSIZIONI PER LA FORMAZIONE DEL BILANCIO ANNUALE E PLURIENNALE DELLO STATO (LEGGE FINANZIARIA ANNO 2002)	-564.541	-339.361
ARTICOLO 26	-603.032	-603.032
LEGGE DI BILANCIO N. 449 DEL 2001 BILANCIO DI PREVISIONE DELLO STATO PER L'ANNO FINANZIARIO 2002 E BILANCIO PLURIENNALE PER IL TRIENNIO 2002-2004	-173.837	-172.872
ARTICOLO 2	-30.000	-30.000
ARTICOLO 10	-413	-13.143
ARTICOLO 13	-144.979	-130.948
ARTICOLO 18	1.219	1.219
LEGGE N. 463 DEL 2001 PROROGHE E DIFFERIMENTO TERMINI	45.964	45.964
DECRETO LEGGE N. 63 DEL 2002 DISPOSIZIONI FINANZIARIE E FISCALI URGENTI IN MATERIA DI RISCOSSIONE, RAZIONALIZZAZIONE DEL SISTEMA DI FORMAZIONE DEL COSTO DEI PRODOTTI FARMACEUTICI, ADEMPIMENTI ED ADEGUAMENTI COMUNITARI, CARTOLARIZZAZIONI, VALORIZZAZIONE DEL PATRIMONIO E FINANZIAMENTO DELLE INFRASTRUTTURE	-800.000	-800.000
LEGGE N. 118 DEL 2002 DISPOSIZIONI URGENTI PER IL SETTORE ZOOTECNICO E PER LA LOTT A AGLI INCENDI BOSCHIVI	45.940	47.849
LEGGE N. 166 DEL 2002 DISPOSIZIONI IN MATERIA DI INFRASTRUTTURE E TRASPORTI	91.300	91.300
LEGGE N. 174 DEL 2002 NORME PER IL FINANZIAMENTO DI LAVORI DESTINATI ALL'AGENZIA P ER LE ORGANIZZAZIONI NON LUCRATIVE DI UTILITA' SOCIALE, IN MILANO, ED ALTRI INTERVENTI	2.500	2.500
LEGGE N. 179 DEL 2002 DISPOSIZIONI IN MATERIA AMBIENTALE	-24.000	-24.000
DECRETO LEGGE N. 212 DEL 2002 MISURE URGENTI PER LA SCUOLA,L'UNIVERSITA', LA RICERCA SCIEN TIFICA E TECNOLOGICA E L'ALTA FORMAZIONE ARTISTICA E MUSICALE	76.000	76.000
LEGGE N. 264 DEL 2002	7.750	0

26/06/2003 PAG.36

SEGUE ALLEGATO C/2 SPESE - VARIAZIONI 2002 PER TITOLI, CATEGORIE E PROVVEDIMENTI

(MIGLIAIA DI EURO)

	COMPETENZA	CASSA
DISPOSIZIONI IN MATERIA DI INTERVENTI PER I BENI E LE ATTIVI TA' CULTURALI E LO SPORT		
LEGGE DI VARIAZ. BILANCIO N. 269 DEL 2002 ASSESTAMENTO DEL BILANCIO DELLO STATO PER L'ANNO FINANZIARIO 2002	-139.547	1.138.629
CONTRIBUTI AGLI INVESTIMENTI AD IMPRESE	547.340	1.241.833
LEGGE N. 468 DEL 1978 RIFORMA DI ALCUNE NORME DI CONTABILITA' GENERALE DELLO STATOIN MATERIA DI BILANCIO	59.777	700.030
ARTICOLO 7	111	111
ARTICOLO 8	59.666	59.666
ARTICOLO 9	0	588.220
ARTICOLO 17	0	52.033
LEGGE N. 94 DEL 1997 MODIFICHE ALLA LEGGE 5 AGOSTO 1978, N. 468, E SUCCESSIVE MODIFICAZIONI E INTEGRAZIONI, RECANTE NORME DI CONTABILITA' GENERALE DELLO STATO IN MATERIA DI BILANCIO. DELEGA AL GOVERNO PER L'INDIVIDUAZIONE DELLE UNITA' PREVISIONALI DI BASE DEL BILANCIO DELLO STATO	0	-496
LEGGE N. 196 DEL 1997 NORME IN MATERIA DI PROMOZIONE DELL'OCCUPAZIONE	25.823	25.823
DECRETO LEGISLATIVO N. 112 DEL 1998 CONFERIMENTO DI FUNZIONI E COMPITI AMMINISTRATIVI DELLO STATO ALLE REGIONI ED AGLI ENTI LOCALI, IN ATTUAZIONE DEL CAPO I DELLA LEGGE 15 MARZO 1997, N. 59	15.443	15.443
DECRETO PRESID. REPUBBL. N. 469 DEL 1999 REGOLAMENTO RECANTE NORME DI SEMPLIFICAZIONE DEL PROCEDIMENTO PER IL VERSAMENTO DI SOMME ALL'ENTRATA E LA RIASSEGNAZIONE ALLE UNITA' PREVISIONALI DI BASE PER LA SPESADEL BILANCIO DELLO STATO, CON PARTICOLARE RIFERIMENTO AI FINANZIAMENTI DELL'UNIONE EUROPEA, AI SENSI DELL'ARTICOLO 20, COMMA 8, DELLA LEGGE 15 MARZO 1997, N. 59.	169.152	99.696
ARTICOLO 2	169.152	99.696
LEGGE FINANZIARIA N. 388 DEL 2000	5.061	5.061

26/06/2003 PAG.37

SEGUE ALLEGATO C/2 SPESE - VARIAZIONI 2002 PER TITOLI, CATEGORIE E PROVVEDIMENTI

(MIGLIAIA DI EURO)

	COMPETENZA	CASSA
DISPOSIZIONI PER LA FORMAZIONE DEL BILANCIO ANNUALE E PLURIENNALE DELLO STATO (LEGGE FINANZIARIA 2001)		
LEGGE FINANZIARIA N. 448 DEL 2001 DISPOSIZIONI PER LA FORMAZIONE DEL BILANCIO ANNUALE E PLURIENNALE DELLO STATO (LEGGE FINANZIARIA ANNO 2002)	26.254	388.330
LEGGE DI BILANCIO N. 449 DEL 2001 BILANCIO DI PREVISIONE DELLO STATO PER L'ANNO FINANZIARIO 2002 E BILANCIO PLURIENNALE PER IL TRIENNIO 2002-2004	-8.953	-13.203
ARTICOLO 13	31.972	27.722
ARTICOLO 18	-40.925	-40.925
LEGGE N. 463 DEL 2001 PROROGHE E DIFFERIMENTO TERMINI	19.109	19.109
LEGGE N. 118 DEL 2002 DISPOSIZIONI URGENTI PER IL SETTORE ZOOTECNICO E PER LA LOTT A AGLI INCENDI BOSCHIVI	-10.329	-10.329
LEGGE N. 166 DEL 2002 DISPOSIZIONI IN MATERIA DI INFRASTRUTTURE E TRASPORTI	205.118	27.700
LEGGE N. 178 DEL 2002 INTERVENTI URGENTI IN MATERIA TRIBUTARIA, DI PRIVATIZZAZIONI , DI CONTENIMENTO DELLA SPESA FARMACEUTICA E PER IL SOSTEGNO DELL'ECONOMIA ANCHE NELLE AREE SVANTAGGIATE	7.400	7.400
LEGGE N. 179 DEL 2002 DISPOSIZIONI IN MATERIA AMBIENTALE	5.000	5.000
LEGGE N. 256 DEL 2002 INTERVENTI URGENTI A FAVORE DEL COMPARTO AGRICOLO COLPITO DA ECCEZIONALI EVENTI ATMOSFERICI	-9.000	0
LEGGE DI VARIAZ. BILANCIO N. 269 DEL 2002 ASSESTAMENTO DEL BILANCIO DELLO STATO PER L'ANNO FINANZIARIO 2002	4.552	-27.731
LEGGE N. 273 DEL 2002 MISURE PER FAVORIRE L'INIZIATIVA PRIVATA E LO SVILUPPO DELLA CONCORRENZA	32.933	0

26/06/2003 PAG.38

SEGUE ALLEGATO C/2 SPESE - VARIAZIONI 2002 PER TITOLI, CATEGORIE E PROVVEDIMENTI

(MIGLIAIA DI EURO)

	COMPETENZA	CASSA
CONTRIBUTI AGLI INVESTIMENTI A FAMIGLIE E ISTITUZIONI SOCIALI PRIVATE	26.351	52.541
LEGGE N. 468 DEL 1978 RIFORMA DI ALCUNE NORME DI CONTABILITA' GENERALE DELLO STATOIN MATERIA DI BILANCIO	4.910	43.195
ARTICOLO 8	4.910	4.910
ARTICOLO 9	0	34.026
ARTICOLO 17	0	4.258
LEGGE N. 94 DEL 1997 MODIFICHE ALLA LEGGE 5 AGOSTO 1978, N. 468, E SUCCESSIVE MODIFICAZIONI E INTEGRAZIONI, RECANTE NORME DI CONTABILITA' GENERALE DELLO STATO IN MATERIA DI BILANCIO. DELEGA AL GOVERNO PER L'INDIVIDUAZIONE DELLE UNITA' PREVISIONALI DI BASE DEL BILANCIO DELLO STATO	-32	90
DECRETO LEGISLATIVO N. 112 DEL 1998 CONFERIMENTO DI FUNZIONI E COMPITI AMMINISTRATIVI DELLO STATO ALLE REGIONI ED AGLI ENTI LOCALI, IN ATTUAZIONE DEL CAPO I DELLA LEGGE 15 MARZO 1997, N. 59	299	299
DECRETO PRESID. REPUBBL. N. 469 DEL 1999 REGOLAMENTO RECANTE NORME DI SEMPLIFICAZIONE DEL PROCEDIMENTO PER IL VERSAMENTO DI SOMME ALL'ENTRATA E LA RIASSEGNAZIONE ALLE UNITA' PREVISIONALI DI BASE PER LA SPESADEL BILANCIO DELLO STATO, CON PARTICOLARE RIFERIMENTO AI FINANZIAMENTI DELL'UNIONE EUROPEA, AI SENSI DELL'ARTICOLO 20, COMMA 8, DELLA LEGGE 15 MARZO 1997, N. 59.	11.199	8.049
ARTICOLO 2	11.199	8.049
LEGGE FINANZIARIA N. 388 DEL 2000 DISPOSIZIONI PER LA FORMAZIONE DEL BILANCIO ANNUALE E PLURIENNALE DELLO STATO (LEGGE FINANZIARIA 2001)	516	516
LEGGE FINANZIARIA N. 448 DEL 2001 DISPOSIZIONI PER LA FORMAZIONE DEL BILANCIO ANNUALE E PLURIENNALE DELLO STATO (LEGGE FINANZIARIA ANNO 2002)	258	258
LEGGE DI BILANCIO N. 449 DEL 2001 BILANCIO DI PREVISIONE DELLO STATO PER L'ANNO FINANZIARIO 2002 E BILANCIO PLURIENNALE PER IL TRIENNIO 2002-2004	5.695	0

26/06/2003 PAG.39

SEGUE ALLEGATO C/2 SPESE - VARIAZIONI 2002 PER TITOLI, CATEGORIE E PROVVEDIMENTI

(MIGLIAIA DI EURO)

	COMPETENZA	CASSA
LEGGE N. 174 DEL 2002 NORME PER IL FINANZIAMENTO DI LAVORI DESTINATI ALL'AGENZIA P ER LE ORGANIZZAZIONI NON LUCRATIVE DI UTILITA' SOCIALE, IN MILANO, ED ALTRI INTERVENTI	500	500
LEGGE N. 264 DEL 2002 DISPOSIZIONI IN MATERIA DI INTERVENTI PER I BENI E LE ATTIVI TA' CULTURALI E LO SPORT	3.000	0
LEGGE DI VARIAZ. BILANCIO N. 269 DEL 2002 ASSESTAMENTO DEL BILANCIO DELLO STATO PER L'ANNO FINANZIARIO 2002	5	-365
CONTRIBUTI AGLI INVESTIMENTI A ESTERO	27.568	32.327
LEGGE N. 468 DEL 1978 RIFORMA DI ALCUNE NORME DI CONTABILITA' GENERALE DELLO STATOIN MATERIA DI BILANCIO	23.838	27.138
ARTICOLO 7	23.685	23.685
ARTICOLO 8	153	153
ARTICOLO 9	0	3.300
LEGGE N. 94 DEL 1997 MODIFICHE ALLA LEGGE 5 AGOSTO 1978, N. 468, E SUCCESSIVE MODIFICAZIONI E INTEGRAZIONI, RECANTE NORME DI CONTABILITA' GENERALE DELLO STATO IN MATERIA DI BILANCIO. DELEGA AL GOVERNO PER L'INDIVIDUAZIONE DELLE UNITA' PREVISIONALI DI BASE DEL BILANCIO DELLO STATO	0	1.524
DECRETO PRESID. REPUBBL. N. 469 DEL 1999 REGOLAMENTO RECANTE NORME DI SEMPLIFICAZIONE DEL PROCEDIMENTO PER IL VERSAMENTO DI SOMME ALL'ENTRATA E LA RIASSEGNAZIONE ALLE UNITA' PREVISIONALI DI BASE PER LA SPESADEL BILANCIO DELLO STATO, CON PARTICOLARE RIFERIMENTO AI FINANZIAMENTI DELL'UNIONE EUROPEA, AI SENSI DELL'ARTICOLO 20, COMMA 8, DELLA LEGGE 15 MARZO 1997, N. 59.	13.561	13.561
ARTICOLO 2	13.561	13.561
LEGGE N. 84 DEL 2001 DISPOSIZIONI PER LA PARTECIPAZIONE ITALIANA ALLA STABILIZZAZIONE, ALLA RICOSTRUZIONE E ALLO SVILUPPO DI PAESIDELL'AREA BALCANICA	-29.438	-29.438
LEGGE DI BILANCIO N. 449 DEL 2001	14.789	14.789

26/06/2003 PAG.40

SEGUE ALLEGATO C/2 SPESE - VARIAZIONI 2002 PER TITOLI, CATEGORIE E PROVVEDIMENTI

(MIGLIAIA DI EURO)

	COMPETENZA	CASSA
BILANCIO DI PREVISIONE DELLO STATO PER L'ANNO FINANZIARIO 2002 E BILANCIO PLURIENNALE PER IL TRIENNIO 2002-2004		
ARTICOLO 18	14.789	14.789
LEGGE N. 182 DEL 2002 AUTORIZZAZIONE A PARTECIPARE ALLA SPESA PER LA RISTRUTTURAZI ONE DEL QUARTIERE GENERALE DEL CONSIGLIO ATLANTICO A BRUXELLES	4.669	4.669
LEGGE N. 264 DEL 2002 DISPOSIZIONI IN MATERIA DI INTERVENTI PER I BENI E LE ATTIVI TA' CULTURALI E LO SPORT	150	0
LEGGE DI VARIAZ. BILANCIO N. 269 DEL 2002 ASSESTAMENTO DEL BILANCIO DELLO STATO PER L'ANNO FINANZIARIO 2002	0	85
ALTRI TRASFERIMENTI IN CONTO CAPITALE	1.518.823	1.190.989
LEGGE COSTITUZIONALE N. 1 DEL 1963 STATUTO SPECIALE DELLA REGIONE FRIULI-VENEZIA GIULIA.	-10.000	-10.000
LEGGE N. 468 DEL 1978 RIFORMA DI ALCUNE NORME DI CONTABILITA' GENERALE DELLO STATOIN MATERIA DI BILANCIO	187.864	1.090.947
ARTICOLO 7	564	564
ARTICOLO 8	-215.615	-215.615
ARTICOLO 9	402.915	1.303.003
ARTICOLO 17	0	2.995
LEGGE N. 94 DEL 1997 MODIFICHE ALLA LEGGE 5 AGOSTO 1978, N. 468, E SUCCESSIVE MODIFICAZIONI E INTEGRAZIONI, RECANTE NORME DI CONTABILITA' GENERALE DELLO STATO IN MATERIA DI BILANCIO. DELEGA AL GOVERNO PER L'INDIVIDUAZIONE DELLE UNITA' PREVISIONALI DI BASE DEL BILANCIO DELLO STATO	0	6.500
LEGGE N. 196 DEL 1997 NORME IN MATERIA DI PROMOZIONE DELL'OCCUPAZIONE	-51.646	-25.823
DECRETO LEGISLATIVO N. 112 DEL 1998	5.585	5.585

26/06/2003 PAG.41

SEGUE ALLEGATO C/2 SPESE - VARIAZIONI 2002 PER TITOLI, CATEGORIE E PROVVEDIMENTI

(MIGLIAIA DI EURO)

	COMPETENZA	CASSA
CONFERIMENTO DI FUNZIONI E COMPITI AMMINISTRATIVI DELLO STATO ALLE REGIONI ED AGLI ENTI LOCALI, IN ATTUAZIONE DEL CAPO I DELLA LEGGE 15 MARZO 1997, N. 59		
LEGGE N. 208 DEL 1998 ATTIVAZIONE DELLE RISORSE PREORDINATE DELLA LEGGE FINANZIARIA PER L'ANNO 1998 AL FINE DI REALIZZARE INTERVENTINELLE AREE DEPRESSE. ISTITUZIONE DI UN FONDO ROTATIVO PER ILFINANZIAMENTO DEI PROGRAMMI DI PROMOZIONE IMPRENDITORIALE NELLE AREE DEPRESSE	-169.095	-903.928
DECRETO PRESID. REPUBBL. N. 469 DEL 1999 REGOLAMENTO RECANTE NORME DI SEMPLIFICAZIONE DEL PROCEDIMENTO PER IL VERSAMENTO DI SOMME ALL'ENTRATA E LA RIASSEGNAZIONE ALLE UNITA' PREVISIONALI DI BASE PER LA SPESADEL BILANCIO DELLO STATO, CON PARTICOLARE RIFERIMENTO AI FINANZIAMENTI DELL'UNIONE EUROPEA, AI SENSI DELL'ARTICOLO 20, COMMA 8, DELLA LEGGE 15 MARZO 1997, N. 59.	2.644.407	2.644.407
ARTICOLO 2	2.644.407	2.644.407
LEGGE FINANZIARIA N. 388 DEL 2000 DISPOSIZIONI PER LA FORMAZIONE DEL BILANCIO ANNUALE E PLURIENNALE DELLO STATO (LEGGE FINANZIARIA 2001)	-14.977	-14.977
LEGGE N. 10 DEL 2001 DISPOSIZIONI IN MATERIA DI NAVIGAZIONE SATELLITARE	-10.329	-10.329
LEGGE N. 428 DEL 2001 NORME PER IL FINANZIAMEMTO DEI LAVORI PER LA FALDA ACQUIFERA DI MILANO E PER IL COMPLETAMENTO DELLA DIGA FORANEA DI MOLFETTA. ULTERIORE PROROGA DEL TERMINE DI CUI ALL'ARTICOLO 3 DELLA LEGGE 16 APRILE 1973, N. 171, E SUCCESSIVE MODIFICAZIONI, IN MATERIA DI PRELIEVO DELLE ACQUE DI FALDA NEL LITORALE DI VENEZIA	-4.132	-4.132
LEGGE FINANZIARIA N. 448 DEL 2001 DISPOSIZIONI PER LA FORMAZIONE DEL BILANCIO ANNUALE E PLURIENNALE DELLO STATO (LEGGE FINANZIARIA ANNO 2002)	-102.344	-879.311
LEGGE DI BILANCIO N. 449 DEL 2001 BILANCIO DI PREVISIONE DELLO STATO PER L'ANNO FINANZIARIO 2002 E BILANCIO PLURIENNALE PER IL TRIENNIO 2002-2004	-32.695	-30.401
ARTICOLO 2	-4.648	-4.648

26/06/2003 PAG.42

SEGUE ALLEGATO C/2 SPESE - VARIAZIONI 2002 PER TITOLI, CATEGORIE E PROVVEDIMENTI

(MIGLIAIA DI EURO)

	COMPETENZA	CASSA
ARTICOLO 18	-28.095	-25.753
LEGGE N. 463 DEL 2001 PROROGHE E DIFFERIMENTO TERMINI	-61.717	-61.717
DECRETO LEGGE N. 63 DEL 2002 DISPOSIZIONI FINANZIARIE E FISCALI URGENTI IN MATERIA DI RISCOSSIONE, RAZIONALIZZAZIONE DEL SISTEMA DI FORMAZIONE DEL COSTO DEI PRODOTTI FARMACEUTICI, ADEMPIMENTI ED ADEGUAMENTI COMUNITARI, CARTOLARIZZAZIONI, VALORIZZAZIONE DEL PATRIMONIO E FINANZIAMENTO DELLE INFRASTRUTTURE	-94.290	-94.290
LEGGE N. 112 DEL 2002 DISPOSIZIONI FINANZIARIE E FISCALI URGENTI IN MATERIA DI RIS COSSIONE, RAZIONALIZZAZIONE DEL SISTEMA DI FORMAZIONE DEL COSTO DEI PRODOTTI FARMACEUTICI, ADEMPIMENTI ED ADEGUAMENTI COMUNITARI,CARTOLARIZZAZIONI, VALORIZZAZIONE DEL PATRIMONIO E FINANZIAMENTO DELLE INFRASTRUTTURE	0	0
LEGGE N. 118 DEL 2002 DISPOSIZIONI URGENTI PER IL SETTORE ZOOTECNICO E PER LA LOTT A AGLI INCENDI BOSCHIVI	-25.823	-25.823
LEGGE N. 120 DEL 2002 RATIFICA ED ESECUZIONE DEL PROTOCOLLO DI KYOTO ALLA CONVENZI ONE QUADRO DELLE NAZIONI UNITE SUI CAMBIAMENTI CLIMATICI, FATTO A KYOTO L'11 DICEMBRE 1997	-25.000	-25.000
LEGGE N. 134 DEL 2002 DISPOSIZIONI URGENTI PER IL SETTORE DELLA PESCA	-4.000	-4.000
DECRETO LEGGE N. 138 DEL 2002 INTERVENTI URGENTI IN MATERIA TRIBUTARIA, DI PRIVATIZZAZIONI, DI CONTENIMENTO DELLA SPESA FARMACEUTICA E PER IL SOSTEGNO DELL'ECONOMIA NELLE AREE SVANTAGGIATE	-1.000	-1.000
LEGGE N. 166 DEL 2002 DISPOSIZIONI IN MATERIA DI INFRASTRUTTURE E TRASPORTI	-315.011	-137.593
LEGGE N. 174 DEL 2002 NORME PER IL FINANZIAMENTO DI LAVORI DESTINATI ALL'AGENZIA P ER LE ORGANIZZAZIONI NON LUCRATIVE DI UTILITA' SOCIALE, IN MILANO, ED ALTRI INTERVENTI	-2.500	-2.500
LEGGE N. 178 DEL 2002	-15.494	-15.494

26/06/2003 PAG.43

SEGUE ALLEGATO C/2 SPESE - VARIAZIONI 2002 PER TITOLI, CATEGORIE E PROVVEDIMENTI

(MIGLIAIA DI EURO)

	COMPETENZA	CASSA
INTERVENTI URGENTI IN MATERIA TRIBUTARIA, DI PRIVATIZZAZIONI , DI CONTENIMENTO DELLA SPESA FARMACEUTICA E PER IL SOSTEGNO DELL'ECONOMIA ANCHE NELLE AREE SVANTAGGIATE		
LEGGE N. 179 DEL 2002 DISPOSIZIONI IN MATERIA AMBIENTALE	-5.000	-5.000
DECRETO LEGGE N. 212 DEL 2002 MISURE URGENTI PER LA SCUOLA,L'UNIVERSITA', LA RICERCA SCIEN TIFICA E TECNOLOGICA E L'ALTA FORMAZIONE ARTISTICA E MUSICALE	-76.000	-76.000
LEGGE N. 256 DEL 2002 INTERVENTI URGENTI A FAVORE DEL COMPARTO AGRICOLO COLPITO DA ECCEZIONALI EVENTI ATMOSFERICI	-11.136	0
LEGGE N. 259 DEL 2002 MISURE URGENTI PER RAZIONALIZZARE L' AMMINISTRAZIONE DELLA G IUSTIZIA	-10.695	0
LEGGE N. 264 DEL 2002 DISPOSIZIONI IN MATERIA DI INTERVENTI PER I BENI E LE ATTIVI TA' CULTURALI E LO SPORT	-9.250	0
LEGGE DI VARIAZ. BILANCIO N. 269 DEL 2002 ASSESTAMENTO DEL BILANCIO DELLO STATO PER L'ANNO FINANZIARIO 2002	-230.000	-229.133
LEGGE N. 273 DEL 2002 MISURE PER FAVORIRE L'INIZIATIVA PRIVATA E LO SVILUPPO DELLA CONCORRENZA	-36.900	0
ACQUISIZIONI DI ATTIVITA' FINANZIARIE	1.234.813	997.753
LEGGE N. 468 DEL 1978 RIFORMA DI ALCUNE NORME DI CONTABILITA' GENERALE DELLO STATOIN MATERIA DI BILANCIO	0	290.368
ARTICOLO 9	0	290.368
DECRETO LEGISLATIVO N. 112 DEL 1998 CONFERIMENTO DI FUNZIONI E COMPITI AMMINISTRATIVI DELLO STATO ALLE REGIONI ED AGLI ENTI LOCALI, IN ATTUAZIONE DEL CAPO I DELLA LEGGE 15 MARZO 1997, N. 59	11.598	11.598
DECRETO PRESID. REPUBBL. N. 469 DEL 1999	275.267	275.267

26/06/2003 PAG.44

SEGUE ALLEGATO C/2 SPESE - VARIAZIONI 2002 PER TITOLI, CATEGORIE E PROVVEDIMENTI

(MIGLIAIA DI EURO)

	COMPETENZA	CASSA
REGOLAMENTO RECANTE NORME DI SEMPLIFICAZIONE DEL PROCEDIMENTO PER IL VERSAMENTO DI SOMME ALL'ENTRATA E LA RIASSEGNAZIONE ALLE UNITA' PREVISIONALI DI BASE PER LA SPESADEL BILANCIO DELLO STATO, CON PARTICOLARE RIFERIMENTO AI FINANZIAMENTI DELL'UNIONE EUROPEA, AI SENSI DELL'ARTICOLO 20, COMMA 8, DELLA LEGGE 15 MARZO 1997, N. 59.		
ARTICOLO 2	275.267	275.267
LEGGE N. 84 DEL 2001 DISPOSIZIONI PER LA PARTECIPAZIONE ITALIANA ALLA STABILIZZAZIONE, ALLA RICOSTRUZIONE E ALLO SVILUPPO DI PAESIDELL'AREA BALCANICA	7.230	7.230
DECRETO LEGGE N. 63 DEL 2002 DISPOSIZIONI FINANZIARIE E FISCALI URGENTI IN MATERIA DI RISCOSSIONE, RAZIONALIZZAZIONE DEL SISTEMA DI FORMAZIONE DEL COSTO DEI PRODOTTI FARMACEUTICI, ADEMPIMENTI ED ADEGUAMENTI COMUNITARI, CARTOLARIZZAZIONI, VALORIZZAZIONE DEL PATRIMONIO E FINANZIAMENTO DELLE INFRASTRUTTURE	894.290	894.290
DECRETO LEGGE N. 138 DEL 2002 INTERVENTI URGENTI IN MATERIA TRIBUTARIA, DI PRIVATIZZAZIONI, DI CONTENIMENTO DELLA SPESA FARMACEUTICA E PER IL SOSTEGNO DELL'ECONOMIA NELLE AREE SVANTAGGIATE	1.000	1.000
LEGGE N. 178 DEL 2002 INTERVENTI URGENTI IN MATERIA TRIBUTARIA, DI PRIVATIZZAZIONI , DI CONTENIMENTO DELLA SPESA FARMACEUTICA E PER IL SOSTEGNO DELL'ECONOMIA ANCHE NELLE AREE SVANTAGGIATE	18.000	18.000
LEGGE N. 256 DEL 2002 INTERVENTI URGENTI A FAVORE DEL COMPARTO AGRICOLO COLPITO DA ECCEZIONALI EVENTI ATMOSFERICI	27.428	0
LEGGE DI VARIAZ. BILANCIO N. 269 DEL 2002 ASSESTAMENTO DEL BILANCIO DELLO STATO PER L'ANNO FINANZIARIO 2002	-	-500.000
TITOLO III - RIMBORSO PASSIVITA' FINANZIARIE	49.671.536	51.357.587
RIMBORSO PASSIVITA' FINANZIARIE	49.671.536	51.357.587

26/06/2003 PAG.45

SEGUE ALLEGATO C/2 SPESE - VARIAZIONI 2002 PER TITOLI, CATEGORIE E PROVVEDIMENTI

(MIGLIAIA DI EURO)

	COMPETENZA	CASSA
LEGGE N. 468 DEL 1978 RIFORMA DI ALCUNE NORME DI CONTABILITA' GENERALE DELLO STATOIN MATERIA DI BILANCIO	0	1.686.051
ARTICOLO 9	0	130.542
ARTICOLO 17	0	1.555.508
LEGGE N. 94 DEL 1997 MODIFICHE ALLA LEGGE 5 AGOSTO 1978, N. 468, E SUCCESSIVE MODIFICAZIONI E INTEGRAZIONI, RECANTE NORME DI CONTABILITA' GENERALE DELLO STATO IN MATERIA DI BILANCIO. DELEGA AL GOVERNO PER L'INDIVIDUAZIONE DELLE UNITA' PREVISIONALI DI BASE DEL BILANCIO DELLO STATO	0	0
DECRETO PRESID. REPUBBL. N. 469 DEL 1999 REGOLAMENTO RECANTE NORME DI SEMPLIFICAZIONE DEL PROCEDIMENTO PER IL VERSAMENTO DI SOMME ALL'ENTRATA E LA RIASSEGNAZIONE ALLE UNITA' PREVISIONALI DI BASE PER LA SPESADEL BILANCIO DELLO STATO, CON PARTICOLARE RIFERIMENTO AI FINANZIAMENTI DELL'UNIONE EUROPEA, AI SENSI DELL'ARTICOLO 20, COMMA 8, DELLA LEGGE 15 MARZO 1997, N. 59.	506.982	506.982
ARTICOLO 2	506.982	506.982
LEGGE DI BILANCIO N. 449 DEL 2001 BILANCIO DI PREVISIONE DELLO STATO PER L'ANNO FINANZIARIO 2002 E BILANCIO PLURIENNALE PER IL TRIENNIO 2002-2004	0	0
ARTICOLO 2	0	0
LEGGE DI VARIAZ. BILANCIO N. 269 DEL 2002 ASSESTAMENTO DEL BILANCIO DELLO STATO PER L'ANNO FINANZIARIO 2002	49.164.555	49.164.555
TOTALE COMPLESSIVO	69.603.128	79.711.933

ALLEGATO D	SVILUPPO PER MINISTERI E PER VOCI ECONOMICHE DEI RESIDUI PASSIVI AL 31 DICEMBRE 2002

(MIGLIAIA DI EURO)

	RESIDUI PROVENIENTI DA ESERCIZI PRECEDENTI					RESIDUI DI NUOVA FORMAZIONE (COMPETENZA 2002) (F)	TOTALE RESIDUI AL 31 DICEMBRE 2002 (G=E+F)
	CONSISTENZA AL 1 GENNAIO 2002 (A)	VARIAZIONI (B)	ACCERTATI AL 31 DICEMBRE 2002 (C=A+B)	PAGATI NEL 2002 (D)	RIMASTI DA PAGARE AL 31 DICEMBRE 2002 (E)		
TITOLO I - SPESE CORRENTI	63.910.812	-12.591.418	51.319.394	31.769.154	19.550.240	35.633.206	55.183.446
REDDITI DA LAVORO DIPENDENTE	3.992.794	381.716	4.374.510	3.240.745	1.133.764	5.315.480	6.449.244
MINISTERO DELL'ECONOMIA E DELLE FINANZE	546.155	-155.041	391.114	320.163	70.951	1.703.698	1.774.649
MINISTERO DELLE ATTIVITA' PRODUTTIVE	8.702	-2.134	6.568	5.614	954	8.304	9.258
MINISTERO DEL LAVORO E DELLE POLITICHE SOCIALI	40.436	-882	39.555	32.907	6.647	36.282	42.930
MINISTERO DELLA GIUSTIZIA	367.295	30.383	397.677	308.817	88.860	319.573	408.432
MINISTERO DEGLI AFFARI ESTERI	41.210	-9.940	31.270	18.444	12.826	18.811	31.636
MINISTERO DELL'ISTRUZIONE, DELL'UNIVERSITA' E DELLA RICERCA	2.166.702	580.632	2.747.334	2.005.502	741.832	2.387.873	3.129.706
MINISTERO DELL'INTERNO	385.240	4.736	389.976	293.946	96.030	309.997	406.027
MINISTERO DELL'AMBIENTE E DELLA TUTELA DEL TERRITORIO	5.182	-1.726	3.456	2.378	1.078	6.231	7.309
MINISTERO DELLE INFRASTRUTTURE E DEI TRASPORTI	54.564	-3.330	51.234	38.058	13.176	40.229	53.405
MINISTERO DELLE COMUNICAZIONI	4.463	953	5.416	5.228	188	5.247	5.435
MINISTERO DELLA DIFESA	157.187	-7.019	150.168	117.552	32.616	154.063	186.678
MINISTERO DELLE POLITICHE AGRICOLE E FORESTALI	33.829	-10.140	23.690	16.845	6.845	25.493	32.337
MINISTERO PER I BENI E LE ATTIVITA' CULTURALI	148.660	-42.505	106.155	51.520	54.635	274.413	329.048
MINISTERO DELLA SALUTE	33.169	-2.271	30.898	23.771	7.127	25.266	32.393

SEGUE ALLEGATO D

SVILUPPO PER MINISTERI E PER VOCI ECONOMICHE DEI RESIDUI PASSIVI AL 31 DICEMBRE 2002

(MIGLIAIA DI EURO)

	RESIDUI PROVENIENTI DA ESERCIZI PRECEDENTI					RESIDUI DI NUOVA FORMAZIONE (COMPETENZA 2002) (F)	TOTALE RESIDUI AL 31 DICEMBRE 2002 (G=E+F)
	CONSISTENZA AL 1 GENNAIO 2002 (A)	VARIAZIONI (B)	ACCERTATI AL 31 DICEMBRE 2002 (C=A+B)	PAGATI NEL 2002 (D)	RIMASTI DA PAGARE AL 31 DICEMBRE 2002 (E)		
CONSUMI INTERMEDI	9.671.232	-796.948	8.874.283	4.672.980	4.201.303	3.633.110	7.834.414
MINISTERO DELL'ECONOMIA E DELLE FINANZE	2.185.995	-280.051	1.905.945	1.349.976	555.968	926.928	1.482.896
MINISTERO DELLE ATTIVITA' PRODUTTIVE	26.265	-3.434	22.831	13.678	9.153	8.217	17.370
MINISTERO DEL LAVORO E DELLE POLITICHE SOCIALI	63.409	-10.509	52.900	26.698	26.202	30.015	56.217
MINISTERO DELLA GIUSTIZIA	562.442	-48.777	513.665	385.012	128.652	317.388	446.041
MINISTERO DEGLI AFFARI ESTERI	60.882	-10.920	49.962	35.895	14.067	39.997	54.064
MINISTERO DELL'ISTRUZIONE, DELL'UNIVERSITA' E DELLA RICERCA	502.804	-18.414	484.390	256.101	228.289	137.337	365.626
MINISTERO DELL'INTERNO	279.801	-17.470	262.332	179.875	82.457	142.664	225.121
MINISTERO DELL'AMBIENTE E DELLA TUTELA DEL TERRITORIO	124.153	-13.567	110.587	70.137	40.450	59.982	100.432
MINISTERO DELLE INFRASTRUTTURE E DEI TRASPORTI	295.183	-22.768	272.415	94.948	177.467	55.221	232.688
MINISTERO DELLE COMUNICAZIONI	16.659	-2.654	14.005	11.492	2.513	8.193	10.705
MINISTERO DELLA DIFESA	5.189.165	-308.865	4.880.299	2.069.322	2.810.977	1.763.895	4.574.872
MINISTERO DELLE POLITICHE AGRICOLE E FORESTALI	30.414	-5.813	24.601	16.352	8.250	20.283	28.533
MINISTERO PER I BENI E LE ATTIVITA' CULTURALI	79.920	-3.872	76.048	47.666	28.382	59.480	87.863
MINISTERO DELLA SALUTE	254.140	-49.836	204.305	115.827	88.477	63.509	151.987
IMPOSTE PAGATE SULLA PRODUZIONE	249.664	-90.386	159.278	58.066	101.212	72.383	173.595
MINISTERO DELL'ECONOMIA E DELLE FINANZE	30.598	-10.190	20.408	14.108	6.300	7.607	13.907
MINISTERO DELLE ATTIVITA' PRODUTTIVE	608	-218	390	293	97	188	285
MINISTERO DEL LAVORO E DELLE POLITICHE SOCIALI	5.272	-3.261	2.010	1.688	322	550	872
MINISTERO DELLA GIUSTIZIA	27.698	-4.484	23.214	12.535	10.679	17.768	28.447
MINISTERO DEGLI AFFARI ESTERI	656	-16	640	477	162	27	190
MINISTERO DELL'ISTRUZIONE, DELL'UNIVERSITA' E DELLA RICERCA	129.383	-55.874	73.509	13.636	59.872	17.973	77.846
MINISTERO DELL'INTERNO	26.767	-3.876	22.892	5.748	17.144	6.499	23.642
MINISTERO DELL'AMBIENTE E DELLA TUTELA DEL TERRITORIO	269	-36	233	112	121	2.502	2.623
MINISTERO DELLE INFRASTRUTTURE E DEI TRASPORTI	2.985	328	3.312	2.016	1.297	1.126	2.422
MINISTERO DELLE COMUNICAZIONI	379	-23	356	270	87	19	105
MINISTERO DELLA DIFESA	3.831	-273	3.558	3.397	161	39	200
MINISTERO DELLE POLITICHE AGRICOLE E FORESTALI	1.339	-358	982	521	461	876	1.337
MINISTERO PER I BENI E LE ATTIVITA' CULTURALI	17.701	-11.956	5.745	2.331	3.415	16.479	19.894
MINISTERO DELLA SALUTE	2.177	-149	2.028	933	1.095	730	1.826

SEGUE ALLEGATO D

SVILUPPO PER MINISTERI E PER VOCI ECONOMICHE DEI RESIDUI PASSIVI AL 31 DICEMBRE 2002

(MIGLIAIA DI EURO)

	RESIDUI PROVENIENTI DA ESERCIZI PRECEDENTI					RESIDUI DI NUOVA FORMAZIONE (COMPETENZA 2002) (F)	TOTALE RESIDUI AL 31 DICEMBRE 2002 (G=E+F)
	CONSISTENZA AL 1 GENNAIO 2002 (A)	VARIAZIONI (B)	ACCERTATI AL 31 DICEMBRE 2002 (C=A+B)	PAGATI NEL 2002 (D)	RIMASTI DA PAGARE AL 31 DICEMBRE 2002 (E)		
TRASFERIMENTI CORRENTI AD AMMINISTRAZIONI PUBBLICHE	36.226.548	-9.018.024	27.208.523	17.621.323	9.587.200	19.889.279	29.476.479
MINISTERO DELL'ECONOMIA E DELLE FINANZE	13.557.155	-1.260.584	12.296.572	7.726.660	4.569.912	9.957.344	14.527.256
MINISTERO DELLE ATTIVITA' PRODUTTIVE	55.359	-4.164	51.195	50.539	656	40.574	41.230
MINISTERO DEL LAVORO E DELLE POLITICHE SOCIALI	3.201.566	-856.783	2.344.783	813.826	1.530.957	2.841.693	4.372.650
MINISTERO DELLA GIUSTIZIA	186.883	-7.122	179.761	176.184	3.577	169.520	173.097
MINISTERO DEGLI AFFARI ESTERI	1.589	-4	1.584	1.559	26	2.039	2.065
MINISTERO DELL'ISTRUZIONE, DELL'UNIVERSITA' E DELLA RICERCA	4.707.866	-55.193	4.652.673	4.301.518	351.156	3.885.047	4.236.203
MINISTERO DELL'INTERNO	13.730.386	-6.794.320	6.936.066	4.026.782	2.909.284	2.443.419	5.352.704
MINISTERO DELL'AMBIENTE E DELLA TUTELA DEL TERRITORIO	17.474	-1.357	16.117	13.089	3.027	22.064	25.091
MINISTERO DELLE INFRASTRUTTURE E DEI TRASPORTI	342.446	-4.741	337.705	293.044	44.661	314.460	359.120
MINISTERO DELLE COMUNICAZIONI	10.329	0	10.329	0	10.329	0	10.329
MINISTERO DELLA DIFESA	9.946	-4.649	5.297	716	4.580	5.547	10.128
MINISTERO DELLE POLITICHE AGRICOLE E FORESTALI	62.843	-9.803	53.040	1.263	51.777	8.914	60.691
MINISTERO PER I BENI E LE ATTIVITA' CULTURALI	69.269	-6.945	62.325	36.281	26.044	18.372	44.416
MINISTERO DELLA SALUTE	273.436	-12.359	261.077	179.862	81.214	180.286	261.500
TRASFERIMENTI CORRENTI A FAMIGLIE E ISTITUZIONI SOCIALI PRIVATE	818.099	-103.986	714.113	494.594	219.519	385.388	604.908
MINISTERO DELL'ECONOMIA E DELLE FINANZE	253.546	-60.706	192.840	192.611	229	10.632	10.861
MINISTERO DELLE ATTIVITA' PRODUTTIVE	24.676	-1.713	22.963	12.789	10.174	475	10.649
MINISTERO DEL LAVORO E DELLE POLITICHE SOCIALI	195.954	-6.274	189.680	89.324	100.356	48.944	149.300
MINISTERO DELLA GIUSTIZIA	956	-475	481	113	368	116	484
MINISTERO DEGLI AFFARI ESTERI	20.501	-1.347	19.154	17.224	1.930	18.206	20.136
MINISTERO DELL'ISTRUZIONE, DELL'UNIVERSITA' E DELLA RICERCA	211.691	-22.061	189.630	113.332	76.298	261.513	337.810
MINISTERO DELL'INTERNO	31.358	-3.701	27.657	19.850	7.807	15.882	23.688
MINISTERO DELLE INFRASTRUTTURE E DEI TRASPORTI	28.567	-4.177	24.391	7.945	16.446	1.945	18.391
MINISTERO DELLA DIFESA	588	-7	581	581	-	9	9
MINISTERO DELLE POLITICHE AGRICOLE E FORESTALI	946	-212	734	449	285	109	394
MINISTERO PER I BENI E LE ATTIVITA' CULTURALI	21.000	-1.101	19.899	16.329	3.571	12.872	16.443
MINISTERO DELLA SALUTE	28.314	-2.212	26.102	24.046	2.056	14.685	16.742

SEGUE ALLEGATO D

SVILUPPO PER MINISTERI E PER VOCI ECONOMICHE DEI RESIDUI PASSIVI AL 31 DICEMBRE 2002

(MIGLIAIA DI EURO)

	RESIDUI PROVENIENTI DA ESERCIZI PRECEDENTI					RESIDUI DI NUOVA FORMAZIONE (COMPETENZA 2002) (F)	TOTALE RESIDUI AL 31 DICEMBRE 2002 (G=E+F)
	CONSISTENZA AL 1 GENNAIO 2002 (A)	VARIAZIONI (B)	ACCERTATI AL 31 DICEMBRE 2002 (C=A+B)	PAGATI NEL 2002 (D)	RIMASTI DA PAGARE AL 31 DICEMBRE 2002 (E)		
TRASFERIMENTI CORRENTI A IMPRESE	5.654.230	-2.088.671	3.565.559	1.774.378	1.791.181	1.274.756	3.065.937
MINISTERO DELL'ECONOMIA E DELLE FINANZE	3.603.330	-1.705.599	1.897.732	1.216.378	681.353	861.041	1.542.395
MINISTERO DELLE ATTIVITA' PRODUTTIVE	6.159	-41	6.118	5.933	185	11.501	11.686
MINISTERO DEL LAVORO E DELLE POLITICHE SOCIALI	39.051	-7.695	31.357	3.028	28.328	30.407	58.735
MINISTERO DELL'INTERNO	-	0	-	-	0	0	0
MINISTERO DELL'AMBIENTE E DELLA TUTELA DEL TERRITORIO	94.360	-20.108	74.252	23.764	50.488	2	50.490
MINISTERO DELLE INFRASTRUTTURE E DEI TRASPORTI	1.455.724	-245.995	1.209.729	434.116	775.613	193.462	969.075
MINISTERO DELLE COMUNICAZIONI	69.474	-1.520	67.954	59.260	8.694	63.968	72.662
MINISTERO DELLA DIFESA	64.017	-36.402	27.615	0	27.615	17.647	45.263
MINISTERO DELLE POLITICHE AGRICOLE E FORESTALI	263.290	-60.692	202.598	11.719	190.879	48.266	239.144
MINISTERO PER I BENI E LE ATTIVITA' CULTURALI	58.825	-10.620	48.205	20.179	28.026	48.461	76.486
MINISTERO DELLA SALUTE	0	0	0	0	0	0	0
TRASFERIMENTI CORRENTI A ESTERO	598.969	-83.284	515.686	236.629	279.056	362.707	641.763
MINISTERO DELL'ECONOMIA E DELLE FINANZE	220.573	-55.262	165.311	7.624	157.686	120.579	278.265
MINISTERO DELLE ATTIVITA' PRODUTTIVE	3.840	0	3.840	3.281	559	5.821	6.379
MINISTERO DEGLI AFFARI ESTERI	363.369	-27.951	335.418	214.713	120.705	230.595	351.300
MINISTERO DELL'ISTRUZIONE, DELL'UNIVERSITA' E DELLA RICERCA	742	-	742	742	0	736	736
MINISTERO DELL'INTERNO	2	0	2	2	-	3	3
MINISTERO DELL'AMBIENTE E DELLA TUTELA DEL TERRITORIO	0	0	0	0	0	0	0
MINISTERO DELLE INFRASTRUTTURE E DEI TRASPORTI	887	-	887	887	-	47	47
MINISTERO DELLE COMUNICAZIONI	0	0	0	0	0	0	0
MINISTERO DELLA DIFESA	9.487	-64	9.423	9.325	98	4.897	4.995
MINISTERO DELLE POLITICHE AGRICOLE E FORESTALI	64	0	64	56	8	29	37
MINISTERO DELLA SALUTE	6	-6	0	0	0	0	0
RISORSE PROPRIE CEE	0	0	0	0	0	295.315	295.315
MINISTERO DELL'ECONOMIA E DELLE FINANZE	0	0	0	0	0	295.315	295.315

SEGUE ALLEGATO D

SVILUPPO PER MINISTERI E PER VOCI ECONOMICHE DEI RESIDUI PASSIVI AL 31 DICEMBRE 2002

(MIGLIAIA DI EURO)

	RESIDUI PROVENIENTI DA ESERCIZI PRECEDENTI					RESIDUI DI NUOVA FORMAZIONE (COMPETENZA 2002) (F)	TOTALE RESIDUI AL 31 DICEMBRE 2002 (G=E+F)
	CONSISTENZA AL 1 GENNAIO 2002 (A)	VARIAZIONI (B)	ACCERTATI AL 31 DICEMBRE 2002 (C=A+B)	PAGATI NEL 2002 (D)	RIMASTI DA PAGARE AL 31 DICEMBRE 2002 (E)		
INTERESSI PASSIVI E REDDITI DA CAPITALE	2.720.082	-90.197	2.629.885	2.378.600	251.285	918.724	1.170.009
MINISTERO DELL'ECONOMIA E DELLE FINANZE	2.700.241	-87.932	2.612.309	2.366.882	245.427	907.118	1.152.544
MINISTERO DELLE ATTIVITA' PRODUTTIVE	5	0	5	5	-	-	-
MINISTERO DEL LAVORO E DELLE POLITICHE SOCIALI	74	-	74	64	10	37	47
MINISTERO DELLA GIUSTIZIA	4.638	-94	4.545	2.112	2.432	3.846	6.278
MINISTERO DEGLI AFFARI ESTERI	3	0	3	3	0	3	3
MINISTERO DELL'ISTRUZIONE, DELL'UNIVERSITA' E DELLA RICERCA	319	-4	315	283	31	435	466
MINISTERO DELL'INTERNO	2.500	-6	2.494	2.001	492	633	1.125
MINISTERO DELL'AMBIENTE E DELLA TUTELA DEL TERRITORIO	0	0	0	0	0	0	0
MINISTERO DELLE INFRASTRUTTURE E DEI TRASPORTI	105	-2	104	81	23	31	54
MINISTERO DELLE COMUNICAZIONI	0	0	0	0	0	0	0
MINISTERO DELLA DIFESA	39	-11	27	18	9	34	43
MINISTERO DELLE POLITICHE AGRICOLE E FORESTALI	167	-19	148	148	-	3	3
MINISTERO PER I BENI E LE ATTIVITA' CULTURALI	11.991	-2.129	9.862	7.002	2.861	6.564	9.425
MINISTERO DELLA SALUTE	0	0	0	0	0	19	19
POSTE CORRETTIVE E COMPENSATIVE	3.513.119	-620.904	2.892.216	1.086.883	1.805.333	3.233.505	5.038.837
MINISTERO DELL'ECONOMIA E DELLE FINANZE	3.504.232	-620.389	2.883.842	1.078.697	1.805.145	3.228.161	5.033.306
MINISTERO DELLE ATTIVITA' PRODUTTIVE	48	-1	47	46	1	1	2
MINISTERO DELLA GIUSTIZIA	0	0	0	0	0	0	0
MINISTERO DEGLI AFFARI ESTERI	1	0	1	1	0	-	-
MINISTERO DELL'ISTRUZIONE, DELL'UNIVERSITA' E DELLA RICERCA	-	-	0	0	0	0	0
MINISTERO DELL'INTERNO	7.334	-	7.334	7.334	0	5.086	5.086
MINISTERO DELLE INFRASTRUTTURE E DEI TRASPORTI	665	-367	298	150	148	153	301
MINISTERO DELLE COMUNICAZIONI	83	-1	82	60	22	67	89
MINISTERO DELLA DIFESA	757	-144	612	597	16	6	22
MINISTERO PER I BENI E LE ATTIVITA' CULTURALI	0	0	0	0	0	0	0
MINISTERO DELLA SALUTE	0	0	0	0	0	30	30
AMMORTAMENTI	227.273	-72.336	154.937	0	154.937	144.776	299.713
MINISTERO DELL'ECONOMIA E DELLE FINANZE	227.273	-72.336	154.937	0	154.937	144.776	299.713

SEGUE ALLEGATO D

SVILUPPO PER MINISTERI E PER VOCI ECONOMICHE DEI RESIDUI PASSIVI AL 31 DICEMBRE 2002

(MIGLIAIA DI EURO)

	RESIDUI PROVENIENTI DA ESERCIZI PRECEDENTI					RESIDUI DI NUOVA FORMAZIONE (COMPETENZA 2002) (F)	TOTALE RESIDUI AL 31 DICEMBRE 2002 (G=E+F)
	CONSISTENZA AL 1 GENNAIO 2002 (A)	VARIAZIONI (B)	ACCERTATI AL 31 DICEMBRE 2002 (C=A+B)	PAGATI NEL 2002 (D)	RIMASTI DA PAGARE AL 31 DICEMBRE 2002 (E)		
ALTRE USCITE CORRENTI	238.802	-8.397	230.404	204.957	25.448	107.783	133.231
MINISTERO DELL'ECONOMIA E DELLE FINANZE	84.474	-1.900	82.574	64.315	18.259	86.116	104.375
MINISTERO DELLE ATTIVITA' PRODUTTIVE	329	-1	328	297	32	100	132
MINISTERO DEL LAVORO E DELLE POLITICHE SOCIALI	404	-13	391	325	66	64	130
MINISTERO DELLA GIUSTIZIA	1.522	-1.057	465	424	42	1.302	1.343
MINISTERO DEGLI AFFARI ESTERI	10.583	-773	9.811	9.151	660	4.993	5.652
MINISTERO DELL'ISTRUZIONE, DELL'UNIVERSITA' E DELLA RICERCA	695	-20	676	307	368	796	1.165
MINISTERO DELL'INTERNO	6.680	-1.186	5.494	5.490	4	391	395
MINISTERO DELL'AMBIENTE E DELLA TUTELA DEL TERRITORIO	1.329	-3	1.326	28	1.298	1.115	2.412
MINISTERO DELLE INFRASTRUTTURE E DEI TRASPORTI	84.140	-3.019	81.121	80.978	142	578	721
MINISTERO DELLE COMUNICAZIONI	82	-6	76	45	31	9	40
MINISTERO DELLA DIFESA	21.254	-238	21.016	16.967	4.049	10.985	15.034
MINISTERO DELLE POLITICHE AGRICOLE E FORESTALI	238	-17	222	221	1	511	512
MINISTERO PER I BENI E LE ATTIVITA' CULTURALI	750	-101	649	252	398	342	739
MINISTERO DELLA SALUTE	26.321	-64	26.257	26.158	99	482	581

SEGUE ALLEGATO D

SVILUPPO PER MINISTERI E PER VOCI ECONOMICHE DEI RESIDUI PASSIVI AL 31 DICEMBRE 2002

(MIGLIAIA DI EURO)

	RESIDUI PROVENIENTI DA ESERCIZI PRECEDENTI					RESIDUI DI NUOVA FORMAZIONE (COMPETENZA 2002) (F)	TOTALE RESIDUI AL 31 DICEMBRE 2002 (G=E+F)
	CONSISTENZA AL 1 GENNAIO 2002 (A)	VARIAZIONI (B)	ACCERTATI AL 31 DICEMBRE 2002 (C=A+B)	PAGATI NEL 2002 (D)	RIMASTI DA PAGARE AL 31 DICEMBRE 2002 (E)		
TITOLO II - SPESE IN CONTO CAPITALE	67.329.938	-1.845.657	65.484.281	20.532.249	44.952.032	29.656.991	74.609.022
INVESTIMENTI FISSI LORDI E ACQUISTI DI TERRENI	9.750.435	-415.873	9.334.562	2.966.045	6.368.517	3.437.256	9.805.772
MINISTERO DELL'ECONOMIA E DELLE FINANZE	895.579	-123.294	772.285	346.913	425.372	175.205	600.578
MINISTERO DELLE ATTIVITA' PRODUTTIVE	9.320	-248	9.072	2.302	6.769	6.072	12.842
MINISTERO DEL LAVORO E DELLE POLITICHE SOCIALI	71.883	-34	71.848	28.878	42.970	14.870	57.840
MINISTERO DELLA GIUSTIZIA	508.250	-11.120	497.130	184.845	312.285	204.454	516.738
MINISTERO DEGLI AFFARI ESTERI	20.831	-11	20.821	12.046	8.775	9.138	17.913
MINISTERO DELL'ISTRUZIONE, DELL'UNIVERSITA' E DELLA RICERCA	43.111	-	43.111	38.281	4.830	38.853	43.683
MINISTERO DELL'INTERNO	968.329	-5.317	963.012	373.428	589.585	356.337	945.922
MINISTERO DELL'AMBIENTE E DELLA TUTELA DEL TERRITORIO	1.048.949	-49.853	999.095	281.363	717.732	193.225	910.957
MINISTERO DELLE INFRASTRUTTURE E DEI TRASPORTI	2.903.617	-135.100	2.768.517	825.692	1.942.825	706.379	2.649.205
MINISTERO DELLE COMUNICAZIONI	37.130	-99	37.032	12.509	24.523	9.384	33.907
MINISTERO DELLA DIFESA	1.750.707	-14.347	1.736.359	587.071	1.149.288	1.319.204	2.468.492
MINISTERO DELLE POLITICHE AGRICOLE E FORESTALI	988.237	-71.433	916.804	146.111	770.693	110.702	881.395
MINISTERO PER I BENI E LE ATTIVITA' CULTURALI	494.951	-3.089	491.861	125.959	365.902	292.723	658.625
MINISTERO DELLA SALUTE	9.541	-1.926	7.615	647	6.968	709	7.677
CONTRIBUTI AGLI INVESTIMENTI	37.886.552	-917.493	36.969.059	10.477.951	26.491.108	9.678.215	36.169.324
MINISTERO DELL'ECONOMIA E DELLE FINANZE	10.581.983	-586.858	9.995.125	1.910.842	8.084.283	1.902.381	9.986.663
MINISTERO DELLE ATTIVITA' PRODUTTIVE	350.898	-4.338	346.560	158.784	187.776	215.412	403.188
MINISTERO DEL LAVORO E DELLE POLITICHE SOCIALI	3.813.618	-	3.813.618	1.254.379	2.559.238	978.360	3.537.598
MINISTERO DELL'ISTRUZIONE, DELL'UNIVERSITA' E DELLA RICERCA	1.951.583	-16.011	1.935.572	1.458.950	476.622	1.439.524	1.916.146
MINISTERO DELL'INTERNO	4.076.361	-	4.076.361	823.989	3.252.373	730.766	3.983.139
MINISTERO DELL'AMBIENTE E DELLA TUTELA DEL TERRITORIO	1.554.220	-32.920	1.521.300	602.406	918.894	547.687	1.466.581
MINISTERO DELLE INFRASTRUTTURE E DEI TRASPORTI	12.869.288	-108.598	12.760.690	3.803.413	8.957.278	3.251.177	12.208.455
MINISTERO DELLA DIFESA	271	-46	225	0	225	0	225
MINISTERO DELLE POLITICHE AGRICOLE E FORESTALI	927.981	-117.779	810.202	318.419	491.783	156.264	648.047
MINISTERO PER I BENI E LE ATTIVITA' CULTURALI	780.281	-50.934	729.347	94.059	635.288	176.276	811.564
MINISTERO DELLA SALUTE	980.067	-8	980.059	52.711	927.349	280.368	1.207.716

SEGUE ALLEGATO D

SVILUPPO PER MINISTERI E PER VOCI ECONOMICHE DEI RESIDUI PASSIVI AL 31 DICEMBRE 2002

(MIGLIAIA DI EURO)

	RESIDUI PROVENIENTI DA ESERCIZI PRECEDENTI					RESIDUI DI NUOVA FORMAZIONE (COMPETENZA 2002) (F)	TOTALE RESIDUI AL 31 DICEMBRE 2002 (G=E+F)
	CONSISTENZA AL 1 GENNAIO 2002 (A)	VARIAZIONI (B)	ACCERTATI AL 31 DICEMBRE 2002 (C=A+B)	PAGATI NEL 2002 (D)	RIMASTI DA PAGARE AL 31 DICEMBRE 2002 (E)		
CONTRIBUTI AGLI INVESTIMENTI AD IMPRESE	15.280.624	-333.385	14.947.239	5.303.165	9.644.074	5.995.159	15.639.233
MINISTERO DELL'ECONOMIA E DELLE FINANZE	1.713.134	-17.273	1.695.861	909.798	786.063	457.368	1.243.431
MINISTERO DELLE ATTIVITA' PRODUTTIVE	8.034.822	-94.278	7.940.544	3.451.985	4.488.559	4.191.910	8.680.469
MINISTERO DEL LAVORO E DELLE POLITICHE SOCIALI	255.309	-2.078	253.231	23.134	230.097	0	230.097
MINISTERO DELL'ISTRUZIONE, DELL'UNIVERSITA' E DELLA RICERCA	2.713.492	-104.737	2.608.755	414.862	2.193.893	462.032	2.655.924
MINISTERO DELL'INTERNO	232	-52	181	0	181	0	181
MINISTERO DELL'AMBIENTE E DELLA TUTELA DEL TERRITORIO	7.652	-	7.652	680	6.971	14.931	21.903
MINISTERO DELLE INFRASTRUTTURE E DEI TRASPORTI	1.791.504	-94.129	1.697.375	263.760	1.433.615	541.096	1.974.711
MINISTERO DELLE COMUNICAZIONI	131.593	-	131.593	5.027	126.566	70.916	197.482
MINISTERO DELLE POLITICHE AGRICOLE E FORESTALI	577.609	-19.523	558.086	214.372	343.714	247.962	591.675
MINISTERO PER I BENI E LE ATTIVITA' CULTURALI	55.277	-1.315	53.961	19.546	34.416	8.945	43.360
CONTRIBUTI AGLI INVESTIMENTI A FAMIGLIE E ISTITUZIONI SOCIALI PRIVATE	217.353	-918	216.434	117.158	99.277	124.052	223.329
MINISTERO DELL'ECONOMIA E DELLE FINANZE	61.152	0	61.152	32.782	28.370	27	28.397
MINISTERO DELL'INTERNO	0	0	0	0	0	0	0
MINISTERO DELLE INFRASTRUTTURE E DEI TRASPORTI	15.737	-	15.737	10.686	5.051	9.596	14.648
MINISTERO DELLA DIFESA	101	-	101	101	0	0	0
MINISTERO PER I BENI E LE ATTIVITA' CULTURALI	140.363	-918	139.445	73.589	65.856	114.428	180.284
CONTRIBUTI AGLI INVESTIMENTI A ESTERO	148.748	-1.635	147.112	29.740	117.372	69.740	187.112
MINISTERO DELL'ECONOMIA E DELLE FINANZE	94.771	-	94.771	11.226	83.545	17.181	100.726
MINISTERO DELLE ATTIVITA' PRODUTTIVE	47.076	-1.631	45.446	12.164	33.281	44.290	77.571
MINISTERO DELLA GIUSTIZIA	3.153	0	3.153	3.088	65	0	65
MINISTERO DEGLI AFFARI ESTERI	0	0	0	0	0	4.669	4.669
MINISTERO DELL'ISTRUZIONE, DELL'UNIVERSITA' E DELLA RICERCA	486	-5	481	0	481	188	669
MINISTERO DELLA DIFESA	3.262	-	3.262	3.262	-	3.262	3.262
MINISTERO PER I BENI E LE ATTIVITA' CULTURALI	0	0	0	0	0	150	150

SEGUE ALLEGATO D

SVILUPPO PER MINISTERI E PER VOCI ECONOMICHE DEI RESIDUI PASSIVI AL 31 DICEMBRE 2002

(MIGLIAIA DI EURO)

	RESIDUI PROVENIENTI DA ESERCIZI PRECEDENTI					RESIDUI DI NUOVA FORMAZIONE (COMPETENZA 2002) (F)	TOTALE RESIDUI AL 31 DICEMBRE 2002 (G=E+F)
	CONSISTENZA AL 1 GENNAIO 2002 (A)	VARIAZIONI (B)	ACCERTATI AL 31 DICEMBRE 2002 (C=A+B)	PAGATI NEL 2002 (D)	RIMASTI DA PAGARE AL 31 DICEMBRE 2002 (E)		
ALTRI TRASFERIMENTI IN CONTO CAPITALE	2.530.547	-37.650	2.492.896	892.136	1.600.760	9.160.468	10.761.228
MINISTERO DELL'ECONOMIA E DELLE FINANZE	2.521.898	-38.176	2.483.722	887.514	1.596.207	9.088.347	10.684.554
MINISTERO DELLE ATTIVITA' PRODUTTIVE	0	0	0	0	0	856	856
MINISTERO DEL LAVORO E DELLE POLITICHE SOCIALI	0	0	0	0	0	0	0
MINISTERO DELLA GIUSTIZIA	0	0	0	0	0	0	0
MINISTERO DEGLI AFFARI ESTERI	0	0	0	0	0	0	0
MINISTERO DELL'ISTRUZIONE, DELL'UNIVERSITA' E DELLA RICERCA	0	0	0	0	0	0	0
MINISTERO DELL'INTERNO	0	0	0	0	0	0	0
MINISTERO DELL'AMBIENTE E DELLA TUTELA DEL TERRITORIO	52	0	52	52	0	1.240	1.240
MINISTERO DELLE INFRASTRUTTURE E DEI TRASPORTI	3.956	530	4.486	1.463	3.023	68.884	71.908
MINISTERO DELLE COMUNICAZIONI	3.099	0	3.099	3.099	-	155	155
MINISTERO DELLA DIFESA	0	0	0	0	0	0	0
MINISTERO DELLE POLITICHE AGRICOLE E FORESTALI	189	0	189	9	180	94	274
MINISTERO PER I BENI E LE ATTIVITA' CULTURALI	1.354	-5	1.349	0	1.349	893	2.242
MINISTERO DELLA SALUTE	0	0	0	0	0	0	0
ACQUISIZIONI DI ATTIVITA' FINANZIARIE	1.515.680	-138.702	1.376.978	746.054	630.923	1.192.102	1.823.025
MINISTERO DELL'ECONOMIA E DELLE FINANZE	1.509.896	-136.822	1.373.073	746.054	627.019	1.188.486	1.815.505
MINISTERO DELLE ATTIVITA' PRODUTTIVE	5.784	-1.880	3.904	0	3.904	3.615	7.520

SEGUE ALLEGATO D

SVILUPPO PER MINISTERI E PER VOCI ECONOMICHE DEI RESIDUI PASSIVI AL 31 DICEMBRE 2002

(MIGLIAIA DI EURO)

	RESIDUI PROVENIENTI DA ESERCIZI PRECEDENTI					RESIDUI DI NUOVA FORMAZIONE (COMPETENZA 2002) (F)	TOTALE RESIDUI AL 31 DICEMBRE 2002 (G=E+F)
	CONSISTENZA AL 1 GENNAIO 2002 (A)	VARIAZIONI (B)	ACCERTATI AL 31 DICEMBRE 2002 (C=A+B)	PAGATI NEL 2002 (D)	RIMASTI DA PAGARE AL 31 DICEMBRE 2002 (E)		
TITOLO III - RIMBORSO PASSIVITA' FINANZIARIE	3.938.213	-35.968	3.902.245	2.729.083	1.173.162	1.509.464	2.682.626
RIMBORSO PASSIVITA' FINANZIARIE	3.938.213	-35.968	3.902.245	2.729.083	1.173.162	1.509.464	2.682.626
MINISTERO DELL'ECONOMIA E DELLE FINANZE	3.930.419	-34.843	3.895.576	2.722.825	1.172.751	1.499.182	2.671.933
MINISTERO PER I BENI E LE ATTIVITA' CULTURALI	7.794	-1.125	6.669	6.259	410	10.282	10.693
TOTALE GENERALE	135.178.964	-14.473.044	120.705.920	55.030.486	65.675.433	66.799.661	132.475.094

ALLEGATO E	ANALISI FUNZIONALE DELLE SPESE FINALI

(MIGLIAIA DI EURO)

FUNZIONI OBIETTIVO		CONSISTENZA AL 31-12-2001 PREVISIONI iniziali (A)	VARIAZIONI (B)	ACCERTATI AL 1-1-2002 PREVISIONI definitive (C=A+B)	IMPEGNI (D)	PAGAMENTI (E)	RESIDUI AL 31-12-2002 (F)	ECONOMIE O MAGGIORI SPESE (G=E+F-C)
1. SERVIZI GENERALI DELLE PUBBLICHE AMMINISTRAZIONI	RS	45.712.060	-1.131.128	44.580.932		17.509.572	15.629.235	11.442.125
	CP	217.409.366	2.441.408	219.850.774	208.362.195	187.226.438	21.135.756	11.488.579
	CS	228.162.608	2.753.753	230.916.361		204.736.010		26.180.351
1.1. ORGANI ESECUTIVI E LEGISLATIVI, ATTIVITA' FINANZIARIE E FISCALI E AFFARI ESTERI	RS	8.347.313	390	8.347.703		3.813.409	3.238.654	1.295.640
	CP	110.946.113	13.899.369	124.845.482	117.795.981	111.648.959	6.147.022	7.049.501
	CS	111.016.275	15.905.883	126.922.158		115.462.368		11.459.789
1.1.1. ORGANI ESECUTIVI E LEGISLATIVI	RS	476.269	874	477.144		361.911	93.951	21.281
	CP	2.177.737	240.418	2.418.155	2.312.162	2.011.141	301.021	105.992
	CS	2.179.847	231.495	2.411.342		2.373.052		38.290
1.1.1.1. ORGANI COSTITUZIONALI	RS	50.174	-	50.174		7	36.223	13.944
	CP	1.363.281	38.065	1.401.346	1.399.655	1.399.625	29	1.691
	CS	1.363.281	37.940	1.401.221		1.399.632		1.589
1.1.1.2. ORGANI A RILEVANZA COSTITUZIONALE	RS	415.876	855	416.731		355.997	53.974	6.760
	CP	783.739	187.810	971.549	867.768	570.605	297.163	103.781
	CS	784.946	172.110	957.056		926.601		30.454
1.1.1.91. SUPPORTO ALL'ATTIVITA' ECC.	RS	10.219	20	10.239		5.908	3.754	577
	CP	30.717	14.543	45.260	44.740	40.911	3.828	520
	CS	31.621	21.445	53.066		46.819		6.247
1.1.2. AFFARI FINANZIARI E FISCALI	RS	7.651.689	-20.526	7.631.163		3.338.654	3.038.224	1.254.285
	CP	107.455.464	13.493.398	120.948.862	114.099.947	108.380.003	5.719.944	6.848.915
	CS	107.523.408	15.457.360	122.980.768		111.718.657		11.262.111
1.1.2.1. PROGRAMMAZIONE ECONOMICO FINANZIARIA	RS	-	-	-		-	-	-
	CP	-	2.000	2.000	2.000	2.000	-	-
	CS	775	2.000	2.775		2.000		775
1.1.2.2. COESIONE E RIEQUILIBRIO TERRITORIALE	RS	-	-	-		-	-	-
	CP	-	-	-	-	-	-	-
	CS	-	-	-		-		-
1.1.2.3. POLITICHE DI BILANCIO	RS	31.158	1.614	32.772		18.780	11.079	2.913
	CP	7.956.262	2.024.579	9.980.841	9.750.137	9.729.608	20.529	230.704
	CS	7.956.356	2.027.207	9.983.563		9.748.388		235.175

ALLEGATO E

ANALISI FUNZIONALE DELLE SPESE FINALI

(MIGLIAIA DI EURO)

FUNZIONI OBIETTIVO		CONSISTENZA AL 31-12-2001 PREVISIONI iniziali (A)	VARIAZIONI (B)	ACCERTATI AL 1-1-2002 PREVISIONI definitive (C=A+B)	IMPEGNI (D)	PAGAMENTI (E)	RESIDUI AL 31-12-2002 (F)	ECONOMIE O MAGGIORI SPESE (G=E+F-C)
1.1.2.4. VIGILANZA SULLA SPESA PUBBLICA	RS	58.261	-2.299	55.962		22.481	21.446	12.035
	CP	129.433	8.672	138.106	132.270	103.354	28.916	5.835
	CS	129.800	18.047	147.846		125.835		22.012
1.1.2.7. EMISSIONE E GESTIONE DEL DEBITO PUBBLICO	RS	1.541.281	480	1.541.762		1.044.512	444.237	53.012
	CP	64.011.134	4.495.717	68.506.851	64.710.220	63.999.205	711.015	3.796.631
	CS	64.011.238	4.500.812	68.512.050		65.043.717		3.468.333
1.1.2.8. GESTIONE E DISMISSIONE DI ENTI E DI IMPRESE	RS	630.537	170	630.707		465.368	140.984	24.356
	CP	641.940	114.870	756.810	714.204	614.226	99.978	42.606
	CS	695.795	538.103	1.233.897		1.079.594		154.304
1.1.2.21. GESTIONE DEI TRIBUTI	RS	2.694.255	-	2.694.255		879.675	1.342.250	472.329
	CP	24.921.506	6.353.263	31.274.769	28.989.272	25.180.426	3.808.845	2.285.497
	CS	24.921.506	7.116.478	32.037.984		26.060.101		5.977.882
1.1.2.22. PREVENZIONE E REPRESSIONE DELLE ECC.	RS	803.347	350	803.697		130.246	261.718	411.732
	CP	1.443.289	-55.622	1.387.666	1.288.610	1.181.315	107.295	99.057
	CS	1.443.437	15.803	1.459.240		1.311.561		147.679
1.1.2.23. SERVIZI AI CITTADINI, ALLE IMPRESE ED ECC.	RS	15.822	-	15.822		5.421	-	10.401
	CP	-	-	-	-	-	-	-
	CS	-	6.311	6.311		5.421		890
1.1.2.24. FUNZIONE GIURISDIZIONALE TRIBUTARIA	RS	1.869	-	1.869		781	-	1.088
	CP	-	48.920	48.920	-	-	-	48.920
	CS	-	49.787	49.787		781		49.006
1.1.2.26. REGOLAZIONE E COORDINAMENTO DEL ECC.	RS	395.421	57.608	453.029		98.744	347.918	6.366
	CP	6.813.608	70.992	6.884.600	6.771.957	6.215.636	556.321	112.643
	CS	6.813.782	123.121	6.936.903		6.314.381		622.523
1.1.2.27. COORDINAMENTO E RACCORDO NORME DI ECC.	RS	461	211	671		431	124	116
	CP	3.717	516	4.233	3.877	3.594	283	355
	CS	3.729	766	4.495		4.025		470
1.1.2.28. VIGILANZA DELLO STATO IN MATERIA DI ECC.	RS	158.018	-20.654	137.364		10.539	73.230	53.594
	CP	64.531	1.225	65.757	60.030	51.030	9.000	5.727
	CS	64.699	4.792	69.491		61.569		7.922

ALLEGATO E	ANALISI FUNZIONALE DELLE SPESE FINALI

(MIGLIAIA DI EURO)

FUNZIONI OBIETTIVO		CONSISTENZA AL 31-12-2001 PREVISIONI iniziali (A)	VARIAZIONI (B)	ACCERTATI AL 1-1-2002 PREVISIONI definitive (C=A+B)	IMPEGNI (D)	PAGAMENTI (E)	RESIDUI AL 31-12-2002 (F)	ECONOMIE O MAGGIORI SPESE (G=E+F-C)
1.1.2.29. RISORSE DA	RS	4	-	4		-	-	4
ASSEGNARE AL DI	CP	39	280	319	315	28	288	3
FUORI DELLA PA	CS	39	280	319		28		291
1.1.2.91. SUPPORTO	RS	1.301.536	-56.411	1.245.125		651.322	390.161	203.643
ALL'ATTIVITA'	CP	1.459.809	425.291	1.885.100	1.664.453	1.290.418	374.035	220.647
ECC.	CS	1.471.988	1.038.040	2.510.028		1.941.740		568.288
1.1.2.92. INDIRIZZO	RS	19.718	-1.594	18.125		10.354	5.075	2.695
POLITICO	CP	10.197	2.694	12.891	12.601	9.162	3.439	290
	CS	10.266	15.814	26.079		19.516		6.563
1.1.3. AFFARI ESTERI	RS	219.355	20.041	239.396		112.843	106.479	20.073
	CP	1.312.911	165.554	1.478.465	1.383.872	1.257.815	126.056	94.594
	CS	1.313.020	217.028	1.530.047		1.370.659		159.388
1.1.3.1. CERIMONIALE	RS	660	154	814		699	90	24
	CP	5.046	2.293	7.339	7.163	6.766	398	176
	CS	5.050	3.058	8.108		7.465		643
1.1.3.2. POLITICA ESTERA E	RS	129.993	22.741	152.734		55.585	83.742	13.407
SICUREZZA	CP	827.821	93.075	920.896	876.333	807.995	68.338	44.564
INTERNAZIONALE	CS	827.564	120.520	948.084		863.580		84.503
1.1.3.3. POLITICHE	RS	1.152	83	1.236		787	335	115
MIGRATORIE E	CP	20.707	20.890	41.598	28.675	28.376	299	12.923
SOCIALI	CS	20.710	21.798	42.508		29.163		13.345
1.1.3.4. COOPERAZIONE E	RS	21.594	196	21.790		10.783	7.519	3.488
PROMOZIONE IN	CP	82.911	25.518	108.428	101.866	85.976	15.890	6.562
MATERIA CULTURALE	CS	82.956	31.264	114.221		96.759		17.461
1.1.3.5. GESTIONE DELLE	RS	688	48	736		666	52	17
CRISI	CP	7.176	-688	6.488	6.339	5.758	581	149
INTERNAZIONALI	CS	7.176	-600	6.576		6.424		152
1.1.3.6. SUPPORTO	RS	16	40	57		34	21	2
	CP	184	1	185	162	159	2	23
ECC.	CS	187	58	245		194		51

ALLEGATO E

ANALISI FUNZIONALE DELLE SPESE FINALI

(MIGLIAIA DI EURO)

FUNZIONI OBIETTIVO		CONSISTENZA AL 31-12-2001 PREVISIONI iniziali (A)	VARIAZIONI (B)	ACCERTATI AL 1-1-2002 PREVISIONI definitive (C=A+B)	IMPEGNI (D)	PAGAMENTI (E)	RESIDUI AL 31-12-2002 (F)	ECONOMIE O MAGGIORI SPESE (G=E+F-C)
1.1.3.7. INTEGRAZIONE EUROPEA	RS	743	350	1.093		645	335	113
	CP	12.238	286	12.524	7.016	6.957	59	5.508
	CS	12.239	1.040	13.279		7.602		5.677
1.1.3.8. TUTELA DEGLI ITALIANI ALL'ESTERO	RS	78	49	127		73	37	18
	CP	15.344	801	16.144	16.111	15.273	838	33
	CS	15.347	901	16.248		15.346		902
1.1.3.9. PROMOZIONE E TUTELA ECC.	RS	6.852	150	7.002		6.115	541	346
	CP	36.714	1.509	38.223	37.864	33.324	4.540	360
	CS	36.717	4.085	40.802		39.438		1.364
1.1.3.91. SUPPORTO ALL'ATTIVITA' ECC.	RS	57.267	-4.003	53.265		37.018	13.733	2.514
	CP	297.408	21.763	319.171	295.349	260.542	34.807	23.822
	CS	297.709	34.482	332.191		297.559		34.632
1.1.3.92. INDIRIZZO POLITICO	RS	312	232	544		440	75	30
	CP	7.363	105	7.468	6.994	6.689	305	474
	CS	7.364	422	7.785		7.128		657
1.2. AIUTI ECONOMICI INTERNAZIONALI	RS	724.688	7.694	732.382		434.173	267.630	30.579
	CP	744.560	484.698	1.229.258	1.172.073	799.576	372.497	57.185
	CS	754.369	672.731	1.427.100		1.233.749		193.351
1.2.1. AIUTI ECONOMICI AI PAESI IN VIA DI SVILUPPO ED IN TRANSIZIONE	RS	274.551	7.565	282.117		150.954	105.668	25.495
	CP	322.384	162.513	484.897	436.779	283.169	153.611	48.117
	CS	322.789	156.914	479.703		434.122		45.581
1.2.1.1. COOPERAZIONE ALLO SVILUPPO IN AMBITO BILATERALE	RS	255.420	7.759	263.180		140.242	102.824	20.114
	CP	297.780	160.543	458.323	419.992	270.054	149.938	38.330
	CS	298.078	150.139	448.218		410.296		37.922
1.2.1.91. SUPPORTO ALL'ATTIVITA' ECC.	RS	19.131	-194	18.937		10.712	2.844	5.381
	CP	24.604	1.970	26.574	16.787	13.115	3.672	9.787
	CS	24.711	6.775	31.485		23.827		7.659
1.2.2. AIUTI ECONOMICI EROGATI ATTRAVERSO ORGANISMI INTERNAZIONALI	RS	450.137	129	450.266		283.220	161.962	5.084
	CP	422.176	322.185	744.361	735.294	516.407	218.887	9.067
	CS	431.580	515.817	947.397		799.627		147.770

ALLEGATO E	ANALISI FUNZIONALE DELLE SPESE FINALI

(MIGLIAIA DI EURO)

FUNZIONI OBIETTIVO		CONSISTENZA AL 31-12-2001 PREVISIONI iniziali (A)	VARIAZIONI (B)	ACCERTATI AL 1-1-2002 PREVISIONI definitive (C=A+B)	IMPEGNI (D)	PAGAMENTI (E)	RESIDUI AL 31-12-2002 (F)	ECONOMIE O MAGGIORI SPESE (G=E+F-C)
1.2.2.1. COOPERAZIONE ALLO	RS	443.716	129	443.845		279.763	161.124	2.959
SVILUPPO IN	CP	415.451	322.212	737.664	731.849	513.732	218.117	5.815
AMBITO ECC.	CS	424.855	513.913	938.769		793.494		145.274
1.2.2.91. SUPPORTO	RS	6.421	-	6.421		3.457	838	2.125
ALL'ATTIVITA'	CP	6.725	-27	6.697	3.445	2.675	770	3.252
ECC.	CS	6.725	1.904	8.628		6.133		2.496
1.3. SERVIZI GENERALI	RS	5.687.657	518.800	6.206.458		1.508.457	4.079.262	618.739
	CP	6.057.715	276.763	6.334.478	6.004.522	2.913.904	3.090.618	329.956
	CS	5.710.047	987.826	6.697.874		4.422.361		2.275.512
1.3.1. SERVIZI GENERALI DEL	RS	40.161	4.969	45.130		29.229	14.328	1.573
PERSONALE	CP	124.516	63.051	187.567	180.979	157.015	23.964	6.587
	CS	151.880	55.670	207.550		186.244		21.306
1.3.1.1. RECLUTAMENTO	RS	191	9	199		53	137	10
NELLE	CP	584	95	679	640	585	55	39
ECC.	CS	584	104	688		638		50
1.3.1.91. SUPPORTO	RS	39.970	4.960	44.931		29.176	14.191	1.563
ALL'ATTIVITA'	CP	123.931	62.956	186.888	180.339	156.430	23.909	6.549
ECC.	CS	151.295	55.567	206.862		185.606		21.256
1.3.2. SERVIZI DI	RS	3.729.788	490.643	4.220.431		605.721	3.072.370	542.339
PROGRAMMAZIONE	CP	2.857.583	-21.168	2.836.415	2.801.983	391.972	2.410.010	34.432
	CS	2.433.402	346.195	2.779.597		997.694		1.781.903
1.3.2.1. PROGRAMMAZIONE	RS	1.055.123	789.371	1.844.494		556.688	1.224.604	63.203
ECONOMICA	CP	390.366	53.431	443.798	416.737	282.957	133.780	27.061
FINANZIARIA	CS	399.409	966.912	1.366.321		839.645		526.676
1.3.2.2. COESIONE E	RS	2.663.780	-297.669	2.366.111		45.407	1.842.854	477.851
RIEQUILIBRIO	CP	2.441.637	-78.770	2.362.867	2.359.085	94.733	2.264.352	3.782
TERRITORIALE	CS	2.008.373	-625.447	1.382.925		140.139		1.242.786
1.3.2.91. SUPPORTO	RS	10.885	-1.060	9.825		3.627	4.912	1.286
ALL'ATTIVITA'	CP	25.579	4.171	29.750	26.162	14.283	11.878	3.588
ECC.	CS	25.621	4.730	30.351		17.910		12.441

ALLEGATO E — ANALISI FUNZIONALE DELLE SPESE FINALI

(MIGLIAIA DI EURO)

FUNZIONI OBIETTIVO		CONSISTENZA AL 31-12-2001 PREVISIONI iniziali (A)	VARIAZIONI (B)	ACCERTATI AL 1-1-2002 PREVISIONI definitive (C=A+B)	IMPEGNI (D)	PAGAMENTI (E)	RESIDUI AL 31-12-2002 (F)	ECONOMIE O MAGGIORI SPESE (G=E+F-C)
1.3.3. SERVIZI STATISTICI	RS	127.823	-	127.823		127.823	-	-
	CP	293.386	94.652	388.039	336.140	204.817	131.323	51.898
	CS	293.386	94.652	388.039		332.640		55.398
1.3.3.1. SISTEMA STATISTICO NAZIONALE	RS	127.823	-	127.823		127.823	-	-
	CP	293.386	94.652	388.039	336.140	204.817	131.323	51.898
	CS	293.386	94.652	388.039		332.640		55.398
1.3.4. ALTRI SERVIZI	RS	1.789.885	23.188	1.813.074		745.683	992.564	74.827
	CP	2.782.230	140.228	2.922.458	2.685.420	2.160.099	525.320	237.038
	CS	2.831.379	491.309	3.322.688		2.905.783		416.905
1.3.4.1. MONETAZIONE	RS	495.948	312	496.260		245.540	248.246	2.474
	CP	1.019.472	109.042	1.128.514	991.089	954.889	36.200	137.425
	CS	1.020.743	314.666	1.335.409		1.200.429		134.980
1.3.4.2. PREVENZIONE E REPRESSIONE DELLE ATTIVITA' ECC.	RS	2.754	-	2.754		2.338	154	261
	CP	2.797	2.290	5.087	3.360	2.786	575	1.726
	CS	2.797	4.119	6.916		5.124		1.792
1.3.4.3. TUTELA DEGLI INTERESSI ECONOMICI E ECC.	RS	820	33	853		442	360	51
	CP	2.121	705	2.826	2.571	2.094	476	255
	CS	2.296	1.075	3.371		2.536		835
1.3.4.6. SERVIZI PER LE AMMINISTRAZIONI PUBBLICHE	RS	9.055	436	9.491		4.021	1.432	4.037
	CP	53.521	6.781	60.302	55.387	52.409	2.978	4.916
	CS	53.894	9.367	63.261		56.430		6.831
1.3.4.7.	RS	24.622	-	24.622		12.625	9.360	2.637
	CP	848.765	-75.890	772.876	754.851	730.600	24.251	18.025
ECC.	CS	848.921	-65.784	783.136		743.226		39.911
1.3.4.8. INFRASTRUTTURE SEDI DI UFFICI PUBBLICI	RS	1.007.062	28.895	1.035.957		394.815	611.211	29.931
	CP	442.859	61.445	504.304	453.467	93.506	359.962	50.837
	CS	469.290	167.376	636.666		488.321		148.345
1.3.4.9. ALTRE ATTIVITA' DIRETTE E SERVIZI DI SUPPORTO ECC.	RS	106.233	-5.487	100.746		38.292	38.525	23.929
	CP	274.704	16.842	291.546	280.231	229.648	50.582	11.315
	CS	275.346	34.153	309.500		267.940		41.559

ALLEGATO E — ANALISI FUNZIONALE DELLE SPESE FINALI

(MIGLIAIA DI EURO)

FUNZIONI OBIETTIVO		CONSISTENZA AL 31-12-2001 PREVISIONI iniziali (A)	VARIAZIONI (B)	ACCERTATI AL 1-1-2002 PREVISIONI definitive (C=A+B)	IMPEGNI (D)	PAGAMENTI (E)	RESIDUI AL 31-12-2002 (F)	ECONOMIE O MAGGIORI SPESE (G=E+F-C)
1.3.4.16. CERTIFICAZIONI E GARANZIE IN MATERIA DI ECC.	RS	-	-	-		-	-	-
	CP	31	-31	-	-	-	-	-
	CS	31	-31	-		-		-
1.3.4.91. SUPPORTO ALL'ATTIVITA' ECC.	RS	143.391	-1.001	142.390		47.609	83.275	11.506
	CP	137.960	19.043	157.003	144.463	94.167	50.296	12.540
	CS	158.061	26.369	184.430		141.777		42.653
1.4. RICERCA DI BASE	RS	1.941.427	16.862	1.958.289		1.311.138	628.482	18.669
	CP	1.944.579	64.498	2.009.076	2.007.160	775.683	1.231.477	1.917
	CS	2.213.940	108.059	2.321.999		2.086.821		235.179
1.4.1. RICERCA DI BASE	RS	1.941.427	16.862	1.958.289		1.311.138	628.482	18.669
	CP	1.944.579	64.498	2.009.076	2.007.160	775.683	1.231.477	1.917
	CS	2.213.940	108.059	2.321.999		2.086.821		235.179
1.4.1.51. PROGRAMMAZIONE E COORDINAMENTO DELLA ECC.	RS	2.510	258	2.769		1.259	851	658
	CP	124.129	6.796	130.925	130.179	127.956	2.224	746
	CS	124.135	7.688	131.823		129.215		2.608
1.4.1.52. POTENZIAMENTO DELLE ATTIVITA' DI RICERCA	RS	1.936.271	16.604	1.952.875		1.308.568	626.533	17.774
	CP	1.816.374	57.585	1.873.959	1.873.164	645.203	1.227.961	795
	CS	2.085.726	99.732	2.185.458		1.953.771		231.687
1.4.1.91. SUPPORTO ALL'ATTIVITA' ECC.	RS	2.646	-	2.646		1.311	1.098	238
	CP	4.076	116	4.192	3.816	2.524	1.292	376
	CS	4.079	640	4.718		3.835		883
1.6. SERVIZI PUBBLICI GENERALI NON ALTRIMENTI CLASSIFICABILI	RS	2.525.008	-1.722.170	802.838		128.582	419.835	254.421
	CP	26.005.303	-12.134.257	13.871.046	10.450.489	7.938.455	2.512.034	3.420.558
	CS	36.241.090	-22.419.354	13.821.736		8.067.036		5.754.700
1.6.1. SERVIZI PUBBLICI GENERALI NON ALTRIMENTI CLASSIFICABILI	RS	2.525.008	-1.722.170	802.838		128.582	419.835	254.421
	CP	26.005.303	-12.134.257	13.871.046	10.450.489	7.938.455	2.512.034	3.420.558
	CS	36.241.090	-22.419.354	13.821.736		8.067.036		5.754.700
1.6.1.1. SERVIZI ELETTORALI	RS	17.448	550	17.998		9.032	3.923	5.043
	CP	29.644	9.004	38.648	32.738	18.125	14.612	5.910
	CS	29.989	20.700	50.690		27.157		23.532

ALLEGATO E	ANALISI FUNZIONALE DELLE SPESE FINALI

(MIGLIAIA DI EURO)

FUNZIONI OBIETTIVO		CONSISTENZA AL 31-12-2001 PREVISIONI iniziali (A)	VARIAZIONI (B)	ACCERTATI AL 1-1-2002 PREVISIONI definitive (C=A+B)	IMPEGNI (D)	PAGAMENTI (E)	RESIDUI AL 31-12-2002 (F)	ECONOMIE O MAGGIORI SPESE (G=E+F-C)
1.6.1.2. DIRITTI POLITICI E CIVILI	RS	63.842	41	63.884		9.463	54.414	7
	CP	705	254	959	691	677	14	268
	CS	5.165	68.647	73.812		10.140		63.671
1.6.1.3. RAPPORTI CON ENTI TERRITORIALI	RS	2.082	520	2.602		1.116	1.591	+105
	CP	9.959	1.703	11.662	11.133	8.251	2.882	529
	CS	9.959	5.892	15.852		9.368		6.484
1.6.1.4. RISORSE DA ASSEGNARE NELL'AMBITO ECC.	RS	2.368.427	-1.682.571	685.855		89.564	353.632	242.660
	CP	25.749.884	-12.146.868	13.603.017	10.204.811	7.724.787	2.480.024	3.398.206
	CS	35.980.202	-22.534.670	13.445.532		7.814.350		5.631.182
1.6.1.5. SOSTEGNO AL GARANTE PER LA TUTELA ECC.	RS	-	-	-		-	-	-
	CP	10.850	-	10.850	10.850	10.850	-	-
	CS	10.850	-	10.850		10.850		-
1.6.1.8. TUTELA DEI DIRITTI UMANI	RS	147	21	168		150	10	8
	CP	2.214	11	2.225	2.196	2.190	5	30
	CS	2.216	170	2.386		2.340		45
1.6.1.9. POLITICHE PER LE PARI OPPORTUNITA'	RS	614	-	614		137	-	477
	CP	-	-	-	-	-	-	-
	CS	-	614	614		137		477
1.6.1.10. CERTIFICAZIONI E GARANZIE IN MATERIA DI ECC.	RS	5	-	5		5	-	-
	CP	-	266	266	114	76	38	152
	CS	10	256	265		81		184
1.6.1.11. FUNZIONI CONSUNTIVE IN MATERIA DI ECC.	RS	8	-	8		8	-	-
	CP	-	458	459	182	122	60	277
	CS	16	459	475		130		345
1.6.1.12. RIFORME NEL SETTORE DEI LAVORI PUBBLICI	RS	167	9	176		79	34	64
	CP	3.238	99	3.337	2.877	2.826	51	459
	CS	3.250	65	3.315		2.905		410
1.6.1.91. SUPPORTO ALL'ATTIVITA' ECC.	RS	72.267	-40.740	31.527		19.029	6.231	6.267
	CP	198.808	816	199.624	184.898	170.549	14.348	14.726
	CS	199.433	18.512	217.946		189.578		28.368

ALLEGATO E	ANALISI FUNZIONALE DELLE SPESE FINALI

(MIGLIAIA DI EURO)

FUNZIONI OBIETTIVO		CONSISTENZA AL 31-12-2001 PREVISIONI iniziali (A)	VARIAZIONI (B)	ACCERTATI AL 1-1-2002 PREVISIONI definitive (C=A+B)	IMPEGNI (D)	PAGAMENTI (E)	RESIDUI AL 31-12-2002 (F)	ECONOMIE O MAGGIORI SPESE (G=E+F-C)
1.7. TRANSAZIONI RELATIVE AL DEBITO PUBBLICO	RS	133.710	-	133.710		133.710	-	-
	CP	920.063	-52.850	867.213	678.502	678.502	-	188.711
	CS	920.063	80.860	1.000.923		812.211		188.711
1.7.1. TRANSAZIONI RELATIVE AL DEBITO PUBBLICO	RS	133.710	-	133.710		133.710	-	-
	CP	920.063	-52.850	867.213	678.502	678.502	-	188.711
	CS	920.063	80.860	1.000.923		812.211		188.711
1.7.1.1. ONERI DEL DEBITO PUBBLICO	RS	133.710	-	133.710		133.710	-	-
	CP	920.063	-52.850	867.213	678.502	678.502	-	188.711
	CS	920.063	80.860	1.000.923		812.211		188.711
1.8. TRASFERIMENTI A CARATTERE GENERALE TRA DIVERSI LIVELLI DI AMMINISTRAZIONE	RS	26.352.256	47.296	26.399.553		10.180.104	6.995.372	9.224.077
	CP	70.791.034	-96.813	70.694.221	70.253.468	62.471.360	7.782.108	440.753
	CS	71.306.824	7.417.748	78.724.572		72.651.463		6.073.108
1.8.1. TRASFERIMENTI A CARATTERE GENERALE TRA DIVERSI LIVELLI DI ECC.	RS	26.352.256	47.296	26.399.553		10.180.104	6.995.372	9.224.077
	CP	70.791.034	-96.813	70.694.221	70.253.468	62.471.360	7.782.108	440.753
	CS	71.306.824	7.417.748	78.724.572		72.651.463		6.073.108
1.8.1.1. TRASFERIMENTI AGLI ENTI TERRITORIALI	RS	26.349.222	47.375	26.396.598		10.177.880	6.994.537	9.224.181
	CP	70.781.771	-96.714	70.685.057	70.244.642	62.464.876	7.779.767	440.414
	CS	71.297.560	7.416.413	78.713.973		72.642.756		6.071.217
1.8.1.91. SUPPORTO ALL'ATTIVITA' ECC.	RS	3.034	-79	2.955		2.223	835	+103
	CP	9.263	-99	9.164	8.826	6.484	2.342	339
	CS	9.263	1.336	10.599		8.707		1.892
2. DIFESA	RS	10.098.469	-22.433	10.076.036		3.949.709	5.600.156	526.171
	CP	18.075.559	2.963.617	21.039.176	20.037.945	16.170.556	3.867.389	1.001.231
	CS	17.863.512	4.564.866	22.428.378		20.120.265		2.308.113
2.1. DIFESA MILITARE	RS	6.458.937	35	6.458.972		2.519.341	3.584.143	355.488
	CP	15.505.161	1.836.770	17.341.931	16.371.969	13.431.885	2.940.083	969.962
	CS	15.043.416	2.296.097	17.339.512		15.951.227		1.388.285
2.1.1. DIFESA MILITARE	RS	6.458.937	35	6.458.972		2.519.341	3.584.143	355.488
	CP	15.505.161	1.836.770	17.341.931	16.371.969	13.431.885	2.940.083	969.962
	CS	15.043.416	2.296.097	17.339.512		15.951.227		1.388.285

ALLEGATO E	ANALISI FUNZIONALE DELLE SPESE FINALI

(MIGLIAIA DI EURO)

FUNZIONI OBIETTIVO		CONSISTENZA AL 31-12-2001 PREVISIONI iniziali (A)	VARIAZIONI (B)	ACCERTATI AL 1-1-2002 PREVISIONI definitive (C=A+B)	IMPEGNI (D)	PAGAMENTI (E)	RESIDUI AL 31-12-2002 (F)	ECONOMIE O MAGGIORI SPESE (G=E+F-C)
2.1.1.1. PREDISPOSIZIONE DELLO STRUMENTO MILITARE	RS	6.386.203	9.990	6.396.193		2.482.587	3.566.772	346.834
	CP	15.233.515	1.684.305	16.917.820	15.972.669	13.101.086	2.871.583	945.151
	CS	14.768.876	2.142.183	16.911.059		15.583.673		1.327.386
2.1.1.5. SICUREZZA MILITARE	RS	7.857	-	7.857		6.197	1.540	120
	CP	-	111.859	111.859	102.859	98.155	4.704	9.001
	CS	2.582	107.442	110.024		104.352		5.672
2.1.1.91. SUPPORTO ALL'ATTIVITA' ECC.	RS	64.877	-9.955	54.922		30.557	15.831	8.534
	CP	271.646	40.606	312.252	296.442	232.644	63.797	15.810
	CS	271.957	46.472	318.429		263.201		55.228
2.2. DIFESA CIVILE	RS	3.200.190	-22.515	3.177.675		1.278.147	1.737.948	161.580
	CP	2.044.037	1.117.729	3.161.766	3.155.438	2.408.626	746.811	6.329
	CS	2.316.977	2.203.530	4.520.507		3.686.773		833.734
2.2.1. DIFESA CIVILE	RS	3.200.190	-22.515	3.177.675		1.278.147	1.737.948	161.580
	CP	2.044.037	1.117.729	3.161.766	3.155.438	2.408.626	746.811	6.329
	CS	2.316.977	2.203.530	4.520.507		3.686.773		833.734
2.2.1.1. INTERVENTI PER PUBBLICHE CALAMITA'	RS	3.186.801	-22.293	3.164.507		1.270.068	1.735.679	158.760
	CP	2.028.374	1.112.224	3.140.598	3.137.596	2.395.900	741.696	3.002
	CS	2.300.054	2.190.011	4.490.065		3.665.968		824.097
2.2.1.3. VOLONTARIATO DI PROTEZIONE CIVILE	RS	4.113	-	4.113		1.962	297	1.853
	CP	-	3	3	2	1	1	1
	CS	-	3.020	3.020		1.964		1.056
2.2.1.91. SUPPORTO ALL'ATTIVITA' ECC.	RS	9.276	-222	9.054		6.116	1.971	967
	CP	15.664	5.502	21.166	17.839	12.725	5.114	3.326
	CS	16.923	10.500	27.422		18.842		8.581
2.3. AIUTI MILITARI ALL'ESTERO	RS	12.317	1	12.318		11.645	20	654
	CP	170.896	936	171.832	169.377	169.080	297	2.455
	CS	170.896	12.499	183.395		180.725		2.671
2.3.1. AIUTI MILITARI ALL'ESTERO	RS	12.317	1	12.318		11.645	20	654
	CP	170.896	936	171.832	169.377	169.080	297	2.455
	CS	170.896	12.499	183.395		180.725		2.671

ALLEGATO E	ANALISI FUNZIONALE DELLE SPESE FINALI

(MIGLIAIA DI EURO)

FUNZIONI OBIETTIVO		CONSISTENZA AL 31-12-2001 PREVISIONI iniziali (A)	VARIAZIONI (B)	ACCERTATI AL 1-1-2002 PREVISIONI definitive (C=A+B)	IMPEGNI (D)	PAGAMENTI (E)	RESIDUI AL 31-12-2002 (F)	ECONOMIE O MAGGIORI SPESE (G=E+F-C)
2.3.1.2. PARTECIPAZIONE AO OPERAZIONI INTERNAZIONALI	RS	12.317	1	12.318		11.645	20	654
	CP	170.896	936	171.832	169.377	169.080	297	2.455
	CS	170.896	12.499	183.395		180.725		2.671
2.4. RICERCA E SVILUPPO PER LA DIFESA	RS	399.223	-	399.223		127.873	265.717	5.633
	CP	296.781	1.400	298.181	284.898	118.678	166.220	13.283
	CS	276.123	43.620	319.743		246.550		73.193
2.4.1. RICERCA E SVILUPPO PER LA DIFESA	RS	399.223	-	399.223		127.873	265.717	5.633
	CP	296.781	1.400	298.181	284.898	118.678	166.220	13.283
	CS	276.123	43.620	319.743		246.550		73.193
2.4.1.51. RICERCA PER LA DIFESA	RS	399.223	-	399.223		127.873	265.717	5.633
	CP	296.781	1.400	298.181	284.898	118.678	166.220	13.283
	CS	276.123	43.620	319.743		246.550		73.193
2.5. DIFESA NON ALTRIMENTI CLASSIFICABILE	RS	27.803	45	27.848		12.704	12.328	2.816
	CP	58.683	6.782	65.465	56.264	42.287	13.977	9.201
	CS	56.100	9.120	65.221		54.990		10.230
2.5.1. DIFESA NON ALTRIMENTI CLASSIFICABILE	RS	27.803	45	27.848		12.704	12.328	2.816
	CP	58.683	6.782	65.465	56.264	42.287	13.977	9.201
	CS	56.100	9.120	65.221		54.990		10.230
2.5.1.1. ATTIVITA' ISTITUZIONALI ECC	RS	27.542	38	27.580		12.454	12.328	2.797
	CP	49.571	5.798	55.369	46.882	32.962	13.920	8.487
	CS	46.989	8.085	55.074		45.417		9.657
2.5.1.91. SUPPORTO ALL'ATTIVITA' ECC.	RS	238	-	238		219	-	19
	CP	2.169	209	2.379	2.131	2.075	56	248
	CS	2.169	252	2.422		2.293		129
2.5.1.92. INDIRIZZO POLITICO	RS	23	8	30		30	-	-
	CP	6.942	775	7.717	7.251	7.250	1	467
	CS	6.942	783	7.725		7.280		445
3. ORDINE PUBBLICO E SICUREZZA	RS	3.954.923	-44	3.954.879		2.167.792	1.657.536	129.550
	CP	18.220.561	773.897	18.994.457	18.255.060	16.243.733	2.011.327	739.398
	CS	18.384.474	1.656.806	20.041.281		18.411.525		1.629.756

ALLEGATO E

ANALISI FUNZIONALE DELLE SPESE FINALI

(MIGLIAIA DI EURO)

FUNZIONI OBIETTIVO		CONSISTENZA AL 31-12-2001 PREVISIONI iniziali (A)	VARIAZIONI (B)	ACCERTATI AL 1-1-2002 PREVISIONI definitive (C=A+B)	IMPEGNI (D)	PAGAMENTI (E)	RESIDUI AL 31-12-2002 (F)	ECONOMIE O MAGGIORI SPESE (G=E+F-C)
3.1. SERVIZI DI POLIZIA	RS	1.708.464	-567	1.707.897		784.667	834.843	88.387
	CP	10.506.642	510.819	11.017.460	10.694.622	9.951.285	743.337	322.839
	CS	10.584.900	929.645	11.514.545		10.735.952		778.593
3.1.1. SERVIZI DI POLIZIA	RS	1.708.464	-567	1.707.897		784.667	834.843	88.387
	CP	10.506.642	510.819	11.017.460	10.694.622	9.951.285	743.337	322.839
	CS	10.584.900	929.645	11.514.545		10.735.952		778.593
3.1.1.1. PROGRAMMAZIONE E COORDINAMENTO FORZE OI POLIZIA	RS	10.189	-	10.189		5.236	4.625	328
	CP	9.500	7.431	16.931	14.110	8.302	5.808	2.821
	CS	9.217	9.602	18.819		13.538		5.281
3.1.1.2. CONTROLLO DEL TERRITORIO	RS	15	-	15		15	-	-
	CP	-	-	-	-	-	-	-
	CS	-	31	31		15		15
3.1.1.5. SICUREZZA DEMOCRATICA	RS	5.295	-	5.295		5.012	229	53
	CP	-	52.180	52.180	45.805	45.800	5	6.375
	CS	2.587	48.925	51.512		50.812		700
3.1.1.6. INFRASTRUTTURE PER ORDINE E SICUREZZA ECC.	RS	231.574	-1.551	230.024		60.326	164.882	4.816
	CP	20.850	12.326	33.176	27.419	19.746	7.673	5.757
	CS	81.735	54.181	135.916		80.072		55.844
3.1.1.7. PREDISPOSIZIONE DELLO STRUMENTO PER ECC.	RS	922.979	149	923.128		439.943	439.542	43.643
	CP	6.868.497	243.813	7.112.310	6.956.569	6.550.882	405.688	155.741
	CS	6.881.304	378.998	7.260.302		6.990.825		269.477
3.1.1.8. SALVAGUARDIA DELLA VITA UMANA IN MARE	RS	24.457	10	24.466		8.987	15.287	192
	CP	95.360	9.819	105.180	90.423	78.318	12.105	14.756
	CS	96.188	9.599	105.787		87.305		18.482
3.1.1.91. SUPPORTO ALL'ATTIVITA' ECC.	RS	513.954	825	514.780		265.148	210.277	39.354
	CP	3.512.434	185.250	3.697.684	3.560.295	3.248.238	312.057	137.388
	CS	3.513.869	428.309	3.942.179		3.513.386		428.792
3.2. SERVIZI ANTINCENDIO	RS	341.046	1.823	342.870		212.258	147.371	+16.760
	CP	1.473.388	77.515	1.550.902	1.453.693	1.272.915	180.779	97.209
	CS	1.488.382	215.571	1.703.953		1.485.173		218.780

ALLEGATO E — ANALISI FUNZIONALE DELLE SPESE FINALI

(MIGLIAIA DI EURO)

FUNZIONI OBIETTIVO		CONSISTENZA AL 31-12-2001 PREVISIONI iniziali (A)	VARIAZIONI (B)	ACCERTATI AL 1-1-2002 PREVISIONI definitive (C=A+B)	IMPEGNI (D)	PAGAMENTI (E)	RESIDUI AL 31-12-2002 (F)	ECONOMIE O MAGGIORI SPESE (G=E+F-C)
3.2.1. SERVIZI ANTINCENDIO	RS	341.046	1.823	342.870		212.258	147.371	+16.760
	CP	1.473.388	77.515	1.550.902	1.453.693	1.272.915	180.779	97.209
	CS	1.488.382	215.571	1.703.953		1.485.173		218.780
3.2.1.1. PREVENZIONE	RS	19.138	40	19.177		12.826	6.730	+378
	CP	56.743	2.783	59.525	55.763	49.899	5.864	3.762
	CS	56.874	14.789	71.663		62.725		8.938
3.2.1.2. SOCCORSO	RS	292.120	1.933	294.053		179.007	129.214	+14.168
	CP	1.246.327	57.289	1.303.616	1.227.687	1.072.351	155.336	75.929
	CS	1.260.496	166.494	1.426.990		1.251.358		175.632
3.2.1.91. SUPPORTO ALL'ATTIVITA' ECC.	RS	29.789	-150	29.639		20.426	11.427	+2.214
	CP	170.318	17.443	187.761	170.244	150.665	19.579	17.517
	CS	171.012	34.288	205.300		171.091		34.210
3.3. TRIBUNALI	RS	986.130	-57	986.073		775.629	251.383	+40.939
	CP	3.532.430	65.282	3.597.712	3.450.723	2.746.429	704.295	146.989
	CS	3.558.122	232.123	3.790.246		3.522.058		268.188
3.3.1. TRIBUNALI	RS	986.130	-57	986.073		775.629	251.383	+40.939
	CP	3.532.430	65.282	3.597.712	3.450.723	2.746.429	704.295	146.989
	CS	3.558.122	232.123	3.790.246		3.522.058		268.188
3.3.1.1. GIUSTIZIA CIVILE E PENALE	RS	587.750	5.053	592.803		623.414	62.781	+93.392
	CP	3.091.040	105.648	3.196.688	3.090.162	2.543.249	546.912	106.526
	CS	3.125.780	154.186	3.279.966		3.166.663		113.303
3.3.1.2. GIUSTIZIA MINORILE	RS	253	4	257		257	12	+11
	CP	2.241	451	2.692	1.865	1.694	171	827
	CS	2.255	466	2.721		1.951		770
3.3.1.4. INFRASTRUTTURE PER LA GIUSTIZIA	RS	80.455	-	80.455		28.579	50.933	943
	CP	47.514	555	48.069	28.233	8.493	19.741	19.835
	CS	61.458	10.555	72.013		37.072		34.941
3.3.1.5. INFRASTRUTTURE PER LA GIUSTIZIA MINORILE	RS	15.527	-	15.527		2.654	11.974	899
	CP	7.390	580	7.970	7.376	2.545	4.831	594
	CS	7.390	1.847	9.238		5.199		4.039

ALLEGATO E

ANALISI FUNZIONALE DELLE SPESE FINALI

(MIGLIAIA DI EURO)

FUNZIONI OBIETTIVO		CONSISTENZA AL 31-12-2001 PREVISIONI iniziali (A)	VARIAZIONI (B)	ACCERTATI AL 1-1-2002 PREVISIONI definitive (C=A+B)	IMPEGNI (D)	PAGAMENTI (E)	RESIDUI AL 31-12-2002 (F)	ECONOMIE O MAGGIORI SPESE (G=E+F-C)
3.3.1.91. SUPPORTO	RS	302.145	-5.114	297.031		120.726	125.683	50.622
ALL'ATTIVITA'	CP	384.245	-41.952	342.293	323.087	190.448	132.640	19.206
ECC.	CS	361.238	65.070	426.308		311.173		115.135
3.4. CARCERI	RS	918.387	-1.425	916.962		394.579	423.649	98.733
	CP	2.703.096	119.425	2.822.522	2.650.598	2.268.471	382.127	171.924
	CS	2.747.958	277.936	3.025.894		2.663.050		362.844
3.4.1. CARCERI	RS	918.387	-1.425	916.962		394.579	423.649	98.733
	CP	2.703.096	119.425	2.822.522	2.650.598	2.268.471	382.127	171.924
	CS	2.747.958	277.936	3.025.894		2.663.050		362.844
3.4.1.1. AMMINISTRAZIONE	RS	397.485	868	398.353		200.315	135.571	62.467
PENITENZIARIA	CP	2.218.787	100.233	2.319.021	2.205.396	2.018.765	186.631	113.624
	CS	2.233.206	191.628	2.424.834		2.219.080		205.754
3.4.1.2. PREVENZIONE	RS	18.482	185	18.667		9.546	6.889	2.232
DEVIANZA E	CP	116.832	9.604	126.437	112.676	95.708	16.968	13.761
ECC.	CS	118.310	16.031	134.340		105.255		29.086
3.4.1.3. INFRASTRUTTURE	RS	432.251	-1.551	430.700		160.898	243.725	26.078
PENITENZIARIE	CP	207.257	13.016	220.273	189.199	43.271	145.928	31.074
	CS	227.890	71.668	299.559		204.169		95.390
3.4.1.4. INFRASTRUTTURE	RS	24.506	-	24.506		3.772	20.150	584
PER I SERVIZI	CP	10.769	738	11.507	10.618	3.322	7.296	888
MINORILI	CS	10.769	1.880	12.649		7.094		5.555
3.4.1.91. SUPPORTO	RS	45.663	-928	44.735		20.047	17.314	7.374
ALL'ATTIVITA'	CP	149.450	-4.165	145.284	132.708	107.405	25.303	12.577
ECC.	CS	157.784	-3.272	154.512		127.452		27.059
3.5. RICERCA E SVILUPPO CONNESSI	RS	93	-	93		52	24	17
ALL'ORDINE PUBBLICO E SICUREZZA	CP	239	13	251	229	206	23	23
	CS	275	13	288		258		30
3.5.1. RICERCA E SVILUPPO	RS	93	-	93		52	24	17
CONNESSI ALL'ORDINE	CP	239	13	251	229	206	23	23
PUBBLICO E SICUREZZA	CS	275	13	288		258		30

ALLEGATO E

ANALISI FUNZIONALE DELLE SPESE FINALI

(MIGLIAIA DI EURO)

FUNZIONI OBIETTIVO		CONSISTENZA AL 31-12-2001 PREVISIONI iniziali (A)	VARIAZIONI (B)	ACCERTATI AL 1-1-2002 PREVISIONI definitive (C=A+B)	IMPEGNI (D)	PAGAMENTI (E)	RESIDUI AL 31-12-2002 (F)	ECONOMIE O MAGGIORI SPESE (G=E+F-C)
3.5.1.51. RICERCA IN MATERIA PENALE E CRIMINOLOGICA	RS	93	-	93		52	24	17
	CP	239	13	251	229	206	23	23
	CS	275	13	288		258		30
3.6. ORDINE PUBBLICO E SICUREZZA NON ALTRIMENTI CLASSIFICABILI	RS	803	181	984		607	266	111
	CP	4.766	844	5.610	5.195	4.427	768	415
	CS	4.836	1.519	6.355		5.034		1.321
3.6.1. ORDINE PUBBLICO E SICUREZZA NON ALTRIMENTI CLASSIFICABILI	RS	803	181	984		607	266	111
	CP	4.766	844	5.610	5.195	4.427	768	415
	CS	4.836	1.519	6.355		5.034		1.321
3.6.1.91. SUPPORTO ALL'ATTIVITA' ECC.	RS	321	72	393		242	106	44
	CP	1.904	337	2.241	2.075	1.768	307	166
	CS	1.932	607	2.538		2.011		528
3.6.1.92. INDIRIZZO POLITICO	RS	482	109	591		364	160	67
	CP	2.863	507	3.369	3.120	2.659	461	249
	CS	2.905	912	3.817		3.023		794
4. AFFARI ECONOMICI	RS	36.493.014	1.117.679	37.610.693		12.580.407	23.888.881	1.141.405
	CP	51.227.053	3.007.153	54.234.206	51.060.505	37.478.391	13.582.114	3.173.701
	CS	53.379.216	5.413.954	58.793.170		50.058.798		8.734.372
4.1. AFFARI GENERALI ECONOMICI, COMMERCIALI E DEL LAVORO	RS	5.183.570	356.348	5.539.918		1.465.237	3.858.410	216.271
	CP	26.976.020	-408.559	26.567.460	25.065.948	22.911.814	2.154.134	1.501.513
	CS	27.205.070	-11.046	27.194.024		24.377.051		2.816.973
4.1.1. AFFARI GENERALI ECONOMICI E COMMERCIALI	RS	2.992.253	79.940	3.072.193		659.114	2.312.772	100.308
	CP	18.523.641	-431.572	18.092.069	16.631.169	15.668.112	963.057	1.460.901
	CS	18.574.794	-196.872	18.377.922		16.327.225		2.050.697
4.1.1.1. POLITICA ECONOMICA E ECC.	RS	375.663	234	375.898		38.008	281.956	55.933
	CP	450.907	16.215	467.122	456.142	328.393	127.749	10.979
	CS	450.922	47.583	498.506		366.401		132.104
4.1.1.2. ATTUAZIONE E COORDINAMENTO IN AMBITO ECC.	RS	385.279	22.229	407.509		270.647	112.666	24.195
	CP	645.326	98.948	744.274	730.627	536.028	194.599	13.647
	CS	642.157	258.795	900.952		806.675		94.277

ALLEGATO E	ANALISI FUNZIONALE DELLE SPESE FINALI

(MIGLIAIA DI EURO)

FUNZIONI OBIETTIVO		CONSISTENZA AL 31-12-2001 PREVISIONI iniziali (A)	VARIAZIONI (B)	ACCERTATI AL 1-1-2002 PREVISIONI definitive (C=A+B)	IMPEGNI (D)	PAGAMENTI (E)	RESIDUI AL 31-12-2002 (F)	ECONOMIE O MAGGIORI SPESE (G=E+F-C)
4.1.1.3. PROGRAMMAZIONE E COORDINAMENTO IN AMBITO ECC.	RS	9.342	212	9.554		3.775	3.790	1.988
	CP	8.188	9.579	17.766	14.717	8.331	6.385	3.050
	CS	9.742	12.409	22.151		12.107		10.045
4.1.1.4. POLITICA ECONOMICA IN AMBITO ECC.	RS	1.611.275	25.527	1.636.802		32.010	1.604.239	552
	CP	16.630.965	-545.405	16.085.560	14.706.734	14.408.175	298.560	1.378.825
	CS	16.631.610	-515.582	16.116.028		14.440.185		1.675.843
4.1.1.5. SETTORE ASSICURATIVO	RS	871	33	904		258	194	452
	CP	10.522	201	10.723	10.265	10.065	200	458
	CS	10.528	206	10.734		10.323		411
4.1.1.6. VIGILANZA SUGLI OPERATORI E SUI MERCATI ECC.	RS	43.941	817	44.758		33.111	9.759	1.888
	CP	304.968	-83.415	221.553	216.364	187.052	29.312	5.189
	CS	359.795	-127.878	231.917		220.163		11.754
4.1.1.7. SETTORE DEL COMMERCIO E DEI SERVIZI	RS	457.341	28.209	485.550		208.782	270.824	5.944
	CP	315.252	23.519	338.771	318.199	62.822	255.377	20.572
	CS	299.530	18.306	317.836		271.604		46.232
4.1.1.8. BANCHE ED ISTITUTI DI CREDITO	RS	35.242	-	35.242		35.242	-	-
	CP	67.139	-	67.139	67.115	34.135	32.980	25
	CS	67.139	35.242	102.382		69.377		33.004
4.1.1.9. TUTELA DEL MERCATO E DEI CONSUMATORI	RS	6.811	-	6.811		4.716	1.987	108
	CP	25.792	2.077	27.869	27.360	26.933	427	509
	CS	26.057	7.358	33.415		31.649		1.766
4.1.1.10. METEOROLOGIA, IDROGRAFIA E CARTOGRAFIA	RS	50.822	-937	49.885		21.176	20.948	7.761
	CP	36.801	26.292	63.093	56.520	44.827	11.693	6.573
	CS	48.544	39.212	87.756		66.003		21.753
4.1.1.91. SUPPORTO ALL'ATTIVITA' ECC.	RS	15.666	3.615	19.280		11.387	6.407	1.486
	CP	27.781	20.418	48.199	27.126	21.351	5.775	21.073
	CS	28.769	27.477	56.245		32.738		23.507
4.1.2. AFFARI GENERALI DEL LAVORO	RS	2.191.317	276.408	2.467.725		806.123	1.545.639	115.963
	CP	8.452.378	23.013	8.475.391	8.434.779	7.243.702	1.191.077	40.612
	CS	8.630.276	185.826	8.816.102		8.049.826		766.276

ALLEGATO E	ANALISI FUNZIONALE DELLE SPESE FINALI

(MIGLIAIA DI EURO)

FUNZIONI OBIETTIVO		CONSISTENZA AL 31-12-2001 PREVISIONI iniziali (A)	VARIAZIONI (B)	ACCERTATI AL 1-1-2002 PREVISIONI definitive (C=A+B)	IMPEGNI (D)	PAGAMENTI (E)	RESIDUI AL 31-12-2002 (F)	ECONOMIE O MAGGIORI SPESE (G=E+F-C)
4.1.2.1. SOSTEGNO AL MERCATO DEL LAVORO	RS	2.026.576	287.351	2.313.927		773.945	1.446.013	93.969
	CP	8.319.977	-17.865	8.302.112	8.280.959	7.143.199	1.137.760	21.153
	CS	8.490.121	129.423	8.619.544		7.917.144		702.400
4.1.2.2. RAPPORTI CON LE PARTI SOCIALI	RS	291	-	291		97	82	113
	CP	830	272	1.102	850	628	221	252
	CS	830	319	1.149		725		424
4.1.2.3. TUTELA DELLE CONDIZIONI DI LAVORO	RS	29.915	-	29.915		9.046	13.315	7.554
	CP	19.726	12.328	32.054	30.826	15.104	16.721	1.228
	CS	19.915	12.717	32.632		24.151		8.481
4.1.2.5. POLITICA COOPERATIVA	RS	81.533	-	81.533		5.366	64.388	11.779
	CP	3.648	17.535	21.183	9.601	5.643	3.958	11.581
	CS	8.540	17.493	26.033		11.010		15.023
4.1.2.91. SUPPORTO ALL'ATTIVITA' ECC.	RS	53.001	-10.943	42.058		17.669	21.841	2.548
	CP	108.198	10.742	118.940	112.544	79.128	33.416	6.397
	CS	110.871	25.874	136.744		96.797		39.948
4.2. AGRICOLTURA, SILVICOLTURA, PESCA E CACCIA	RS	2.689.610	217.401	2.907.011		1.052.828	1.579.736	274.447
	CP	1.759.422	216.823	1.976.245	1.833.131	1.215.518	617.613	143.115
	CS	2.155.698	1.286.338	3.442.036		2.268.345		1.173.691
4.2.1. AGRICOLTURA	RS	2.422.184	47.630	2.469.814		701.787	1.531.223	236.804
	CP	1.246.536	169.071	1.415.607	1.298.490	717.922	580.568	117.117
	CS	1.636.215	848.466	2.484.680		1.419.709		1.064.971
4.2.1.1. PROGRAMMAZIONE IN MATERIA DI SVILUPPO ECC.	RS	136.785	74	136.859		30.116	97.058	9.685
	CP	5.272	1.477	6.749	6.836	3.634	3.202	+87
	CS	32.826	15.321	48.147		33.749		14.398
4.2.1.2. REGOLAMENTAZIONE E VIGILANZA IN MATERIA DI ECC.	RS	28.165	404	28.569		11.768	15.817	983
	CP	30.384	40.635	71.019	71.187	40.666	30.521	+168
	CS	36.195	56.591	92.787		52.434		40.352
4.2.1.3. REGOLAMENTAZIONE IN MATERIA DI FRODI ECC.	RS	4.370	260	4.630		1.495	2.572	562
	CP	13	2.074	2.087	1.158	8	1.150	930
	CS	1.308	3.705	5.013		1.503		3.510

ALLEGATO E — ANALISI FUNZIONALE DELLE SPESE FINALI

(MIGLIAIA DI EURO)

FUNZIONI OBIETTIVO		CONSISTENZA AL 31-12-2001 PREVISIONI iniziali (A)	VARIAZIONI (B)	ACCERTATI AL 1-1-2002 PREVISIONI definitive (C=A+B)	IMPEGNI (D)	PAGAMENTI (E)	RESIDUI AL 31-12-2002 (F)	ECONOMIE O MAGGIORI SPESE (G=E+F-C)
4.2.1.4. INCENTIVAZIONE	RS	1.751.166	596	1.751.762		582.224	1.016.172	153.366
NEL SETTORE	CP	1.096.283	69.239	1.165.522	1.074.451	555.213	519.238	91.071
AGRICOLO ED ECC.	CS	1.290.104	694.335	1.984.439		1.137.437		847.002
4.2.1.5. FERTILIZZANTI ED	RS	137	56	193		105	51	37
ALTRI PRODOTTI	CP	20	68	88	43	17	26	44
PER L'AGRICOLTURA	CS	20	252	272		122		150
4.2.1.6. VIGILANZA,	RS	8.541	574	9.115		5.074	3.552	488
PREVENZIONE E	CP	23.280	8.333	31.613	28.891	23.120	5.771	2.722
REPRESSIONE ECC.	CS	25.039	12.299	37.338		28.195		9.143
4.2.1.7. INCENTIVAZIONE	RS	486.252	46.156	532.408		67.005	394.306	71.097
PER LE OPERE DI	CP	67.557	25.147	92.704	71.960	56.316	15.644	20.744
IRRIGAZIONE	CS	226.156	41.515	267.671		123.321		144.351
4.2.1.91. SUPPORTO	RS	6.770	-490	6.280		4.000	1.694	586
ALL'ATTIVITA'	CP	23.728	22.097	45.825	43.964	38.948	5.016	1.861
ECC.	CS	24.566	24.447	49.014		42.948		6.066
4.2.2. SILVICOLTURA	RS	172.230	153.551	325.782		312.844	11.616	1.322
	CP	405.214	17.973	423.187	422.408	419.437	2.971	779
	CS	400.226	338.075	738.300		732.281		6.020
4.2.2.1. REGOLAMENTAZIONE	RS	154.937	155.000	309.937		309.937	-	-
E VIGILANZA DEL	CP	365.102	48.823	413.924	413.924	413.924	-	-
SETTORE ECC.	CS	365.102	358.760	723.862		723.862		-
4.2.2.2. PROTEZIONE DELLE	RS	4.684	-	4.684		2.009	1.462	1.213
AREE BOSCHIVE	CP	1.733	1.118	2.851	2.836	1.365	1.471	16
	CS	2.878	3.802	6.679		3.374		3.306
4.2.2.3. INCENTIVAZIONE	RS	9.761	-	9.761		-	9.761	-
NEL SETTORE DELLA	CP	35.347	-32.347	3.000	3.000	3.000	-	-
SILVICOLTURA	CS	29.214	-24.993	4.221		3.000		1.221
4.2.2.91. SUPPORTO	RS	2.848	-1.449	1.399		898	393	109
ALL'ATTIVITA'	CP	3.032	379	3.411	2.648	1.148	1.500	763
ECC.	CS	3.032	506	3.538		2.045		1.493

ALLEGATO E

ANALISI FUNZIONALE DELLE SPESE FINALI

(MIGLIAIA DI EURO)

FUNZIONI OBIETTIVO		CONSISTENZA AL 31-12-2001 PREVISIONI iniziali (A)	VARIAZIONI (B)	ACCERTATI AL 1-1-2002 PREVISIONI definitive (C=A+B)	IMPEGNI (D)	PAGAMENTI (E)	RESIDUI AL 31-12-2002 (F)	ECONOMIE O MAGGIORI SPESE (G=E+F-C)
4.2.3. PESCA E CACCIA	RS	95.195	16.220	111.415		38.196	36.898	36.321
	CP	107.671	29.780	137.452	112.232	78.159	34.074	25.219
	CS	119.258	99.797	219.055		116.355		102.700
4.2.3.1. REGOLAMENTAZIONE E VIGILANZA IN MATERIA DI ECC.	RS	4.643	15.238	19.881		16.444	1.880	1.557
	CP	2.322	535	2.856	2.160	672	1.488	696
	CS	3.871	16.820	20.691		17.116		3.574
4.2.3.2. INCENTIVAZIONE NEL SETTORE DELLA PESCA E ECC.	RS	75.624	79	75.703		14.286	26.952	34.465
	CP	42.651	20.728	63.379	48.554	24.876	23.678	14.825
	CS	51.987	73.308	125.295		39.162		86.133
4.2.3.3. CONTROLLO DELLA PESCA	RS	12.823	821	13.645		6.070	7.548	27
	CP	55.503	5.035	60.538	51.918	43.925	7.993	8.620
	CS	56.083	4.760	60.843		49.994		10.848
4.2.3.91. SUPPORTO ALL'ATTIVITA' ECC.	RS	2.104	81	2.186		1.396	518	272
	CP	7.196	3.483	10.678	9.600	8.686	914	1.078
	CS	7.317	4.910	12.227		10.083		2.145
4.3. COMBUSTIBILI ED ENERGIA	RS	252.562	-105	252.458		78.063	170.100	4.295
	CP	100.278	-6.368	93.910	92.993	9.467	83.526	917
	CS	105.474	15.807	121.281		87.530		33.750
4.3.2. PETROLIO E GAS NATURALI	RS	242.513	-77	242.436		71.476	168.038	2.922
	CP	98.607	-6.716	91.890	91.168	7.908	83.260	722
	CS	102.092	10.742	112.834		79.384		33.450
4.3.2.1. PROGRAMMAZIONE DEL SETTORE ENERGETICO	RS	19.659	2	19.661		12.986	4.010	2.666
	CP	818	27	845	510	480	31	334
	CS	4.267	9.241	13.509		13.466		43
4.3.2.2. REGOLAMENTAZIONE E SICUREZZA DEL SETTORE ECC.	RS	500	9	509		253	167	89
	CP	1.662	234	1.896	1.730	1.689	40	166
	CS	1.663	512	2.175		1.942		233
4.3.2.3. INCENTIVAZIONE DEL SETTORE IDROCARBURI	RS	1	-	1		-	-	1
	CP	3	286	289	287	1	286	2
	CS	3	286	289		1		288

ALLEGATO E	ANALISI FUNZIONALE DELLE SPESE FINALI

(MIGLIAIA DI EURO)

FUNZIONI OBIETTIVO		CONSISTENZA AL 31-12-2001 PREVISIONI iniziali (A)	VARIAZIONI (B)	ACCERTATI AL 1-1-2002 PREVISIONI definitive (C=A+B)	IMPEGNI (D)	PAGAMENTI (E)	RESIDUI AL 31-12-2002 (F)	ECONOMIE O MAGGIORI SPESE (G=E+F-C)
4.3.2.4. METANIZZAZIONE	RS	221.198	-	221.198		57.610	163.588	-
	CP	92.962	-7.909	85.053	85.053	2.909	82.144	-
	CS	92.962	-324	92.638		60.519		32.119
4.3.2.91. SUPPORTO ALL'ATTIVITA' ECC.	RS	1.155	-88	1.066		627	274	166
	CP	3.161	645	3.807	3.588	2.830	758	219
	CS	3.196	1.027	4.224		3.456		768
4.3.3. COMBUSTIBILI NUCLEARI	RS	81	-18	63		33	16	13
	CP	331	47	377	359	309	50	18
	CS	331	62	393		342		51
4.3.3.1. VIGILANZA PER LA SICUREZZA NEL SETTORE NUCLEARE	RS	81	-18	63		33	16	13
	CP	331	47	377	359	309	50	18
	CS	331	62	393		342		51
4.3.5. ENERGIA ELETTRICA	RS	9.969	-10	9.959		6.553	2.045	1.360
	CP	1.340	302	1.643	1.467	1.250	217	176
	CS	3.050	5.003	8.053		7.803		250
4.3.5.1. REGOLAMENTAZIONE E VIGILANZA DEL SETTORE ECC.	RS	9.523	1	9.524		6.247	1.966	1.312
	CP	171	29	200	189	184	4	12
	CS	1.874	4.567	6.441		6.431		10
4.3.5.2. INCENTIVAZIONE ALLA ECC.	RS	133	1	133		120	10	3
	CP	213	85	299	189	180	9	110
	CS	211	125	336		301		35
4.3.5.91. SUPPORTO ALL'ATTIVITA' ECC.	RS	313	-11	301		186	69	46
	CP	956	187	1.144	1.089	886	203	55
	CS	965	311	1.276		1.072		204
4.4. ATTIVITA' ESTRATTIVE, MANIFATTURIERE ED EDILIZIE	RS	6.203.150	401.411	6.604.561		2.837.406	3.586.081	181.074
	CP	6.582.084	1.467.707	8.049.791	7.463.614	4.127.509	3.336.105	586.177
	CS	6.370.842	1.472.592	7.843.434		6.964.915		878.518
4.4.1. ATTIVITA' ESTRATTIVE DI MINERALI DIVERSI DAI COMBUSTIBILI	RS	91.670	5.342	97.012		40.889	52.339	3.784
	CP	58.134	5.649	63.782	62.306	12.441	49.864	1.477
	CS	57.651	5.157	62.807		53.330		9.477

ALLEGATO E

ANALISI FUNZIONALE DELLE SPESE FINALI

(MIGLIAIA DI EURO)

FUNZIONI OBIETTIVO		CONSISTENZA AL 31-12-2001 PREVISIONI iniziali (A)	VARIAZIONI (B)	ACCERTATI AL 1-1-2002 PREVISIONI definitive (C=A+B)	IMPEGNI (D)	PAGAMENTI (E)	RESIDUI AL 31-12-2002 (F)	ECONOMIE O MAGGIORI SPESE (G=E+F-C)
4.4.1.1. PROGRAMMAZIONE	RS	7	-	7		4	-	2
DEL SETTORE	CP	58	4	61	57	56	1	5
MINERARIO	CS	58	7	64		60		5
4.4.1.2. REGOLAMENTAZIONE	RS	2.776	10	2.786		188	32	2.567
E SICUREZZA DEL	CP	1.798	454	2.252	2.106	2.040	65	146
SETTORE MINERARIO	CS	4.304	583	4.888		2.228		2.660
4.4.1.3. INCENTIVAZIONE	RS	87.749	5.411	93.161		40.084	52.021	1.056
DEL SETTORE	CP	53.225	4.579	57.805	56.789	7.742	49.047	1.016
MINERARIO	CS	50.204	3.591	53.795		47.826		5.969
4.4.1.91. SUPPORTO	RS	1.138	-80	1.057		613	286	158
ALL'ATTIVITA'	CP	3.052	612	3.664	3.355	2.604	751	309
ECC.	CS	3.084	976	4.060		3.217		844
4.4.2. ATTIVITA' MANIFATTURIERE	RS	6.111.480	396.069	6.507.550		2.796.517	3.533.742	177.290
	CP	6.523.950	1.462.058	7.986.009	7.401.309	4.115.068	3.286.241	584.700
	CS	6.313.191	1.467.436	7.780.627		6.911.585		869.041
4.4.2.1. PROGRAMMAZIONE	RS	87.776	5.411	93.188		40.118	52.029	1.041
DEL SETTORE	CP	53.590	5.461	59.051	58.076	8.015	50.062	975
INDUSTRIALE	CS	50.569	3.493	54.062		48.132		5.930
4.4.2.2. REGOLAMENTAZIONE	RS	7.613	-	7.613		6.426	1.120	67
E VIGILANZA DEL	CP	42.319	16.414	58.733	57.152	36.963	20.189	1.581
SETTORE ECC.	CS	42.319	14.201	56.520		43.389		13.131
4.4.2.3. INCENTIVAZIONE	RS	5.827.968	391.315	6.219.283		2.598.742	3.434.095	186.447
DEL SETTORE	CP	5.453.053	1.424.793	6.877.846	6.418.725	3.262.645	3.156.081	459.121
INDUSTRIALE	CS	5.269.220	1.394.770	6.663.990		5.861.387		802.603
4.4.2.4. INDUSTRIA	RS	129.191	-	129.191		100.171	39.874	+10.853
NAVALMECCANICA ED	CP	909.306	11.008	920.314	798.404	743.384	55.021	121.910
ARMATORIALE	CS	885.152	2.172	887.324		843.554		43.770
4.4.2.5. INCENTIVAZIONE	RS	54.237	-	54.237		48.588	5.649	-
DEL SETTORE	CP	51.387	-	51.387	51.387	51.387	-	-
ARTIGIANALE	CS	51.387	48.588	99.976		99.976		-

ALLEGATO E — ANALISI FUNZIONALE DELLE SPESE FINALI

(MIGLIAIA DI EURO)

FUNZIONI OBIETTIVO		CONSISTENZA AL 31-12-2001 PREVISIONI iniziali (A)	VARIAZIONI (B)	ACCERTATI AL 1-1-2002 PREVISIONI definitive (C=A+B)	IMPEGNI (D)	PAGAMENTI (E)	RESIDUI AL 31-12-2002 (F)	ECONOMIE O MAGGIORI SPESE (G=E+F-C)
4.4.2.91. SUPPORTO ALL'ATTIVITA' ECC.	RS	4.696	-658	4.038		2.473	976	589
	CP	14.296	4.382	18.678	17.563	12.675	4.888	1.115
	CS	14.544	4.210	18.754		15.147		3.607
4.5. TRASPORTI	RS	16.845.515	43.693	16.889.208		5.071.040	11.541.964	276.204
	CP	12.928.654	1.268.426	14.197.080	13.435.929	8.359.643	5.076.286	761.151
	CS	13.965.517	1.972.112	15.937.629		13.430.683		2.506.946
4.5.1. TRASPORTI SU STRADA	RS	11.670.364	42.073	11.712.437		3.505.227	8.008.843	198.367
	CP	4.049.317	192.853	4.242.170	4.014.686	978.139	3.036.547	227.484
	CS	4.712.944	497.078	5.210.023		4.483.366		726.657
4.5.1.1. CIRCOLAZIONE STRADALE	RS	110.645	10.079	120.723		58.883	56.263	5.577
	CP	183.523	62.241	245.764	197.312	148.535	48.777	48.452
	CS	191.595	91.648	283.243		207.418		75.825
4.5.1.2. AUTOTRASPORTO	RS	753.789	681	754.470		99.119	476.626	178.724
	CP	1.014.125	15.626	1.029.750	934.705	627.084	307.620	95.046
	CS	911.349	149.274	1.060.624		726.203		334.421
4.5.1.3. SICUREZZA STRADALE	RS	43.993	1.226	45.219		8.968	34.078	2.173
	CP	60.295	492	60.787	33.930	13.408	20.522	26.858
	CS	60.944	6.915	67.859		22.376		45.483
4.5.1.4. STRADE ED AUTOSTRADE	RS	10.759.582	29.815	10.789.397		3.336.991	7.441.437	10.969
	CP	2.785.054	112.725	2.897.778	2.841.726	184.085	2.657.642	56.052
	CS	3.542.205	247.599	3.789.804		3.521.076		268.728
4.5.1.91. SUPPORTO ALL'ATTIVITA' ECC.	RS	2.355	272	2.627		1.265	439	923
	CP	6.320	1.770	8.090	7.013	5.027	1.986	1.077
	CS	6.851	1.642	8.493		6.292		2.201
4.5.2. TRASPORTI PER VIE D'ACQUA	RS	726.575	3.151	729.726		243.218	475.102	11.405
	CP	826.532	92.388	918.920	818.996	446.484	372.512	99.924
	CS	883.888	186.039	1.069.927		689.703		380.225
4.5.2.1. TRASPORTO MARITTIMO	RS	82.619	-	82.619		80.036	1.603	980
	CP	274.953	52.888	327.841	286.816	190.309	96.507	41.025
	CS	279.581	78.970	358.551		270.345		88.205

ALLEGATO E	ANALISI FUNZIONALE DELLE SPESE FINALI

(MIGLIAIA DI EURO)

FUNZIONI OBIETTIVO		CONSISTENZA AL 31-12-2001 PREVISIONI iniziali (A)	VARIAZIONI (B)	ACCERTATI AL 1-1-2002 PREVISIONI definitive (C=A+B)	IMPEGNI (D)	PAGAMENTI (E)	RESIDUI AL 31-12-2002 (F)	ECONOMIE O MAGGIORI SPESE (G=E+F-C)
4.5.2.2. NAVIGAZIONE MARITTIMA	RS	8.778	542	9.320		3.755	5.554	12
	CP	38.659	4.386	43.045	38.825	35.979	2.845	4.221
	CS	39.089	5.986	45.075		39.734		5.341
4.5.2.3. NAVIGAZIONE INTERNA	RS	20.599	-	20.599		4.089	16.510	-
	CP	71.788	-	71.788	56.294	27.889	28.405	15.494
	CS	72.395	4.165	76.561		31.977		44.583
4.5.2.4. SICUREZZA DELLA NAVIGAZIONE	RS	21.712	-45	21.667		20.610	914	143
	CP	54.771	9.856	64.627	54.989	53.000	1.989	9.638
	CS	54.773	29.279	84.052		73.610		10.441
4.5.2.5. LAVORO MARITTIMO E PORTUALE	RS	55.392	-	55.392		90	54.268	1.034
	CP	2.779	2.935	5.715	5.041	4.018	1.023	674
	CS	2.897	2.951	5.849		4.108		1.741
4.5.2.6. INFRASTRUTTURE NEL SETTORE MARITTIMO	RS	459.675	2.767	462.442		113.392	342.747	6.303
	CP	358.956	13.655	372.610	350.709	119.119	231.591	21.901
	CS	392.979	52.093	445.072		232.510		212.562
4.5.2.91. SUPPORTO ALL'ATTIVITA' ECC.	RS	77.799	-112	77.687		21.246	53.507	2.934
	CP	24.626	8.669	33.295	26.323	16.171	10.152	6.972
	CS	42.173	12.596	54.769		37.417		17.352
4.5.3. TRASPORTI SU ROTAIA	RS	3.502.257	-1.195	3.501.063		853.798	2.601.328	45.937
	CP	7.837.217	4.293	7.841.510	7.447.788	5.912.232	1.535.556	393.723
	CS	8.136.819	-98.538	8.038.282		6.766.030		1.272.252
4.5.3.1. RETE NAZIONALE	RS	1.709.830	136	1.709.966		513.756	1.194.666	1.545
	CP	6.377.008	678	6.377.686	6.128.968	5.204.472	924.496	248.718
	CS	6.482.580	-307.257	6.175.323		5.718.228		457.095
4.5.3.2. RETE LOCALE	RS	1.161.277	272	1.161.550		246.249	884.425	30.875
	CP	770.025	217	770.242	749.374	538.079	211.295	20.868
	CS	851.338	179.605	1.030.943		784.328		246.615
4.5.3.3. METROPOLITANE ED ALTRI SISTEMI DI TRASPORTO ECC.	RS	628.551	-1.739	626.812		92.758	521.100	12.955
	CP	686.464	2.420	688.884	565.605	166.714	398.891	123.279
	CS	798.820	27.624	826.444		259.472		566.972

ALLEGATO E — ANALISI FUNZIONALE DELLE SPESE FINALI

(MIGLIAIA DI EURO)

FUNZIONI OBIETTIVO		CONSISTENZA AL 31-12-2001 PREVISIONI iniziali (A)	VARIAZIONI (B)	ACCERTATI AL 1-1-2002 PREVISIONI definitive (C=A+B)	IMPEGNI (D)	PAGAMENTI (E)	RESIDUI AL 31-12-2002 (F)	ECONOMIE O MAGGIORI SPESE (G=E+F-C)
4.5.3.91. SUPPORTO ALL'ATTIVITA' ECC.	RS	2.599	136	2.735		1.035	1.138	562
	CP	3.720	978	4.698	3.841	2.967	873	858
	CS	4.081	1.491	5.572		4.002		1.570
4.5.4. TRASPORTI AEREI	RS	826.597	-	826.597		461.292	345.437	19.869
	CP	153.537	963.838	1.117.375	1.085.353	991.853	93.500	32.022
	CS	153.643	1.386.175	1.539.818		1.453.145		86.673
4.5.4.1. REGOLAMENTAZIONE E VIGILANZA DELLA NAVIGAZIONE AEREA	RS	174.589	-	174.589		166.311	6	8.272
	CP	17.570	893.292	910.862	909.959	893.289	16.669	903
	CS	17.570	1.059.597	1.077.167		1.059.600		17.567
4.5.4.2. REGOLAMENTAZIONE E VIGILANZA DEDEL SISTEMA ECC.	RS	83.085	-	83.085		35.000	43.737	4.348
	CP	50.324	20.979	71.303	48.748	47.365	1.383	22.555
	CS	50.324	55.979	106.303		82.365		23.938
4.5.4.3. ASSISTENZA AL TRAFFICO AEREO CIVILE SU ECC.	RS	63.939	-	63.939		19.376	41.332	3.231
	CP	24.790	2.146	26.936	24.376	6.216	18.160	2.560
	CS	24.790	8.675	33.465		25.592		7.873
4.5.4.4. INFRASTRUTTURE AEROPORTUALI	RS	424.843	-	424.843		161.275	260.077	3.491
	CP	58.202	35.328	93.530	89.140	32.769	56.371	4.390
	CS	58.202	170.328	228.530		194.044		34.486
4.5.4.91. SUPPORTO ALL'ATTIVITA' ECC.	RS	80.141	-	80.141		79.330	285	527
	CP	2.651	12.094	14.745	13.131	12.215	916	1.614
	CS	2.757	91.596	94.353		91.545		2.808
4.5.5. CONDOTTE ED ALTRI SISTEMI DI TRASPORTO	RS	119.721	-336	119.386		7.505	111.254	627
	CP	62.051	15.054	77.105	69.107	30.935	38.172	7.998
	CS	78.222	1.357	79.580		38.440		41.139
4.5.5.1. TRASPORTO INTERMODALE	RS	117.623	-581	117.041		6.249	110.784	8
	CP	56.900	13.940	70.840	63.876	26.721	37.155	6.964
	CS	72.658	-383	72.275		32.971		39.304
4.5.5.2. TRASPORTI IMPIANTI A FUNE	RS	599	136	735		477	213	46
	CP	1.747	191	1.938	1.661	1.517	144	277
	CS	1.982	421	2.403		1.994		409

ALLEGATO E

ANALISI FUNZIONALE DELLE SPESE FINALI

(MIGLIAIA DI EURO)

FUNZIONI OBIETTIVO		CONSISTENZA AL 31-12-2001 PREVISIONI iniziali (A)	VARIAZIONI (B)	ACCERTATI AL 1-1-2002 PREVISIONI definitive (C=A+B)	IMPEGNI (D)	PAGAMENTI (E)	RESIDUI AL 31-12-2002 (F)	ECONOMIE O MAGGIORI SPESE (G=E+F-C)
4.5.5.91. SUPPORTO ALL'ATTIVITA' ECC.	RS	1.500	110	1.609		779	257	573
	CP	3.404	923	4.327	3.570	2.696	873	757
	CS	3.582	1.320	4.902		3.476		1.426
4.6. COMUNICAZIONI	RS	891.026	110	891.137		808.972	39.543	42.622
	CP	815.662	236.901	1.052.563	996.816	298.376	698.441	55.746
	CS	818.661	578.643	1.397.304		1.107.348		289.957
4.6.1. COMUNICAZIONI	RS	891.026	110	891.137		808.972	39.543	42.622
	CP	815.662	236.901	1.052.563	996.816	298.376	698.441	55.746
	CS	818.661	578.643	1.397.304		1.107.348		289.957
4.6.1.1. TELECOMUNICAZIONI	RS	223.757	-4	223.752		149.291	32.899	41.562
	CP	188.183	2.582	190.764	165.210	113.682	51.527	25.555
	CS	189.386	120.806	310.192		262.974		47.218
4.6.1.2. SERVIZI A TERZI PER LE TELECOMUNICAZIONI	RS	4.057	34	4.091		2.980	925	186
	CP	9.129	267	9.397	8.848	6.652	2.196	548
	CS	9.146	2.254	11.400		9.632		1.767
4.6.1.3. RADIODIFFUSIONE	RS	4	88	92		89	1	2
	CP	-	-	-	-	-	-	-
	CS	-	92	92		89		3
4.6.1.4. SERVIZI A TERZI PER LA RADIODIFFUSIONE	RS	-	40	40		39	-	1
	CP	-	-	-	-	-	-	-
	CS	-	40	40		39		1
4.6.1.5. COMUNICAZIONI POSTALI	RS	650.271	-2	650.269		649.322	971	+23
	CP	588.440	232.725	821.165	794.328	155.279	639.049	26.837
	CS	588.446	450.002	1.038.448		804.601		233.847
4.6.1.91. SUPPORTO ALL'ATTIVITA' ECC.	RS	12.937	-46	12.892		7.251	4.747	895
	CP	29.910	1.327	31.236	28.430	22.763	5.668	2.806
	CS	31.684	5.449	37.133		30.013		7.120
4.7. ALTRI SETTORI	RS	262.969	-694	262.275		27.784	230.093	4.398
	CP	253.434	2.163	255.596	212.396	168.586	43.810	43.200
	CS	277.042	6.465	283.507		196.370		87.137

ALLEGATO E	ANALISI FUNZIONALE DELLE SPESE FINALI

(MIGLIAIA DI EURO)

FUNZIONI OBIETTIVO		CONSISTENZA AL 31-12-2001 PREVISIONI iniziali (A)	VARIAZIONI (B)	ACCERTATI AL 1-1-2002 PREVISIONI definitive (C=A+B)	IMPEGNI (D)	PAGAMENTI (E)	RESIDUI AL 31-12-2002 (F)	ECONOMIE O MAGGIORI SPESE (G=E+F-C)
4.7.1. DISTRIBUZIONE	RS	-	-	-		-	-	-
COMMERCIALE,	CP	64.557	-	64.557	64.557	64.557	-	-
CONSERVAZIONE E ECC.	CS	64.557	-	64.557		64.557		-
4.7.1.1. ATTIVITA' E	RS	-	-	-		-	-	-
DISTRIBUZIONE	CP	64.557	-	64.557	64.557	64.557	-	-
COMMERCIALE	CS	64.557	-	64.557		64.557		-
4.7.3. TURISMO	RS	262.969	-694	262.275		27.784	230.093	4.398
	CP	188.876	2.163	191.039	147.839	104.029	43.810	43.200
	CS	212.485	6.465	218.949		131.813		87.137
4.7.3.1. VALORIZZAZIONE E	RS	254.248	-728	253.519		19.074	230.052	4.394
SVILUPPO SISTEMA	CP	153.143	382	153.525	111.778	76.704	35.073	41.747
TURISTICO	CS	176.749	5.399	182.148		95.778		86.370
4.7.3.2. ARMONIZZAZIONE	RS	8.599	-	8.599		8.599	-	-
DEL SISTEMA	CP	35.520	1.000	36.520	35.261	27.127	8.134	1.259
TURISTICO E ECC.	CS	35.520	207	35.727		35.726		1
4.7.3.3. TUTELA E SOSTEGNO	RS	67	35	102		81	18	2
DEI TURISTI E DEI	CP	158	196	354	185	183	2	169
VIAGGIATORI	CS	160	274	434		264		170
4.7.3.91. SUPPORTO	RS	55	-	55		30	23	2
ALL'ATTIVITA'	CP	55	585	640	616	15	600	25
ECC.	CS	55	585	640		45		595
4.8. RICERCA E SVILUPPO PER GLI	RS	4.134.456	94.780	4.229.236		1.222.924	2.867.486	138.826
AFFARI ECONOMICI	CP	1.712.102	211.138	1.923.240	1.853.364	293.842	1.559.521	69.876
	CS	2.380.000	60.559	2.440.559		1.516.766		923.793
4.8.1. RICERCA E SVILUPPO PER	RS	-	103.295	103.296		-	103.292	4
GLI AFFARI GENERALI	CP	17.793	10.443	28.235	28.122	17.793	10.329	114
ECONOMICI, ECC.	CS	17.793	10.446	28.239		17.793		10.447
4.8.1.51. RICERCA NEL	RS	-	103.295	103.296		-	103.292	4
SETTORE	CP	17.793	10.443	28.235	28.122	17.793	10.329	114
ECONOMICO	CS	17.793	10.447	28.239		17.793		10.447

ALLEGATO E

ANALISI FUNZIONALE DELLE SPESE FINALI

(MIGLIAIA DI EURO)

FUNZIONI OBIETTIVO		CONSISTENZA AL 31-12-2001 PREVISIONI iniziali (A)	VARIAZIONI (B)	ACCERTATI AL 1-1-2002 PREVISIONI definitive (C=A+B)	IMPEGNI (D)	PAGAMENTI (E)	RESIDUI AL 31-12-2002 (F)	ECONOMIE O MAGGIORI SPESE (G=E+F-C)
4.8.1.91. SUPPORTO	RS	-	-	-		-	-	-
ALL'ATTIVITA'	CP	-	-	-	-	-	-	-
ECC.	CS	-	-	-		-		-
4.8.2. RICERCA E SVILUPPO PER	RS	109.005	203	109.207		23.257	73.856	12.094
AGRICOLTURA,	CP	58.395	78.481	136.876	134.319	51.922	82.396	2.558
SILVICOLTURA, ECC.	CS	126.219	48.908	175.127		75.179		99.948
4.8.2.51. RICERCA IN	RS	109.004	203	109.207		23.257	73.856	12.094
MATERIA DI	CP	58.393	78.362	136.755	134.232	51.922	82.310	2.523
ECC.	CS	126.217	48.788	175.005		75.179		99.826
4.8.2.91. SUPPORTO	RS	-	-	-		-	-	-
ALL'ATTIVITA'	CP	2	120	122	87	-	87	35
ECC.	CS	2	120	122		-		122
4.8.3. RICERCA E SVILUPPO PER	RS	167.002	-3	167.000		139.824	27.173	3
COMBUSTIBILI ED ENERGIA	CP	243.289	9	243.298	236.063	51.821	184.242	7.235
	CS	191.643	11	191.655		191.645		9
4.8.3.51. RICERCA IN	RS	167.002	-3	167.000		139.824	27.173	3
MATERIA DI	CP	243.289	9	243.298	236.063	51.821	184.242	7.235
ENERGIA	CS	191.643	11	191.655		191.645		9
4.8.4. RICERCA E SVILUPPO PER	RS	3.718.417	94.224	3.812.641		1.047.959	2.642.185	122.497
ATTIVITA' ESTRATTIVE,	CP	1.363.891	102.475	1.466.365	1.442.026	162.677	1.279.349	24.339
MANIFATTURIERE ED ECC.	CS	2.014.888	-32.198	1.982.690		1.210.636		772.054
4.8.4.51. RICERCA IN	RS	3.714.072	94.294	3.808.366		1.044.972	2.641.054	122.340
AMBITO	CP	1.340.599	96.884	1.437.484	1.420.538	144.497	1.276.041	16.946
INDUSTRIALE	CS	1.991.564	-34.479	1.957.085		1.189.468		767.617
4.8.4.52. RICERCA NEL	RS	1.805	-	1.805		1.704	227	+126
SETTORE DELLE	CP	18.477	4.882	23.359	16.362	14.411	1.951	6.997
ECC.	CS	18.479	1.011	19.490		16.115		3.375
4.8.4.53. RICERCA IN	RS	109	2	111		82	15	14
AMBITO MINERARIO	CP	382	67	449	424	417	7	25
	CS	382	122	504		499		4

ALLEGATO E — ANALISI FUNZIONALE DELLE SPESE FINALI

(MIGLIAIA DI EURO)

FUNZIONI OBIETTIVO		CONSISTENZA AL 31-12-2001 PREVISIONI iniziali (A)	VARIAZIONI (B)	ACCERTATI AL 1-1-2002 PREVISIONI definitive (C=A+B)	IMPEGNI (D)	PAGAMENTI (E)	RESIDUI AL 31-12-2002 (F)	ECONOMIE O MAGGIORI SPESE (G=E+F-C)
4.8.4.91. SUPPORTO	RS	2.432	-73	2.359		1.201	890	269
ALL'ATTIVITA'	CP	4.432	641	5.073	4.702	3.352	1.350	371
ECC.	CS	4.463	1.148	5.611		4.553		1.058
4.8.5. RICERCA E SVILUPPO PER	RS	123.900	-102.993	20.908		6.551	10.133	4.224
TRASPORTI	CP	21.537	19.188	40.725	5.414	3.472	1.941	35.311
	CS	22.254	25.326	47.580		10.023		37.557
4.8.5.51. RICERCA PER IL	RS	19.680	136	19.816		5.546	10.048	4.222
TRASPORTO SU	CP	8.529	28.538	37.067	3.009	1.543	1.467	34.058
STRADA	CS	9.175	34.029	43.204		7.089		36.116
4.8.5.52. RICERCA PER IL	RS	171	136	307		223	60	24
TRASPORTO SU	CP	1.629	38	1.667	1.555	1.466	88	112
ROTAIA	CS	1.700	154	1.855		1.689		166
4.8.5.53. RICERCA PER IL	RS	103.291	-103.291	-		-	-	-
TRASPORTO AEREO	CP	10.329	-10.329	-	-	-	-	-
	CS	10.329	-10.329	-		-		-
4.8.5.54. RICERCA PER IL	RS	740	-	740		717	18	5
TRASPORTO MISTO	CP	719	807	1.526	454	72	382	1.072
ED INTERMODALE	CS	719	1.310	2.029		789		1.240
4.8.5.91. SUPPORTO	RS	18	26	45		65	6	+27
ALL'ATTIVITA'	CP	331	134	465	395	391	5	69
ECC.	CS	331	161	492		456		36
4.8.6. RICERCA E SVILUPPO PER	RS	16.131	54	16.184		5.333	10.847	4
COMUNICAZIONI	CP	7.198	543	7.741	7.420	6.157	1.263	320
	CS	7.203	8.065	15.268		11.490		3.778
4.8.6.51. RICERCA SULLE	RS	15.755	37	15.792		5.014	10.775	4
	CP	6.629	467	7.096	6.820	5.711	1.109	276
ECC.	CS	6.633	7.789	14.422		10.724		3.698
4.8.6.52. RICERCA PER LA	RS	-	12	12		12	-	-
RADIODIFFUSIONE	CP	-	-	-	-	-	-	-
	CS	-	12	12		12		-

ALLEGATO E — ANALISI FUNZIONALE DELLE SPESE FINALI

(MIGLIAIA DI EURO)

FUNZIONI OBIETTIVO		CONSISTENZA AL 31-12-2001 PREVISIONI iniziali (A)	VARIAZIONI (B)	ACCERTATI AL 1-1-2002 PREVISIONI definitive (C=A+B)	IMPEGNI (D)	PAGAMENTI (E)	RESIDUI AL 31-12-2002 (F)	ECONOMIE O MAGGIORI SPESE (G=E+F-C)
4.8.6.91. SUPPORTO ALL'ATTIVITA' ECC.	RS	375	5	380		308	72	1
	CP	569	75	645	600	446	154	44
	CS	570	264	834		754		80
4.9. AFFARI ECONOMICI NON ALTRIMENTI CLASSIFICABILI	RS	30.155	4.734	34.889		16.153	15.468	3.268
	CP	99.399	18.922	118.321	106.313	93.635	12.678	12.007
	CS	100.913	32.484	133.396		109.789		23.608
4.9.1. AFFARI ECONOMICI NON ALTRIMENTI CLASSIFICABILI	RS	30.155	4.734	34.889		16.153	15.468	3.268
	CP	99.399	18.922	118.321	106.313	93.635	12.678	12.007
	CS	100.913	32.484	133.396		109.789		23.608
4.9.1.91. SUPPORTO ALL'ATTIVITA' ECC.	RS	18.549	3.168	21.716		9.950	9.979	1.787
	CP	61.904	11.537	73.441	67.926	61.175	6.751	5.516
	CS	63.322	18.582	81.905		71.125		10.780
4.9.1.92. INDIRIZZO POLITICO	RS	11.606	1.567	13.173		6.203	5.489	1.481
	CP	37.495	7.385	44.879	38.388	32.461	5.927	6.492
	CS	37.590	13.901	51.492		38.664		12.828
5. PROTEZIONE DELL'AMBIENTE	RS	3.115.873	34.358	3.150.231		1.149.417	1.932.103	68.711
	CP	1.976.981	204.078	2.181.059	2.064.089	890.219	1.173.870	116.970
	CS	2.376.870	883.345	3.260.215		2.039.636		1.220.579
5.1. TRATTAMENTO DEI RIFIUTI	RS	106.301	191	106.491		23.154	81.954	1.383
	CP	47.621	10.232	57.853	51.121	19.175	31.946	6.732
	CS	58.536	39.540	98.076		42.329		55.747
5.1.1. TRATTAMENTO DEI RIFIUTI	RS	106.301	191	106.491		23.154	81.954	1.383
	CP	47.621	10.232	57.853	51.121	19.175	31.946	6.732
	CS	58.536	39.540	98.076		42.329		55.747
5.1.1.1. RIFIUTI SOLIDI URBANI	RS	74.792	39	74.830		18.320	56.233	277
	CP	19.739	1.242	20.981	20.524	9.553	10.971	458
	CS	27.300	24.929	52.229		27.873		24.356
5.1.1.2. RIFIUTI SPECIALI E DERIVANTI DA BONIFICHE ECC.	RS	28.312	39	28.351		3.026	24.923	402
	CP	19.615	2.322	21.937	21.356	3.337	18.019	581
	CS	22.534	7.355	29.889		6.363		23.526

ALLEGATO E — ANALISI FUNZIONALE DELLE SPESE FINALI

(MIGLIAIA DI EURO)

FUNZIONI OBIETTIVO		CONSISTENZA AL 31-12-2001 PREVISIONI iniziali (A)	VARIAZIONI (B)	ACCERTATI AL 1-1-2002 PREVISIONI definitive (C=A+B)	IMPEGNI (D)	PAGAMENTI (E)	RESIDUI AL 31-12-2002 (F)	ECONOMIE O MAGGIORI SPESE (G=E+F-C)
5.1.1.91. SUPPORTO ALL'ATTIVITA' ECC.	RS	3.197	113	3.310		1.807	799	704
	CP	8.267	6.668	14.935	9.241	6.286	2.956	5.694
	CS	8.702	7.256	15.958		8.093		7.865
5.2. TRATTAMENTO DELLE ACQUE REFLUE	RS	599.613	819	600.433		171.585	419.280	9.567
	CP	62.291	15.371	77.662	72.162	37.715	34.446	5.501
	CS	217.832	70.200	288.032		209.300		78.732
5.2.1. TRATTAMENTO DELLE ACQUE REFLUE	RS	599.613	819	600.433		171.585	419.280	9.567
	CP	62.291	15.371	77.662	72.162	37.715	34.446	5.501
	CS	217.832	70.200	288.032		209.300		78.732
5.2.1.1. TRATTAMENTO E SMALTIMENTO ACQUE REFLUE CIVILI	RS	386.219	695	386.914		100.426	279.849	6.639
	CP	33.719	5.832	39.551	38.878	20.699	18.180	673
	CS	127.085	35.326	162.410		121.125		41.286
5.2.1.2. TRATTAMENTO E SMALTIMENTO ACQUE REFLUE ECC.	RS	211.589	32	211.621		70.207	138.944	2.470
	CP	22.929	3.336	26.265	26.171	12.131	14.040	94
	CS	85.021	28.230	113.252		82.338		30.914
5.2.1.91. SUPPORTO ALL'ATTIVITA' ECC.	RS	1.805	93	1.898		952	487	459
	CP	5.643	6.203	11.846	7.112	4.885	2.227	4.734
	CS	5.726	6.644	12.370		5.838		6.533
5.3. RIDUZIONE DELL'INQUINAMENTO	RS	472.479	2.068	474.546		168.679	297.120	8.748
	CP	308.205	39.783	347.988	326.657	146.448	180.209	21.331
	CS	358.209	178.527	536.736		315.127		221.609
5.3.1. RIDUZIONE DELL'INQUINAMENTO	RS	472.479	2.068	474.546		168.679	297.120	8.748
	CP	308.205	39.783	347.988	326.657	146.448	180.209	21.331
	CS	358.209	178.527	536.736		315.127		221.609
5.3.1.1. INQUINAMENTO DEL SUOLO	RS	155.859	39	155.898		50.074	105.619	204
	CP	83.721	11.189	94.910	91.510	41.718	49.792	3.401
	CS	89.119	67.004	156.123		91.792		64.331
5.3.1.2. INQUINAMENTO DEL MARE	RS	67.090	631	67.721		33.210	29.913	4.598
	CP	104.051	-31.784	72.267	65.305	45.466	19.839	6.962
	CS	113.593	-10.606	102.987		78.676		24.311

ALLEGATO E	ANALISI FUNZIONALE DELLE SPESE FINALI

(MIGLIAIA DI EURO)

FUNZIONI OBIETTIVO		CONSISTENZA AL 31-12-2001 PREVISIONI iniziali (A)	VARIAZIONI (B)	ACCERTATI AL 1-1-2002 PREVISIONI definitive (C=A+B)	IMPEGNI (D)	PAGAMENTI (E)	RESIDUI AL 31-12-2002 (F)	ECONOMIE O MAGGIORI SPESE (G=E+F-C)
5.3.1.3. INQUINAMENTO DELLE ACQUE INTERNE, DI ECC.	RS	79.351	32	79.382		31.631	45.925	1.826
	CP	27.479	2.359	29.838	29.739	15.046	14.693	99
	CS	46.137	19.570	65.707		46.677		19.030
5.3.1.4. INQUINAMENTO ATMOSFERICO	RS	58.155	630	58.785		18.675	38.607	1.502
	CP	28.468	49.570	78.038	77.270	12.059	65.211	767
	CS	36.103	64.398	100.501		30.735		69.766
5.3.1.5. INQUINAMENTO ELETTROMAGNETICO E RADIOATTIVO	RS	26.270	-28	26.242		2.415	23.788	39
	CP	10.132	178	10.309	6.499	2.527	3.972	3.810
	CS	10.770	1.204	11.974		4.942		7.032
5.3.1.6. INQUINAMENTO ACUSTICO	RS	38.836	-	38.836		14.830	23.997	9
	CP	21.734	-	21.734	21.725	8.667	13.059	9
	CS	22.467	13.210	35.677		23.496		12.181
5.3.1.7. INQUINAMENTO DI NATURA CHIMICA, FISICA E ECC.	RS	374	663	1.037		772	211	55
	CP	3.474	349	3.823	3.271	2.822	449	552
	CS	3.475	1.283	4.758		3.594		1.164
5.3.1.8. PREVENZIONE DEL RISCHIO INDUSTRIALE	RS	42.776	-	42.776		15.222	27.547	6
	CP	19.808	-	19.808	19.586	9.067	10.519	222
	CS	26.694	13.208	39.902		24.289		15.613
5.3.1.91. SUPPORTO ALL'ATTIVITA' ECC.	RS	3.768	101	3.869		1.850	1.512	508
	CP	9.338	7.923	17.261	11.752	9.077	2.675	5.508
	CS	9.850	9.258	19.107		10.927		8.181
5.4. PROTEZIONE DELLE BIODIVERSITA' E DEI BENI PAESAGGISTICI	RS	1.526.496	31.164	1.557.660		631.251	882.066	44.343
	CP	1.340.588	67.705	1.408.294	1.354.593	618.495	736.098	53.700
	CS	1.472.781	366.767	1.839.549		1.249.746		589.803
5.4.1. PROTEZIONE DELLE BIODIVERSITA' E DEI BENI PAESAGGISTICI	RS	1.526.496	31.164	1.557.660		631.251	882.066	44.343
	CP	1.340.588	67.705	1.408.294	1.354.593	618.495	736.098	53.700
	CS	1.472.781	366.767	1.839.549		1.249.746		589.803
5.4.1.1. TUTELA E CONSERVAZIONE DELLA FAUNA ECC.	RS	55.526	9.038	64.564		25.834	36.817	1.913
	CP	69.408	4.861	74.269	67.603	46.590	21.013	6.666
	CS	70.994	37.302	108.295		72.424		35.871

ALLEGATO E — ANALISI FUNZIONALE DELLE SPESE FINALI

(MIGLIAIA DI EURO)

FUNZIONI OBIETTIVO		CONSISTENZA AL 31-12-2001 PREVISIONI iniziali (A)	VARIAZIONI (B)	ACCERTATI AL 1-1-2002 PREVISIONI definitive (C=A+B)	IMPEGNI (D)	PAGAMENTI (E)	RESIDUI AL 31-12-2002 (F)	ECONOMIE O MAGGIORI SPESE (G=E+F-C)
5.4.1.2. BENI AMBIENTALI E PAESAGGISTICI	RS	311.205	2.647	313.851		113.065	197.303	3.484
	CP	224.776	16.854	241.630	235.649	42.591	193.058	5.982
	CS	222.768	109.150	331.919		155.655		176.264
5.4.1.3. TUTELA DELLE AREE NATURALI PROTETTE TERRESTRI E ECC.	RS	123.278	9.038	132.316		62.288	65.191	4.838
	CP	184.455	9.900	194.355	179.246	124.060	55.187	15.108
	CS	181.278	66.352	247.631		186.348		61.283
5.4.1.4. ASSETTO IDROGEOLOGICO	RS	400.724	-819	399.906		241.672	152.505	5.729
	CP	704.057	18.662	722.719	717.974	349.925	368.048	4.745
	CS	729.826	44.427	774.253		591.597		182.656
5.4.1.5. OPERE IDRAULICHE	RS	524.885	11.908	536.793		162.627	348.130	26.036
	CP	86.490	6.094	92.584	79.003	34.365	44.638	13.581
	CS	181.546	98.250	279.796		196.991		82.805
5.4.1.6. OPERE A DIFESA DI ABITATI E COSTE	RS	93.831	2	93.833		17.534	75.141	1.158
	CP	48.937	898	49.835	49.759	4.845	44.914	76
	CS	54.728	484	55.212		22.379		32.833
5.4.1.91. SUPPORTO ALL'ATTIVITA' ECC.	RS	17.046	-650	16.396		8.232	6.978	1.186
	CP	22.467	10.436	32.902	25.360	16.120	9.240	7.542
	CS	31.641	10.802	42.443		24.352		18.091
5.5. RICERCA E SVILUPPO PER LA PROTEZIONE DELL'AMBIENTE	RS	105.806	3	105.809		53.185	48.815	3.809
	CP	88.933	36.583	125.517	121.268	22.227	99.041	4.249
	CS	111.962	61.349	173.311		75.411		97.900
5.5.1. RICERCA E SVILUPPO PER LA PROTEZIONE DELL'AMBIENTE	RS	105.806	3	105.809		53.185	48.815	3.809
	CP	88.933	36.583	125.517	121.268	22.227	99.041	4.249
	CS	111.962	61.349	173.311		75.411		97.900
5.5.1.51. RICERCA IN MATERIA DI PROTEZIONE ECC.	RS	103.137	911	104.048		52.375	48.261	3.411
	CP	82.587	36.624	119.210	116.365	19.816	96.550	2.845
	CS	105.545	61.352	166.898		72.191		94.707
5.5.1.91. SUPPORTO ALL'ATTIVITA' ECC.	RS	2.669	-908	1.761		809	554	398
	CP	6.347	-40	6.306	4.903	2.411	2.492	1.404
	CS	6.416	-3	6.413		3.220		3.193

ALLEGATO E	ANALISI FUNZIONALE DELLE SPESE FINALI

(MIGLIAIA DI EURO)

FUNZIONI OBIETTIVO		CONSISTENZA AL 31-12-2001 PREVISIONI iniziali (A)	VARIAZIONI (B)	ACCERTATI AL 1-1-2002 PREVISIONI definitive (C=A+B)	IMPEGNI (D)	PAGAMENTI (E)	RESIDUI AL 31-12-2002 (F)	ECONOMIE O MAGGIORI SPESE (G=E+F-C)
5.6. PROTEZIONE DELL'AMBIENTE NON ALTRIMENTI CLASSIFICABILE	RS	305.179	113	305.292		101.564	202.868	860
	CP	129.342	34.403	163.745	138.288	46.158	92.129	25.457
	CS	157.550	166.961	324.511		147.722		176.788
5.6.1. PROTEZIONE DELL'AMBIENTE NON ALTRIMENTI CLASSIFICABILE	RS	305.179	113	305.292		101.564	202.868	860
	CP	129.342	34.403	163.745	138.288	46.158	92.129	25.457
	CS	157.550	166.961	324.511		147.722		176.788
5.6.1.1. VIGILANZA, CONTROLLO, PREVENZIONE ECC.	RS	29.302	21	29.324		13.974	15.345	4
	CP	35.186	574	35.760	26.901	16.972	9.929	8.859
	CS	32.295	12.967	45.262		30.946		14.315
5.6.1.3. DANNO AMBIENTALE	RS	1.386	47	1.433		1.129	290	14
	CP	8.555	122	8.677	8.419	8.079	340	258
	CS	8.718	955	9.673		9.208		465
5.6.1.4. VALUTAZIONE E IMPATTO AMBIENTALE ECC.	RS	6.047	-	6.047		4.009	1.974	65
	CP	7.220	12.552	19.772	11.551	3.759	7.792	8.221
	CS	7.380	13.059	20.439		7.768		12.671
5.6.1.5. FORMAZIONE, INFORMAZIONE ED EDUCAZIONE ECC.	RS	55.137	-	55.137		13.177	41.926	34
	CP	30.682	7.952	38.634	36.849	5.875	30.974	1.785
	CS	33.432	8.246	41.679		19.052		22.626
5.6.1.6. SVILUPPO SOSTENIBILE	RS	106.251	-	106.251		48.720	57.378	153
	CP	12.311	2.208	14.519	14.087	2.625	11.462	432
	CS	32.531	86.192	118.723		51.345		67.378
5.6.1.91. SUPPORTO ALL'ATTIVITA' ECC.	RS	107.055	45	107.100		20.554	85.956	590
	CP	35.388	10.995	46.383	40.481	8.849	31.632	5.902
	CS	43.193	45.542	88.735		29.403		59.332
6. ABITAZIONI E ASSETTO TERRITORIALE	RS	2.229.695	-9.966	2.219.729		915.405	1.024.334	279.989
	CP	1.672.729	67.039	1.739.768	1.416.254	935.457	480.797	323.514
	CS	1.837.985	437.097	2.275.083		1.850.862		424.220
6.1. SVILUPPO DELLE ABITAZIONI	RS	1.187.124	-1.551	1.185.573		531.254	529.242	125.077
	CP	807.754	7.662	815.416	649.007	331.954	317.053	166.409
	CS	880.169	159.343	1.039.512		863.209		176.304

ALLEGATO E — ANALISI FUNZIONALE DELLE SPESE FINALI

(MIGLIAIA DI EURO)

FUNZIONI OBIETTIVO		CONSISTENZA AL 31-12-2001 PREVISIONI iniziali (A)	VARIAZIONI (B)	ACCERTATI AL 1-1-2002 PREVISIONI definitive (C=A+B)	IMPEGNI (D)	PAGAMENTI (E)	RESIDUI AL 31-12-2002 (F)	ECONOMIE O MAGGIORI SPESE (G=E+F-C)
6.1.1. SVILUPPO DELLE ABITAZIONI	RS	1.187.124	-1.551	1.185.573		531.254	529.242	125.077
	CP	807.754	7.662	815.416	649.007	331.954	317.053	166.409
	CS	880.169	159.343	1.039.512		863.209		176.304
6.1.1.1. EDILIZIA ABITATIVA E RESIDENZIALE	RS	1.185.498	-1.357	1.184.141		530.466	528.986	124.688
	CP	805.190	6.546	811.736	646.223	330.134	316.089	165.513
	CS	877.494	157.974	1.035.468		860.601		174.867
6.1.1.91. SUPPORTO ALL'ATTIVITA' ECC.	RS	1.626	-194	1.432		788	256	389
	CP	2.564	1.116	3.680	2.784	1.820	964	895
	CS	2.675	1.370	4.044		2.608		1.436
6.2. ASSETTO TERRITORIALE	RS	866.732	-7.634	859.097		266.286	458.332	134.479
	CP	536.229	26.796	563.026	485.380	347.549	137.831	77.646
	CS	615.913	179.259	795.172		613.835		181.337
6.2.1. ASSETTO TERRITORIALE	RS	866.732	-7.634	859.097		266.286	458.332	134.479
	CP	536.229	26.796	563.026	485.380	347.549	137.831	77.646
	CS	615.913	179.259	795.172		613.835		181.337
6.2.1.1. ASSETTO URBANISTICO E ECC.	RS	861.171	-7.053	854.118		262.682	457.547	133.889
	CP	529.933	26.217	556.151	479.651	343.573	136.079	76.499
	CS	609.323	175.794	785.117		606.255		178.862
6.2.1.2. ABUSIVISMO EDILIZIO	RS	667	-388	279		206	64	10
	CP	2.915	-40	2.876	2.736	2.202	534	139
	CS	3.091	-248	2.843		2.408		435
6.2.1.91. SUPPORTO ALL'ATTIVITA' ECC.	RS	4.893	-194	4.699		3.398	722	580
	CP	3.381	619	4.000	2.993	1.775	1.218	1.007
	CS	3.499	3.713	7.212		5.173		2.039
6.3. APPROVVIGIONAMENTO IDRICO	RS	175.106	-962	174.144		117.295	36.518	20.331
	CP	324.015	31.738	355.753	276.703	251.526	25.177	79.051
	CS	337.104	97.044	434.148		368.821		65.327
6.3.1. APPROVVIGIONAMENTO IDRICO	RS	175.106	-962	174.144		117.295	36.518	20.331
	CP	324.015	31.738	355.753	276.703	251.526	25.177	79.051
	CS	337.104	97.044	434.148		368.821		65.327

ALLEGATO E — ANALISI FUNZIONALE DELLE SPESE FINALI

(MIGLIAIA DI EURO)

FUNZIONI OBIETTIVO		CONSISTENZA AL 31-12-2001 PREVISIONI iniziali (A)	VARIAZIONI (B)	ACCERTATI AL 1-1-2002 PREVISIONI definitive (C=A+B)	IMPEGNI (D)	PAGAMENTI (E)	RESIDUI AL 31-12-2002 (F)	ECONOMIE O MAGGIORI SPESE (G=E+F-C)
6.3.1.1. ACQUEDOTTI	RS	63.563	-185	63.378		31.779	16.280	15.319
	CP	97.445	1.556	99.001	84.533	74.920	9.612	14.468
	CS	106.505	14.643	121.147		106.699		14.449
6.3.1.2. UTILIZZO RISORSE IDRICHE	RS	110.211	-584	109.628		84.857	20.036	4.735
	CP	224.364	29.293	253.657	189.786	175.047	14.739	63.871
	CS	228.287	81.370	309.656		259.904		49.752
6.3.1.91. SUPPORTO ALL'ATTIVITA' ECC.	RS	1.332	-194	1.138		659	202	277
	CP	2.207	889	3.095	2.384	1.559	825	711
	CS	2.313	1.031	3.344		2.218		1.126
6.6. ABITAZIONI E ASSETTO TERRITORIALE NON ALTRIMENTI CLASSIFICABILI	RS	734	181	915		571	243	102
	CP	4.730	843	5.573	5.164	4.427	737	409
	CS	4.800	1.451	6.250		4.998		1.253
6.6.1. ABITAZIONI E ASSETTO TERRITORIALE NON ALTRIMENTI ECC.	RS	734	181	915		571	243	102
	CP	4.730	843	5.573	5.164	4.427	737	409
	CS	4.800	1.451	6.250		4.998		1.253
6.6.1.91. SUPPORTO ALL'ATTIVITA' ECC.	RS	252	72	324		206	83	35
	CP	1.867	336	2.204	2.044	1.768	276	160
	CS	1.895	538	2.433		1.974		459
6.6.1.92. INDIRIZZO POLITICO	RS	482	109	591		364	160	67
	CP	2.863	507	3.369	3.120	2.659	461	249
	CS	2.905	912	3.817		3.023		794
7. SANITA'	RS	11.119.135	-2.046	11.117.089		3.115.702	7.856.410	144.977
	CP	13.513.134	5.206.038	18.719.171	18.207.372	7.277.385	10.929.987	511.800
	CS	13.425.774	5.497.541	18.923.315		10.393.086		8.530.228
7.1. PRODOTTI, ATTREZZATURE E APPARECCHI SANITARI	RS	28.487	-3.317	25.170		15.946	7.369	1.855
	CP	14.835	14.134	28.969	18.872	10.414	8.458	10.097
	CS	15.803	25.850	41.653		26.359		15.293
7.1.1. PRODOTTI FARMACEUTICI	RS	20.832	-3.317	17.514		12.221	3.439	1.855
	CP	14.481	13.611	28.092	18.350	10.106	8.244	9.742
	CS	15.450	20.510	35.960		22.327		13.633

ALLEGATO E — ANALISI FUNZIONALE DELLE SPESE FINALI

(MIGLIAIA DI EURO)

FUNZIONI OBIETTIVO		CONSISTENZA AL 31-12-2001 PREVISIONI iniziali (A)	VARIAZIONI (B)	ACCERTATI AL 1-1-2002 PREVISIONI definitive (C=A+B)	IMPEGNI (D)	PAGAMENTI (E)	RESIDUI AL 31-12-2002 (F)	ECONOMIE O MAGGIORI SPESE (G=E+F-C)
7.1.1.1. MEDICINALI AD USO UMANO	RS	9.094	726	9.820		5.119	2.984	1.718
	CP	12.337	5.834	18.170	8.992	5.890	3.102	9.178
	CS	12.338	11.092	23.430		11.009		12.421
7.1.1.2. MEDICINALI VETERINARI	RS	111	-	111		7	104	-
	CP	26	698	725	709	692	17	16
	CS	26	808	835		699		135
7.1.1.91. SUPPORTO ALL'ATTIVITA' ECC.	RS	11.626	-4.043	7.582		7.095	351	137
	CP	2.118	7.079	9.197	8.649	3.524	5.125	548
	CS	3.085	8.610	11.695		10.619		1.076
7.1.2. ALTRI PRODOTTI SANITARI	RS	7.655	-	7.655		3.725	3.930	-
	CP	353	523	876	521	308	214	355
	CS	353	5.339	5.693		4.033		1.660
7.1.2.1. ALTRI PRODOTTI SANITARI AD USO UMANO	RS	7.541	-	7.541		3.715	3.826	-
	CP	310	484	794	482	269	213	312
	CS	310	5.187	5.496		3.985		1.512
7.1.2.2. MANGIMI	RS	115	-	115		10	105	-
	CP	44	38	82	39	38	1	43
	CS	44	153	197		48		148
7.4. SERVIZI DI SANITA' PUBBLICA	RS	442.721	11.090	453.811		148.933	263.514	41.364
	CP	347.712	119.641	467.353	423.888	324.936	98.952	43.465
	CS	395.248	207.114	602.363		473.869		128.494
7.4.1. SERVIZI DI SANITA' PUBBLICA	RS	442.721	11.090	453.811		148.933	263.514	41.364
	CP	347.712	119.641	467.353	423.888	324.936	98.952	43.465
	CS	395.248	207.114	602.363		473.869		128.494
7.4.1.1. PREVENZIONE IN MATERIA DI SALUTE UMANA	RS	88.311	4.764	93.075		47.956	34.948	10.172
	CP	73.212	6.837	80.050	60.685	26.434	34.251	19.365
	CS	85.765	26.355	112.120		74.389		37.731
7.4.1.2. PREVENZIONE IN MATERIA DI SALUTE VETERINARIA	RS	1.382	2.786	4.169		2.845	1.088	235
	CP	14.705	4.283	18.988	14.864	11.809	3.056	4.124
	CS	14.712	8.100	22.813		14.653		8.159

ALLEGATO E

ANALISI FUNZIONALE DELLE SPESE FINALI

(MIGLIAIA DI EURO)

FUNZIONI OBIETTIVO		CONSISTENZA AL 31-12-2001 PREVISIONI iniziali (A)	VARIAZIONI (B)	ACCERTATI AL 1-1-2002 PREVISIONI definitive (C=A+B)	IMPEGNI (D)	PAGAMENTI (E)	RESIDUI AL 31-12-2002 (F)	ECONOMIE O MAGGIORI SPESE (G=E+F-C)
7.4.1.3. ASSISTENZA SANITARIA UMANA	RS	294.115	8.467	302.582		67.245	206.778	28.559
	CP	190.017	96.499	286.516	279.096	233.511	45.585	7.421
	CS	222.771	134.427	357.198		300.756		56.442
7.4.1.4. ASSISTENZA SANITARIA	RS	21.430	-	21.430		19.283	1.431	716
	CP	55.766	1.804	57.570	45.958	37.368	8.589	11.612
	CS	57.021	6.217	63.238		56.651		6.587
7.4.1.5. VIGILANZA PREVEZIONE E REPRESSIONE ECC.	RS	23.335	203	23.538		2.954	19.028	1.556
	CP	11.838	2.137	13.975	13.616	11.294	2.323	359
	CS	11.838	20.996	32.834		14.248		18.587
7.4.1.91. SUPPORTO ALL'ATTIVITA' ECC.	RS	14.147	-5.130	9.017		8.650	241	125
	CP	2.173	8.081	10.254	9.669	4.521	5.148	585
	CS	3.141	11.019	14.160		13.171		989
7.5. RICERCA E SVILUPPO PER LA SANITA'	RS	323.507	-5.130	318.376		165.479	141.698	11.200
	CP	490.274	22.053	512.328	494.471	328.685	165.786	17.857
	CS	625.540	53.797	679.336		494.164		185.173
7.5.1. RICERCA E SVILUPPO PER LA SANITA'	RS	323.507	-5.130	318.376		165.479	141.698	11.200
	CP	490.274	22.053	512.328	494.471	328.685	165.786	17.857
	CS	625.540	53.797	679.336		494.164		185.173
7.5.1.51. RICERCA PER IL SETTORE DELLA SANITA' PUBBLICA	RS	285.172	-	285.172		151.585	130.280	3.306
	CP	443.222	45.443	488.665	471.356	325.158	146.199	17.309
	CS	570.182	78.329	648.511		476.743		171.768
7.5.1.52. RICERCA PER IL SETTORE ZOOPROFILATTICO	RS	26.839	-	26.839		7.882	11.184	7.774
	CP	44.933	-30.470	14.463	14.463	1	14.462	-
	CS	52.272	-31.926	20.346		7.883		12.463
7.5.1.91. SUPPORTO ALL'ATTIVITA' ECC.	RS	11.496	-5.130	6.365		6.012	234	119
	CP	2.119	7.080	9.199	8.651	3.526	5.125	548
	CS	3.086	7.393	10.480		9.538		942
7.6. SANITA' NON ALTRIMENTI CLASSIFICABILE	RS	10.324.420	-4.688	10.319.732		2.785.345	7.443.828	90.559
	CP	12.660.313	5.050.209	17.710.522	17.270.141	6.613.350	10.656.792	440.380
	CS	12.389.183	5.210.780	17.599.963		9.398.695		8.201.269

ALLEGATO E — ANALISI FUNZIONALE DELLE SPESE FINALI

(MIGLIAIA DI EURO)

FUNZIONI OBIETTIVO		CONSISTENZA AL 31-12-2001 PREVISIONI iniziali (A)	VARIAZIONI (B)	ACCERTATI AL 1-1-2002 PREVISIONI definitive (C=A+B)	IMPEGNI (D)	PAGAMENTI (E)	RESIDUI AL 31-12-2002 (F)	ECONOMIE O MAGGIORI SPESE (G=E+F-C)
7.6.1. SANITA' NON ALTRIMENTI CLASSIFICABILE	RS	10.324.420	-4.688	10.319.732		2.785.345	7.443.828	90.559
	CP	12.660.313	5.050.209	17.710.522	17.270.141	6.613.350	10.656.792	440.380
	CS	12.389.183	5.210.780	17.599.963		9.398.695		8.201.269
7.6.1.1. INDIRIZZO TECNICO E COORDINAMENTO ECC.	RS	59	-	59		57	1	-
	CP	31.965	2.475	34.439	19.073	19.050	24	15.366
	CS	31.965	2.516	34.481		19.107		15.374
7.6.1.2. PROGRAMMAZIONE IN MATERIA SANITARIA	RS	7.218.675	362	7.219.037		2.424.803	4.703.807	90.427
	CP	11.697.213	5.288.277	16.985.491	16.616.828	6.567.086	10.049.741	368.663
	CS	11.683.345	5.435.185	17.118.530		8.991.889		8.126.641
7.6.1.3. SANITA' VETERINARIA	RS	23	-	23		15	8	-
	CP	235	300	535	531	506	26	4
	CS	235	323	558		521		37
7.6.1.4. INFRASTRUTTURE SANITARIE	RS	3.091.219	-	3.091.219		351.505	2.739.713	-
	CP	926.285	-250.000	676.285	621.112	19.713	601.398	55.173
	CS	668.056	-239.638	428.419		371.219		57.200
7.6.1.91. SUPPORTO ALL'ATTIVITA' ECC.	RS	14.294	-5.130	9.164		8.740	297	126
	CP	3.359	7.891	11.250	10.361	4.879	5.482	889
	CS	4.326	10.897	15.223		13.619		1.603
7.6.1.92. INDIRIZZO POLITICO	RS	151	81	231		224	2	6
	CP	1.256	1.265	2.522	2.236	2.116	121	285
	CS	1.256	1.497	2.753		2.339		413
8. ATTIVITA' RICREATIVE, CULTURALI E DI CULTO	RS	2.796.641	5.422	2.802.063		930.538	1.707.571	163.954
	CP	8.331.796	468.043	8.799.839	8.710.820	7.559.978	1.150.842	89.019
	CS	8.499.309	964.908	9.464.218		8.490.517		973.701
8.1. ATTIVITA' RICREATIVE	RS	801.075	-3.093	797.982		98.473	647.345	52.164
	CP	4.169.830	106.492	4.276.322	4.200.455	4.051.287	149.168	75.867
	CS	4.248.778	87.434	4.336.212		4.149.760		186.452
8.1.1. ATTIVITA' RICREATIVE	RS	801.075	-3.093	797.982		98.473	647.345	52.164
	CP	4.169.830	106.492	4.276.322	4.200.455	4.051.287	149.168	75.867
	CS	4.248.778	87.434	4.336.212		4.149.760		186.452

ALLEGATO E	ANALISI FUNZIONALE DELLE SPESE FINALI

(MIGLIAIA DI EURO)

FUNZIONI OBIETTIVO		CONSISTENZA AL 31-12-2001 PREVISIONI iniziali (A)	VARIAZIONI (B)	ACCERTATI AL 1-1-2002 PREVISIONI definitive (C=A+B)	IMPEGNI (D)	PAGAMENTI (E)	RESIDUI AL 31-12-2002 (F)	ECONOMIE O MAGGIORI SPESE (G=E+F-C)
8.1.1.1. GIOCHI, CONCORSI E LOTTERIE	RS	529	-	529		-	-	529
	CP	3.956.060	-	3.956.060	3.956.060	3.956.060	-	-
	CS	3.956.060	-	3.956.060		3.956.060		-
8.1.1.2. ATTIVITA' RICREATIVE	RS	797.165	-1.687	795.478		97.681	646.480	51.317
	CP	207.018	109.419	316.437	240.705	94.133	146.572	75.732
	CS	285.457	90.766	376.224		191.814		184.409
8.1.1.91. SUPPORTO ALL'ATTIVITA' ECC.	RS	3.381	-1.406	1.975		792	864	319
	CP	6.752	-2.927	3.825	3.690	1.094	2.596	135
	CS	7.261	-3.332	3.929		1.886		2.043
8.2. ATTIVITA' CULTURALI	RS	1.156.328	13.772	1.170.100		396.390	700.173	73.537
	CP	1.729.725	264.985	1.994.710	2.060.327	1.278.254	782.072	+65.617
	CS	1.813.173	377.751	2.190.924		1.674.645		516.279
8.2.1. ATTIVITA' CULTURALI	RS	1.156.328	13.772	1.170.100		396.390	700.173	73.537
	CP	1.729.725	264.985	1.994.710	2.060.327	1.278.254	782.072	+65.617
	CS	1.813.173	377.751	2.190.924		1.674.645		516.279
8.2.1.1. BENI LIBRARI	RS	166.084	471	166.555		60.102	101.889	4.564
	CP	146.605	19.681	166.286	164.393	112.260	52.133	1.893
	CS	163.612	52.746	216.359		172.362		43.996
8.2.1.2. BENI ARCHITETTONICI E MONUMENTALI	RS	315.563	-4.485	311.078		108.782	199.523	2.773
	CP	211.849	65.324	277.173	269.205	40.860	228.346	7.968
	CS	234.537	39.203	273.740		149.642		124.098
8.2.1.3. BENI ARCHEOLOGICI	RS	312.931	17.421	330.352		89.595	217.177	23.579
	CP	281.318	60.522	341.840	490.240	386.130	104.111	+148.400
	CS	288.268	115.306	403.574		475.725		+72.150
8.2.1.4. BENI ARTISTICI E STORICI	RS	79.658	2.818	82.477		26.008	44.440	12.028
	CP	126.506	37.664	164.170	154.853	61.069	93.784	9.317
	CS	154.747	19.218	173.965		87.077		86.888
8.2.1.5. BENI ARCHIVISTICI	RS	94.486	1.526	96.012		30.920	55.755	9.337
	CP	155.076	18.294	173.370	170.181	112.854	57.327	3.189
	CS	159.924	43.105	203.029		143.773		59.256

ALLEGATO E	ANALISI FUNZIONALE DELLE SPESE FINALI

(MIGLIAIA DI EURO)

FUNZIONI OBIETTIVO		CONSISTENZA AL 31-12-2001 PREVISIONI iniziali (A)	VARIAZIONI (B)	ACCERTATI AL 1-1-2002 PREVISIONI definitive (C=A+B)	IMPEGNI (D)	PAGAMENTI (E)	RESIDUI AL 31-12-2002 (F)	ECONOMIE O MAGGIORI SPESE (G=E+F-C)
8.2.1.6. VIGILANZA,	RS	1.252	-	1.252		1.139	110	3
PREVENZIONE E	CP	10.285	1.870	12.156	12.134	10.325	1.808	22
REPRESSIONE ECC.	CS	10.285	2.648	12.933		11.465		1.469
8.2.1.7. SOSTEGNO E	RS	7.841	-1.047	6.794		4.650	1.354	790
VIGILANZA AD	CP	26.583	-1.986	24.597	24.361	21.283	3.078	236
ATTIVITA' ECC.	CS	26.869	2.668	29.537		25.933		3.604
8.2.1.9. SETTORE DELLO	RS	122.020	-1.131	120.890		56.041	55.119	9.730
SPETTACOLO	CP	540.977	36.205	577.182	515.815	442.707	73.108	61.367
	CS	541.426	74.035	615.461		498.748		116.714
8.2.1.10. BENI	RS	2.205	-253	1.952		1.074	537	341
	CP	2.944	-527	2.417	2.359	1.020	1.339	58
ECC.	CS	3.095	-600	2.495		2.093		402
8.2.1.91. SUPPORTO	RS	54.287	-1.549	52.739		18.080	24.267	10.391
ALL'ATTIVITA'	CP	227.582	27.938	255.520	256.786	89.747	167.039	+1.266
ECC.	CS	230.409	29.421	259.830		107.827		152.003
8.3. SERVIZI RADIOTELEVISIVI E DI	RS	773.359	-5.023	768.337		406.540	330.973	30.824
EDITORIA	CP	2.158.737	84.099	2.242.836	2.188.881	2.006.028	182.853	53.954
	CS	2.160.858	465.063	2.625.921		2.412.567		213.354
8.3.1. SERVIZI RADIOTELEVISIVI	RS	773.359	-5.023	768.337		406.540	330.973	30.824
E DI EDITORIA	CP	2.158.737	84.099	2.242.836	2.188.881	2.006.028	182.853	53.954
	CS	2.160.858	465.063	2.625.921		2.412.567		213.354
8.3.1.1. TRASMISSIONI	RS	111.958	-2.660	109.298		67.732	38.655	2.911
RADIOFONICHE E	CP	134.815	-4.639	130.176	104.536	15.482	89.054	25.640
TELEVISIVE	CS	135.774	3.048	138.822		83.214		55.608
8.3.1.2. EDITORIA	RS	542.609	347	542.956		325.206	190.821	26.928
	CP	554.613	77.751	632.364	617.464	583.948	33.517	14.900
	CS	554.702	456.416	1.011.117		909.154		101.963
8.3.1.3. AGEVOLAZIONI	RS	-	1	1		1	-	-
TARIFFARIE	CP	-	-	-	-	-	-	-
ECC.	CS	-	1	1		1		-

ALLEGATO E — ANALISI FUNZIONALE DELLE SPESE FINALI

(MIGLIAIA DI EURO)

FUNZIONI OBIETTIVO		CONSISTENZA AL 31-12-2001 PREVISIONI iniziali (A)	VARIAZIONI (B)	ACCERTATI AL 1-1-2002 PREVISIONI definitive (C=A+B)	IMPEGNI (D)	PAGAMENTI (E)	RESIDUI AL 31-12-2002 (F)	ECONOMIE O MAGGIORI SPESE (G=E+F-C)
8.3.1.4. VIGILANZA, PREVENZIONE E REPRESSIONE ECC.	RS	-	-	-		-	-	-
	CP	1.368.094	-	1.368.094	1.368.094	1.368.094	-	-
	CS	1.368.094	-	1.368.094		1.368.094		-
8.3.1.5. SOSTEGNO AL GARANTE PER LA ECC.	RS	5.196	-	5.196		5.196	-	-
	CP	24.659	16.223	40.882	28.164	27.969	195	12.718
	CS	24.659	9.798	34.457		33.165		1.292
8.3.1.6. SERVIZI A TERZI PER LE ECC.	RS	105.812	-89	105.723		6.550	99.186	+13
	CP	58.036	78	58.114	57.815	3.904	53.911	299
	CS	58.048	913	58.961		10.454		48.506
8.3.1.91. SUPPORTO ALL'ATTIVITA' ECC.	RS	7.785	-2.622	5.163		1.854	2.312	997
	CP	18.520	-5.314	13.206	12.808	6.631	6.177	397
	CS	19.582	-5.113	14.469		8.485		5.984
8.4. SERVIZI DI CULTO E ALTRI SERVIZI PER LE COMUNITA'	RS	23.521	-241	23.280		15.109	8.229	+57
	CP	175.520	5.176	180.696	144.622	132.724	11.898	36.074
	CS	176.055	10.801	186.856		147.833		39.023
8.4.1. SERVIZI DI CULTO E ALTRI SERVIZI PER LE COMUNITA'	RS	23.521	-241	23.280		15.109	8.229	+57
	CP	175.520	5.176	180.696	144.622	132.724	11.898	36.074
	CS	176.055	10.801	186.856		147.833		39.023
8.4.1.1. RAPPORTI CON LE CONFESSIONI RELIGIOSE	RS	41	75	115		67	36	12
	CP	1.276	459	1.734	1.240	1.224	16	494
	CS	1.559	645	2.204		1.291		913
8.4.1.2. INFRASTRUTTURE PER IL CULTO	RS	19.247	-	19.247		11.749	7.348	149
	CP	11.776	776	12.552	11.776	2.179	9.596	776
	CS	11.474	5.704	17.178		13.929		3.249
8.4.1.3. FONDO EDIFICI DI CULTO	RS	483	149	632		537	72	23
	CP	4.265	3.376	7.641	4.226	4.199	27	3.415
	CS	4.665	1.637	6.302		4.737		1.565
8.4.1.4. SOSTEGNO AI PARTITI POLITICI	RS	-	-	-		-	-	-
	CP	132.729	329	133.058	103.738	103.738	-	29.320
	CS	132.729	329	133.058		103.738		29.320

ALLEGATO E	ANALISI FUNZIONALE DELLE SPESE FINALI

(MIGLIAIA DI EURO)

FUNZIONI OBIETTIVO		CONSISTENZA AL 31-12-2001 PREVISIONI iniziali (A)	VARIAZIONI (B)	ACCERTATI AL 1-1-2002 PREVISIONI definitive (C=A+B)	IMPEGNI (D)	PAGAMENTI (E)	RESIDUI AL 31-12-2002 (F)	ECONOMIE O MAGGIORI SPESE (G=E+F-C)
8.4.1.91. SUPPORTO	RS	3.751	-465	3.286		2.755	773	+242
ALL'ATTIVITA'	CP	25.474	236	25.710	23.642	21.383	2.259	2.068
ECC.	CS	25.627	2.486	28.113		24.138		3.975
8.5. RICERCA E SVILUPPO PER	RS	35.805	-453	35.352		12.827	16.177	6.348
ATTIVITA' RICREATIVE, CULTURALI	CP	90.601	5.779	96.380	108.271	84.921	23.350	+11.891
E DI CULTO	CS	93.019	18.124	111.143		97.748		13.395
8.5.1. RICERCA E SVILUPPO PER	RS	35.805	-453	35.352		12.827	16.177	6.348
ATTIVITA' RICREATIVE,	CP	90.601	5.779	96.380	108.271	84.921	23.350	+11.891
CULTURALI E DI CULTO	CS	93.019	18.124	111.143		97.748		13.395
8.5.1.51. RICERCA PER I	RS	4.463	-14	4.449		771	2.869	809
BENI LIBRARI	CP	13.761	263	14.024	13.745	11.027	2.718	279
	CS	14.250	2.141	16.391		11.798		4.593
8.5.1.52. RICERCA PER I	RS	1.815	-389	1.425		799	504	122
BENI	CP	3.697	-567	3.130	2.769	1.163	1.607	361
ECC.	CS	3.840	-210	3.630		1.962		1.668
8.5.1.53. RICERCA PER I	RS	13.099	413	13.512		5.416	5.605	2.490
BENI	CP	30.719	3.502	34.221	51.525	44.695	6.830	+17.304
ARCHEOLOGICI	CS	31.351	5.153	36.504		50.111		+13.607
8.5.1.54. RICERCA PER I	RS	1.552	-389	1.163		629	415	120
BENI ARTISTICI E	CP	2.710	-760	1.950	1.841	545	1.296	109
STORICI	CS	2.853	-334	2.519		1.173		1.346
8.5.1.55. RICERCA PER I	RS	7.170	318	7.488		1.759	4.024	1.705
BENI	CP	23.160	1.644	24.804	24.257	18.772	5.485	547
ARCHIVISTICI	CS	23.535	6.029	29.564		20.531		9.033
8.5.1.56. RICERCA SULLA	RS	450	15	465		378	86	1
TRASMISSIONI	CP	683	90	774	720	536	185	53
ECC.	CS	684	326	1.010		914		96
8.5.1.57. RICERCA PER I	RS	946	-394	553		221	242	89
BENI	CP	1.886	-820	1.066	1.029	303	726	37
ECC.	CS	2.028	-934	1.095		524		571

ALLEGATO E	ANALISI FUNZIONALE DELLE SPESE FINALI

(MIGLIAIA DI EURO)

FUNZIONI OBIETTIVO		CONSISTENZA AL 31-12-2001 PREVISIONI iniziali (A)	VARIAZIONI (B)	ACCERTATI AL 1-1-2002 PREVISIONI definitive (C=A+B)	IMPEGNI (D)	PAGAMENTI (E)	RESIDUI AL 31-12-2002 (F)	ECONOMIE O MAGGIORI SPESE (G=E+F-C)
8.5.1.58. RICERCA PER IL SETTORE DELLO SPETTACOLO	RS	927	-394	533		208	241	84
	CP	3.086	1.348	4.434	1.026	339	687	3.408
	CS	3.210	1.188	4.398		547		3.852
8.5.1.91. SUPPORTO ALL'ATTIVITA' ECC.	RS	5.383	381	5.764		2.645	2.191	928
	CP	10.899	1.078	11.977	11.358	7.542	3.816	619
	CS	11.267	4.764	16.031		10.187		5.845
8.6. ATTIVITA' RICREATIVE, CULTURALI E DI CULTO NON ALTRIMENTI CLASSIFICABILI	RS	6.552	460	7.011		1.200	4.675	1.137
	CP	7.383	1.513	8.896	8.264	6.764	1.499	632
	CS	7.426	5.736	13.162		7.964		5.198
8.6.1. ATTIVITA' RICREATIVE, CULTURALI E DI CULTO NON ALTRIMENTI ECC.	RS	6.552	460	7.011		1.200	4.675	1.137
	CP	7.383	1.513	8.896	8.264	6.764	1.499	632
	CS	7.426	5.736	13.162		7.964		5.198
8.6.1.91. SUPPORTO ALL'ATTIVITA' ECC.	RS	3.362	230	3.592		647	2.366	579
	CP	3.487	741	4.228	3.899	3.128	771	328
	CS	3.509	2.905	6.413		3.776		2.638
8.6.1.92. INDIRIZZO POLITICO	RS	3.190	230	3.420		552	2.309	558
	CP	3.896	773	4.668	4.364	3.636	729	304
	CS	3.917	2.831	6.749		4.188		2.560
9. ISTRUZIONE	RS	8.340.853	5.940	8.346.792		6.958.892	1.816.059	+428.159
	CP	43.474.802	1.743.788	45.218.590	45.312.800	38.311.378	7.001.422	+94.210
	CS	44.257.147	2.369.575	46.626.722		45.270.270		1.356.452
9.1. ISTRUZIONE PRESCOLASTICA E PRIMARIA	RS	1.397.073	1.548	1.398.621		1.118.382	500.002	+219.762
	CP	15.604.786	914.974	16.519.760	16.682.245	15.580.830	1.101.415	+162.485
	CS	15.629.349	1.221.445	16.850.795		16.699.212		151.583
9.1.1. ISTRUZIONE PRESCOLASTICA E PRIMARIA	RS	327.194	450	327.644		276.853	111.945	+61.154
	CP	4.190.217	219.687	4.409.904	4.453.600	4.161.150	292.450	+43.695
	CS	4.196.750	277.028	4.473.778		4.438.003		35.775
9.1.1.1. SCUOLA MATERNA	RS	306.056	456	306.512		257.703	110.592	+61.783
	CP	4.146.164	252.526	4.398.690	4.443.522	4.155.108	288.415	+44.832
	CS	4.152.643	289.649	4.442.292		4.412.811		29.482

ALLEGATO E — ANALISI FUNZIONALE DELLE SPESE FINALI

(MIGLIAIA DI EURO)

FUNZIONI OBIETTIVO		CONSISTENZA AL 31-12-2001 PREVISIONI iniziali (A)	VARIAZIONI (B)	ACCERTATI AL 1-1-2002 PREVISIONI definitive (C=A+B)	IMPEGNI (D)	PAGAMENTI (E)	RESIDUI AL 31-12-2002 (F)	ECONOMIE O MAGGIORI SPESE (G=E+F-C)
9.1.1.2. SCUOLA ELEMENTARE	RS	18.801	29	18.830		17.741	539	550
	CP	33.071	-28.341	4.729	4.729	4.641	88	-
	CS	33.071	-9.390	23.681		22.382		1.299
9.1.1.91. SUPPORTO ALL'ATTIVITA' ECC.	RS	2.338	-35	2.303		1.409	813	80
	CP	10.983	-4.498	6.485	5.348	1.402	3.947	1.137
	CS	11.036	-3.231	7.805		2.811		4.994
9.1.2. ISTRUZIONE PRIMARIA	RS	1.069.879	1.099	1.070.977		841.529	388.057	+158.609
	CP	11.414.569	695.287	12.109.856	12.228.645	11.419.679	808.966	+118.789
	CS	11.432.600	944.417	12.377.017		12.261.209		115.808
9.1.2.1. SCUOLA ELEMENTARE	RS	1.061.269	1.239	1.062.508		836.329	385.107	+158.928
	CP	11.370.675	713.317	12.083.993	12.207.306	11.414.098	793.208	+123.313
	CS	11.388.493	958.119	12.346.612		12.250.427		96.185
9.1.2.91. SUPPORTO ALL'ATTIVITA' ECC.	RS	8.610	-141	8.470		5.200	2.950	320
	CP	43.894	-18.030	25.863	21.339	5.581	15.758	4.524
	CS	44.106	-13.702	30.404		10.781		19.623
9.2. ISTRUZIONE SECONDARIA	RS	1.385.107	1.902	1.387.009		1.156.541	502.827	+272.358
	CP	19.088.198	1.148.993	20.237.191	20.414.094	19.070.291	1.343.803	+176.904
	CS	19.118.160	1.326.013	20.444.173		20.226.832		217.341
9.2.1. ISTRUZIONE SECONDARIA INFERIORE	RS	571.605	766	572.371		480.778	204.527	+112.934
	CP	7.632.775	441.842	8.074.617	8.154.792	7.618.113	536.680	+80.175
	CS	7.644.760	518.334	8.163.094		8.098.890		64.204
9.2.1.1. SCUOLA MEDIA INFERIORE	RS	561.144	836	561.980		472.467	202.772	+113.258
	CP	7.600.589	459.573	8.060.162	8.142.607	7.613.845	528.763	+82.445
	CS	7.612.467	527.699	8.140.167		8.086.311		53.855
9.2.1.2. ISTRUZIONE CLASSICA, ECC.	RS	5.909	-	5.909		5.576	169	164
	CP	10.226	-8.730	1.496	1.496	1.468	28	-
	CS	10.226	-2.774	7.452		7.044		408
9.2.1.91. SUPPORTO ALL'ATTIVITA' ECC.	RS	4.552	-70	4.482		2.735	1.586	160
	CP	21.961	-9.001	12.960	10.689	2.800	7.889	2.270
	CS	22.067	-6.591	15.476		5.536		9.940

ALLEGATO E	ANALISI FUNZIONALE DELLE SPESE FINALI

(MIGLIAIA DI EURO)

FUNZIONI OBIETTIVO		CONSISTENZA AL 31-12-2001 PREVISIONI iniziali (A)	VARIAZIONI (B)	ACCERTATI AL 1-1-2002 PREVISIONI definitive (C=A+B)	IMPEGNI (D)	PAGAMENTI (E)	RESIDUI AL 31-12-2002 (F)	ECONOMIE O MAGGIORI SPESE (G=E+F-C)
9.2.2. ISTRUZIONE SECONDARIA SUPERIORE	RS	813.502	1.136	814.638		675.763	298.299	+159.424
	CP	11.455.422	707.151	12.162.573	12.259.302	11.452.178	807.124	+96.729
	CS	11.473.400	807.679	12.281.079		12.127.942		153.137
9.2.2.1. ISTRUZIONE CLASSICA, ECC.	RS	284.631	451	285.081		236.274	105.515	+56.707
	CP	4.147.676	266.704	4.414.380	4.450.877	4.161.717	289.160	+36.498
	CS	4.154.155	298.274	4.452.429		4.397.991		54.438
9.2.2.2. ISTRUZIONE TECNICA ATTRAVERSO ECC.	RS	31.746	47	31.793		27.193	9.581	+4.981
	CP	357.055	13.274	370.329	373.135	348.981	24.154	+2.806
	CS	357.595	22.444	380.039		376.174		3.865
9.2.2.3. ISTRUZIONE TECNICA	RS	307.712	452	308.165		257.019	113.066	+61.920
	CP	4.153.930	263.460	4.417.390	4.453.417	4.164.149	289.268	+36.027
	CS	4.160.410	299.468	4.459.878		4.421.168		38.710
9.2.2.4. ISTRUZIONE PROFESSIONALE	RS	182.658	292	182.950		151.228	67.778	+36.055
	CP	2.763.823	177.217	2.941.040	2.965.843	2.773.133	192.710	+24.802
	CS	2.768.142	197.455	2.965.598		2.924.360		41.237
9.2.2.91. SUPPORTO ALL'ATTIVITA' ECC.	RS	6.755	-105	6.649		4.050	2.359	240
	CP	32.938	-13.504	19.434	16.030	4.198	11.832	3.404
	CS	33.098	-9.962	23.136		8.249		14.887
9.3. ISTRUZIONE SUPERIORE	RS	50.271	-	50.271		17.755	40.631	+8.115
	CP	429.401	3.871	433.272	317.135	298.545	18.590	116.137
	CS	429.403	9.635	439.038		316.300		122.738
9.3.2. ISTRUZIONE UNIVERSITARIA E POST-LAUREA	RS	-	-	-		-	-	-
	CP	-	-	-	-	-	-	-
	CS	-	-	-		-		-
9.3.2.4. CORSI POST-UNIVERSITARI DI ECC.	RS	-	-	-		-	-	-
	CP	-	-	-	-	-	-	-
	CS	-	-	-		-		-
9.3.3. ISTRUZIONE POST-SECONDARIA NON SUPERIORE	RS	50.271	-	50.271		17.755	40.631	+8.115
	CP	429.401	3.871	433.272	317.135	298.545	18.590	116.137
	CS	429.403	9.635	439.038		316.300		122.738

ALLEGATO E — ANALISI FUNZIONALE DELLE SPESE FINALI

(MIGLIAIA DI EURO)

FUNZIONI OBIETTIVO		CONSISTENZA AL 31-12-2001 PREVISIONI iniziali (A)	VARIAZIONI (B)	ACCERTATI AL 1-1-2002 PREVISIONI definitive (C=A+B)	IMPEGNI (D)	PAGAMENTI (E)	RESIDUI AL 31-12-2002 (F)	ECONOMIE O MAGGIORI SPESE (G=E+F-C)
9.3.3.1. ISTRUZIONE	RS	49.991	37	50.028		17.637	40.529	+8.139
ATTRAVERSO	CP	428.776	3.889	432.665	316.565	298.202	18.363	116.100
ISTITUTI DI ECC.	CS	428.777	9.595	438.372		315.839		122.534
9.3.3.91. SUPPORTO	RS	280	-37	244		118	102	24
ALL'ATTIVITA'	CP	625	-18	607	570	343	226	37
ECC.	CS	626	40	665		461		204
9.4. ISTRUZIONE SUPERIORE	RS	5.032.944	5.171	5.038.115		4.347.021	638.983	52.111
	CP	6.899.514	105.073	7.004.586	6.997.035	3.046.213	3.950.822	7.551
	CS	7.620.308	131.589	7.751.897		7.393.234		358.663
9.4.1. PRIMO GRADO DI	RS	4.993.571	5.165	4.998.736		4.343.266	625.632	29.838
ISTRUZIONE SUPERIORE	CP	6.729.921	104.874	6.834.795	6.832.978	2.918.667	3.914.311	1.817
	CS	7.438.179	130.964	7.569.142		7.261.933		307.210
9.4.1.1. SISTEMA	RS	4.447.482	-	4.447.482		4.089.946	328.337	29.198
UNIVERSITARIO	CP	6.428.664	104.262	6.532.926	6.531.716	2.808.850	3.722.866	1.210
	CS	6.951.559	120.110	7.071.669		6.898.796		172.873
9.4.1.2. INFRASTRUTTURE	RS	542.591	5.165	547.755		251.669	295.802	284
UNIVERSITARIE	CP	295.912	307	296.219	295.991	106.396	189.596	228
	CS	481.270	10.029	491.300		358.064		133.235
9.4.1.91. SUPPORTO	RS	3.499	-	3.499		1.651	1.492	356
ALL'ATTIVITA'	CP	5.345	305	5.650	5.271	3.422	1.849	379
ECC.	CS	5.349	824	6.173		5.072		1.101
9.4.2. SECONDO GRADO DI	RS	39.373	6	39.379		3.755	13.352	22.272
ISTRUZIONE SUPERIORE	CP	169.593	199	169.791	164.057	127.547	36.511	5.734
	CS	182.129	625	182.754		131.302		51.453
9.4.2.1. FORMAZIONE	RS	38.702	5	38.707		3.408	13.086	22.213
	CP	168.558	135	168.693	163.036	126.868	36.167	5.657
ECC.	CS	181.094	429	181.524		130.277		51.247
9.4.2.91. SUPPORTO	RS	671	1	672		347	266	60
ALL'ATTIVITA'	CP	1.034	64	1.098	1.022	678	343	76
ECC.	CS	1.035	196	1.231		1.025		206

ALLEGATO E	ANALISI FUNZIONALE DELLE SPESE FINALI

(MIGLIAIA DI EURO)

FUNZIONI OBIETTIVO		CONSISTENZA AL 31-12-2001 PREVISIONI iniziali (A)	VARIAZIONI (B)	ACCERTATI AL 1-1-2002 PREVISIONI definitive (C=A+B)	IMPEGNI (D)	PAGAMENTI (E)	RESIDUI AL 31-12-2002 (F)	ECONOMIE O MAGGIORI SPESE (G=E+F-C)
9.6. SERVIZI AUSILIARI ALL'ISTRUZIONE	RS	-	-	-		-	-	-
	CP	-	5.671	5.671	-	-	-	5.671
	CS	-	5.671	5.671		-		5.671
9.6.1. RICERCA E SVILUPPO PER L'ISTRUZIONE	RS	-	-	-		-	-	-
	CP	-	5.671	5.671	-	-	-	5.671
	CS	-	5.671	5.671		-		5.671
9.6.1.51. RICERCA PER LA DIDATTICA	RS	-	-	-		-	-	-
	CP	-	5.671	5.671	-	-	-	5.671
	CS	-	5.671	5.671		-		5.671
9.7. RICERCA E SVILUPPO PER L'ISTRUZIONE	RS	2.899	-	2.899		703	353	1.843
	CP	56.195	-50.868	5.327	4.263	3.929	334	1.064
	CS	56.195	-50.740	5.455		4.632		823
9.7.1. ISTRUZIONE NON ALTRIMENTI CLASSIFICABILE	RS	-	-	-		-	-	-
	CP	51.653	-51.653	-	-	-	-	-
	CS	51.653	-51.653	-		-		-
9.7.1.5. INFRASTRUTTURE SCOLASTICHE	RS	-	-	-		-	-	-
	CP	51.646	-51.646	-	-	-	-	-
	CS	51.646	-51.646	-		-		-
9.7.1.91. ONERI INDIVISIBILI E NON ECC.	RS	-	-	-		-	-	-
	CP	8	-8	-	-	-	-	-
	CS	8	-8	-		-		-
9.7.3. RICERCA E SVILUPPO PER L'ISTRUZIONE	RS	2.899	-	2.899		703	353	1.842
	CP	4.541	786	5.327	4.263	3.929	334	1.064
	CS	4.541	913	5.455		4.632		823
9.7.3.51. RICERCA PER LA DIDATTICA	RS	2.899	-	2.899		703	353	1.842
	CP	4.541	786	5.327	4.263	3.929	334	1.064
	CS	4.541	913	5.455		4.632		823
9.8. ISTRUZIONE NON ALTRIMENTI CLASSIFICABILE	RS	472.558	-2.682	469.877		318.490	133.263	18.123
	CP	1.396.709	-383.925	1.012.784	898.029	311.571	586.458	114.755
	CS	1.403.732	-274.037	1.129.695		630.061		499.634

ALLEGATO E

ANALISI FUNZIONALE DELLE SPESE FINALI

(MIGLIAIA DI EURO)

FUNZIONI OBIETTIVO		CONSISTENZA AL 31-12-2001 PREVISIONI iniziali (A)	VARIAZIONI (B)	ACCERTATI AL 1-1-2002 PREVISIONI definitive (C=A+B)	IMPEGNI (D)	PAGAMENTI (E)	RESIDUI AL 31-12-2002 (F)	ECONOMIE O MAGGIORI SPESE (G=E+F-C)
9.8.3. ISTRUZIONE NON	RS	472.558	-2.682	469.877		318.490	133.263	18.123
ALTRIMENTI	CP	1.396.709	-383.925	1.012.784	898.029	311.571	586.458	114.755
CLASSIFICABILE	CS	1.403.732	-274.037	1.129.695		630.061		499.634
9.8.3.1. PROGRAMMAZIONE E	RS	251.083	-3.162	247.921		162.482	72.891	12.547
COORDINAMENTO	CP	1.118.039	-391.009	727.030	622.394	200.633	421.760	104.636
DELL'ISTRUZIONE	CS	1.122.831	-318.794	804.037		363.115		440.922
9.8.3.3. DIRITTO ALLO	RS	130.538	-	130.538		125.865	4.374	299
STUDIO,	CP	154.340	70	154.410	153.788	15.534	138.254	622
CONDIZIONE ECC.	CS	154.341	3.757	158.098		141.399		16.699
9.8.3.4. ISTRUZIONE	RS	27.465	119	27.585		13.001	11.301	3.282
ALL'ESTERO	CP	93.652	2.599	96.251	91.200	76.360	14.841	5.050
	CS	93.654	23.812	117.467		89.361		28.106
9.8.3.5. ISTRUZIONE	RS	-	-	-		-	-	-
SCOLASTICA	CP	377	-	377	377	377	-	-
INTERNAZIONALE	CS	377	-	377		377		-
9.8.3.6. INFRASTRUTTURE	RS	52.146	-	52.146		10.300	41.486	360
SCOLASTICHE	CP	8.797	156	8.953	8.941	214	8.727	12
	CS	10.986	5.020	16.006		10.514		5.492
9.8.3.91. SUPPORTO	RS	2.063	-	2.063		1.080	671	312
ALL'ATTIVITA'	CP	3.252	871	4.124	3.232	2.429	803	892
ECC.	CS	3.254	1.197	4.451		3.509		942
9.8.3.92. INIDIRIZZO	RS	9.263	362	9.624		5.761	2.539	1.324
POLITICO	CP	18.252	3.388	21.639	18.097	16.024	2.072	3.543
	CS	18.288	10.971	29.259		21.786		7.473
10. PROTEZIONE SOCIALE	RS	7.380.497	1.810	7.382.308		3.023.968	3.389.987	968.352
	CP	60.484.098	3.056.531	63.540.630	63.317.449	59.360.757	3.956.692	223.181
	CS	60.981.697	3.812.500	64.794.197		62.384.725		2.409.472
10.1. MALATTIA E INVALIDITA'	RS	37.026	-784	36.242		16.632	13.457	6.153
	CP	9.475.816	345.587	9.821.404	9.814.332	9.795.751	18.581	7.071
	CS	9.478.934	350.478	9.829.412		9.812.383		17.029

ALLEGATO E	ANALISI FUNZIONALE DELLE SPESE FINALI

(MIGLIAIA DI EURO)

FUNZIONI OBIETTIVO		CONSISTENZA AL 31-12-2001 PREVISIONI iniziali (A)	VARIAZIONI (B)	ACCERTATI AL 1-1-2002 PREVISIONI definitive (C=A+B)	IMPEGNI (D)	PAGAMENTI (E)	RESIDUI AL 31-12-2002 (F)	ECONOMIE O MAGGIORI SPESE (G=E+F-C)
10.1.2. INVALIDITA'	RS	37.026	-784	36.242		16.632	13.457	6.153
	CP	9.475.816	345.587	9.821.404	9.814.332	9.795.751	18.581	7.071
	CS	9.478.934	350.478	9.829.412		9.812.383		17.029
10.1.2.1. INVALIDITA' CIVILE	RS	26.208	-678	25.530		11.868	8.474	5.188
	CP	9.461.109	344.793	9.805.902	9.800.127	9.787.881	12.246	5.774
	CS	9.464.323	348.783	9.813.106		9.799.749		13.357
10.1.2.91. SUPPORTO ALL'ATTIVITA' ECC.	RS	10.818	-106	10.712		4.764	4.983	965
	CP	14.707	795	15.502	14.205	7.870	6.335	1.297
	CS	14.611	1.695	16.306		12.634		3.672
10.2. VECCHIAIA	RS	1.038.884	-685	1.038.200		933.260	168.876	+63.936
	CP	8.338.314	1.580.953	9.919.267	10.015.868	9.146.571	869.297	+96.601
	CS	8.322.932	1.627.244	9.950.176		10.079.830		+129.654
10.2.1. VECCHIAIA	RS	1.038.884	-685	1.038.200		933.260	168.876	+63.936
	CP	8.338.314	1.580.953	9.919.267	10.015.868	9.146.571	869.297	+96.601
	CS	8.322.932	1.627.244	9.950.176		10.079.830		+129.654
10.2.1.1. PENSIONI DI GUERRA	RS	644.389	-	644.389		786.889	77	+142.578
	CP	4.361.556	1.611.096	5.972.652	6.163.233	5.518.922	644.312	+190.582
	CS	4.361.556	1.611.096	5.972.652		6.305.811		+333.159
10.2.1.2. PENSIONI	RS	382.557	-572	381.985		143.492	160.395	78.098
	CP	3.727.555	203.724	3.931.278	3.837.862	3.617.430	220.431	93.417
	CS	3.727.649	229.262	3.956.911		3.760.922		195.989
10.2.1.4. TUTELA DEGLI ANZIANI	RS	5.313	1	5.314		129	5.175	11
	CP	240.839	-235.024	5.815	5.712	5.526	187	103
	CS	225.346	-214.302	11.043		5.654		5.389
10.2.1.91. SUPPORTO ALL'ATTIVITA' ECC.	RS	6.625	-114	6.511		2.750	3.228	533
	CP	8.364	1.157	9.521	9.060	4.693	4.367	461
	CS	8.381	1.188	9.569		7.442		2.127
10.3. SUPERSTITI	RS	362	-	362		4	357	-
	CP	7.587	-	7.587	2.753	2.727	26	4.835
	CS	7.587	-	7.587		2.731		4.856

ALLEGATO E — ANALISI FUNZIONALE DELLE SPESE FINALI

(MIGLIAIA DI EURO)

FUNZIONI OBIETTIVO		CONSISTENZA AL 31-12-2001 PREVISIONI iniziali (A)	VARIAZIONI (B)	ACCERTATI AL 1-1-2002 PREVISIONI definitive (C=A+B)	IMPEGNI (D)	PAGAMENTI (E)	RESIDUI AL 31-12-2002 (F)	ECONOMIE O MAGGIORI SPESE (G=E+F-C)
10.3.1. SUPERSTITI	RS	362	-	362		4	357	-
	CP	7.587	-	7.587	2.753	2.727	26	4.835
	CS	7.587	-	7.587		2.731		4.856
10.3.1.1. EROGAZIONI AI SUPERSTITI DI PERSONALE ECC.	RS	362	-	362		4	357	-
	CP	7.587	-	7.587	2.753	2.727	26	4.835
	CS	7.587	-	7.587		2.731		4.856
10.4. FAMIGLIA	RS	464.529	3	464.531		280.580	90.404	93.548
	CP	534.005	-40.492	493.513	493.274	160.812	332.462	238
	CS	516.445	-9.518	506.927		441.391		65.536
10.4.1. FAMIGLIA	RS	464.529	3	464.531		280.580	90.404	93.548
	CP	534.005	-40.492	493.513	493.274	160.812	332.462	238
	CS	516.445	-9.518	506.927		441.391		65.536
10.4.1.1. TUTELA DELLA FAMIGLIA	RS	464.497	3	464.500		280.563	90.392	93.545
	CP	533.911	-40.722	493.189	493.057	160.759	332.298	132
	CS	516.351	-9.716	506.635		441.321		65.314
10.4.1.91. SUPPORTO ALL'ATTIVITA' ECC.	RS	32	-	32		17	12	3
	CP	94	230	324	217	53	164	107
	CS	94	198	292		70		222
10.5. DISOCCUPAZIONE	RS	1.563.648	3.714	1.567.362		751.657	776.037	39.668
	CP	2.918.540	206.084	3.124.624	3.120.874	2.419.526	701.348	3.750
	CS	3.205.692	220.202	3.425.895		3.171.183		254.712
10.5.1. DISOCCUPAZIONE	RS	1.563.648	3.714	1.567.362		751.657	776.037	39.668
	CP	2.918.540	206.084	3.124.624	3.120.874	2.419.526	701.348	3.750
	CS	3.205.692	220.202	3.425.895		3.171.183		254.712
10.5.1.1. SOSTEGNO ALL'OCCUPAZIONE	RS	1.563.648	3.714	1.567.362		751.657	776.037	39.668
	CP	2.918.540	206.084	3.124.624	3.120.874	2.419.526	701.348	3.750
	CS	3.205.692	220.202	3.425.895		3.171.183		254.712
10.7. ESCLUSIONE SOCIALE NON ALTRIMENTI CLASSIFICABILE	RS	470.230	-593	469.638		293.311	118.492	57.834
	CP	480.238	492.742	972.980	869.153	545.581	323.572	103.827
	CS	471.196	588.765	1.059.961		838.892		221.069

ALLEGATO E	ANALISI FUNZIONALE DELLE SPESE FINALI

(MIGLIAIA DI EURO)

FUNZIONI OBIETTIVO		CONSISTENZA AL 31-12-2001 PREVISIONI iniziali (A)	VARIAZIONI (B)	ACCERTATI AL 1-1-2002 PREVISIONI definitive (C=A+B)	IMPEGNI (D)	PAGAMENTI (E)	RESIDUI AL 31-12-2002 (F)	ECONOMIE O MAGGIORI SPESE (G=E+F-C)
10.7.1. ESCLUSIONE SOCIALE NON	RS	470.230	-593	469.638		293.311	118.492	57.834
ALTRIMENTI	CP	480.238	492.742	972.980	869.153	545.581	323.572	103.827
CLASSIFICABILE	CS	471.196	588.765	1.059.961		838.892		221.069
10.7.1.1. ASSISTENZA	RS	442.813	513	443.325		287.552	98.294	57.479
SOCIALE PER	CP	413.745	488.028	901.773	803.802	494.537	309.264	97.971
ECC.	CS	404.268	579.058	983.326		782.090		201.236
10.7.1.2. MINORANZE	RS	1.261	-68	1.194		995	299	+100
ETNICHE	CP	8.525	16	8.541	7.830	7.054	776	711
	CS	8.422	804	9.226		8.049		1.177
10.7.1.91. SUPPORTO	RS	26.156	-1.038	25.118		4.764	19.900	454
ALL'ATTIVITA'	CP	57.967	4.698	62.665	57.521	43.989	13.532	5.144
ECC.	CS	58.506	8.903	67.410		48.754		18.656
10.9. PROTEZIONE SOCIALE NON	RS	3.805.818	155	3.805.974		748.524	2.222.364	835.086
ALTRIMENTI CLASSIFICABILE	CP	38.729.598	471.658	39.201.256	39.001.196	37.289.790	1.711.406	200.060
	CS	38.978.910	1.035.329	40.014.239		38.038.314		1.975.925
10.9.1. PROTEZIONE SOCIALE NON	RS	3.805.818	155	3.805.974		748.524	2.222.364	835.086
ALTRIMENTI	CP	38.729.598	471.658	39.201.256	39.001.196	37.289.790	1.711.406	200.060
CLASSIFICABILE	CS	38.978.910	1.035.329	40.014.239		38.038.314		1.975.925
10.9.1.1. POLITICHE	RS	2.638.482	3	2.638.485		82.791	1.996.459	559.234
PREVIDENZIALI ED	CP	37.063.091	1.171.705	38.234.795	38.225.886	36.804.875	1.421.011	8.909
ASSISTENZIALI	CS	37.276.445	1.176.068	38.452.513		36.887.667		1.564.847
10.9.1.2. INFORTUNI SUL	RS	9.619	-	9.619		4.267	5.352	-
LAVORO	CP	6.923	222	7.145	5.776	218	5.557	1.369
	CS	6.923	222	7.145		4.486		2.659
10.9.1.3. CONTRIBUZIONE IN	RS	984.822	-	984.822		597.584	118.377	268.860
CASO DI	CP	640.766	16.062	656.828	521.834	274.304	247.530	134.994
PUBBLICHE ECC.	CS	695.882	477.327	1.173.209		871.888		301.320
10.9.1.4. INDENNIZZI PER	RS	80.993	144	81.137		8.413	72.082	642
BENI PERDUTI	CP	58.775	2.200	60.975	31.487	19.516	11.972	29.488
ALL'ESTERO	CS	61.475	4.270	65.745		27.928		37.817

ALLEGATO E	ANALISI FUNZIONALE DELLE SPESE FINALI

(MIGLIAIA DI EURO)

FUNZIONI OBIETTIVO		CONSISTENZA AL 31-12-2001 PREVISIONI iniziali (A)	VARIAZIONI (B)	ACCERTATI AL 1-1-2002 PREVISIONI definitive (C=A+B)	IMPEGNI (D)	PAGAMENTI (E)	RESIDUI AL 31-12-2002 (F)	ECONOMIE O MAGGIORI SPESE (G=E+F-C)
10.9.1.5. TUTELA	RS	6.635	-	6.635		3.883	2.205	547
DELL'INFANZIA E	CP	322.858	-262.904	59.954	58.808	53.210	5.599	1.146
DELL'ADOLESCENZA	CS	305.855	-243.732	62.122		57.093		5.030
10.9.1.6. ENTI ED	RS	78.659	4	78.663		46.729	27.101	4.833
ASSOCIAZIONI DI	CP	343.439	-235.996	107.442	97.597	80.981	16.616	9.845
ECC.	CS	356.001	-181.055	174.946		127.711		47.235
10.9.1.9. SERVIZI E	RS	1.437	-	1.437		836	159	442
PROFESSIONI	CP	273.132	-271.531	1.601	1.227	663	564	374
SOCIALI	CS	255.640	-253.538	2.102		1.499		603
10.9.1.10. INDENNITA' PER	RS	36	-	36		33	3	-
INGIUSTA	CP	12.911	45.000	57.911	47.358	47.357	1	10.553
DETENZIONE	CS	12.911	45.000	57.911		47.390		10.521
10.9.1.91. SUPPORTO	RS	4.541	4	4.545		3.703	467	375
ALL'ATTIVITA'	CP	5.383	6.461	11.843	8.906	6.680	2.226	2.937
ECC.	CS	5.460	10.069	15.529		10.382		5.147
10.9.1.92. INDIRIZZO	RS	595	-	595		284	159	152
POLITICO	CP	2.320	441	2.761	2.315	1.987	329	445
	CS	2.319	698	3.017		2.271		746
TOTALE	RS	131.241.159	-409	131.240.751		52.301.403	64.502.272	14.437.076
	CP	434.386.079	19.931.591	454.317.670	436.744.488	371.454.292	65.290.196	17.573.182
	CS	449.168.593	28.354.346	477.522.939		423.755.695		53.767.244
RIMBORSO PASSIVITA' FINANZIARIE	RS	3.938.213	-	3.938.213		2.729.083	1.173.162	35.968
	CP	174.839.379	49.671.536	224.510.916	190.791.790	189.282.325	1.509.464	33.719.126
	CS	174.839.787	51.357.587	226.197.374		192.011.409		34.185.965
IN COMPLESSO	RS	135.179.372	-409	135.178.964		55.030.486	65.675.433	14.473.044
	CP	609.225.458	69.603.128	678.828.586	627.536.278	560.736.617	66.799.661	51.292.308
	CS	624.008.380	79.711.933	703.720.313		615.767.103		87.953.210

DISEGNO DI LEGGE

PAGINA BIANCA

DISEGNO DI LEGGE

TITOLO I
APPROVAZIONE DEI RENDICONTI

Art. 1.
(Rendiconti)

1. Il rendiconto generale dell'Amministrazione dello Stato e i rendiconti delle Amministrazioni e delle Aziende autonome per l'esercizio 2002 sono approvati nelle risultanze di cui ai seguenti articoli.

TITOLO II
AMMINISTRAZIONE DELLO STATO

CAPO I
CONTO DEL BILANCIO

Art. 2.
(Entrate)

1. Le entrate tributarie, extratributarie, per alienazione ed ammortamento di beni patrimoniali e riscossione di crediti, e per accensione di prestiti, accertate nell'esercizio finanziario 2002 per la competenza propria dell'esercizio, risultano stabilite in euro 604.954.113.893,63.

2. I residui attivi, determinati alla chiusura dell'esercizio 2001 in euro 126.722.887.737,33, risultano stabiliti – per effetto di maggiori o minori entrate verificatesi nel corso della gestione 2002 – in euro 92.490.022.101,72.

3. I residui attivi al 31 dicembre 2002 ammontano complessivamente a euro 117.417.251.529,22, così risultanti:

	Somme versate	Somme rimaste da versare	Somme rimaste da riscuotere	Totale
		(in euro)		
Accertamenti . . .	570.094.756.420,72	12.794.450.960,50	22.064.906.512,41	604.954.113.893,63
Residui attivi dell'esercizio 2001	9.932.128.045,41	6.776.195.322,33	75.781.698.733,98	92.490.022.101,72
		117.417.251.529,22		

Art. 3.

(Spese)

1. Le spese correnti, in conto capitale e per rimborso di passività finanziarie, impegnate nell'esercizio finanziario 2002 per la competenza propria dell'esercizio, risultano stabilite in euro 627.536.277.886,28.

2. I residui passivi, determinati alla chiusura dell'esercizio 2001 in euro 135.179.372.359,53 sono rideterminati per effetto di variazioni negative, in euro 135.178.963.734,03. I residui medesimi – per il combinato effetto di economie, perenzioni, prescrizioni e maggiori spese verificatesi nel corso della gestione 2002 – risultano stabiliti in euro 120.705.919.797,00.

3. I residui passivi al 31 dicembre 2002 ammontano complessivamente a euro 132.475.094.278,06, così risultanti:

	Somme pagate	Somme rimaste da pagare *(in euro)*	Totale
Impegni	560.736.616.916,58	66.799.660.969,70	627.536.277.886,28
Residui passivi dell'esercizio 2001	55.030.486.488,64	65.675.433.308,36	120.705.919.797,00
		132.475.094.278,06	

Art. 4.

(Disavanzo della gestione di competenza)

1. Il disavanzo della gestione di competenza dell'esercizio finanziario 2002, di euro 22.582.163.992,65, risulta stabilito come segue:

Entrate tributarie	€	345.307.708.997,50		
Entrate extratributarie	»	37.614.045.350,88		
Entrate provenienti dall'alienazione ed ammortamento di beni patrimoniali e dalla riscossione di crediti	»	9.881.040.476,59		
Accensione di prestiti	»	212.151.319.068,66		
Totale Entrate . . .			€	604.954.113.893,63
Spese correnti	€	378.547.123.138,15		
Spese in conto capitale	»	58.197.365.065,02		
Rimborso passività finanziarie	»	190.791.789.683,11		
Totale Spese . . .			»	627.536.277.886,28
Disavanzo della gestione di competenza .			€	22.582.163.992,65

Art. 5.

(Situazione finanziaria)

1. Il disavanzo finanziario del conto del Tesoro alla fine dell'esercizio 2002, di euro 247.576.634.708,37, risulta stabilito come segue:

Disavanzo della gestione di competenza				€ 22.582.163.992,65
Disavanzo finanziario del conto del Tesoro dell'esercizio 2001			€ 205.234.649.017,14	
Diminuzione nei residui attivi lasciati dall'esercizio 2001:				
Accertati:				
al 1° gennaio 2002	€	126.722.887.737,33		
al 31 dicembre 2002	»	92.490.022.101,72		
			€ 34.232.865.635,61	
Diminuzione nei residui passivi lasciati dall'esercizio 2001:				
Accertati:				
al 1° gennaio 2002	€	135.178.963.734,03		
al 31 dicembre 2002	»	120.705.919.797,00		
			€ 14.473.043.937,03	
Disavanzo al 31 dicembre 2001 . . .				€ 224.994.470.715,72
Disavanzo finanziario al 31 dicembre 2002 . . .				€ 247.576.634.708,37

Art. 6.

(Approvazione allegato)

1. È approvato l'allegato n. 1, di cui all'articolo 9, ultimo comma, della legge 5 agosto 1978, n. 468.

Art. 7.

(Eccedenze)

1. Sono approvate le eccedenze di impegni e di pagamenti risultate in sede di consuntivo rispettivamente sul conto della competenza, sul conto dei residui e sul conto della cassa, relative alle unità previsionali di base degli stati di previsione della spesa dei Ministeri sotto indicati per l'esercizio 2002, come risulta dal dettaglio che segue:

		Conto della competenza	Conto dei residui	Conto della cassa
			(in euro)	
MINISTERO DELL'ECONOMIA E DELLE FINANZE				
1.1.1.2	*Gabinetto ed altri uffici - Finanze* . . .	-	11.360,03	-
1.1.1.3	*Servizio centrale consultivo ed ispettivo - Tributario*	133.121,01	-	-
2.1.2.3	*Pensioni di guerra*	189.488.623,35	142.625.045,57	332.113.821,00
2.1.6.1	*Indennità*	432,96	-	-
3.1.6.1	*Pensioni privilegiate*	74.692.602,17	74.855.513,20	149.548.115,37
6.1.1.1	*Spese generali di funzionamento*	-	1.868.505,11	-
6.1.1.3	*Gestione residui dal soppresso Dipartimento delle dogane*	-	3.467,50	-
6.1.2.13	*Scuola superiore dell'economia e delle finanze*	-	-	558.495,14
9.1.1.0	*Funzionamento*	344.717,26	-	-
MINISTERO DELLA GIUSTIZIA				
2.1.2.1	*Spese di giustizia*	-	36.991.429,22	55.512.668,23
3.1.1.0	*Funzionamento*	-	72.665.140,20	-
5.1.1.0	*Funzionamento*	-	1.225.220,06	-
MINISTERO DELL'ISTRUZIONE, DELL'UNIVERSITÀ E DELLA RICERCA				
2.1.1.2	*Strutture scolastiche*	-	883.893.617,12	1.684.883.434,54
3.1.1.1	*Uffici centrali*	-	31.130.973,98	-
7.1.1.2	*Strutture scolastiche*	34.285.203,72	-	-

		Conto della competenza	Conto dei residui	Conto della cassa
			(in euro)	
8.1.1.2	*Strutture scolastiche*	69.523.694,17	–	–
9.1.1.2	*Strutture scolastiche*	14.889.857,67	–	–
10.1.1.2	*Strutture scolastiche*	31.625.270,80	–	–
12.1.1.2	*Strutture scolastiche*	3.760.286,20	–	–
17.1.1.2	*Strutture scolastiche*	1.425.099,24	–	–
19.1.1.2	*Strutture scolastiche*	42.606.871,93	–	–
20.1.1.2	*Strutture scolastiche*	269.329.597,57	–	–
21.1.1.2	*Strutture scolastiche*	1.470.558,62	–	–
22.1.1.2	*Strutture scolastiche*	11.573.680,25	–	–
24.1.1.2	*Strutture scolastiche*	183.877.282,92	–	–
26.1.1.2	*Accademie ed Istituti superiori musicali, coreutici e per le industrie artistiche* . .	–	8.303.855,62	–
MINISTERO DELL'INTERNO				
2.1.1.0	*Funzionamento*	–	11.392.441,42	–
3.1.1.1	*Spese generali di funzionamento*	–	22.452.983,33	–
MINISTERO DELL'AMBIENTE E DELLA TUTELA DEL TERRITORIO				
4.1.2.9	*Contributi in conto interessi*	–	189.847,19	6.145.033,54
MINISTERO DELL'INFRASTRUTTURE E DEI TRASPORTI				
2.1.1.0	*Funzionamento*	–	699.158,99	–
3.1.2.3	*Contributi in conto interessi*	2.259.146,71	–	–
3.2.3.4	*Risanamento e ricostruzione zone terremotate*	2.023.613,74	–	–
3.2.3.8	*Opere stradali*	493.301,11	–	–

		Conto della competenza	Conto dei residui	Conto della cassa
			(in euro)	
3.2.3.10	*Calamità naturali e danni bellici*	27.556.087,15	–	668.256,68
4.1.1.0	*Funzionamento*	–	847.544,19	–
4.2.3.1	*Imprese navalmeccaniche e armatoriali*	–	37.945.902,33	28.465.921,07
5.1.2.2	*Trasporti pubblici locali*	57.635.398,55	57.732.658,48	64.292.566,41
6.1.1.1	*Spese generali di funzionamento*	–	433.092,52	–
MINISTERO DELLE COMUNICAZIONI				
3.1.1.0	*Funzionamento*	–	516.738,59	–
MINISTERO DELLA DIFESA				
24.1.6.2	*Pensioni provvisorie*	265,12	1.396,14	1.661,26
27.1.1.2	*Magistratura militare*	–	320.201,89	–
MINISTERO DELLE POLITICHE AGRICOLE E FORESTALI				
2.1.1.0	*Funzionamento*	5.359.398,55	–	–
3.1.2.6	*Zootecnia*	–	41.301,17	–
4.1.2.3	*Bonifica, miglioramento e sviluppo fondiario*	837.402,58	–	–
MINISTERO PER I BENI E LE ATTIVITÀ CULTURALI				
4.1.1.0	*Funzionamento*	184.127.077,55	217.410,87	155.644.657,34
MINISTERO DELLA SALUTE				
3.1.2.1	*Indennizzi alle vittime di trattamenti da emoderivati*	–	103.807,11	–

CAPO II
CONTO GENERALE DEL PATRIMONIO

Art. 8.

(Risultati generali della gestione patrimoniale)

1. La situazione patrimoniale dell'Amministrazione dello Stato, al 31 dicembre 2002, resta stabilita come segue:

ATTIVITÀ	*(in euro)*			
Attività finanziarie	€	404.164.307.285,77		
Attività non finanziarie prodotte	»	86.352.514.620,02		
Attività non finanziarie non prodotte	»	1.829.278.715,96		
			€	492.346.100.621,75
PASSIVITÀ				
Passività finanziarie	€	1.745.438.950.954,94		
			€	1.745.438.950.954,94
Eccedenza passiva al 31 dicembre 2002 . . .	€	1.253.092.850.333,19		

TITOLO III
AZIENDE SPECIALI ED AUTONOME

CAPO I
ISTITUTO AGRONOMICO PER L'OLTREMARE

Art. 9.

(Entrate)

1. Le entrate correnti del bilancio dell'Istituto agronomico per l'Oltremare, accertate nell'esercizio finanziario 2002 per la competenza propria dell'esercizio, risultano stabilite dal conto consuntivo dell'Istituto stesso, allegato al conto consuntivo del Ministero degli affari esteri, in euro 3.970.805,77.

2. Al 31 dicembre 2001 non risultano residui attivi.

3. I residui attivi al 31 dicembre 2002 ammontano complessivamente a euro 112.067,00, così risultati:.

	Somme versate	Somme rimaste da riscuotere *(in euro)*	Totale
Accertamenti	3.877.613,77	93.192,00	3.970.805,77
Residui attivi dell'esercizio 2001	–	18.857,00	–
		112.067,00	

Art. 10.

(Spese)

1. Le spese correnti ed in conto capitale del bilancio dell'Istituto predetto, impegnate nell'esercizio finanziario 2002 per la competenza propria dell'esercizio, risultano stabilite in euro 3.970.806,07.

2. I residui passivi dell'esercizio 2001 risultano stabiliti in euro 6.234.702,91.

3. I residui passivi al 31 dicembre 2002 ammontano complessivamente a euro 3.439.592,26, così risultanti:

	Somme pagate	Somme rimaste da pagare *(in euro)*	Totale
Impegni	2.876.128,51	1.094.677,56	3.970.806,07
Residui passivi dell'esercizio 2001	3.889.788,21	2.344.914,70	6.234.702,91
		3.439.592,26	

CAPO II

AMMINISTRAZIONE AUTONOMA DEI MONOPOLI DI STATO

Art. 11.

(Entrate)

1. Le entrate correnti, in conto capitale e per accensione di prestiti del bilancio dell'Amministrazione autonoma dei monopoli di Stato, comprese quelle delle gestioni speciali ed autonome, accertate nell'esercizio finanziario 2002 per la competenza propria dell'esercizio, risultano stabilite dal conto consuntivo dell'Amministrazione stessa, allegato al conto consuntivo del Ministero dell'economia e delle finanze, in euro 4.656.038.858,93.

2. I residui attivi determinati alla chiusura dell'esercizio 2001 in euro 432.476.587,06 risultano stabiliti per effetto di minori entrate in euro 432.476.583,57.

3. I residui attivi al 31 dicembre 2002 ammontano complessivamente a euro 374.466.998,12, così risultanti:

	Somme versate	Somme rimaste da versare	Somme rimaste da riscuotere	Totale
		(in euro)		
Accertamenti . . .	4.282.408.106,67	207.951.405,14	165.679.347,12	4.656.038.858,93
Residui attivi dell'esercizio 2001	431.640.337,71	257.143,90	579.101,96	432.476.583,57
		374.466.998,12		

Art. 12.

(Spese)

1. Le spese correnti ed in conto capitale e per rimborso di passività finanziarie del bilancio dell'Amministrazione predetta, comprese quelle delle gestioni speciali ed autonome, impegnate nell'esercizio 2002 per la competenza propria dell'esercizio, risultano stabilite in euro 4.656.038.858,93.

2. I residui passivi determinati alla chiusura dell'esercizio 2001 in euro 1.210.763.094,49 risultano stabiliti per effetto di economie verificatesi nel corso della gestione 2002 in euro 1.210.763.091,00.

3. I residui passivi al 31 dicembre 2002 ammontano complessivamente a euro 617.991.014,10 così risultanti:

	Somme pagate	Somme rimaste da pagare *(in euro)*	Totale
Impegni	4.192.536.376,36	463.502.482,57	4.656.038.858,93
Residui passivi dell'esercizio 2001	1.056.274.559,47	154.488.531,53	1.210.763.091,00
		617.991.014,10	

Art. 13.

(Riassunto generale)

1. Il riassunto generale dei risultati delle entrate e delle spese dell'Amministrazione autonoma dei monopoli di Stato, di competenza dell'esercizio 2002, risulta così stabilito:

Entrate (escluse le gestioni speciali)	€	313.637.743,17
Entrate delle gestioni speciali	»	4.342.401.115,76
	€	4.656.038.858,93

Spese (escluse le gestioni speciali)	€	313.637.743,17
Spese delle gestioni speciali	»	4.342.401.115,76
	€	4.656.038.858,93

Art. 14.

(Situazione finanziaria)

1. La situazione finanziaria dell'Amministrazione autonoma dei monopoli di Stato, alla fine dell'esercizio 2002, risulta come appresso:

Entrate dell'esercizio 2002	€	4.656.038.858,93
Spese dell'esercizio 2002	»	4.656.038.858,93

Saldo della gestione di competenza	€	-

CAPO III

ARCHIVI NOTARILI

Art. 15.

(Avanzo)

1. L'avanzo della gestione del bilancio degli Archivi notarili, per l'esercizio finanziario 2002, risulta stabilito come segue:

Entrate	€	361.012.115,04
Spese	»	285.060.345,62
	€	75.951.769,42

CAPO IV
FONDO EDIFICI DI CULTO

Art. 16.
(Entrate)

1. Le entrate correnti e in conto capitale del bilancio del Fondo edifici di culto, accertate nell'esercizio finanziario 2002 per la competenza propria dell'esercizio, risultano stabilite dal conto consuntivo dell'Amministrazione stessa, allegato al conto consuntivo del Ministero dell'interno, in euro 32.568.850,98.

2. I residui attivi determinati alla chiusura dell'esercizio 2001 in euro 3.006.522,50 risultano stabiliti per effetto di maggiori entrate in euro 3.229.563,16.

3. I residui attivi al 31 dicembre 2002 ammontano complessivamente a euro 1.905.870,74, così risultanti:

	Somme versate	Somme rimaste da versate	Somme rimaste da riscuotere	Totale
		(in euro)		
Accertamenti	31.711.413,57	76.002,84	781.434,57	32.568.850,98
Residui attivi dell'esercizio 2001	2.181.129,83	1.753,22	1.046.680,11	3.229.563,16
			1.905.870,74	

Art. 17.
(Spese)

1. Le spese correnti ed in conto capitale del bilancio dell'Amministrazione predetta, impegnate nell'esercizio 2002 per la competenza propria dell'esercizio, risultano stabilite in euro 32.544.043,08.

2. I residui passivi determinati alla chiusura dell'esercizio 2001 in euro 12.306.782,36 risultano stabiliti – per effetto di economie verificatesi nel corso della gestione 2002 – in euro 10.956.150,33.

3. I residui passivi al 31 dicembre 2002 ammontano complessivamente a euro 9.385.312,72, così risultanti:

	Somme pagate	Somme rimaste da pagare	Totale
		(in euro)	
Impegni	28.744.351,44	3.799.691,24	32.544.043,08
Residui passivi dell'esercizio 2001	5.370.528,85	5.585.621,48	10.956.150,33
		9.385.312,72	

Art. 18.

(Situazione finanziaria)

1. La situazione finanziaria dell'Amministrazione del Fondo edifici di culto, alla fine dell'esercizio 2002, risulta come appresso:

Entrate dell'esercizio 2002		€	32.568.850,98		
Spese dell'esercizio 2002		»	32.544.043,08		
Saldo attivo della gestione di competenza				€	24.807,90
Saldo attivo dell'esercizio 2001		€	206.565,96		
Aumento dei residui attivi lasciati dall'esercizio 2001:					
Accertati:					
al 1° gennaio 2002	€ 3.006.522,50				
al 31 dicembre 2002	» 3.229.563,16				
		€	223.040,66		
Diminuzione nei residui passivi lasciati dall'esercizio 2001:					
Accertati:					
al 1° gennaio 2002	€ 12.306.782,36				
al 31 dicembre 2002	» 10.956.150,33				
		€	1.350.632,03		
Saldo effettivo dell'esercizio 2001				€	1.779.238,65
Saldo attivo al 31 dicembre 2002 . . .				€	1.804.046,55

ALLEGATO N. 1

PRELEVAMENTI DAL FONDO DI RISERVA PER LE SPESE IMPREVISTE EFFETTUATI NELL'ANNO 2002

(articolo 9, ultimo comma, della legge 5 agosto 1978, n. 468)

La legge 28 dicembre 2001, n. 449, di approvazione del bilancio di previsione dello Stato per l'anno finanziario 2002 e del bilancio pluriennale per il triennio 2002-2004, prevedeva, nello stato di previsione del Ministero dell'economia e delle finanze, all'unità previsionale di base «Fondi di riserva» (Oneri comuni) di pertinenza del Centro di Responsabilità «Ragioneria Generale dello Stato» – capitolo n. 3001 – lo stanziamento di Euro 2.737.221.565,00 in conto competenza e in conto cassa.

La legge 29 novembre 2002, n. 269, contenente disposizioni per l'assestamento del bilancio dello Stato e dei bilanci delle Aziende autonome, stabiliva a favore della stessa unità, una riduzione di euro –596.636.396,00 in termini di competenza e euro –616.801.794,00 in termini di cassa.

Nel corso dell'anno finanziario 2002 sono stati disposti, a carico del suddetto fondo, prelevamenti con i seguenti decreti del Ministro dell'economia e delle finanze (tra parentesi si evidenziano i prelevamenti in termini di cassa):

1) Decreto del Ministro dell'Economia e delle Finanze, n. 7749 dell'1 marzo 2002, registrato alla Corte dei conti il 18 marzo 2002, reg. n. 3, foglio n. 50 . . . . . 2.905.323,00
(2.905.323,00)

2) Decreto del Ministro dell'Economia e delle Finanze, n. 14248 del 25 marzo 2002, registrato alla Corte dei conti il 24 aprile 2002, reg. n. 2, foglio n. 379 . . . . . 251.149.096,00
(251.149.096,00)

3) Decreto del Ministro dell'Economia e delle Finanze, n. 20762, del 18 aprile 2002, registrato alla Corte dei conti l'8 maggio 2002, reg. n. 3, foglio n. 54 . . . . . 15.182.322,00
(15.182.322,00)

4) Decreto del Ministro dell'Economia e delle Finanze, n. 55318 del 6 giugno 2002, registrato alla Corte dei conti il 13 agosto 2002, reg. n. 3, foglio n. 388 . . . . . 30.000.000,00
(30.000.000,00)

5) Decreto del Ministro dell'Economia e delle Finanze, n. 34763 del 20 giugno 2002, registrato alla Corte dei conti il 28 giugno 2002, reg. n. 5, foglio n. 165 . . . . . 35.212.124,00
(35.212.124,00)

6) Decreto del Ministro dell'Economia e delle Finanze, n. 52361 del 28 giugno 2002, registrato alla Corte dei conti il 22 luglio 2002, reg. n. 5, foglio n. 304 . . . . . 7.253.250,00
(7.253.250,00)

7) Decreto del Ministro dell'Economia e delle Finanze, n. 83296 del 1 agosto 2002, registrato alla Corte dei conti il 7 agosto 2002, reg. n. 5, foglio n. 376 . . . . . 50.000.000,00
(50.000.000,00)

8) Decreto del Ministro dell'Economia e delle Finanze, n. 75712 del 2 agosto 2002, registrato alla Corte dei conti il 12 settembre 2002, reg. n. 6, foglio n. 69 . . . . . 5.500.000,00
(5.500.000,00)

9) Decreto del Ministro dell'Economia e delle Finanze, n. 59791 del 2 agosto 2002 registrato alla Corte dei conti il 17 settembre 2002, reg. n. 6, foglio n. 94 . . . . . 662.352.426,00
(662.352.426,00)

10) Decreto del Ministro dell'Economia e delle Finanze, n. 65474 del 2 agosto 2002, registrato alla Corte dei conti il 23 settembre 2002, reg. n. 6, foglio n. 111 . . . . . 12.631.133,00
(12.631.133,00)

11) Decreto del Ministro dell'Economia e delle Finanze, n. 84108 del 2 agosto 2002, registrato alla Corte dei conti il 23 settembre 2002, reg. n. 6, foglio n. 108 . . . . . 15.000.000,00
(15.000.000,00)

12) Decreto del Ministro dell'Economia e delle Finanze, n. 102521 del 30 settembre 2002, registrato alla Corte dei conti il 30 settembre 2002, reg. n. 6, foglio n. 166 . . . . . 77.915.000,00
(77.915.000,00)

13) Decreto del Ministro dell'Economia e delle Finanze, n. 78007 del 7 ottobre 2002, registrato alla

Corte dei conti il 18 ottobre 2002, reg. n. 6, foglio n. 179 . . . . . 47.732.246,00
(47.732.246,00)

14) Decreto del Ministro dell'Economia e delle Finanze, n. 117807 del 3 novembre 2002, registrato alla Corte dei conti il 4 novembre 2002, reg. n. 6, foglio n. 214 . . . . . 60.000.000,00
(60.000.000,00)

15) Decreto del Ministro dell'Economia e delle Finanze, n. 114852 dell'11 novembre 2002 registrato alla Corte dei conti il 19 novembre 2002, reg. n. 6, foglio n. 257 . . . . . 10.000.000,00
(10.000.000,00)

16) Decreto del Ministro dell'Economia e delle Finanze, n. 114856 del 12 novembre 2002, registrato alla Corte dei conti il 22 novembre 2002, reg. n. 6, foglio n. 305 . . . . . 10.000.000,00
(10.000.000,00)

17) Decreto del Ministro dell'Economia e delle Finanze, n. 114857 del 12 novembre 2002, registrato alla Corte dei conti il 21 novembre 2002, reg. n. 6, foglio n. 276 . . . . . 15.000.000,00
(15.000.000,00)

18) Decreto del Ministro dell'Economia e delle Finanze, n. 114859 del 12 novembre 2002, registrato alla Corte dei conti il 22 novembre 2002, reg. n. 6, foglio n. 306 . . . . . 15.000.000,00
(15.000.000,00)

19) Decreto del Ministro dell'Economia e delle Finanze, n. 123951 del 21 novembre 2002, registrato alla Corte dei conti il 26 novembre 2002, reg. n. 6, foglio n. 319 . . . . . 8.914.415,00
(8.914.415,00)

20) Decreto del Ministro dell'Economia e delle Finanze, n. 134003 dell'11 dicembre 2002, registrato alla Corte dei conti il 18 dicembre 2002, reg. n. 7, foglio n. 14 . . . . . 100.000.000,00
(100.000.000,00)

21) Decreto del Ministro dell'Economia e delle Finanze, n. 114561 del 27 dicembre 2002, registrato alla Corte dei conti il 27 gennaio 2003, reg. n. 1, foglio n. 288 . . . . . 20.000.000,00
(20.000.000,00)

22) Decreto del Ministro dell'Economia e delle Finanze, n. 121069 del 27 dicembre 2002, registrato alla Corte dei conti il 22 gennaio 2003, reg. n. 1, foglio n. 270 . . . . . 21.926.018,00
(21.926.018,00)

23) Decreto del Ministro dell'Economia e delle Finanze, n. 141011 del 27 dicembre 2002, registrato alla Corte dei conti il 27 gennaio 2003, reg. n. 1, foglio n. 315 . . . . . 3.600.000,00
(–)

I Prelevamento (decreto del Ministro dell'Economia e delle Finanze 1 marzo 2002)

MINISTERO DELL'ECONOMIA E DELLE FINANZE – U.p.b. «Amministrazione generale del personale e dei servizi» (Funzionamento). Maggiori spese per missioni all'interno, all'estero, alle forze di polizia ed altri corpi armati impiegati in servizio di ordine pubblico, nonché spese di accantonamento, di vitto e viveri (€ 500.000,00).

MINISTERO DEL LAVORO E DELLE POLITICHE SOCIALI – U.p.b «Politiche sociali e previdenziali» (Funzionamento). Oneri per la manutenzione, riparazione ed adattamento di locali e dei relativi impianti (€ 1.500.000,00).

MINISTERO PER I BENI E LE ATTIVITÀ CULTURALI – U.p.b. «Beni librari e istituti culturali» (Funzionamento). Maggiori spese per fitto di locali ed oneri accessori (€ 555.013,00)

Le rimanenti occorrenze, per complessivi € 350.310,00, a fronte di maggiori spese inerenti i viveri ed assegni di vitto per i militari della guardia di Finanza (€ 115.926,00) ed a spese da rimborsare per missioni nel territorio nazionale ed all'estero (€ 234.834,00).

Le assegnazioni hanno interessato i Ministeri dell'Economia e delle Finanze (€ 272.841,00) e delle Politiche agricole e forestali (€ 77.469,00).

II Prelevamento (decreto del Ministro dell'Economia e delle Finanze 25 marzo 2002)

MINISTERO DELL'ECONOMIA E DELLE FINANZE – U.p.b. «Guardia di Finanza» (Spese generali di funzionamento) – (€ 816.413,00). Somme necessarie per far fronte alle spese per missioni all'interno e all'estero, non-

ché per il trasferimento del personale militare; (Mezzi operativi e strumentali) – Maggiori oneri per il servizio aereo e navale, per le telecomunicazioni e per il servizio auto-motociclistico (€ 184.289,00)

MINISTERO DELL'INTERNO – U.p.b. «Pubblica sicurezza» (Spese generali di funzionamento) – (€ 1.897.928,00). Maggiori oneri per far fronte alle spese per missioni all'interno, all'estero e per trasferimenti d'ufficio; nonché il fitto di locali, le spese d'uffico e telefoniche. (Mezzi operativi e strumentali) – Maggiori spese per manutenzione, riscaldamento, noleggio, illuminazione ed acquisto di automezzi ed impianti (€ 154.443,00).

MINISTERO DELLA DIFESA – U.p.b. «Leva, reclutamento obbligatorio, militarizzazione, mobilitazione civile e corpi ausiliari» (Spese generali di funzionamento) – Maggiori oneri per stipendi, paghe ed altri assegni fissi al personale militare (€ 56.810,00) – U.p.b. «Telecomunicazioni, informatica e tecnologie avanzate» (Mezzi operativi e strumentali) – Spese per la manutenzione, la trasformazione, la conservazione e l'aggiornamento d'impianti e di apparati, nonché per i sistemi d'informatica (€ 2.165.527,00) – U.p.b. «Lavori e demanio» (Mezzi operativi e strumentali) – Maggiori oneri per manutenzione, riparazione e piccole trasformazioni delle opere stradali e per canoni d'acqua (€ 388.500,00); (Ammodernamento e rinnovamento) – Spese per la costruzione, il rinnovamento, l'ammodernamento ed il completamento delle infrastrutture militari. (€ 555.000,00) – U.p.b. «Sanità militare» (Spese generali di funzionamento) – Somma necessaria per la cura ed assistenza sanitaria diretta e indiretta e per consulenze ed onorari ai medici (€ 174.431,00) – U.p.b. «Bilancio e affari finanziari» (Accordi ed organismi internazionali) – Maggiori costi per il funzionamento dei servizi di cooperazione internazionale (€ 901.203,00) – U.p.b. «Arma dei carabinieri» (Spese generali di funzionamento) – Maggiori spese per stipendi, indennità di funzionamento e spese di trasporto per missioni all'estero al personale militare (€ 11.811.216,00); (Mezzi operativi e strumentali) Maggiori oneri per l'acquisto e manutenzione di mobili, immobili, armi, munizioni, nonché pagamento di canoni (€ 3.843.206,00) – U.p.b. «Personale militare» (Spese generali di funzionamento) – Maggiori oneri per stipendi, assistenza e benessere e altre indennità al personale militare (€ 121.047.676,00); (Leva, formazione e addestramento). Maggiori oneri per l'addestramento del personale militare e del corpo delle infermerie volontarie, nonché di scuole, accademie e Centri addestramento reclute (€ 709.363,00) – U.p.b. – «Personale civile» (Spese generali di funzionamento) – Maggiori occorrenze per stipendi ed altri assegni fissi al personale civile, nonché indennità e rimborso spese di trasporto per trasferimenti (€ 333.114,00) – U.p.b. – «Armamenti terrestri» (Mezzi operativi e strumentali) – Somme necessarie per l'e-

sercizio, la manutenzione, la trasformazione e la riparazione di mezzi operativi e strumentali e di armi, munizioni e materiale di armamento (€ 190.832,00). U.p.b. «Commissariato e servizi generali» (Spese generali di funzionamento) – Maggiori oneri per spese d'ufficio, telefoniche, per riviste, telegrafiche, di rappresentanza e di pubblicità (€ 88.097,00); (Mezzi operativi e strumentali). Maggiori spese per l'acquisto ed approvvigionamento di viveri per esigenza di vita ed addestramento, nonché per trasporto di materiale e spese generali d'ufficio (€ 34.858.344,00); (Accordi ed organismi internazionali) (€ 754.248,00). Somme necessarie per il funzionamento dei servizi di cooperazione internazionale anche con i Paesi in via di sviluppo – U.p.b. «Esercito italiano» (Spese generali di funzionamento) – Spese per indennità e rimborso spese di trasporto e per missioni (€ 185.000,00); (Mezzi operativi e strumentali) – Somme necessarie all'acquisto, approvvigionamento, manutenzione e riparazione di mezzi operativi e strumentali e di armi, munizioni materiale di armamento (€ 16.353.918,00) – U.p.b. «Marina militare» (Mezzi operativi e strumentali) – Occorrenze per far fronte alla manutenzione, la trasformazione e la riparazione di mezzi navali e relativi sistemi (€ 33.328.805,00) – U.p.b. «Aeronautica militare» (Spese generali di funzionamento) – Spese per le telecomunicazioni, informatica e tecnologie avanzate (€ 123.967,00) – (Mezzi operativi e strumentali) – Maggiori oneri per l'esercizio, la manutenzione, la trasformazione e la riparazione degli aeromobili e relativi equipaggiamenti. (€ 7.662.037,00).

Queste assegnazioni sono state necessarie per far fronte alle maggiori occorrenze derivanti dagli accordi di cooperazione tra Italia e Albania nel settore della difesa, della permanenza di contigenti militari nei territori dell'ex Jugoslavia, in Etiopia ed Eritrea e della partecipazione italiana alla missione di pace nella città di Hebron ed in Kosovo.

III Prelevamento (decreto del Ministro dell'Economia e delle Finanze 18 aprile 2002)

MINISTERO DELL'ECONOMIA E DELLE FINANZE – U.p.b. «Politiche di sviluppo e di coesione» (Funzionamento) – (€ 430.907,00). Maggiori oneri per missioni all'intereno, all'estero e per indennità e rimborso spese di trasporto. – U.p.b. – «Avvocatura generale dello Stato» (Funzionamento). Maggiori costi per fitto di locali ed oneri accessori e per missioni all'interno e all'estero (€ 806.114,00).

MINISTERO DELLE ATTIVITÀ PRODUTTIVE – U.p.b. «Imprese» (Funzionamento) – € 671.302,00). Somme necessarie per far fronte alle maggiori spese per fitto di locali ed oneri accessori.

MINISTERO DEL LAVORO E DELLE POLITICHE SOCIALI – U.p.b. «Politiche del lavoro e dell'occupazione e tutela dei lavoratori» (Funzionamento) – (€ 5.500.000,00). Maggiori spese per la manutenzione, riparazione ed adattamento di locali e dei relativi impianti.

MINISTERO DELL'ISTRUZIONE, DELL'UNIVERSITÀ E DELLA RICERCA – U.p.b. «Servizio affari economico finanziari» (Uffici centrali). – Occorrenze necessarie per far fronte alle maggiori spese per la manutenzione, riparazione ed adattamento di locali e dei relativi impianti (€ 800.000,00).

MINISTERO DELL'INTERNO – U.p.b. «Vigili del fuoco soccorso pubblico e difesa civile» (Spese generali di funzionamento) – Somme necessarie per far fronte alle maggiori occorrenze per i servizi di pulizia dei locali adibiti a sede, nonché per il riscaldamento, forza motrice, luce ed acqua (€ 2.200.000,00); (Mezzi operativi e strumentali). Maggiori oneri per la gestione e noleggio degli automezzi, del materiale d'officina e degli impianti per i servizi antincendi (€ 5.500.000,00).

MINISTERO DELLE POLITICHE AGRICOLE E FORESTALI – U.p.b. «Ispettorato centrale repressione frodi» (Funzionamento) – Maggiori oneri per fitto di locali ed oneri accessori (€ 880.00,00).

MINISTERO DELLA SALUTE – U.p.b. «Ordinamento sanitario, ricerca ed organizzazione del Ministero» (Funzionamento) – Maggiori spese per missioni nel territorio nazionale ed all'estero e per trasferimenti (€ 1.000.000,00) – U.p.b. «Tutela della salute umana, della sanità pubblica veterinaria e dei rapporti internazionali» (Funzionamento) – Maggiori oneri per missioni all'interno, all'estero e per trasferimenti (€ 523.170,00).

Le rimanenti occorrenze, per complessivi € 1.877.829,00, si sono rese necessarie a fronte di maggiori spese per i viaggi del Ministro e sottosegretari di Stato (€ 392.260,00), a spese da rimborsare per missioni nel territorio nazionale e all'estero (€ 536.683,00), per spese di rappresentanza (€ 25.000,00), per la partecipazione italiana al finanziamento del Segretariato per il controllo delle esportazioni di armi (€ 21.870,00), per il fitto della sede dell'Istituto italo latino-americano (€ 22.016,00) e per la manutenzione, riparazione dei locali e dei relativi impianti (€ 880.000,00).

Le assegnazioni hanno interessato i Ministeri dell'Economia e delle Finanze (€ 418.343,00), delle Attività Produttive (€ 895.000,00), del Lavoro e delle politiche sociali (€ 68.000,00), della Giustizia (€ 73.000,00), degli Affari Esteri (€ 43.886,00), dell'Istruzione, dell'Università e della ricerca (€ 256.215,00) e della Salute (€ 123.385,00).

IV Prelevamento (decreto del Ministro dell'Economia e delle Finanze 6 giugno 2002)

L'assegnazione ha riguardato l'U.p.b. «Presidenza del Consiglio dei Ministri – Protezione civile» (Oneri comuni) del Ministero dell'Economia e delle Finanze per € 30.000.000,00 ed è stata necessaria per far fronte alle maggiori spese riguardanti gli eventi sismici, alluvionali, i nubifragi ed altre calamità per la difesa del suolo, le opere civili pubbliche e private e le foreste.

V Prelevamento (decreto del Ministro dell'Economia e delle Finanze 20 giugno 2002)

MINISTERO DELL'ECONOMIA E DELLE FINANZE – U.p.b. «Gabinetto e uffici di diretta collaborazione all'opera del Ministro» (Gabinetto ed altri uffici-Economia) – Maggiori oneri per manutenzione, riparazione ed adattamento di locali e dei relativi impianti (€ 784.052,00) – U.p.b. «Amministrazione generale del personale e dei servizi» (Funzionamento) – Maggiori oneri per missioni all'interno, all'estero e per trasferimenti (€ 1.000.000,00); per manutenzione, riparazione ed adattamento dei locali e dei relativi impianti (€ 5.000.000,00); per fitto di locali e relativi oneri accessori (€ 4.000.000,00) – U.p.b. «Ragioneria generale dello Stato» (Funzionamento) – Maggiori occorrenze per manutenzione, riparazione ed adattamento dei locali e dei relativi impianti (€ 1.000.000,00).

MINISTERO DELL'INTERNO – U.p.b. «Affari interni e territoriali» (Funzionamento) – Maggiori occorrenze per spese di rappresentanza ai prefetti (€ 774.686,00) – U.p.b. «Pubblica sicurezza» (Spese generali di funzionamento) – Maggiori costi per i servizi di pulizia degli uffici, reparti ed istituti d'istruzione della Polizia di Stato e delle caserme (€ 2.000.000,00).

MINISTERO DELL'AMBIENTE E DELLA TUTELA DEL TERRITORIO – U.p.b. «Sviluppo sostenibile, politiche del personale e affari generali» (Accordi ed organismi internazionali) – Spese per attività di cooperazione con gli organismi internazionali e delle comunità europee (€ 1.300.000,00) – U.p.b. «Politiche di sviluppo e di coesione» (Funzionamento) Spese di manutenzione, riparazione ed adattamento di locali e dei relativi impianti (€ 500.000,00) – U.p.b. «Servizi tecnici nazionali» (Funzionamento) – Maggiori spese per fitto di locali e relativi oneri accessori (€ 792.147,00).

MINISTERO DELLE ATTIVITÀ PRODUTTIVE – U.p.b. «Imprese» (Funzionamento) – Maggiori costi per fitto di locali ed oneri accessori (€ 12.828.411,00).

MINISTERO DELLA GIUSTIZIA – U.p.b. «Organizzazione giudiziaria, del personale e dei servizi» (Funzionamento) – Maggiori occorrenze per manutenzione, riparazione ed adattamento di locali e dei relativi impianti (€ 1.600.000,00).

MINISTERO DELLA SALUTE – U.p.b. «Ordinamento sanitario, ricerca ed organizzazione del Ministero» (Funzionamento) – Maggiori occorrenze per fitto di locali ed oneri accessori e per attività di vigilanza sugli istituti di ricovero e cura a carattere scientifico (€ 949.509,00) – U.p.b. «Tutela della salute umana, della sanità pubblica veterinaria e dei rapporti internazionali» (Funzionamento) – Maggiori oneri per fitto di locali e oneri accessori (€ 1.000.000,00).

Le ulteriori integrazioni, per complessivi € 1.683.319,00 si sono rese necessarie per far fronte alle maggiori spese da rimborsare per missioni sul territorio nazionale, all'estero e per trasferimenti (€ 595.000,00), per la fornitura delle uniformi al personale ausiliario (€ 25.823,00), per spese di rappresentanza (€ 96.646,00), per il pagamento dei canoni di fitto di locali (€ 194.000,00), per l'arredamento, la manutenzione, riparazione ed adattamento locali, nonché per la sicurezza delle miniere (€ 571.850,00), per spese per il funzionamento del consiglio nazionale della pubblica istruzione (€ 70.000,00) e per spese per l'esecuzione della convenzione quadro delle nazioni Unite (€ 130.000,00).

Tali assegnazioni hanno interessato i Ministeri dell'Economia e delle Finanze (€ 377.469,00), dell'Istruzione, dell'università e della ricerca (€ 185.000,00), dell'Ambiente e della tuela del territorio (€ 240.330,00), delle Attività produttive (€ 489.000,00), delle Comunicazioni (€ 361.520,00) e della Salute (€ 30.000,00).

VI Prelevamento (decreto del Ministro dell'Economia e delle Finanze 28 giugno 2002)

MINISTERO DELL'ECONOMIA E DELLE FINANZE – U.p.b. «Ragioneria generale dello Stato» (Funzionamento) – Somme necessarie per maggiori oneri per fitto di locali ed oneri accessori (€ 1.807.600,00).

MINISTERO DEL LAVORO E DELLE POLITICHE SOCIALI – U.p.b. «Politiche del lavoro e dell'occupazione e tutela dei lavoratori» (Funzionamento) – Spese per missioni all'interno, all'estero e per trasferimenti (€ 1.800.000,00).

MINISTERO DELLA GIUSTIZIA – U.p.b. «Amministrazione penitenziaria» (Funzionamento) – Maggiori oneri per fitto di locali e oneri accessori (€ 1.001.000,00).

MINISTERO DELLE POLITICHE AGRICOLE E FORESTALI – U.p.b. «Servizi generali e personale» (Funzionamento) – Spese connesse alla manutenzione, riparazione ed adattamento di locali, nonché missioni sul territorio nazionale, all'estero e per trasferimenti(€ 566.456,00).

Le rimanenti occorrenze, per complessivi € 2.078.194,00, si sono rese necessarie per far fronte alle maggiori spese dovute a missioni nel territorio nazionale, all'estero e per trasferimenti (€ 1.151.101,00), a spese per viaggi del Ministro e dei sottosegretari di Stato all'estero (€ 79.093,00), per il pagamento dei canoni d'acqua, luce, gas, telefoni ed energia elettrica (€ 200.000,00), per manutenzione, riparazione e adattamento arredamento dei locali (€ 300.000,00) per spese di rappresentanza (€ 88.000,00) e per oneri di carattere riservato inerenti a speciali servizi (€ 260.000,00).

Le assegnazioni hanno interessato i Ministeri dell'Economia e delle Finanze (€ 160.000,00), delle Attività produttive (€ 412.101,00), dell'Istruzione, dell'Università e della ricerca (€ 120.000,00), dell'Interno (€ 348.000,00) dell'Ambiente e della tutela del territorio (€ 5.000,00), delle Infrastrutture e dei Trasporti (€ 534.093,00), delle Comunicazioni (€ 244.000,00), delle Politiche agricole e forestali (€ 235.000,00) e per i Beni e le attività culturali (€ 20.000,00).

VII Prelevamento (decreto del Ministro dell'Economia e delle Finanze 1 agosto 2002)

L'assegnazione ha riguardato l'U.p.b. «Presidenza del Consiglio dei Ministri – Protezione civile» (Oneri comuni) del Ministero dell'Economia e delle Finanze per € 50.000.000,00 ed è stata necessaria per far fronte alle maggiori spese riguardanti gli eventi sismici, alluvionali, i nubifragi ed altre calamità per la difesa del suolo, le opere civili pubbliche e private e le foreste.

VIII Prelevamento (decreto del Ministro dell'Economia e delle Finanze 2 agosto 2002)

Le assegnazioni, per complessivi € 5.500.000,00, si sono rese necessarie per far fronte alle maggiori spese di funzionamento relative a spese per missioni, all'interno, all'estero e per trasferimenti, per combustibili ed energia elettrica per riscaldamento, per riviste, per il servizio sanitario e

per viveri ed assegni di vitto per i militari della Guardia di Finanza ed hanno interessato il Ministero dell'Economia e delle Finanze.

IX Prelevamento (decreto del Ministro dell'Economia e delle Finanze 2 agosto 2002)

MINISTERO DELL'ECONOMIA E DELLE FINANZE – U.p.b. «Guardia di Finanza» (Spese generali di funzionamento). Maggiori spese per missioni nel territorio nazionale, all'estero e per trasferimenti, per spese telefoniche, per acquisto di materiale di casermaggio, per riparazione ed adattamento dei locali, nonché spese per il servizio auto-motociclistico, aereo e navale e per le telecomunicazioni (€ 3.273.258,00).

MINISTERO DELL'INTERNO – U.p.b. «Pubblica sicurezza» (Spese generali di funzionamento) – Spese connesse alla manutenzione, noleggio e gestione degli automezzi, al riscaldamento, illuminazione e forza motrice, alle spese per missioni all'interno e all'estero, al fitto di locali, alle spese telefoniche e d'uffico (€ 5.556.796,00).

MINISTERO DELLA DIFESA – U.p.b. «Leva, reclutamento obbligatorio, militarizzazione, mobilitazione civile e corpi ausiliari» (Spese generali di funzionamento) – Maggiori oneri per stipendi, paghe ed altri assegni fissi al personale militare (€ 181.000,00). – U.p.b «Armamenti navali» (Ammodernamento e rinnovamento). – Spese per la costruzione, l'acquisizione ed ammodernamento di mezzi, impianti, sistemi, armi, armamenti, equipaggiamenti di tutti i settori della componente navale delle forze armate (€ 55.633.101,00). – U.p.b. – Armamenti aeronautici» (Spese generali di funzionamento). Spese per studi, esperienze, modelli e pubblicazioni (€ 117.300,00); (Mezzi operativi e strumentali) Spese per l'esercizio la manutenzione, la riparazione degli aeromobili e relativi combustibili e lubrificanti (€ 4.997.460,00) – U.p.b. «Telecomunicazioni, informatica e tecnologie avanzate»(Mezzi operativi e strumentali) – Spese per la manutenzione, la trasformazione, la conservazione e l'aggiornamento d'impianti e di apparati (€ 7.166.964,00) – U.p.b. «Lavori e demanio» (Mezzi operativi e strumentali) – Canoni d'acqua e spese per provviste d'acqua, nonché maggiori oneri per manutenzione, riparazione e piccole trasformazioni delle opere stradali (€ 1.805.068,00); (Ammodernamento e rinnovamento) Spese per la costruzione, il rinnovamento, l'ammodernamento ed il completamento delle infrastrutture militari. (€ 3.300.000,00) – U.p.b. «Sanità militare» (Spese generali di funzionamento) – Somma necessaria per la cura ed assistenza sanitaria diretta e indiretta e per consulenze ed onorari ai medici (€ 667.100,00) – U.p.b. «Bilancio e affari finanziari» (Accordi ed organismi internazionali) – Maggiori costi per il funzionamento dei servizi di cooperazione internazionale

(€ 2.332.099,00). – U.p.b. «Arma dei carabinieri» (Spese generali di funzionamento) – Maggiori spese per stipendi, indennità di funzionamento e spese di trasporto per missioni all'estero al personale militare (€ 6.399.515,00); (Mezzi operativi e strumentali) Maggiori oneri per l'acquisto e manutenzione di mobili, immobili nonché pagamento di canoni (€ 6.329.270,00) – U.p.b. «Personale militare» (Spese generali di funzionamento) – Maggiori oneri per stipendi, assistenza e benessere e altre indennità al personale militare (€ 337.885.512,00) – U.p.b. «Commissariato e servizi generali» (Spese generali di funzionamento) – Maggiori oneri per spese d'ufficio, telefoniche, per riviste, telegrafiche, di rappresentanza e di pubblicità (€ 382.063,00); (Mezzi operativi e strumentali). Maggiori spese per l'acquisto ed approvvigionamento di viveri per esigenza di vita ed addestramento, nonché per trasporto di materiale e spese generali d'ufficio (€ 64.632.340,00); (Accordi ed organismi internazionali) (€ 3.685.348,00). Somme necessarie per il funzionamento dei servizi di cooperazione internazionale anche con i Paesi in via di sviluppo – U.p.b. «Esercito italiano» (Spese generali di funzionamento) – Spese per le telecomunicazioni, informatica e tecnologie avanzate e acquisto di mobilio, cancelleria e stampati (€ 4.445.000,00) (Mezzi operativi e strumentali) – Somme necessarie all'acquisto, approvvigionamento, manutenzione e riparazione di mezzi operativi e strumentali e di armi, munizioni materiale di armamento dell'esercizio ed assistenza e benessere del personale (€ 64.179.629,00); (Leva, formazione e addestramento) Maggiori oneri per l'addestramento del personale militare e del corpo delle infermiere volontarie, nonché di scuole, accademie e Centro di addestramento reclute (€ 3.522.657,00) – U.p.b. «Personale civile» (Spese generali di funzionamento) Maggiori costi per stipendi ed altri assegni fissi, nonché indennità e rimborso spese di trasporto e per trasferimenti al personale cvile (€ 343.900,00) – U.p.b. «Armamenti terrestri» (Mezzi operativi e strumentali) Spese per l'esercizio, la manutenzione, la trasformazione di tutti i mezzi della componente terrestre delle forze armate e per il mantenimento a numero di armi e munizioni (€ 1.445.289,00) – U.p.b. «Marina militare» (Mezzi operativi e strumentali) – Occorrenze per far fronte alla manutenzione, la trasformazione e la riparazione di mezzi navali e relativi sistemi (€ 18.552.290,00) (Spese generali di funzionamento) Spese per i sistemi d'informatica gestionale ed operativa per uso d'ufficio (€ 895.000,00) – U.p.b. «Aeronautica militare» (Spese generali di funzionamento) – Spese per i sistemi d'informatica gestionale ed operativa per uso d'ufficio (€ 571.400,00) – (Mezzi operativi e strumentali) – Maggiori oneri per l'esercizio, la manutenzione, la trasformazione e la riparazione degli aeromobili e relativi equipaggiamenti. (€ 32.133.715,00).

Queste assegnazioni sono state necessarie per far fronte alle maggiori occorrenze derivanti dagli accordi di cooperazione tra Italia e Albania nel

settore della difesa, della permanenza di contigenti militari nei territori dell'ex Jugoslavia, in Etiopia ed Eritrea e della partecipazione italiana alla missione di pace nella città di Hebron ed in Kosovo.

X Prelevamento (decreto del Ministro dell'Economia e delle Finanze 2 agosto 2002)

MINISTERO DEL LAVORO E DELLE POLITICHE SOCIALI – U.p.b. «Politiche del lavoro e dell'occupazione e tutela dei lavoratori» (Funzionamento) – Maggiori oneri per il pagamento dei canoni acqua, luce e energia elettrica (€ 1.500.000,00). – U.p.b. «Politiche sociali e previdenziali» Maggiori oneri per manutenzione, riparazione ed adattamento di locali e dei relativi impianti (1.000.000,00).

MINISTERO DELLA GIUSTIZIA – U.p.b. «Amministrazione Penitenziaria» (Funzionamento). Spese per indennità e rimborso spese di trasporto per missioni nel territorio nazionale e all'estero (€ 1.900.000,00) – U.p.b. «Giustizia minorile» (Funzionamento). Maggiori oneri per fittto di locali e di terreni ed oneri accesori, nonché per il pagamento dei canoni acqua, luce, energia, gas e telefoni (€ 1.650.000,00); (Mantenimento, assistenza, rieducazione e trasporto detenuti). Spese per l'accoglienza ed il mantenimento dei minori soggetti a provvedimento giudiziario (€ 1.200.000,00).

MINISTERO DELL'ISTRUZIONE, DELL'UNIVERSITÀ E DELLA RICERCA – U.p.b. – «Gabinetto ed uffici di diretta collaborazione all'opera del Ministro» (Funzionamento) – Maggiori costi per fitto di locali ed oneri accessori (€ 710.000,00) – U.p.b.«Affari generali e sistema informativo» (Uffici centrali) – Oneri per fitto di locali ed oneri accessorie e per il funzionamento degli organi collegiali del ministero (CUN e CNSU) (€ 1.004.860,00). – U.p.b. «Programmazione, coordinamento e affari economici» (Funzionamento). Spese per il funzionamento del Comitato nazionale per la valutazione del sistema universitario e per fitto di locali ed oneri accessori (€ 850.000,00).

Le rimanenti assegnazioni per Euro 2.816.273,00 sono state necessarie per far fronte alle maggiori spese per missioni nel territorio nazionale, all'estero e per trasferimenti (€ 130.000,00), per i pagamenti dei canoni acqua, luce, gas e telefoni, nonché per la pulizia ed il condizionamento d'aria dei locali (694.500.000), per indennità visite di Stato all'estero e spese di viaggio del Ministro e dei sottosegretari (€ 480.000,00), per manutenzione, riparazione ed adattamento di locali e dei relativi impianti (€ 1.035.900.000), per fitto di locali ed oneri accessori (€ 280.873,00) e per l'organizzazione e la partecipazione a corsi e riunioni, per il funzionamento di consigli, comitati e commissioni e per l'acquisto, conservazione, distribuzione e smaltimento di medicinali e vaccini (€ 195.000,00).

Tali integrazioni hanno interessato i Ministeri delle Attività produttive (€ 420.000,00), del Lavoro e delle politiche sociali (€ 145.000,00), della Giustizia (€ 600.000,00), degli Affari esteri (€ 800.000,00), dell'Istruzione, dell'Università e della ricerca (€ 376.100,00), dell'Ambiente e della tutela del territorio (€ 85.000,00), delle Politiche agricole e forestali (€ 240.173,00) e della Salute (€ 150.000,00).

XI Prelevamento (decreto del Ministro dell'Economia e delle Finanze 2 agosto 2002)

L'assegnazione ha riguardato l'U.p.b. «Presidenza del Consiglio dei Ministri – Protezione civile» (Fondo per la protezione civile) del Ministero dell'Economia e delle Finanze per € 15.000.000,00 ed è stata necessaria per far fronte alle maggiori spese riguardanti gli eventi sismici, alluvionali, i nubifragi, i vulcani, le mareggiate, la difesa del suolo, le opere civili pubbliche e private, le foreste ed altre calamità e le attività connesse.

XII Prelevamento (decreto del Ministro dell'Economia e delle Finanze 30 settembre 2002)

L'integrazione ha riguardato l'U.p.b. «Presidenza del Consiglio dei Ministri – Protezione civile» del Ministero dell'Economia e delle Finanze per € 77.915.000,00 ed è stata necessaria per far fronte alle maggiori spese riguardanti gli investimenti di pertinenza del Dipartimento della protezione civile.

XIII Prelevamento (decreto del Ministro dell'Economia e delle Finanze 7 ottobre 2002)

MINISTERO DELL'ECONOMIA DELLE FINANZE – U.p.b. «Amministrazione generale del personale e dei servizi» (Funzionamento) – Maggiori oneri per manutenzione, riparazione ed adattamento dei locali e dei relativi impianti (€ 2.000.000,00) e per fitto di locali ed oneri accessori (€ 1.900.000,00) – U.p.b. «Ragioneria generale dello Stato» (Funzionamento). Maggiori spese per manutenzione, riparazione ed adattamento dei locali e dei relativi impianti (€ 800.000,00).

MINISTERO DEL LAVORO E DELLE POLITICHE SOCIALI – U.p.b. «Politiche del lavoro e dell'occupazione e tutela dei lavoratori» (Funzionamento). Maggiori costi per missioni all'interno, all'estero e per trasferimenti (€ 1.000.000,00), per fitto di locali ed oneri accessori (€ 6.500.000,00) e per manutenzione, riparazione ed adattamento di locali (€ 1.500.000,00) – U.p.b. «Politiche sociali e previdenziali»

(Funzionamento). Spese connesse al pagamento dei canoni acqua, luce, energia, gas e telefoni e per manutenzione, riparazione ed adattamento dei locali (€ 950.000,00)

MINISTERO DELLA GIUSTIZIA – U.p.b. «Amministrazione penitenziaria» (Mantenimento, assistenza, rieducazione e trasporto detenuti). Maggiori spese per l'organizzazione e funzionamento del servizio sanitario e farmaceutico (€ 7.000.000,00)

MINISTERO DEGLI AFFARI ESTERI – U.p.b. «Cerimoniale diplomatico della Repubblica» (Funzionamento) – Maggiori spese per il cerimoniale della Repubblica (€ 800.000,00) – U.p.b. «Affari amministrativi, bilancio e patrimonio» (Uffici all'estero) Maggiori costi per rimborso spese di trasporto per i trasferimenti (€ 1.500.000,00) e per fitto di locali ed oneri accessori (€ 4.000.000,00).

MINISTERO DELL'INTERNO – U.p.b. «Affari interni e territoriali» (Spese elettorali) – Somme da rimborsare alle Ferrovie dello Stato S.p.a. e alle società di navigazione concessionarie dei servizi di linea per le facilitazioni di viaggio accordate agli elettori (€ 1.379.483,00)

MINISTERO PER I BENI E LE ATTIVITÀ CULTURALI – U.p.b. «Archivi» (Funzionamento). – Maggiori occorrenze per fitto di locali ed oneri accessori (€ 4.900.000,00) – U.p.b. – «Cinema» (Funzionamento). Maggiori somme per missioni all'interno, all'estero e per trasferimenti (€ 40.000,00) e per fitto di locali ed oneri accessori (€ 7.150.631,00) – U.p.b. «Patrimonio storico, artistico e demoetnoantropologico» (Funzionamento). Somme per far fronte ai maggiori oneri per fitto di locali ed oneri accessori (€ 1.000.000,00).

Le rimanenti assegnazioni per € 5.352.132,00 sono state necessarie per far fronte alle maggiori spese per missioni all'estero, nel territorio nazionale e per trasferimenti (€ 1.695.158,00), per spese per i viaggi del Ministro e dei sottosegretari di Stato (€ 80.000,00), per fitto di locali ed oneri accessori (€ 800.136,00), per spese di rappresentanza (€ 17.500,00), per spese riservate per la lotta contro le sofisticazioni alimentari (€ 63.917,00), per manutenzioni, riparazioni e adattamento locali (€ 820.000,00), per il pagamento di canoni acqua, luce, gas e telefoni (€ 1.146.421,00), per il funzionamento delle scuole e degli uffici scolastici all'estero (€ 300.000,00), per la partecipazione a conferenze, comitati, riunioni e convegni e di funzionamento (€ 89.000,00) e per l'organizzazione e la partecipazione ai corsi, riunioni nazionali e internazionali (€ 300.000,00).

Tali integrazioni hanno interessato i Ministeri dell'Economia e delle Finanze (€ 408.000,00), delle Attività produttive (€ 892.500,00), del Lavoro e delle politiche sociali (€ 210.000,00), degli Affari esteri

(€ 520.000.000), dell'Interno (€ 485.000,00), dell'Ambiente e della tutela del territorio (348.136,00), delle Infrastrutture e dei trasporti (€ 250.000,00), delle Comunicazioni (€ 166.000,00), delle Politiche agricole e forestali (€ 200.000,00), e della Salute (€ 1.832.496,00).

XIV Prelevamento (decreto del Ministro dell'Economia e delle Finanze 3 novembre 2002)

L'assegnazione ha riguardato l'U.p.b. «Presidenza del Consiglio dei Ministri – Protezione civile» (Oneri comuni) del Ministero dell'Economia e delle Finanze per € 60.000.000,00 ed è stata necessaria per far fronte alle maggiori spese riguardanti gli eventi sismici, alluvionali, i nubifragi ed altre calamità, per la difesa del suolo, le opere civili pubbliche e private, le foreste e le attività connesse.

XV Prelevamento (decreto del Ministro dell'Economia e delle Finanze 11 novembre 2002)

L'assegnazione ha riguardato l'U.p.b. «Presidenza del Consiglio dei Ministri – Protezione civile» (Oneri comuni) del Ministero dell'Economia e delle Finanze per € 10.000.000,00 ed è stata necessaria per far fronte alle maggiori spese riguardanti gli eventi sismici, alluvionali, i nubifragi ed altre calamità per la difesa del suolo, le opere civili pubbliche e private, le foreste e le attività connesse.

XVI Prelevamento (decreto del Ministro dell'Economia e delle Finanze 12 novembre 2002)

L'assegnazione ha riguardato l'U.p.b. «Presidenza del Consiglio dei Ministri – Protezione civile» (Oneri comuni) del Ministero dell'Economia e delle Finanze per € 10.000.000,00 ed è stata necessaria per far fronte alle maggiori spese riguardanti gli eventi sismici, alluvionali, i nubifragi ed altre calamità, per la difesa del suolo, le opere civili pubbliche e private, le foreste e attività connesse.

XVII Prelevamento (decreto del Ministro dell'Economia e delle Finanze 12 novembre 2002)

L'assegnazione ha riguardato l'U.p.b. «Presidenza del Consiglio dei Ministri – Protezione civile» (Oneri comuni) del Ministero dell'Economia e delle Finanze per € 15.000.000,00 ed è stata necessaria per far fronte alle maggiori spese riguardanti gli eventi sismici, alluvionali, i nubifragi ed altre calamità, per la difesa del suolo, le opere civili pubbliche e private, le foreste e attività connesse.

XVIII Prelevamento (decreto del Ministro dell'Economia e delle Finanze 12 novembre 2002)

L'assegnazione ha riguardato l'U.p.b. «Presidenza del Consiglio dei Ministri – Protezione civile» (Oneri comuni) del Ministero dell'Economia e delle Finanze per € 15.000.000,00 ed è stata necessaria per far fronte alle maggiori spese riguardanti gli eventi sismici, alluvionali, i nubifragi ed altre calamità, per la difesa del suolo, le opere civili pubbliche e private, le foreste e attività connesse.

XIX Prelevamento (decreto del Ministro dell'Economia e delle Finanze 21 novembre 2002)

MINISTERO DELL'ECONOMIA E DELLE FINANZE – U.p.b. «Amministrazione generale del personale e dei servizi» (Funzionamento) – Maggiori oneri per manutenzione, riparazione ed adattamento dei locali e dei relativi impianti (€ 2.000.000,00)

MINISTERO DEL LAVORO E DELLE POLITICHE SOCIALI – U.p.b. «Politiche del lavoro e dell'occupazione e tutela dei lavoratori» (Funzionamento). – Maggiori spese per fitto di locali ed oneri accessori (€ 2.000.000,00) – U.p.b. «Politiche sociali e previdenziali» (Funzionamento). – Oneri per manutenzione, riparazione ed adattamento dei locali e dei relativi impianti (€ 700.000,00).

MINISTERO DEGLI AFFARI ESTERI – U.p.b. «Cerimoniale diplomatico della Repubblica» (Funzionamento) – Maggiori oneri per cerimoniale e visite di Stato all'estero (€ 611.922,00).

MINISTERO PER I BENI E LE ATTIVITÀ CULTURALI – U.p.b. «Beni librari e istituti culturali» (Funzionamento) – Maggiori spese per il funzionamento, adeguamento e gestione del Servizio Bibliotecario nazionale informatico e per le forniture e la manutenzione delle biblioteche statali e varie (€ 1.300.000,00).

Le rimanenti assegnazioni per complessive (€ 2.329.493,00) , si sono rese necessarie per far fronte alle maggiori spese da rimborsare per missioni all'estero, nel territorio nazionale e per trasferimenti (€ 505.000,00), per l'esecuzione dell'accordo Italo Franco-Monegasco per la protezione del litorale mediterraneo (€ 6.000,00), per spese di rappresentanza (€ 230.900,00), per spese di funzionamento degli uffici per gli organi periferici della sanità (€ 600.000,00), per spese di funzionamento degli Uffici antisofisticazioni e sanità (€ 300.000,00), per manutenzione, riparazione e adattamento di locali (€ 650.000,00) e per spese per i viaggi del Ministro e dei sottosegretari di Stato e per le nomine e notifiche dei presidenti di seggio in occasione delle elezioni (€ 37.593,00).

Tali integrazioni hanno riguardato i ministri dell'Economia e delle Finanze (€ 560.900,00), del Lavoro e delle politiche sociali (€ 65.000,00), della Giustizia (€ 3.500,00), dell'Istruzione, dell'Università e della ricerca (€ 50.000,00), dell'Interno (€ 200.000,00), dell'Ambiente e della tutela del territorio (€ 486.000,00), delle Infrastrutture e dei trasporti (€ 34.093,00), delle Comunicazioni (€ 10.000,00), delle Politiche agricole e forestali (€ 20.000,00) e della Salute (€ 900.000,00).

XX Prelevamento (decreto del Ministro dell'Economia e delle Finanze dell'11 dicembre 2002)

L'assegnazione ha riguardato l'U.p.b. «Presidenza del Consiglio dei Ministri – Protezione civile» (Oneri comuni) del Ministero dell'Economia e delle Finanze per € 100.000.000,00 ed è stata necessaria per far fronte alle maggiori spese riguardanti gli eventi sismici, alluvionali, i nubifragi ed altre calamità, per la difesa del suolo, le opere civili pubbliche e private, le foreste e attività connesse.

XXI Prelevamento (decreto del Ministro dell'Economia e delle Finanze del 27 dicembre 2002)

L'assegnazione ha riguardato l'U.p.b. «Presidenza del Consiglio dei Ministri – Protezione civile» (Oneri comuni) del Ministero dell'Economia e delle Finanze per € 20.000.000,00 ed è stata necessaria per far fronte alle maggiori spese riguardanti gli eventi sismici, alluvionali, i nubifragi ed altre calamità, per la difesa del suolo, le opere civili pubbliche e private, le foreste e attività connesse.

XXII Prelevamento (decreto del Ministro dell'Economia e delle Finanze del 27 dicembre 2002)

MINISTERO DELL'ECONOMIA E DELLE FINANZE – U.p.b. «Amministrazione generale del personale dei servizi» (Funzionamento) – Spese di manutenzione, ecc. (€ 1.500.000,00) – U.p.b. «Ragioneria Generale dello Stato» (Funzionamento). Spese di manutenzione, ecc. (€ 500.000,00) – U.p.b. «Politiche di sviluppo e di coesione» (Funzionamento). Spese di manutenzione, ecc (€ 250.000,00). – Maggiori oneri per manutenzione, riparazione ed adattamento di locali e dei relativi impianti.

MINISTERO DELL'ISTRUZIONE, DELL'UNIVERSITÀ E DELLA RICERCA – U.p.b. «Servizio affari economico-finanziari» (Uffici centrali) – Maggiori occorrenze per fitto di locali ed oneri accessori (€ 645.124,00).

MINISTERO DELLE INFRASTRUTTURE E DEI TRASPORTI – U.p.b. «Trasporti terrestri e sistemi informativi e statistici» (Funzionamento). – Maggiori oneri per fitto di locali ed oneri accessori (€ 827.000,00). (Accordi ed organismi internazionali). Spese a carico dell'Italia riguardante la delegazione Italo-Svizzera per il Sempione (€ 315.000,00) – U.p.b. «Capitaneria di porto» (Spese generali di funzionamento). Somme stanziate per spese di missioni all'interno, all'estero e per trasferimenti (€ 1.000.000,00); (Mantenimento, equipaggiamento, assistenza e casermaggio). Acquisti ed approvvigionamento di viveri, per esigenze di mantenimento ed addestramento del personale delle capitanerie di porto (€ 900.000,00); (Sicurezza della navigazione). Spese per il servizio di lancio di bollettini meteorologici per le navi nel Mediterraneo ai fini della sicurezza della vita umana in mare (€ 3.000.000,00).

MINISTERO PER I BENI E LE ATTIVITÀ CULTURALI – U.p.b. «Beni archeologici» (Funzionamento). Fitto di locali, ecc. (€ 1.439.628,00) – U.p.b. «Spettacolo dal vivo» (Funzionamento). Fitto di locali, e così via (€ 6.976.690,00). – Maggiori occorrenze per far fronte al pagamento di fitto di locali ed oneri accessori.

MINISTERO DELLA SALUTE – U.p.b. «Tutela della salute umana della sanità pubblica veterinaria e dei rapporti internazionali» (Organizzazione mondiale della Sanità). – Somme devolute quale contributo all'Organizzazione mondiale della Sanità (€ 2.400.000,00).

Le rimanenti assegnazioni per complessive (€ 2.169.576,00), si sono rese necessarie per far fronte alle maggiori necessità per indennità di missioni e spese di trasporto all'interno, all'estero e per trasferimenti (€ 194.726,00), per la manutenzione, riparazione ed adattamento dei locali (€ 525.660,00), per fitto di locali ed oneri accessori (€ 581.500,00), per le spese per i viaggi del Ministro e dei sottosegretari di Stato (€ 15.000,00) per il pagamento dei canoni acqua, luce e energia (€ 796.463,00) per l'esecuzione della convenzione sul contratto dei movimenti transfrontalieri di scorte tossiche (€ 16.227,00) e per il funzionamento di consigli, comitati e commissioni operanti per la valutazione dei medicinali e la farmacovigilanza (€ 40.000,00).

Le integrazioni hanno riguardato i Ministeri dell'Economia e delle Finanze (€ 25.000,00), delle Attività produttive (€ 760.484,00), della Giustizia (€ 600.000,00), degli Affari esteri (€ 16.227,00), dell'Istruzione, dell'Universita e della ricerca (€ 64.726,00), delle Infrastrutture e dei trasporti (€ 8.500,00), delle Comunicazioni (€ 130.000,00), per i Beni e le attività culturali (€ 40.000,00) e della Salute (€ 524.639,00).

XXIII Prelevamento (decreto del Ministro dell'Economia e delle Finanze del 27 dicembre 2002)

MINISTERO DELL'INTERNO – U.p.b. «Pubblica sicurezza» (Spese generali di funzionamento). – Maggiori spese per l'accasermamento delle Forze di Polizia e per il trasporto delle stesse e dei mezzi e materiale al seguito (€ 2.000.000,00). (Mezzi operativi e strumentali). Spese per la manutenzione, noleggio e gestione degli automezzi, natanti ed aeromobili (€ 650.000,00).

Le rimanenti assegnazioni per complessivi Euro 950.000,00, si sono rese necessarie per far fronte alle maggiori spese dovute a missioni nel territorio nazionale, all'estero e per trasferimenti (€ 200.000,00) e viveri occorrenti alle mense obbligatorie di servizio della Polizia di Stato (€ 350.000,00) e a spese per la manutenzione, riparazione e adattamento di locali e dei relativi impianti (€ 400.000,00).

Le integrazioni hanno interessato il Ministero dell'Economia e delle Finanze (€ 200.000,00) ed i Ministeri dell'Istruzione, dell'Università e della ricerca (€ 400.000,00) e dell'Interno (€ 350.000,00).

Tenuto conto degli utilizzi sopra citati residuano euro 586.877.816,00 per la competenza ed euro 566.712.418,00 per la cassa che costituiscono economie di spese.