

N. 3201  
TAB. 10  
ANNESSO 25

# CAMERA DEI DEPUTATI

## DISEGNO DI LEGGE

PRESENTATO DAL MINISTRO DELL'ECONOMIA E DELLE FINANZE  
(TREMONTI)

Bilancio di previsione dello Stato per l'anno finanziario 2003  
e bilancio pluriennale per il triennio 2003-2005

*Presentato il 30 settembre 2002*

## TABELLA n. 10

**Stato di previsione del Ministero delle infrastrutture e dei trasporti  
per l'anno finanziario 2003**

**ANNESSO N. 25**

CONTO CONSUNTIVO

**AUTORITÀ PORTUALE DI SALERNO**

ESERCIZIO FINANZIARIO 2001

PAGINA BIANCA

**TABELLA N. 10**

**Stato di previsione del Ministero delle infrastrutture e dei trasporti  
per l'anno finanziario 2003**

---

**ANNESSO N. 25**

---

**CONTO CONSUNTIVO**


**AUTORITÀ PORTUALE DI SALERNO**

**ESERCIZIO FINANZIARIO 2001**

PAGINA BIANCA

**ENTRATE DI COMPETENZA  
PARTE 1<sup>^</sup> - allegato 1**

PAGINA BIANCA



...IND...ITO ...WZL ...J 20... ARTL... EN...TE L...OMP...ENZA...TOR...IN P...ALE...U...U

CAPITOLO		GESTIONE DI COMPETENZA										Differenze rispetto alle previsioni	
Codice	denominazione	Iniziali	Previsioni		definitive (4+5-6)	riscosse	Somme accertate		totali accertati (8+9)	in aumento (10-7)	in diminuzione (7-10)	11	12
			in aumento (+)	in diminuzione (-)			rimaste da riscuotere (10-8)	totali accertati (8+9)					
1	2	4	5	6	7	8	9	10	11	12			
	3												
Titolo I: entrate derivanti da trasferimenti correnti													
Categoria I: trasferimenti da parte dello Stato													
101010	10	105.600.000	-	105.600.000	-	-	-	-	-	-	-	-	-
101020	11	1.160.000.000	-	170.000.000	990.000.000	990.000.000	-	990.000.000	-	-	-	-	-
101030	12	1.100.000.000	-	-	1.100.000.000	1.230.509.270	130.945.892	1.361.455.162	261.455.162	261.455.162	-	-	-
		2.365.600.000	-	275.600.000	2.090.000.000	2.220.509.270	130.945.892	2.351.455.162	261.455.162	261.455.162	-	-	-
Categoria II: trasferimenti da parte della Regione													
102010	14	500.000.000	1.500.000.000	-	2.000.000.000	1.999.994.000	-	1.999.994.000	6.000	6.000	-	-	-
		500.000.000	1.500.000.000	-	2.000.000.000	1.999.994.000	-	1.999.994.000	6.000	6.000	-	-	-
Categoria III: trasferimenti da parte del Comune e della Provincia													
103010	16	-	-	-	-	-	-	-	-	-	-	-	-
		-	-	-	-	-	-	-	-	-	-	-	-
Categoria IV: trasferimenti da parte di altri Enti del Settore Pubblico													
104010	18	-	-	-	-	-	-	-	-	-	-	-	-
		-	-	-	-	-	-	-	-	-	-	-	-
		2.865.600.000	1.500.000.000	275.600.000	4.090.000.000	4.220.503.270	130.945.892	4.351.449.162	261.455.162	261.455.162	-	-	-



...IND...ITO...INZI...20...ARTL...-EN...TE...MPL...INZA...AUTORITA' POK...VALE...ALE...E...

allegato 1 - pag. 2

CAPITOLO		GESTIONE DI COMPETENZA									
Codice	denominazione	iniziali	Previsioni		definitive (4 + 5 - 6)	riscosse	Somme accreditate		Differenze rispetto alle previsioni		
			in aumento (+)	in diminuzione (-)			rimessa da rimborsare (10 - 8)	totali accreditati (8 + 9)	in aumento (10 - 7)	in diminuzione (7 - 10)	
1	2	3	4	5	6	7	8	9	10	11	12
Titolo II: altre entrate											
Categoria I: entrate da vendita di beni e da prestazioni di servizi											
201010	20		100.000.000	-	100.000.000	-	-	-	-	-	100.000.000
201020	21		100.000.000	-	100.000.000	-	-	-	-	-	100.000.000
Categoria II: redditi e proventi patrimoniali											
202010	23			-	-	-	-	-	-	-	-
202020	24		1.050.000.000	150.000.000	1.200.000.000	1.195.889.800	-	-	1.195.889.800	-	4.110.200
202030	25			20.000.000	20.000.000	39.297	24.258.926	24.258.926	24.298.223	4.298.223	-
202040	26			140.000.000	140.000.000	146.319.314	-	-	146.319.314	5.319.314	-
			1.050.000.000	310.000.000	1.360.000.000	1.342.248.411	24.258.926	24.258.926	1.366.507.337	10.617.537	4.110.200
Categoria III: poste correttive e compensative spese correnti											
203010	27		50.000.000	-	50.000.000	14.947.814	-	-	14.947.814	-	5.052.186
			50.000.000	-	50.000.000	14.947.814	-	-	14.947.814	-	5.052.186
Categoria IV: entrate non classificabili in altre voci											
204010	28		130.000.000	-	130.000.000	129.064.900	3.327.977	3.327.977	132.412.877	2.412.877	-
204020	29		130.000.000	-	130.000.000	129.064.900	3.327.977	3.327.977	132.412.877	2.412.877	-
			1.330.000.000	310.000.000	1.640.000.000	1.466.291.125	27.586.903	27.586.903	1.513.868.028	13.030.414	109.162.396





...IND...ATO...ANZI...J 20...ART... - EN...TE L...OMP...L...NZA...TOR...IA...ALE...ALE...E...E...

allegato 1 - pag. 3

CARTOLO		GESTIONE DI COMPETENZA									
		Provisioni				Somme accertate			Differenze rispetto alle previsioni		
		iniziali	in aumento (7-4)	in diminuzione (4-7)	definitive (4+5-6)	ricorse	rimesse da riscuotere (10-8)	totali accertati (8+9)	in aumento (10-7)	in diminuzione (7-10)	
1	2	3	4	5	6	7	8	9	10	11	12
Titolo III: alienazioni di beni patrimoniali e riscossione crediti											
Categoria I: alienazione di immobili e diritti reali											
301010	30	Alienazione di immobili									
Totale Categoria I											
Categoria II: alienazione immobilizzazioni tecniche e beni immateriali											
302010	31	Cessione di immobilizzazioni tecniche									
Totale Categoria II											
Categoria III: realizzo di valori mobiliari											
303010	32	Realizzo di somme investite in titoli e valori mobiliari diversi									
Totale Categoria III											
Categoria IV: riscossione di crediti											
304010	34	Prelevamenti da depositi bancari									
304020	35	Ritiro di depositi a cauzione presso terzi									
304030	36	Riscossione di altri crediti									
Totale Categoria IV											
Totale Titolo III											




... EN... ITO ... ANZI ... J 20... ART... EN... TE L... J... M... P... ANZA ... TOK... n... POI... ALE... ALE... ..

CAPITOLO		GESTIONE DI COMPETENZA										Differenza rispetto alle previsioni	
codice	numero	denominazione	iniziali	Previsioni		definitive (4+5-6)	riscosse	Somma accertate		totali accertati (8+9)	in aumento (10-7)	in diminuzione (7-10)	
				in aumento (7-4)	in diminuzione (4-7)			rimaste da riscuotere (10-8)	9				
1	2	3	4	5	6	7	8	9	10	11	12		
Titolo IV: entrate derivanti da trasferimenti in conto capitale													
Categoria I: trasferimenti dello Stato													
401010	40	Contributo dello Stato per esecuzione di opere	-	-	-	-	-	-	-	-	-	-	
401020	41	Devoluzione da parte dello Stato in conto capitale	-	-	-	-	-	-	-	-	-	-	
Totale Categoria I			-	-	-	-	-	-	-	-	-	-	
Categoria II: trasferimenti dalle Regioni													
402010	44	Trasferimenti dalle Regioni	-	-	-	-	-	-	-	-	-	-	
Totale Categoria II			-	-	-	-	-	-	-	-	-	-	
Categoria III: trasferimenti da Comuni e Province													
403010	46	Trasferimenti da Comuni e Province	-	-	-	-	-	-	-	-	-	-	
Totale Categoria III			-	-	-	-	-	-	-	-	-	-	
Categoria IV: trasferimenti da altri Enti del settore pubblico													
404010	48	Trasferimenti da altri Enti del settore pubblico	-	-	-	-	-	-	-	-	-	-	
Totale Categoria IV			-	-	-	-	-	-	-	-	-	-	
Totale Titolo IV			-	-	-	-	-	-	-	-	-	-	



LEI...ITO...NZI...J 20...ART...-EN...TE L...JMP...ANZA...AUTOK...IN POK...ALE DI...ALENTO

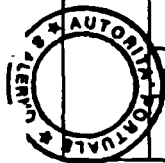


CAPITOLO		GESTIONE DI COMPETENZA										Differenze rispetto alle previsioni		
1	2	denominazione	Previsioni				Somme accertate				in aumento (10 - 7)		in diminuzione (7 - 10)	
			iniziali (7 - 4)	variazioni in aumento (4 - 7)	definitive (4 + 5 - 6)	risorse	rimaste da riscuotere (10 - 8)	totali accertati (8 + 9)						
	3		4	5	6	7	8	9	10	11	12			
		Riepilogo dei Titoli												
		Totale Titolo I - entrate derivanti da trasferimenti correnti	2.865.600.000	1.500.000.000	275.600.000	4.090.000.000	4.220.503.270	130.945.892	4.351.449.162	261.455.162	6.000			
		Totale Titolo II - altre entrate	1.330.000.000	310.000.000	30.000.000	1.610.000.000	1.486.281.125	27.586.903	1.513.868.028	13.030.414	109.162.386			
		Totale Titolo III - alienazione beni patrimoniali e riscossione crediti	-	-	-	-	-	-	-	-	-			
		Totale Titolo IV - entrate da trasferimenti in conto capitale	-	-	-	-	-	-	-	-	-			
		Totale Titolo V - entrate da accantonamenti di prestiti	-	-	-	-	-	-	-	-	-			
		Totale Titolo VI - entrate per partite di giro	380.000.000	30.000.000	5.000.000	405.000.000	233.746.614	2.384	233.748.998	-	171.251.002			
		<b>Totale Titoli</b>	<b>4.575.600.000</b>	<b>1.840.000.000</b>	<b>310.600.000</b>	<b>6.105.000.000</b>	<b>5.940.531.009</b>	<b>158.535.179</b>	<b>6.099.066.188</b>	<b>274.485.576</b>	<b>280.419.388</b>			

allegato 1 - pag. 6

**USCITE DI COMPETENZA  
PARTE 1<sup>^</sup> - allegato 1**

PAGINA BIANCA



INDICAZIONE FISCIALE... PARTE... US... DI COMITATO... AUTORITY PORTUALE DI SALERNO

CAPITOLO		GESTIONE DI COMPETENZA										allegato 1 - pag. 7	
		Previsioni				Somme impegnate			Differenza rispetto alle previsioni				
		iniziali	variazioni in aumento		definitive	pagate	rimaste da pagare	totali impegni	in aumento	in diminuzione			
	(7-4)	(4-7)	(4+5-6)	(8+9)	(10-8)	(10-7)	(7-10)						
1	2	3	4	5	6	7	8	9	10	11	12		
Titolo I: spese correnti													
Categoria I: spese per gli organi dell'Ente													
101010	10	Assegni, indennità, rimborso organi amministrativi controllo	77.000.000	-	77.000.000	61.682.787	-	61.682.787	-	-	15.307.213		
101020	11	Presidenza	240.000.000	-	240.000.000	180.686.664	-	180.686.664	-	-	9.313.336		
101030	12	Comitato portuale	70.000.000	-	70.000.000	-	31.150.000	31.150.000	-	-	28.650.000		
101040	13	Organo di controllo	50.000.000	-	50.000.000	32.832.000	-	32.832.000	-	-	168.000		
101050	14	Spese diverse	10.000.000	-	10.000.000	-	-	-	-	-	10.000.000		
		<b>Totale Categoria I</b>	<b>370.000.000</b>	<b>77.000.000</b>	<b>370.000.000</b>	<b>275.211.451</b>	<b>31.150.000</b>	<b>306.361.451</b>	<b>-</b>	<b>-</b>	<b>63.838.549</b>		
Categoria II: oneri per il personale in attività di servizio													
102010	20	Emolumenti fissi al personale dipendente	264.000.000	-	264.000.000	214.057.015	-	214.057.015	-	-	15.942.985		
102020	21	Emolumenti variabili al personale dipendente	65.000.000	-	65.000.000	16.902.834	8.202.240	25.104.874	-	-	24.895.126		
102030	22	Emolumenti al personale non dipendente dall'Ente	30.000.000	-	30.000.000	5.000.000	-	5.000.000	-	-	5.000.000		
102040	23	Indennità e rimborso spese per missioni	20.000.000	-	20.000.000	7.111.736	-	7.111.736	-	-	7.888.264		
102050	24	Altri oneri per il personale	5.000.000	-	5.000.000	2.915.000	-	2.915.000	-	-	2.085.000		
102060	25	Spese per l'organizzazione di corsi per il personale	20.000.000	-	20.000.000	7.320.000	-	7.320.000	-	-	7.680.000		
102070	26	Oneri previdenziali assicurativi a carico dell'Ente	118.800.000	-	118.800.000	58.619.347	24.230.510	82.909.857	-	-	17.090.143		
102080	27	Oneri per il Segretario generale	130.000.000	-	130.000.000	57.861.589	-	57.861.589	-	-	2.336.411		
		<b>Totale Categoria II</b>	<b>652.800.000</b>	<b>172.800.000</b>	<b>480.000.000</b>	<b>364.587.321</b>	<b>32.482.750</b>	<b>397.069.071</b>	<b>-</b>	<b>-</b>	<b>82.819.829</b>		



CAPITOLO		GESTIONE DI COMPETENZA										Differenze rispetto alle previsioni			
codice	numero	denominazione	iniziali			Previsioni			Somme impegnate				in aumento (10 - 7)	in diminuzione (7 - 10)	
			4	5	6	7	8	9	10	11	12				
		variazioni in aumento		in diminuzione		definitive		pagate		rimaste da pagare		totali impegni			
		(7 - 4)		(4 - 7)		(4 + 5 - 6)		(8 + 9)		(10 - 6)		(8 + 9)		(10 - 7)	
Titolo I: spese correnti															
Categoria III: spese per l'acquisto di beni di consumo e servizi															
103010	30	Prestazioni di terzi per la gestione dei servizi	100.000.000	-	-	100.000.000	-	96.000.000	96.000.000	-	-	96.000.000	-	-	4.000.000
103020	31	Prestazioni di terzi per manutenzioni	1.160.000.000	590.000.000	-	1.740.000.000	-	356.975.864	356.975.864	1.328.992.971	1.685.918.835	-	-	-	54.081.165
103030	32	Materiale di consumo	-	19.000.000	-	19.000.000	-	14.113.805	14.113.805	709.938	14.823.543	-	-	-	3.178.457
103040	33	Utenze	-	250.000.000	-	250.000.000	-	179.820.583	179.820.583	42.558.586	222.379.169	-	-	-	27.620.831
103050	34	Materiale di economia	-	12.000.000	-	12.000.000	-	1.962.250	1.962.250	-	1.862.250	-	-	-	10.137.750
103060	35	Vestitario	-	-	-	-	-	-	-	-	-	-	-	-	-
103070	36	Spese postali, telegrafiche e telefoniche	20.000.000	-	5.000.000	15.000.000	-	6.420.504	6.420.504	1.909.965	8.330.469	-	-	-	6.689.531
103080	37	Spese per consulenza, studi e prestazioni professionali	200.000.000	430.000.000	-	630.000.000	-	207.705.570	419.748.241	4.197.482.411	627.453.811	-	-	-	2.546.189
103090	38	Locazioni passive	85.000.000	115.000.000	-	200.000.000	-	91.572.161	68.000.000	68.000.000	159.572.161	-	-	-	40.427.839
103091	39	Spese di rappresentanza	15.000.000	-	-	15.000.000	-	14.417.040	14.417.040	-	14.417.040	-	-	-	582.960
103092	40	Spese di pubblicità	50.000.000	-	-	50.000.000	-	6.548.441	6.548.441	5.953.201	12.501.642	-	-	-	37.498.358
103093	41	Spese promozionali e di propaganda	150.000.000	-	50.000.000	100.000.000	-	22.834.800	22.834.800	69.234.010	92.068.810	-	-	-	7.931.190
103094	42	Spese legali, giudiziarie e varie	-	-	-	-	-	-	-	-	-	-	-	-	-
103095	43	Premi di assicurazione	20.000.000	-	-	20.000.000	-	1.550.000	1.550.000	-	1.550.000	-	-	-	18.450.000
103096	44	Spese per pulizia uffici ed aree portuali	398.900.000	-	48.900.000	350.000.000	-	62.370.000	62.370.000	214.961.110	277.331.110	-	-	-	72.668.890
103097	45	Spese per servizi informatici e telematici	100.000.000	-	-	100.000.000	-	14.563.637	14.563.637	-	14.563.637	-	-	-	85.436.363
103098	46	Spese per vigilanza	-	-	-	-	-	-	-	-	-	-	-	-	-
103099	47	Spese diverse	400.000.000	-	300.000.000	700.000.000	-	14.482.477	14.482.477	711.361	15.193.838	-	-	-	4.808.162
		Totale Categoria III	2.698.900.000	1.405.000.000	483.900.000	3.620.000.000	-	1.091.186.932	1.091.186.932	2.152.779.383	3.243.868.315	-	-	-	378.833.845
Categoria IV: trasferimenti passivi															
104010	50	Trasferimenti passivi	-	-	-	-	-	-	-	-	-	-	-	-	-
		Totale Categoria IV	-	-	-	-	-	-	-	-	-	-	-	-	-
Categoria V: oneri finanziari															
105010	55	Interessi passivi, spese e commissioni bancarie	-	2.000.000	-	2.000.000	-	1.015.712	1.015.712	780.335	1.796.047	-	-	-	203.953
		Totale Categoria V	-	2.000.000	-	2.000.000	-	1.015.712	1.015.712	780.335	1.796.047	-	-	-	203.953
Categoria VI: oneri tributari															
106010	60	Imposte, tasse e tributi vari	85.500.000	-	15.500.000	70.000.000	-	54.484.000	54.484.000	11.368.175	65.852.175	-	-	-	4.147.825
		Totale Categoria VI	85.500.000	-	15.500.000	70.000.000	-	54.484.000	54.484.000	11.368.175	65.852.175	-	-	-	4.147.825

A



UDIC ... OF ... IZIA ... 200: ... STE . USC ... DI C ... ETE ... AL ... RITA . RTU ... DI S ... RNC



allegato 1 - pag. 9

CAPITOLO		GESTIONE DI COMPETENZA										
		Previsioni					Somme impegnate			Differenza rispetto alle previsioni		
		iniziali	variazioni in aumento		definitive	pagate	rimaste da pagare	totali impegni	in aumento	in diminuzione		
1	2	3	4	5	6	7	8	9	10	11	12	
codice	denominazione											
	Titolo I: spese correnti											
	Categoria VII: poste correttive e compensative di entrate correnti											
107010	65		85.500.000		55.500.000	30.000.000	14.901.728		14.901.728			15.098.272
			85.500.000		55.500.000	30.000.000	14.901.728		14.901.728			15.098.272
			Totale Categoria VII									
	Categoria VIII: spese non classificabili in altre voci											
108010	70											
108020	71		50.000.000			50.000.000						50.000.000
108030	72											
108040	73		80.000.000			80.000.000						80.000.000
			130.000.000			130.000.000						130.000.000
			Totale Categoria VIII									
			4.022.700.000	1.484.000.000	804.700.000	4.792.000.000	1.801.387.144	2.228.570.643	4.029.957.787			672.042.213
			Titolo II: spese in conto capitale									
	Categoria I: acquisizione di immobili ed opere pontuali											
201010	80			250.000.000		250.000.000						15.200.680
201020	81							234.799.320	234.799.320			
				250.000.000		250.000.000		234.799.320	234.799.320			15.200.680
			Totale Categoria I									
	Categoria II: acquisizione di immobilizzazioni tecniche											
202010	90			110.000.000		110.000.000	102.407.365		102.407.365			7.592.635
202020	91		148.486.215	201.513.785	350.000.000	350.000.000	280.852.000		280.852.000			69.148.000
202030	92			200.000.000	200.000.000	200.000.000	19.903.400	180.000.000	199.903.400			96.600
202040	93			35.000.000	35.000.000	35.000.000	32.492.480		32.492.480			2.507.520
			148.486.215	548.513.785	895.000.000	895.000.000	435.655.245	180.000.000	615.655.245			79.344.755
			Totale Categoria II									
	Categoria III: partecipazione ed acquisto di valori mobiliari											
203010	100											
203020	101											
203030	102											
			Totale Categoria III									



CAPITOLO		GESTIONE DI COMPETENZA										Differenze rispetto alle previsioni		
codice	numero	denominazione	iniziali			variazioni in aumento			defettive (4+5-6)	pagate	rimaste da pagare (10-8)	totali impegni (8+9)	in aumento (10-7)	in diminuzione (7-10)
			4	5	6	7-4	4-7							
	3								8	9	10	11	12	
		Categoria IV: depositi bancari, crediti ed altre anticipazioni												
204010	110	Versamenti su depositi bancari												
204020	111	Depositi a cauzione presso terzi		20.000.000			20.000.000		17.500.000		17.500.000		2.500.000	
204030	112	Concessioni di crediti diversi												
		Totale Categoria IV		20.000.000			20.000.000		17.500.000		17.500.000		2.500.000	
		Categoria V: TFR dovuto al personale cessato del servizio												
205010	120	Trattamento di fine rapporto	22.000.000	8.000.000			30.000.000						30.000.000	
		Totale Categoria V	22.000.000	8.000.000			30.000.000						30.000.000	
		Totale Titolo II	170.486.215	824.513.765			995.000.000		453.155.245	414.799.320	867.954.565		127.045.435	
		Titolo III: spese per l'estinzione di mutui ed anticipazioni												
		Categoria I: rimborsi di mutui												
301010	130	Rimborso di finanziamenti a breve termine												
301020	131	Rimborso di finanziamenti a medio/lungo termine												
		Totale Categoria I												
		Categoria II: rimborsi di anticipazioni passive												
302010	140	Rimborso di anticipazioni passive												
		Totale Categoria II												
		Categoria III: rimborso di obbligazioni												
303010	145	Rimborso di obbligazioni												
		Totale Categoria III												
		Categoria IV: estinzione di debiti diversi												
304010	150	Restituzione di depositi di terzi a cauzione												
		Totale Categoria IV												
		Totale Titolo III												

15

.....NDIC .....O F.....IZIA..... 200;.....RTE.....USC.....DI C.....ETL.....A.....RTA.....RTUNALE DI SALLRNC



CAPITOLO		GESTIONE DI COMPETENZA											allegato 1 - pag. 11	
		Previsioni				Somme impegnate				Differenza rispetto alle previsioni				
codice	numero	denominazione	iniziali	variazioni in aumento		definitive (4 + 5 - 6)	pagate	rimessa da pagare (10 - 8)	totali impegni (8 + 9)	in aumento (10 - 7)	in diminuzione (7 - 10)			
				in aumento (7 - 4)	in diminuzione (4 - 7)									
1	2	3	4	5	6	7	8	9	10	11	12			
		Titolo IV - spese per partite di giro												
		Categoria I - spese per partite di giro												
400001	160	Ritenute erariali	300.000.000	-	-	300.000.000	142.428.200	36.077.645	180.528.845	-	-	119.484.155		
400002	161	Ritenute previdenziali ed assistenziali	50.000.000	-	-	50.000.000	22.767.653	8.440.288	31.207.941	-	-	18.792.059		
400003	162	Ritenute diverse	15.000.000	-	-	15.000.000	-	-	-	-	-	15.000.000		
400004	163	I.V.A.	-	-	-	-	-	-	-	-	-	-		
400005	164	Anticipazioni dell'Ente al personale	-	-	-	-	-	-	-	-	-	-		
400006	165	Versamento trattenute per conto di terzi	15.000.000	-	5.000.000	10.000.000	2.035.212	-	2.035.212	-	-	7.964.788		
400007	166	Fondo Economico	-	-	-	-	-	-	-	-	-	-		
400008	167	Partita in sospeso	-	30.000.000	-	30.000.000	20.000.000	-	20.000.000	-	-	10.000.000		
		<b>Totale Categoria I</b>	<b>380.000.000</b>	<b>30.000.000</b>	<b>5.000.000</b>	<b>405.000.000</b>	<b>187.231.065</b>	<b>48.517.933</b>	<b>233.748.998</b>	<b>-</b>	<b>-</b>	<b>171.251.002</b>		
		<b>Totale Titolo IV</b>	<b>380.000.000</b>	<b>30.000.000</b>	<b>5.000.000</b>	<b>405.000.000</b>	<b>187.231.065</b>	<b>48.517.933</b>	<b>233.748.998</b>	<b>-</b>	<b>-</b>	<b>171.251.002</b>		
		Riepilogo dei Titoli												
		<b>Totale Titolo I - spese correnti</b>	<b>4.022.700.000</b>	<b>1.484.000.000</b>	<b>804.700.000</b>	<b>4.702.000.000</b>	<b>1.801.387.144</b>	<b>2.228.570.643</b>	<b>4.029.957.787</b>	<b>-</b>	<b>-</b>	<b>672.042.213</b>		
		<b>Totale Titolo II - spese in conto capitale</b>	<b>170.486.215</b>	<b>824.513.785</b>	<b>-</b>	<b>995.000.000</b>	<b>453.155.245</b>	<b>414.799.320</b>	<b>867.954.565</b>	<b>-</b>	<b>-</b>	<b>127.045.435</b>		
		<b>Totale Titolo III - spese per l'estinzione di mutui e anticipazioni</b>	<b>-</b>	<b>-</b>	<b>-</b>	<b>-</b>	<b>-</b>	<b>-</b>	<b>-</b>	<b>-</b>	<b>-</b>	<b>-</b>		
		<b>Totale Titolo IV - spese per partite di giro</b>	<b>380.000.000</b>	<b>30.000.000</b>	<b>5.000.000</b>	<b>405.000.000</b>	<b>187.231.065</b>	<b>48.517.933</b>	<b>233.748.998</b>	<b>-</b>	<b>-</b>	<b>171.251.002</b>		
		<b>Totale delle Uscite</b>	<b>4.573.186.215</b>	<b>2.338.513.785</b>	<b>809.700.000</b>	<b>6.102.000.000</b>	<b>2.441.773.454</b>	<b>2.689.887.896</b>	<b>5.131.661.350</b>	<b>-</b>	<b>-</b>	<b>970.338.650</b>		

PAGINA BIANCA

**ENTRATE - RESIDUI E CASSA**  
**PARTE 2^ - allegato 1**









INDICAZIONE DEI DATI RELATIVI ALLO STATO PATRIMONIALE AL 31 DICEMBRE 2004 - ALLEGATO 1 - pag. 14




codice	denominazione	GESTIONE DEI RESIDUI ATTIVI						GESTIONE DI CASSA			Totale dei residui attivi al termine dell'esercizio (9 + 15)	
		residui all'inizio dell'esercizio	riscossi	rimasti da riscuotere (16 - 14)	totali (14 + 15)	Variazioni		previsioni	riscossioni	differenza previsioni		
						in aumento (16 - 13)	in diminuzione (13 - 16)					
1	2	3	13	14	15	16	17	18	19	20	22	23
Titolo II: alienazioni di beni patrimoniali e riscossione crediti												
Categoria I: alienazione di immobili e diritti reali												
301010	30	Alienazione di immobili										
Totale Categoria I												
Categoria II: alienazione immobilizzazioni tecniche e beni immateriali												
302010	31	Cessione di immobilizzazioni tecniche										
Totale Categoria II												
Categoria III: realizzo di valori mobiliari												
303010	32	Realizzo di somme investite in titoli e valori mobiliari diversi										
Totale Categoria III												
Categoria IV: riscossione di crediti												
304010	34	Prelevamenti da depositi bancari										
304020	35	Ritiro di depositi a cauzione presso terzi										
304030	36	Riscossione di altri crediti										
Totale Categoria IV												
Totale Titolo II												

...END...ITO...NZI...20...ARTL...EN...TE...S...TIO...RESI...E C...A...A...R...A...R...T...U...L...L... DI S...R...R...C

allegato 1 - pag. 15



CAPITOLO	GESTIONE DEI RESIDUI ATTIVI				GESTIONE DI CASSA				Totale dei residui attivi al termine dell'esercizio (9 + 15)	
	residui all'inizio dell'esercizio	riscossi	rimasti da riscuotere (16 - 14)	totali (14 + 15)	in aumento (16 - 13)	Variazioni in diminuzione (13 - 16)	previsioni	riscossioni		differenza previsioni
denominazione	13	14	15	16	17	18	19	20	22	23
Titolo IV: entrate derivanti da trasferimenti in conto capitale										
Categoria I: trasferimenti dallo Stato										
401010	40	-	-	-	-	-	-	-	-	-
401020	41	-	-	-	-	-	-	-	-	-
Totale Categoria I										
Categoria II: trasferimenti dalle Regioni										
402010	44	-	-	-	-	-	-	-	-	-
Totale Categoria II										
Categoria III: trasferimenti da Comuni e Province										
403010	46	-	-	-	-	-	-	-	-	-
Totale Categoria III										
Categoria IV: trasferimenti da altri Enti del settore pubblico										
404010	48	-	-	-	-	-	-	-	-	-
Totale Categoria IV										
Totale Titolo IV										



C/C	CAPITOLO	denominazione	GESTIONE DEI RESIDUI ATTIVI					GESTIONE DI CASSA				Totale dei residui attivi al termine dell'esercizio (9 + 15)
			residui all'inizio dell'esercizio	ricorsi	rimasti da riscuotere (16 - 14)	totali (14 + 15)	in aumento (16 - 13)	Variazioni in diminuzione (13 - 16)	previsioni	recessioni	differenza previsioni	
1	2	3	13	14	15	16	17	18	19	20	22	23
Titolo V: entrate derivanti da accensione di prestiti												
Categoria I: assunzione di titoli												
501010	50	Operazioni finanziarie a medio e lungo termine	-	-	-	-	-	-	-	-	-	-
Totale Categoria I												
Categoria II: assunzione di altri titoli finanziari												
502010	51	Operazioni breve termine	-	-	-	-	-	-	-	-	-	-
502020	52	Debiti di terzi a cauzione	-	-	-	-	-	-	-	-	-	-
Totale Categoria II												
Categoria III: emissione di obbligazioni												
503010	54	Emissioni di obbligazioni	-	-	-	-	-	-	-	-	-	-
Totale Categoria III												
Totale Titolo V												
Titolo VI: entrate per partite di giro												
Categoria I: entrate aventi natura di partite di giro												
600001	60	Ritenute erariali	-	-	-	-	-	-	300.000.000	180.505.221	119.494.779	624
600002	61	Ritenute previdenziali ed assistenziali	-	-	-	-	-	-	50.000.000	31.207.941	18.792.058	-
600003	62	Ritenute diverse	-	-	-	-	-	-	15.000.000	-	15.000.000	-
600004	63	I.V.A.	-	-	-	-	-	-	-	-	-	-
600005	64	Recupero del personale per anticipazioni	-	-	-	-	-	-	-	-	-	-
600006	65	Trattenute per conto di terzi	-	-	-	-	-	-	-	2.033.452	7.966.548	1.760
600007	66	Fondo Economico	-	-	-	-	-	-	-	-	-	-
600008	67	Partite in scoppio	-	-	-	-	-	-	30.000.000	20.000.000	10.000.000	-
Totale Categoria I												
Totale Titolo VI												



...END...ITO...INZI...J 20...ARTL...-EN...TE...ESTIONE...RESIDUI...E CASSA...AUTORITA'...RTU...LL DI SALLERNO

CAPITOLO		GESTIONE DEI RESIDUI ATTIVI						GESTIONE DI CASSA				Totale dei residui attivi al termine dell'esercizio (9 + 15)		
codice	numero	denominazione	residui all'inizio dell'esercizio	riscossi	rimasti da riscuotere (16 - 14)	totali (14 + 15)	Variazioni		previsioni	riscossioni	differenza previsioni	20	22	23
							in aumento (16 - 13)	in diminuzione (13 - 16)						
1	2	3	13	14	15	16	17	18	19	20	22	23		
		Riepilogo dei Titoli												
		Totale Titolo I - entrate derivanti da trasferimenti correnti	-	-	-	-	-	-	4.090.000.000	4.220.503.270	130.503.270			130.945.692
		Totale Titolo II - altre entrate	-	-	-	-	-	-	1.610.000.000	1.486.281.125	123.718.875			27.586.903
		Totale Titolo III - alienazione beni patrimoniali e riscoss. crediti	-	-	-	-	-	-	-	-	-			-
		Totale Titolo IV - entrate da trasferimenti in conto capitale	-	-	-	-	-	-	-	-	-			-
		Totale Titolo V - entrate da accensioni di prestiti	-	-	-	-	-	-	405.000.000	233.746.614	171.253.386			2.384
		Totale Titolo VI - entrate per partite di giro	-	-	-	-	-	-	-	-	-			-
		Totale Titoli	-	-	-	-	-	-	6.105.000.000	5.940.531.009	164.468.991			158.535.179

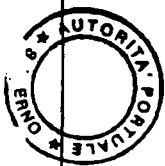
allegato 1 - pag. 17



RELAZIONE ANNUALE DI GESTIONE DEI RESIDUI E CASSA - AUTORITA' PORTUALE DI SALERNO

CAPITOLO		GESTIONE DEI RESIDUI PASSIVI										GESTIONE DI CASSA			Totale dei residui passivi al termine dell'esercizio (9 + 15)
		residui all'inizio dell'esercizio	pagati	rimasti da pagare (16 - 14)	totali (14 + 15)	Variazioni in diminuzione (13 - 16)		previsioni	pagamenti	differenza previsioni					
codice	denominazione	13	14	15	16	17	18	19	20	22	23				
Titolo I: spese correnti															
Categoria I: spese per gli organi dell'Ente															
101010	10	21.975.129	22.228.545	-	22.228.545	253.416	-	99.228.545	83.921.332	15.307.213	-				
101020	11	-	-	-	-	-	-	190.000.000	180.686.664	9.313.336	-				
101030	12	-	-	-	-	-	-	60.000.000	-	60.000.000	31.150.000				
101040	13	-	-	-	-	-	-	33.000.000	32.832.000	168.000	-				
101050	14	-	-	-	-	-	-	10.000.000	-	10.000.000	-				
	Totale Categoria I	21.975.129	22.228.545	-	22.228.545	253.416	-	392.228.545	297.439.996	94.788.549	31.150.000				
Categoria II: oneri per il personale in attività di servizio															
102010	20	-	-	-	-	-	-	230.000.000	214.057.015	15.942.985	-				
102020	21	-	-	-	-	-	-	50.000.000	16.902.634	33.097.366	8.202.740				
102030	22	-	-	-	-	-	-	5.000.000	-	5.000.000	-				
102040	23	-	-	-	-	-	-	15.000.000	7.111.736	7.888.264	-				
102050	24	-	-	-	-	-	-	5.000.000	2.915.000	2.085.000	-				
102060	25	-	-	-	-	-	-	15.000.000	7.320.000	7.680.000	0				
102070	26	-	-	-	-	-	-	100.000.000	58.619.347	41.380.653	24.290.510				
102080	27	-	-	-	-	-	-	60.000.000	57.681.589	2.318.411	0				
	Totale Categoria II	-	-	-	-	-	-	480.000.000	364.597.321	115.412.879	32.492.750				

allegato 1 - pag. 18



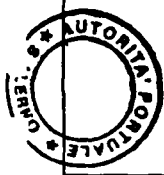
codice	numero	denominazione	GESTIONE DEI RESIDUI PASSIVI						GESTIONE DI CASSA			Totale dei residui passivi al termine dell'esercizio (9 + 15)
			residui all'inizio dell'esercizio	pagati	rimasti da pagare (16 - 14)	totali (14 + 15)	Variazioni in diminuzione (13 - 16)		previsioni	pagamenti	differenza previsioni	
							in aumento (16 - 13)	in diminuzione (13 - 16)				
1	2	3	13	14	15	16	17	18	19	20	22	23
Titolo I: spese correnti												
Categoria III: spese per l'acquisto di beni di consumo e servizi												
103010	30	Prestazioni di terzi per la gestione dei servizi	-	-	-	-	-	-	100.000.000	96.000.000	4.000.000	-
103020	31	Prestazioni di terzi per manutenzioni	-	-	-	-	-	-	1.740.000.000	356.925.864	1.383.074.136	1.328.992.971
103030	32	Materiale di consumo	-	-	-	-	-	-	18.000.000	14.113.605	3.886.395	709.938
103040	33	Utensili	-	-	-	-	-	-	250.000.000	179.820.583	70.179.417	42.558.586
103050	34	Materiale di economato	-	-	-	-	-	-	12.000.000	1.662.250	10.337.750	-
103060	35	Vestitario	-	-	-	-	-	-	-	-	-	-
103070	36	Spese postali, telegrafiche e telefoniche	-	-	-	-	-	-	15.000.000	6.420.504	8.579.496	1.906.965
103080	37	Spese per consulenza, studi e prestazioni professionali	50.400.000	50.400.000	-	50.400.000	-	-	690.400.000	258.105.570	422.294.430	419.748.241
103090	38	Locazioni passive	-	-	-	-	-	-	200.000.000	91.572.161	108.427.839	68.000.000
103091	39	Spese di rappresentanza	-	-	-	-	-	-	15.000.000	14.417.040	582.960	-
103092	40	Spese di pubblicità	-	-	-	-	-	-	50.000.000	6.548.441	43.451.559	5.953.201
103093	41	Spese promozionali e di propaganda	-	-	-	-	-	-	100.000.000	22.834.800	77.165.200	69.234.010
103094	42	Spese legali, giudiziarie e varie	-	-	-	-	-	-	-	-	-	-
103095	43	Primi di assicurazione	-	-	-	-	-	-	20.000.000	1.550.000	18.450.000	-
103096	44	Spese per pulizia uffici ed aree portuali	-	-	-	-	-	-	350.000.000	62.370.000	287.630.000	214.961.110
103097	45	Spese per servizi informatici e telematici	-	-	-	-	-	-	100.000.000	14.563.637	85.436.363	-
103098	46	Spese per vigilanza	-	-	-	-	-	-	-	-	-	-
103099	47	Spese diverse	-	-	-	-	-	-	20.000.000	14.482.477	5.517.523	711.361
		Totale Categoria III	50.400.000	50.400.000	-	50.400.000	-	-	3.676.400.000	1.141.596.932	2.528.813.068	2.152.779.383
Categoria IV: trasferimenti passivi												
104010	50	Trasferimenti passivi	-	-	-	-	-	-	-	-	-	-
		Totale Categoria IV	-	-	-	-	-	-	-	-	-	-
Categoria V: oneri finanziari												
105010	55	Interessi passivi, spese e commissioni bancarie	-	-	-	-	-	-	2.000.000	1.015.712	984.288	786.335
		Totale Categoria V	-	-	-	-	-	-	2.000.000	1.015.712	984.288	786.335
Categoria VI: oneri tributari												
106010	60	Imposte, tasse e tributi vari	-	-	-	-	-	-	70.000.000	54.484.000	15.516.000	11.368.175
		Totale Categoria VI	-	-	-	-	-	-	70.000.000	54.484.000	15.516.000	11.368.175







CAPITOLO		GESTIONE DEI RESIDUI PASSIVI						GESTIONE DI CASSA				allegato 1 - pag. 22
Codice	denominazione	13	pagati	rimasti da pagare (16 - 14)	totali (14 + 15)	Variazioni		previsioni	pagamenti	differenza previsioni	Totale dei residui passivi al termine dell'esercizio (9 + 15)	
						in aumento (16 - 13)	in diminuzione (13 - 16)					
1	3					17	18	19	20	22	23	
Titolo IV: spese per partite di giro												
Categoria I: spese per partite di giro												
400001	Ritenute enerali	22.228.000	22.228.000	-	22.228.000	-	-	322.228.000	164.656.200	157.571.800	38.077.845	
400002	Ritenute previdenziali ed assistenziali	-	-	-	-	-	-	50.000.000	22.767.653	27.232.347	6.440.288	
400003	Ritenute diverse	-	-	-	-	-	-	15.000.000	-	15.000.000	-	
400004	I.V.A.	-	-	-	-	-	-	-	-	-	-	
400005	Anticipazioni dell'Ente al personale	-	-	-	-	-	-	-	-	-	-	
400006	Versamento trattenute per conto di terzi	-	-	-	-	-	-	10.000.000	2.035.212	7.964.788	-	
400007	Fondo Economico	-	-	-	-	-	-	-	-	-	-	
400008	Partite in sospeso	-	-	-	-	-	-	30.000.000	20.000.000	10.000.000	-	
	<b>Totale Categoria I</b>	<b>22.228.000</b>	<b>22.228.000</b>	<b>-</b>	<b>22.228.000</b>	<b>-</b>	<b>-</b>	<b>427.228.000</b>	<b>209.459.065</b>	<b>217.768.935</b>	<b>46.517.933</b>	
	<b>Totale Titolo IV</b>	<b>22.228.000</b>	<b>22.228.000</b>	<b>-</b>	<b>22.228.000</b>	<b>-</b>	<b>-</b>	<b>427.228.000</b>	<b>209.459.065</b>	<b>217.768.935</b>	<b>46.517.933</b>	
Riepilogo dai Titoli												
	<b>Totale Titolo I - spese correnti</b>	<b>72.375.129</b>	<b>72.628.545</b>	<b>-</b>	<b>72.628.545</b>	<b>253.416</b>	<b>-</b>	<b>4.644.628.545</b>	<b>1.874.015.689</b>	<b>2.770.612.856</b>	<b>2.228.570.643</b>	
	<b>Totale Titolo II - spese in conto capitale</b>	<b>-</b>	<b>-</b>	<b>-</b>	<b>-</b>	<b>-</b>	<b>-</b>	<b>965.000.000</b>	<b>453.155.245</b>	<b>511.844.755</b>	<b>414.799.320</b>	
	<b>Totale Titolo III - spese per restituzione di mutui e anticipazioni</b>	<b>-</b>	<b>-</b>	<b>-</b>	<b>-</b>	<b>-</b>	<b>-</b>	<b>-</b>	<b>-</b>	<b>-</b>	<b>-</b>	
	<b>Totale Titolo IV - spese per partite di giro</b>	<b>22.228.000</b>	<b>22.228.000</b>	<b>-</b>	<b>22.228.000</b>	<b>-</b>	<b>-</b>	<b>427.228.000</b>	<b>209.459.065</b>	<b>217.768.935</b>	<b>46.517.933</b>	
	<b>Totale delle Uscite</b>	<b>94.603.129</b>	<b>94.856.545</b>	<b>-</b>	<b>94.856.545</b>	<b>253.416</b>	<b>-</b>	<b>6.036.856.545</b>	<b>2.536.629.999</b>	<b>3.900.228.546</b>	<b>2.689.887.896</b>	



PAGINA BIANCA

**CONTO ECONOMICO**  
allegato 2

## CONTO ECONOMICO PER L'ESERCIZIO 2001

### PARTE PRIMA ENTRATE E SPESE FINANZIARIE CORRENTI

Totale entrate (Titoli I e II) Accertate (come da conto finanziario)	L. 5.865.317.190	Totale spese (Titoli I) Impegnate (come da conto finanziario)	L. 4.029.957.787
Totale parte prima	<u>L. 5.865.317.190</u>	Totale parte prima	<u>L. 4.029.957.787</u>

### PARTE SECONDA COMPONENTI CHE NON DANNO LUOGO A MOVIMENTI FINANZIARI

RICAVI	COSTI
A Risconti passivi	A Risconti attivi
L. <u>2.384</u>	L. <u>37</u>
B Produzioni interne	B Oneri in natura per produzioni interne
L. <u>-</u>	L. <u>-</u>
C Trasferimenti attivi in natura	C Trasferimenti passivi in natura
L. <u>-</u>	L. <u>-</u>
D Variazioni patrimoniali straordinarie:	D Quote ammortamento e deperimenti:
- sopravvenienze attive	- immobili
L. <u>-</u>	L. <u>-</u>
- insussistenze passive	- impianti, attrezzature, macchinari
L. <u>-</u>	L. <u>44.801.137</u>
- plusvalenze (minor avanzo amm.2000)	- automezzi, mobili e macchine
L. <u>3.272.000</u>	L. <u>5.616.680</u>
totale L. <u>3.272.000</u>	- immobilizzazioni immateriali
	L. <u>10.830.827</u>
	totale L. <u>61.248.644</u>
E Variazioni nei residui:	E Svalutazioni e deprezzamenti
- minori residui passivi	L. <u>-</u>
L. <u>-</u>	F Altri accantonamenti
- maggiori residui attivi	L. <u>-</u>
L. <u>-</u>	G Quota per adeguamento fondo indennità anzianità personale
totale L. <u>-</u>	L. <u>16.250.963</u>
F Risconti attivi finali	H Variazioni patrimoniali straordinarie
L. <u>-</u>	- maggior residui passivi
	L. <u>255.218</u>
	- insussistenze attive
	L. <u>-</u>
	- minusvalenze
	L. <u>-</u>
	totale L. <u>255.218</u>
	I Risconti passivi finali
	L. <u>-</u>
<b>TOTALE PARTE PRIMA</b>	<b>TOTALE PARTE PRIMA</b>
L. 5.865.317.190	L. 4.029.957.787
<b>TOTALE PARTE SECONDA</b>	<b>TOTALE PARTE SECONDA</b>
L. 3.274.384	L. 77.754.862
<b>TOTALE GENERALE</b>	<b>TOTALE GENERALE</b>
<u>L. 5.868.591.574</u>	<u>L. 4.107.712.649</u>
DISAVANZO ECONOMICO	AVANZO ECONOMICO
L. <u>-</u>	L. <u>1.760.878.925</u>
<b>TOTALE A PAREGGIO</b>	<b>TOTALE A PAREGGIO</b>
<u>L. 5.868.591.574</u>	<u>L. 5.868.591.574</u>

**SITUAZIONE PATRIMONIALE**  
**allegato 3**

PAGINA BIANCA

allegato 3 - pag. 1

## SITUAZIONE PATRIMONIALE AL 31 DICEMBRE 2001

ATTIVITA'	CONSISTENZE		DIFFERENZE		PASSIVITA'	CONSISTENZE		DIFFERENZE	
	al 01/01/2001	al 31/12/2001	in più	in meno		al 01/01/2001	al 31/12/2001	in più	in meno
<b>Disponibilità liquide</b>									
- Cassa	-	279.046	279.046	-	-	-	-	-	-
- Banche	289.513.389	3.693.135.351	3.403.621.962	-	-	-	-	-	-
- Conti correnti postali	-	-	-	-	-	-	-	-	-
<b>totale</b>	<b>289.513.389</b>	<b>3.693.414.399</b>	<b>3.403.901.010</b>	-					
<b>Residui attivi</b>									
- Verso Stato e altri Enti	-	130.945.692	130.945.692	-	-	-	-	-	-
- Verso utenti	-	-	-	-	-	-	-	-	-
- Verso altri	-	27.566.903	27.566.903	-	-	-	-	-	-
- Tributarî, previdenziali e ass.	-	2.384	2.384	-	-	-	-	-	-
<b>totale</b>	<b>-</b>	<b>158.535.179</b>	<b>158.535.179</b>	-					
<b>Crediti bancari e finanziari</b>									
- Depositi bancari	-	-	-	-	-	-	-	-	-
- Depositi vincolati	-	-	-	-	-	-	-	-	-
- Polizze contratto	-	-	-	-	-	-	-	-	-
- Prestiti e anticipazioni a breve	-	-	-	-	-	-	-	-	-
- Depositi cauzionali	-	17.500.000	17.500.000	-	-	-	-	-	-
- Crediti diversi	-	-	-	-	-	-	-	-	-
<b>totale</b>	<b>-</b>	<b>17.500.000</b>	<b>17.500.000</b>	-					
<b>Rimanenze di esercizio</b>									
- Magazzino	-	-	-	-	-	-	-	-	-
- Risconti attivi diversi	-	-	-	-	-	-	-	-	-
<b>totale</b>	<b>-</b>	<b>-</b>	<b>-</b>	<b>-</b>					
<b>Debiti di tesoreria</b>									
- Anticipazioni del tesoriere	-	-	-	-	-	-	-	-	-
- Scoperti di conto corrente	-	-	-	-	-	-	-	-	-
<b>totale</b>	<b>-</b>	<b>-</b>	<b>-</b>	<b>-</b>					
<b>Residui Passivi</b>									
- Verso stato e altri Enti	-	-	-	-	-	-	-	-	-
- Verso fornitori	50.400.000	483.827.086	433.427.086	-	50.400.000	483.827.086	433.427.086	-	-
- Verso altri	44.456.545	2.148.174.702	2.103.718.157	-	44.456.545	2.148.174.702	2.103.718.157	-	-
- Tributarî, previdenziali e assistenziali	-	57.886.108	57.886.108	-	-	57.886.108	57.886.108	-	-
<b>totale</b>	<b>94.856.545</b>	<b>2.689.887.896</b>	<b>2.595.031.351</b>	-					
<b>Debiti bancari e finanziari</b>									
- Mutui ed anticipazioni passive	-	-	-	-	-	-	-	-	-
- Obbligazioni in circolaz.	-	-	-	-	-	-	-	-	-
<b>totale</b>	<b>-</b>	<b>-</b>	<b>-</b>	<b>-</b>					
<b>Debiti diversi</b>									
-	-	-	-	-	-	-	-	-	-
<b>totale</b>	<b>-</b>	<b>-</b>	<b>-</b>	<b>-</b>					
<b>Rimanenze di esercizio</b>									
-	-	-	-	-	-	-	-	-	-
<b>totale</b>	<b>-</b>	<b>-</b>	<b>-</b>	<b>-</b>					
<b>Risconti passivi diversi</b>									
-	-	-	-	-	-	-	-	-	-
<b>totale</b>	<b>-</b>	<b>-</b>	<b>-</b>	<b>-</b>					

## SITUAZIONE PATRIMONIALE AL 31 DICEMBRE 2001

ATTIVITA'	CONSISTENZE		DIFFERENZE	
	al 01/01/2001	al 31/12/2001	in più	in meno
<b>Investimenti mobiliari</b>				
- Partecipazioni azionarie	-	-	-	-
- Conferimenti a quote in altri Enti	-	-	-	-
- Titoli di credito	-	-	-	-
- Valori in formazione	-	-	-	-
<b>totale</b>	-	-	-	-
<b>Immobili</b>				
- Terreni	-	-	-	-
- Fabbricati	-	-	-	-
- Opere portuali	-	-	-	-
- Valori in formazione	-	-	-	-
<b>totale</b>	-	-	-	-
<b>Immobilitazioni tecniche</b>				
- Impianti	-	102.407.365	102.407.365	-
- Attrezzature e macchinari	-	280.852.000	280.852.000	-
- Mobili e macchine d'ufficio	4.090.000	23.993.400	19.903.400	-
- Automezzi	-	-	-	-
- Autoveicoli ed autoveiture	-	-	-	-
- Valori in formazione	-	414.799.320	414.799.320	-
<b>totale</b>	<b>4.090.000</b>	<b>822.052.085</b>	<b>817.962.085</b>	-
<b>Beni immateriali</b>				
- Procedure informatiche	-	21.661.653	21.661.653	-
- Diversi	-	-	-	-
<b>totale</b>	-	<b>21.661.653</b>	<b>21.661.653</b>	-
<b>PASSIVITA'</b>				
<b>Fondi di accantonamento</b>				
- Fondo svalutazione titoli	-	-	-	-
- Fondo liquidazione T.F.R.	-	16.250.963	16.250.963	-
- Fondo imposte e tasse	-	-	-	-
- Fondi diversi	-	-	-	-
<b>totale</b>	-	<b>16.250.963</b>	<b>16.250.963</b>	-
<b>Fondi di ammortamento</b>				
- Immobili	-	-	-	-
- Immobilizzazioni tecniche	818.000	51.235.817	50.417.817	-
- Diversi	-	-	-	-
<b>totale</b>	<b>818.000</b>	<b>51.235.817</b>	<b>50.417.817</b>	-



allegato 3 - pag. 3

## SITUAZIONE PATRIMONIALE AL 31 DICEMBRE 2001

ATTIVITA'	CONSISTENZE		DIFFERENZE		PASSIVITA'	CONSISTENZE		DIFFERENZE	
	al 01/01/2001	al 31/12/2001	in più	in meno		al 01/01/2001	al 31/12/2001	in più	in meno
Altri costi pluriennali									
- Brevetti	-	-	-	-					
- Diversi	-	-	-	-					
<b>totale</b>									
<b>TOTALE ATTIVITA'</b>	<b>293.603.389</b>	<b>4.713.163.316</b>	<b>4.419.559.927</b>						
<b>Deficit patrimoniale</b>									
- Disavanzo economico esercizi precedenti	-	-	-	-					
- Disavanzo economico dell'esercizio	-	-	-	-					
<b>totale</b>									
<b>TOTALE ATTIVITA'</b>	<b>293.603.389</b>	<b>4.713.163.316</b>	<b>4.419.559.927</b>						
<b>Patrimonio Netto</b>									
- Fondo di dotazione	-	-	-	-					
- Riserve obbligatorie	-	-	-	-					
- Riserve diverse	-	-	-	-					
- Fondo rivalutazione	-	-	-	-					
- Avanzo economico esercizi precedenti	198.181.715	194.909.715	-	3.272.000					
- Avanzo economico dell'esercizio	-	1.760.878.925	1.760.878.925	-					
<b>totale</b>	<b>198.181.715</b>	<b>1.955.788.640</b>	<b>1.760.878.925</b>	<b>3.272.000</b>					
<b>TOTALE A PAREGGIO</b>	<b>293.603.389</b>	<b>4.713.163.316</b>	<b>4.419.559.927</b>						
<b>Conti d'ordine</b>									
- Sistema dei rischi	-	-	-	-					
- Sistema degli impegni	-	-	-	-					
- Beni di terzi presso l'Ente	-	-	-	-					
- Beni dell'Ente presso terzi	-	-	-	-					
<b>totale</b>									
<b>TOTALE A PAREGGIO</b>	<b>293.603.389</b>	<b>4.713.163.316</b>	<b>4.419.559.927</b>						
<b>Conti d'ordine</b>									
- Sistema dei rischi	-	-	-	-					
- Sistema degli impegni	-	-	-	-					
- Beni di terzi presso l'Ente	-	-	-	-					
- Beni dell'Ente presso terzi	-	-	-	-					
<b>totale</b>									
<b>TOTALE A PAREGGIO</b>	<b>293.656.260</b>	<b>4.713.163.316</b>	<b>4.422.579.056</b>	<b>3.272.000</b>					

PAGINA BIANCA

**SITUAZIONE AMMINISTRATIVA**  
**allegato 4**

## SITUAZIONE AMMINISTRATIVA AL 31/12/2001

<b>Consistenza di cassa all'inizio dell'esercizio</b>		<b>289.513.389</b>
Riscossioni:	<i>in c/competenza</i>	5.940.531.009
	<i>in c/residui</i>	-
	<i>sommano</i>	<u>5.940.531.009</u>
Pagamenti:	<i>in c/competenza</i>	2.441.773.454
	<i>in c/residui</i>	94.856.545
	<i>sommano</i>	<u>2.536.629.999</u>
<b>Consistenza di cassa alla fine dell'esercizio</b>		<b><u>3.693.414.399</u></b>
Residui attivi:	<i>degli esercizi precedenti</i>	-
	<i>dell'esercizio</i>	158.535.179
	<i>sommano</i>	<u>158.535.179</u>
Residui passivi:	<i>degli esercizi precedenti</i>	-
	<i>dell'esercizio</i>	2.689.887.896
	<i>sommano</i>	<u>2.689.887.896</u>
<b>Avanzo d'amministrazione alla fine dell'esercizio</b>		<b><u>1.162.061.682</u></b>

QUADRI RIASSUNTIVI  
COMPETENZA-CASSA-RESIDUI  
allegato 5

PAGINA BIANCA





**QUANTO DI MASSA MASSUNTIVO NEL CONTO CONSUNTIVO 2001 - AUTORIZIA POKIALE DI SALEARNO**

allegato 5 - pag. 2

**ENTRATE**

**Titolo I: entrate derivanti da trasferimenti correnti**

Cat. 1	Trasferimenti da parte dello Stato	2.220.509.270
Cat. 2	Trasferimenti da parte della Regione	1.999.994.000
Cat. 3	Trasferimenti da parte del Comune e della Provincia	-
Cat. 4	Trasferimenti da parte di altri enti	-
<b>Totale titolo I</b>		<b>4.220.503.270</b>

**Titolo II: altre entrate**

Cat. 1	Entrate da vendita di beni/prestazione di servizi	-
Cat. 2	Redditi e proventi patrimoniali	1.342.248.411
Cat. 3	Poste correttive e compensative di spese correnti	14.847.814
Cat. 4	Entrate non classificabili in altre voci	129.084.900
<b>Totale titolo II</b>		<b>1.486.281.125</b>

**Titolo III: entrate per alienazione ben. patrimoniali e riscossione crediti**

Cat. 1	Alienazione di immobili e diritti reali	-
Cat. 2	Alienazione immobilizzazioni tecniche e beni immateriali	-
Cat. 3	Realizzo di valori mobiliari	-
Cat. 4	Riscossione di crediti	-
<b>Totale titolo III</b>		<b>-</b>

**Titolo IV: entrate derivanti da trasferimenti in conto capitale**

Cat. 1	Trasferimenti dallo Stato	-
Cat. 2	Trasferimenti dalla Regione	-
Cat. 3	Trasferimenti da Comuni e Province	-
Cat. 4	Trasferimenti da altri Enti del Settore pubblico	-
<b>Totale titolo IV</b>		<b>-</b>

**Titolo V: entrate derivanti da accensioni di prestiti**

Cat. 1	Assunzione di mutui	-
Cat. 2	Assunzione di altri debiti finanziari	-
Cat. 3	Emissione di obbligazioni	-
<b>Totale titolo V</b>		<b>-</b>

**Titolo VI: entrate per partite di giro**

Cat. 1	Entrate aventi natura di partite di giro	233.746.614
<b>Totale titolo VI</b>		<b>233.746.614</b>

<b>Totale Entrate</b>	<b>5.940.531.009</b>
<b>Disavanzo di cassa</b>	<b>-</b>
<b>Totale Generale</b>	<b>5.940.531.009</b>

**SPESE**

**Titolo I: spese correnti**

Cat. 1	Spese per gli organi dell'Ente	297.439.996
Cat. 2	Oneri per il personale in attività di servizio	364.587.321
Cat. 3	Spese per l'acquisto di beni di consumo e servizi	1.141.586.932
Cat. 4	Trasferimenti passivi	-
Cat. 5	Oneri finanziari	1.015.712
Cat. 6	Oneri tributari	54.484.000
Cat. 7	Poste correttive e compensative di entrate correnti	14.901.728
Cat. 8	Spese non classificabili in altre voci	-
<b>Totale titolo I</b>		<b>1.874.015.689</b>

**Titolo II: spese in conto capitale**

Cat. 1	Acquisizione di immobili ed opere portuali	-
Cat. 2	Acquisizione di immobilizzazioni tecniche	435.655.245
Cat. 3	Partecipazione ed acquisto di valori mobiliari	-
Cat. 4	Depositi bancari, crediti ed altre anticipazioni	17.500.000
Cat. 5	TFR dovuto al personale cessato dal servizio	-
<b>Totale titolo II</b>		<b>453.155.245</b>

**Titolo III: spese per l'estinzione di mutui e anticipazioni**

Cat. 1	Rimborsi di mutui	-
Cat. 2	Rimborso di anticipazioni passive	-
Cat. 3	Rimborso di obbligazioni	-
Cat. 4	Estinzione di debiti diversi	-
<b>Totale titolo III</b>		<b>-</b>

**Titolo IV: spese per partite di giro**

Cat. 1	Spese aventi natura di partite di giro	209.459.065
<b>Totale titolo IV</b>		<b>209.459.065</b>

*AS*

<b>Totale Spese</b>	<b>2.536.629.999</b>
<b>Avanzo di cassa</b>	<b>3.403.901.010</b>
<b>Totale Generale</b>	<b>5.940.531.009</b>





**QUANTO DALL'ESITO RIASSUNTIVO DEL CONTO CONSUNTIVO 2001 - AUTONUMIA FUNZIONALE DI SALERNO**

<b>ENTRATE</b>		<b>SPESA</b>		allegato 5 - pag. 3
Residui 2001	Residui	Residui 2001	Residui	Totale
<b>TITOLO I: entrate derivanti da trasferimenti correnti</b>				
Cat. 1	130.945.892		31.150.000	53.378.545
Cat. 2	-		32.492.750	32.492.750
Cat. 3	-		2.152.779.383	2.203.179.383
Cat. 4	-		780.335	780.335
<b>Totale titolo I</b>			<b>11.368.175</b>	<b>11.368.175</b>
<b>TITOLO II: altre entrate</b>				
Cat. 1	-		-	-
Cat. 2	24.258.926		-	-
Cat. 3	3.327.977		-	-
Cat. 4	27.586.903		-	-
<b>Totale titolo II</b>			<b>2.228.570.843</b>	<b>2.301.199.188</b>
<b>TITOLO III: entrate per alienazione beni patrimoniali e riscossione crediti</b>				
Cat. 1	-		-	-
Cat. 2	-		-	-
Cat. 3	-		-	-
Cat. 4	-		-	-
<b>Totale titolo III</b>			<b>414.799.320</b>	<b>414.799.320</b>
<b>TITOLO IV: entrate derivanti da trasferimenti in conto capitale</b>				
Cat. 1	-		-	-
Cat. 2	-		-	-
Cat. 3	-		-	-
Cat. 4	-		-	-
<b>Totale titolo IV</b>			<b>234.799.320</b>	<b>234.799.320</b>
<b>TITOLO V: entrate derivanti da accensioni di prestiti</b>				
Cat. 1	-		-	-
Cat. 2	-		-	-
Cat. 3	-		-	-
<b>Totale titolo V</b>			<b>180.000.000</b>	<b>180.000.000</b>
<b>TITOLO VI: entrate per partite di giro</b>				
Cat. 1	2.384		46.517.933	68.745.933
<b>Totale titolo VI</b>			<b>46.517.933</b>	<b>68.745.933</b>
<b>Totale Residui Passivi</b>				
			<b>2.689.887.896</b>	<b>94.856.545</b>
<b>Differenza</b>				
			<b>2.689.887.896</b>	<b>94.856.545</b>
<b>Totale Generale</b>				
			<b>2.689.887.896</b>	<b>2.784.744.441</b>

PAGINA BIANCA