

N. 3201  
TAB. 10  
ANNESSO 12

# CAMERA DEI DEPUTATI

---

## DISEGNO DI LEGGE

PRESENTATO DAL MINISTRO DELL'ECONOMIA E DELLE FINANZE  
(TREMONTI)

---

Bilancio di previsione dello Stato per l'anno finanziario 2003  
e bilancio pluriennale per il triennio 2003-2005

---

*Presentato il 30 settembre 2002*

---

## TABELLA n. 10

**Stato di previsione del Ministero delle infrastrutture e dei trasporti  
per l'anno finanziario 2003**

---

**ANNESSO N. 12**

---

CONTO CONSUNTIVO

**AUTORITÀ PORTUALE DI CATANIA**

ESERCIZIO FINANZIARIO 2001

PAGINA BIANCA

**TABELLA N. 10**

**Stato di previsione del Ministero delle infrastrutture e dei trasporti  
per l'anno finanziario 2003**

---

**ANNESSO N. 12**

---

CONTO CONSUNTIVO

**AUTORITÀ PORTUALE DI CATANIA**

ESERCIZIO FINANZIARIO 2001

**AUTORITA' PORTUALE di CATANIA**  
**RENDICONTO FINANZIARIO - ANNO 2001**  
**ENTRATE**

R.	CAPITOLO DENOMINAZIONE	GESTIONE DI COMPETENZA					RISORSE	BONIFICI ACCERTATI		DEPERIMENTI RISPETTO ALLE PREVISIONI		
		INIZIALI	VARIAZIONE		DEFINITIVE			DA RIDUCIOTRIBUI	TOTALE ACCERTAMENTI		IN AMBITO	DI SPESA
			IN AUMENTO	IN DIMINUIZIONE	Libra	Euro			Libra	Euro		
3	4	(7-4)	(4-7)	(4+5-6)		(10-8)	(8+9)	(10-7)	(7-10)			
2			5	6	7	8	9	10	11	12		
	<b>TITOLO 1°</b>											
	ENTRATE DERIVANTI DA TRASFERIMENTI CORRENTI											
	<b>Categoria 1°</b>											
	TRASFERIMENTI DA PARTE DELLO STATO											
18	CONTRIBUTO DELLO STATO PER MANUTENZ. ORDINARIA PARTI COMUNI	L. 557.203.000	L. -	L. -	L. 557.203.000	€ 287.771,33	L. 557.203.000	L. 557.203.000	287.771,33	L. -		
28	CONTRIBUTO DELLO STATO PER MANUTENZ. STRAORDINARIA PARTI COMUNI	L. 1.743.402.000	L. -	L. -	L. 1.743.402.000	€ 900.391,99	L. 1.743.402.000	L. 1.743.402.000	900.391,99	L. -		
30	DEVOLUZ. TASSE SULLE MERCI SBRANCATE, SBRANCATE ED IN TRANSITO E ADDIZIONALE	L. 215.000.000	L. -	L. 46.000.000	L. 170.000.000	€ 87.797,67	L. 138.925.800	L. 11.844.630	L. 148.769.430	78.833,10	L. -	
68	DEVOLUZIONE TASSA SUPPLEMENTIVA DI ANCORAGGIO	L. -	L. -	L. -	L. -	-	-	-	-	-		
69	DIRITTI PORTUALI SU TRAFFICO PASSEGGERI	L. 65.000.000	L. 15.000.000	L. -	L. 80.000.000	€ 41.348,55	L. 17.538.000	L. 75.588.000	L. 93.526.000	48.502,16	L. 13.526.000	
69	DIRITTI PORTUALI SU TRAFFICO MERCANTI	L. 270.000.000	L. -	L. 40.000.000	L. 230.000.000	€ 116.785,09	L. 125.488.800	L. 103.048.800	L. 228.537.600	118.018,88	L. -	
70	DIRITTI PORTUALI SU TRAFFICO FERROVIARIO	L. 1.000.000	L. -	L. 1.000.000	L. -	-	-	-	-	-		
89	DEVOLUZ. QUOTE TASSE PORTUALI DESTINATE AL PAGAMENTO DI QUOTA INTERESSI PASSIVI SU MUTUI PREVISTI D.P.R. 13.03.1974	L. -	L. -	L. -	L. -	-	-	-	-	0,00	L. -	
	<b>TOTALE Categoria 1°</b>	<b>L. 2.081.605.000</b>	<b>L. 15.000.000</b>	<b>L. 46.000.000</b>	<b>L. 2.788.605.000</b>	<b>€ 1.498.963,54</b>	<b>L. 2.889.937.800</b>	<b>L. 198.473.430</b>	<b>L. 2.771.411.370</b>	<b>1.451.914,48</b>	<b>L. 13.526.000</b>	
	<b>Categoria 2°</b>											
	TRASFERIMENTI DA PARTE DELLA REGIONE											
99	CONTRIBUTO DELLA REGIONE (Legge 28.05.1973 n.23)	L. -	L. -	L. -	L. -	-	-	-	-	0,00	L. -	
	<b>TOTALE Categoria 2°</b>	<b>L. -</b>	<b>L. -</b>	<b>L. -</b>	<b>L. -</b>	<b>-</b>	<b>L. -</b>	<b>L. -</b>	<b>L. -</b>	<b>0,00</b>	<b>L. -</b>	
	<b>Categoria 3°</b>											
	TRASFERIMENTI DA PARTE DI COMUNI E PROVINCE											
100	CONTRIBUTO DEL COMUNE	L. 200.000.000	L. -	L. -	L. 200.000.000	€ 103.291,38	L. -	L. 200.000.000	L. 200.000.000	103.291,38	L. -	
110	CONTRIBUTO AMMINISTRAZIONE PROVINCIALE	L. 200.000.000	L. -	L. -	L. 200.000.000	€ 103.291,38	L. -	L. 200.000.000	L. 200.000.000	103.291,38	L. -	
	<b>TOTALE Categoria 3°</b>	<b>L. 400.000.000</b>	<b>L. -</b>	<b>L. -</b>	<b>L. 400.000.000</b>	<b>€ 206.582,76</b>	<b>L. -</b>	<b>L. 400.000.000</b>	<b>L. 400.000.000</b>	<b>206.582,76</b>	<b>L. -</b>	

SEZIONE DEI RESIDUI ATTIVI										SEZIONE DI CARIA				TOTALE RESIDUI		TOTALE IN
SPESE INIZIALI ESERCIZIO		RISORSE	DA RISCOTTIMEN	TOTALI		VARIAZIONI		PREVISIONI		RISORSE		DIFFERENZE RISPETTO PREVISIONE ALLE		ATTIVE TRIMESTRE	ESERCIZIO	ESERCIZIO
Line	Espe			Line	Espe	IN AUMENTO (16-17)	IN DIMINUIZIONE (17-16)	Line	Espe	Line	Espe	IN AUMENTO (20-19)	IN DIMINUIZIONE (19-20)			
13		14	15	16	17	18	19	20		21	22	23				
93.337.000 €	99.894,23	L 189.337.000	L -	L 93.337.000	99.894,23	L -	L -	L 789.949.000	387.621,80	L 789.949.000	387.621,80	L -	L -	- €	-	
- €	-	L -	L -	L -	0,00	L -	L -	L 1.743.462.000	909.391,90	L 1.743.462.000	909.391,90	L -	L -	- €	-	
5.377.095 €	2.777,00	L 5.377.095	L -	L 5.377.095	2.777,00	L -	L -	L 178.377.895	88.876,16	L 141.381.895	79.489,76	L -	L 23.679.000	L 11.849.630 €	6.177,24	
77.392.000 €	19.311,38	L 1.112.800	L 24.762.800	L 36.864.800	19.322,76	L -	L 1.528.000	L 117.392.000	61.627,91	L 19.399.000	6.324,90	L -	L 16.342.000	L 116.349.000 €	95.988,65	
95.899.500 €	48.429,70	L 94.975.200	L 11.123.800	L 95.899.000	48.459,70	L -	L -	L 236.489.500	169.416,82	L 236.489.500	169.489,50	L -	L 115.893.000	L 216.163.000 €	89.968,69	
- €	-	L -	L -	L -	- €	L -	L -	L -	- €	L -	- €	L -	L -	- €	-	
- €	-	L -	L -	L -	0,00	L -	L -	L -	0,00	L -	0,00	L -	L -	- €	-	
2.386.495 €	171.698,08	L 204.892.400	L 48.876.800	L 253.677.400	179.799,07	L -	L 1.828.000	L 2.132.888.400	1.077.892,46	L 2.866.746.395	1.489.891,26	L -	L 247.876.395	L 239.346.430 €	122.888,76	
- €	-	L -	L -	L -	0,00	L -	L -	L -	0,00	L -	0,00	L -	L -	- €	-	
- €	-	L -	L -	L -	0,00	L -	L -	L -	0,00	L -	0,00	L -	L -	- €	-	
20.000.000 €	163.291,36	L -	L 200.000.000	L 200.000.000	163.291,36	L -	L -	L 499.000.000	289.562,76	L -	0,00	L -	L 499.000.000	L 499.000.000 €	289.562,76	
400.000.000 €	289.562,76	L -	L 400.000.000	L 400.000.000	289.562,76	L -	L -	L 689.000.000	289.574,14	L -	0,00	L -	L 689.000.000	L 689.000.000 €	289.574,14	
6.099.000 €	289.874,14	L -	L 600.000.000	L 600.000.000	289.874,14	L -	L -	L 1.099.000.000	579.498,98	L -	0,00	L -	L 1.099.000.000	L 1.099.000.000 €	579.498,98	



GESTIONE DEI RISORSE ATTIVE					GESTIONE DI CARSA					TOTALE RESIDUI	TOTALE IN					
BILANCIO PREZIALI ESERCIZIO		RISORSE		TOTALI	VARIAZIONE		PREVISIONE	RISORSE		DIFFERENZE RISPETTO ALLE		ATTIVI TEMPORANEI				
Lira	Euro		DA	Lira	Euro	IN AUMENTO	DI DIMINUIZIONE	Lira	Euro	Lira	Euro	DI AUMENTO	DI DIMINUIZIONE	ESERCIZIO	EURO	
13		14	15	16		(16-13)	(13-16)			18		21	22	23		
				(14+15)								(20-17)	(19-20)			
- €	- L	- L	- L	-	0,00 L	- L	- L	-	0,00 L	-	-	0,00 L	- L	- L	- €	
- €	- L	- L	- L	-	0,00 L	- L	- L	-	0,00 L	-	-	0,00 L	- L	- L	- €	
- €	- L	- L	- L	-	0,00 L	- L	- L	-	0,00 L	-	-	0,00 L	- L	- L	- €	
- €	- L	- L	- L	-	0,00 L	- L	- L	-	0,00 L	-	-	0,00 L	- L	- L	- €	
333.300.000 €	171.000,00 L	304.900.000 L	48.070.000 L	332.977.000	170.700,00 L	- L	1.870.000 L	3.113.310.000	1.607.600,00 L	2.068.740.200	1.400.001,00 L	- L	347.870.200 L	226.340.400 €	122.000,00	
- €	- L	- L	- L	-	0,00 L	- L	- L	-	0,00 L	-	-	0,00 L	- L	- L	- €	
600.000.000 €	300.000,00 L	- L	- L	600.000.000 L	300.000,00 L	- L	- L	1.000.000.000	600.000,00 L	-	-	0,00 L	- L	1.000.000.000 L	1.000.000.000 €	0,00
- €	- L	- L	- L	-	0,00 L	- L	- L	-	0,00 L	-	-	0,00 L	- L	- L	- €	
632.300.000 €	317.000,00 L	304.900.000 L	48.070.000 L	332.977.000	300.000,00 L	- L	1.870.000 L	4.113.310.000	1.207.600,00 L	2.068.740.200	1.400.001,00 L	- L	1.347.870.200 L	1.336.340.400 €	600.000,00	
- €	- L	- L	- L	-	0,00 L	- L	- L	-	0,00 L	-	-	0,00 L	- L	- L	- €	
- €	- L	- L	- L	-	0,00 L	- L	- L	-	0,00 L	-	-	0,00 L	- L	- L	- €	
- €	- L	- L	- L	-	0,00 L	- L	- L	-	0,00 L	-	-	0,00 L	- L	- L	- €	
- €	- L	- L	- L	-	0,00 L	- L	- L	-	0,00 L	-	-	0,00 L	- L	- L	- €	
- €	- L	- L	- L	-	0,00 L	- L	- L	-	0,00 L	-	-	0,00 L	- L	- L	- €	
- €	- L	- L	- L	-	0,00 L	- L	- L	-	0,00 L	-	-	0,00 L	- L	- L	- €	
600.311.200 €	300.155,60 L	602.300.700 L	270.000.000 L	600.000.100	300.344,00 L	30.494.800 L	- L	1.900.311.200	1.012.410,20 L	1.970.210.300	810.500,00 L	- L	300.000.000 L	511.000.300 €	270.000,00	
2.000.000 €	1.000,00 L	2.000.000 L	- L	2.000.000	1.000,00 L	- L	- L	4.000.000	2.000,00 L	2.000.000	1.000,00 L	- L	2.000.000 L	400.000 €	200,00	
- €	- L	- L	- L	-	0,00 L	- L	- L	-	0,00 L	-	-	0,00 L	- L	- L	- €	
- €	- L	- L	- L	-	0,00 L	- L	- L	-	0,00 L	-	-	0,00 L	- L	- L	- €	
603.100.000 €	301.550,00 L	600.134.300 L	270.000.000 L	603.000.000	301.550,00 L	30.494.800 L	- L	1.900.100.000	1.014.410,20 L	1.970.210.300	810.500,00 L	- L	300.000.000 L	511.000.300 €	270.000,00	





GESTIONE DEI RISCHI ATTIVI													TOTALE RISCHI		TOTALE IN							
VEDERE SPECIALI SPOSTAZIONE		REVISIONE			DA RISCATTARE		TOTALI		VALORIZZAZIONE		PREVISIONE		RISORSE		DEBITI ESPRESSI ALLE PREVISIONI		ATTIVI TIRABILI	BANO				
Lira	Buro	Lira	Buro	Lira	Buro	Lira	Buro	Lira	Buro	Lira	Buro	Lira	Buro	Lira	Buro	Lira	Buro	Lira	Buro			
13		14	15	16		17	18	19		20		21	22	23		24	25	26	27			
				(14+15)		(17-18)	(19-20)					(21-22)	(23-24)									
-	-	-	-	-	-	0,00	-	-	-	0,00	-	0,00	-	-	-	-	-	-	-			
-	-	-	-	-	-	0,00	-	-	-	0,00	-	0,00	-	-	-	-	-	-	-			
-	-	-	-	-	-	0,00	-	-	-	0,00	-	0,00	-	-	-	-	-	-	-			
-	-	-	-	-	-	0,00	-	-	-	0,00	-	0,00	-	-	-	-	-	-	-			
2.000.000	€	1.468,00	L	1.468.000	L	1.468.000	L	2.000.000		1.468,00	L	15.290.000		0.000,00	L	2.000.000	L	4.000.000	€	1.520,04		
5.000.000	€	2.000,00	L	-	L	5.000.000	L	5.000.000		2.000,00	L	71.700.000		37.000,00	L	16.700.000	L	25.000.000	€	12.000,01		
1.119.000	€	677,00	L	63.000	L	1.000.000	L	1.119.000		677,00	L	8.000.000		4.177,01	L	2.000.000	L	1.000.000	€	904,00		
430.332	€	217,00	L	-	L	-	L	-		0,00	L	430.332	L	430.332	L	-	L	-	€	-		
0.330.332	€	4.000,00	L	1.000.000	L	7.000.000	L	0.330.332		4.000,00	L	00.137.100		01.100,00	L	16.700.000	L	7.000.732	L	31.027.430	€	16.304,30
-	-	-	-	-	-	0,00	-	-	-	0,00	-	0,00	-	-	-	-	-	-	-			
003.100.070	€	003.070,00	L	003.134.304	L	370.000.000	L	003.000.000		003.070,00	L	30.000.000		1.000.000,00	L	1.000.000,00	L	1.000.000,00	L	003.170.000	€	274.007,72
-	-	-	-	-	-	0,00	-	-	-	0,00	-	0,00	-	-	-	-	-	-	-			
0.330.332	€	4.000,00	L	1.000.000	L	7.000.000	L	0.330.332		4.000,00	L	00.137.100		01.100,00	L	16.700.000	L	7.000.732	L	31.027.430	€	16.304,30
003.000.000	€	003.000,00	L	003.000.000	L	003.000.000	L	003.000.000		003.000,00	L	1.000.000.000		1.000.000,00	L	1.000.000.000	L	1.000.000.000	L	003.000.000	€	003.000,00

E' COPIA CONFORME ALL'ORIGINALE

CONFERMA IL SEGREARIO

GESTIONE DI COMPETENZA																
N.	CAPITOLI DESCRIZIONE	PREVISIONE					SOPRE ACCERTATE				DIFFERENZE RISPETTO ALLE PREVISIONI					
		INIZIALI	VARIAZIONI		DEFINITIVE		RISORSE	DA RISCOUVERE	TOTALE ACCERTAMENTI		IN AUMENTO	IN DIMINUI- SIONE				
			IN AUMENTO (7-6)	IN DIMINUI- SIONE (6-7)	Lira	Euro			Lira	Euro			(10-7)	(7-10)		
2	3	4	5	6	7		8	9	10	11	12					
319	CESSIONE DI IMMOBILIZZAZIONI TECNICHE	L	- L	- L	- L	- €	- L	- L	- L	-	0,00 L	- L				
320	CESSIONE DI BREVETTI E PROGETTI	L	- L	- L	- L	- €	- L	- L	- L	-	0,00 L	- L				
	TOTALE Categoria 2 <sup>a</sup>	L	- L	- L	- L	- €	- L	- L	- L	-	0,00 L	- L				
	Categoria 3 <sup>a</sup>															
	REALIZZO DI VALORI IMMOBILIARI															
325	Realizzo di somme investite in titoli e valori mobiliari diversi	L	- L	- L	- L	- €	- L	- L	- L	-	0,00 L	- L				
	TOTALE Categoria 3 <sup>a</sup>	L	- L	- L	- L	- €	- L	- L	- L	-	0,00 L	- L				
	Categoria 4 <sup>a</sup>															
	RISCOSSIONE DI CREDITI															
330	Prelevamenti da depositi bancari	L	- L	- L	- L	- €	- L	- L	- L	-	0,00 L	- L				
340	Prelevamenti da altri depositi bancari	L	- L	- L	- L	- €	- L	- L	- L	-	0,00 L	- L				
350	Riscossioni da compagnie assicuratrici	L	- L	- L	- L	- €	- L	- L	- L	-	0,00 L	- L				
360	Prelevamenti da conti a cessione presso terzi	L	- L	- L	- L	- €	- L	- L	- L	-	0,00 L	- L				
370	Riscossioni di prestiti e anticipazioni a breve termine	L	- L	- L	- L	- €	- L	- L	- L	-	0,00 L	- L				
380	Riscossioni altri crediti	L	- L	- L	- L	- €	- L	- L	- L	-	0,00 L	- L				
	TOTALE Categoria 4 <sup>a</sup>	L	- L	- L	- L	- €	- L	- L	- L	-	0,00 L	- L				
	Cat.1 <sup>a</sup> - ALIENAZIONE DI IMMOBILI E DIRITTI REALI	L	- L	- L	- L	- €	- L	- L	- L	-	0,00 L	- L				
	Cat.2 <sup>a</sup> - ALIENAZIONE IMMOBILIZZAZIONI TECNICHE E BREVETTI	L	- L	- L	- L	- €	- L	- L	- L	-	0,00 L	- L				
	Cat.3 <sup>a</sup> - REALIZZO DI VALORI IMMOBILIARI	L	- L	- L	- L	- €	- L	- L	- L	-	0,00 L	- L				
	Cat.4 <sup>a</sup> - RISCOSSIONE DI CREDITI	L	- L	- L	- L	- €	- L	- L	- L	-	0,00 L	- L				
	TOTALE TITOLO III <sup>a</sup>	L	- L	- L	- L	- €	- L	- L	- L	-	0,00 L	- L				
	TITOLO IV <sup>a</sup>															
	ENTRATE DERIVANTI DA TRASFERIMENTI IN CONTO CAPITALE															
	Categoria 1 <sup>a</sup>															
	TRASFERIMENTI DALLO STATO															
390	CONTRIBUTO DELLO STATO PER ESECUZIONE DI OPERE	L	37.234.516.000	19.427.633.152	- L	56.662.149.152	29.263.867,85	L	37.234.516.000	L	19.427.633.152	L	56.662.149.152	29.263.867,85	L	- L
400	Devoluzione 50% tasse applicative di incoraggio (Art.46 L.82/83) destinate a nuove opere di ampliamento del porto	L	- L	- L	- L	- €	- L	- L	- L	-	0,00 L	- L				

GESTIONE DEI RISERVA ATTIVE						GESTIONE DI CASSA														
BESOGNI INIZIALE BANCHEGGIO		RISERVE		TOTALE		VARIAZIONE		PREVISIONI		RESPONSIONE		DIFFERENZE ESPETTO ALLE PREVISIONI		TOTALE RISERVE	TOTALE DI					
Lira	Bare			Lira	Bare	IN AUMENTO (16-17)	DI DIMINUZIONE (17-16)	Lira	Bare	Lira	Bare	IN AUMENTO (20-19)	DI DIMINUZIONE (19-20)	BANCHEGGIO	BARE					
13		14	15	16		17	18	19		20		21	22	23						
- €	L	L	L	L	-	0,00	L	L	-	0,00	L	0,00	L	L	- €					
- €	L	L	L	L	-	0,00	L	L	-	0,00	L	0,00	L	L	- €					
- €	L	L	L	L	-	0,00	L	L	-	0,00	L	0,00	L	L	- €					
- €	L	L	L	L	-	0,00	L	L	-	0,00	L	0,00	L	L	- €					
- €	L	L	L	L	-	0,00	L	L	-	0,00	L	0,00	L	L	- €					
- €	L	L	L	L	-	0,00	L	L	-	0,00	L	0,00	L	L	- €					
- €	L	L	L	L	-	0,00	L	L	-	0,00	L	0,00	L	L	- €					
- €	L	L	L	L	-	0,00	L	L	-	0,00	L	0,00	L	L	- €					
- €	L	L	L	L	-	0,00	L	L	-	0,00	L	0,00	L	L	- €					
- €	L	L	L	L	-	0,00	L	L	-	0,00	L	0,00	L	L	- €					
- €	L	L	L	L	-	0,00	L	L	-	0,00	L	0,00	L	L	- €					
- €	L	L	L	L	-	0,00	L	L	-	0,00	L	0,00	L	L	- €					
- €	L	L	L	L	-	0,00	L	L	-	0,00	L	0,00	L	L	- €					
- €	L	L	L	L	-	0,00	L	L	-	0,00	L	0,00	L	L	- €					
- €	L	L	L	L	-	0,00	L	L	-	0,00	L	0,00	L	L	- €					
- €	L	L	L	L	-	0,00	L	L	-	0,00	L	0,00	L	L	- €					
- €	L	L	L	L	-	0,00	L	L	-	0,00	L	0,00	L	L	- €					
- €	L	L	L	L	-	0,00	L	L	-	0,00	L	0,00	L	L	- €					
- €	L	L	L	L	-	0,00	L	L	-	0,00	L	0,00	L	L	- €					
- €	L	L	L	L	-	0,00	L	L	-	0,00	L	0,00	L	L	- €					
- €	L	L	L	L	-	0,00	L	L	-	0,00	L	0,00	L	L	- €					
- €	L	L	L	L	-	0,00	L	L	-	28.243.987,88	L	17.224.516.000	L	18.220.023,87	L	19.427.683.152	L	19.427.683.152	€	10.838.526,17
- €	L	L	L	L	-	0,00	L	L	-	0,00	L	0,00	L	L	- €					





GESTIONE DI COMPETENZA												
N.	CAPITOLO / DESCRIZIONE	PREVISIONI				SINDE ACCERTATE				DIFFERENZE RISPETTO ALLE PREVISIONI		
		INIZIALI	VARIAZIONI		DEFENSIVE		RISORSE	DA RISCOUOTERE	TOTALE ACCERTAMENTI		IN ASPETTO (10-7)	IN DESCRIZIONE (7-10)
			(7-4)	(4-7)	Lire	Euro			Lire	Euro		
2	3	4	5	6	7	8	9	10	11	12		
	<b>Categoria 1<sup>a</sup></b>											
	<b>ASSUNZIONE MUTUI</b>											
480	OPERAZIONI FINANZIARIE A MEDIO E LUNGO TERMINE	L. 8.765.484.000	L. -	L. 8.765.484.000	L. - €	-	L. -	L. -	0,00	L. -	L. -	
	<b>TOTALE Categoria 1<sup>a</sup></b>	L. 8.765.484.000	L. -	L. 8.765.484.000	L. - €	-	L. -	L. -	0,00	L. -	L. -	
	<b>Categoria 2<sup>a</sup></b>											
	<b>ASSUNZIONE DI ALTRI DEBITI FINANZIARI</b>											
490	Opere spendibili a breve termine	L. -	L. -	L. -	L. - €	-	L. -	L. -	0,00	L. -	L. -	
500	Depositi di terzi a cauzione	L. -	L. -	L. -	L. - €	-	L. -	L. -	0,00	L. -	L. -	
	<b>TOTALE Categoria 2<sup>a</sup></b>	L. -	L. -	L. -	L. - €	-	L. -	L. -	0,00	L. -	L. -	
	<b>Categoria 3<sup>a</sup></b>											
	<b>EMISSIONE DI OBBLIGAZIONI</b>											
510	Emissione di obbligazioni	L. -	L. -	L. -	L. - €	-	L. -	L. -	0,00	L. -	L. -	
	<b>TOTALE Categoria 3<sup>a</sup></b>	L. -	L. -	L. -	L. - €	-	L. -	L. -	0,00	L. -	L. -	
	<b>TITOLO VI<sup>a</sup></b>											
	<b>PARITTE DI GIRO</b>											
	<b>Categoria 1<sup>a</sup></b>											
	<b>ENTRATE AVVENTI NATURA DI PARITTE DI GIRO</b>											
530	Ritenute erariali	L. 150.000.000	L. -	L. 150.000.000	€ 77.488,53	L. 169.949.000	L. 91.000	L. 169.140.000	67.553,52	L. 19.140.000	L. -	
539	Ritenute previdenziali/multimediali	L. 60.000.000	L. -	L. 60.000.000	€ 30.087,41	L. 48.437.388	L. -	L. 48.437.388	25.018,81	L. -	L. 11.962.632	
540	Ritenute diverse	L. 1.944.000	L. -	L. 1.944.000	€ 1.035,98	L. 1.134.000	L. -	L. 1.134.000	595,68	L. -	L. 689.800	
580	I.V.A.	L. -	L. -	L. -	€ -	L. -	L. -	L. -	0,00	L. -	L. -	
560	Ricarico del personale per anticipo concessi dall'Ente	L. -	L. -	L. -	€ -	L. -	L. -	L. -	0,00	L. -	L. -	
570	Trattamenti per conto terzi	L. 100.000.000	L. -	L. 100.000.000	€ 51.845,69	L. 88.709.500	L. -	L. 88.709.500	44.781,72	L. -	L. 13.290.500	
580	Ricarico anticipi alle Compagnie Lavoratori del Porto	L. -	L. -	L. -	€ -	L. -	L. -	L. -	0,00	L. -	L. -	
590	Rimborsi somme pagate per conto terzi	L. -	L. -	L. -	€ -	L. -	L. -	L. -	0,00	L. -	L. -	
600	Partite in scoppio	L. 60.000.000	L. 90.000.000	L. 150.000.000	€ 77.488,53	L. 113.142.911	L. 7.577.000	L. 120.719.911	62.546,63	L. -	L. 28.280.000	
	<b>TOTALE Categoria 1<sup>a</sup></b>	L. 371.944.000	L. 90.000.000	L. 461.944.000	€ 238.874,17	L. 418.472.779	L. 7.668.000	L. 426.140.779	228.863,38	L. 19.140.000	L. 34.943.222	
	<b>Categoria 1<sup>a</sup> - ENTRATE AVVENTI NATURA DI PARITTE DI GIRO</b>	L. 371.944.000	L. 90.000.000	L. 461.944.000	€ 238.874,17	L. 418.472.779	L. 7.668.000	L. 426.140.779	228.863,38	L. 19.140.000	L. 34.943.222	
	<b>TOTALE TITOLO VI<sup>a</sup></b>	L. 371.944.000	L. 90.000.000	L. 461.944.000	€ 238.874,17	L. 418.472.779	L. 7.668.000	L. 426.140.779	228.863,38	L. 19.140.000	L. 34.943.222	



GESTIONE DI COMPETENZA												
N.	CAPITOLO DENOMINAZIONE	PREVISIONI					SOMME ACCERTATE				DIFFERENZE RISPETTO ALLE PREVISIONI	
		INIZIALI	VARIAZIONI		DEFINITIVE		RISCOSE	DA RISCOIUTERE	TOTALE ACCERTAMENTI		IN AUMENTO (10-7)	IN DIMINUIZIONE (7-10)
			IN AUMENTO (7-6)	IN DIMINUIZIONE (4-7)	Lira	Euro			Lira	Euro		
2	3	4	5	6	7	8	9	10	11	12		
	<b>RISERVOIO DEI TITOLI</b>											
	<b>TITOLO I° - ENTRATE DERIVANTI DA TRASFERIMENTI CORRENTI</b>	L. 1.251.000.000	L. 15.000.000	L. 86.000.000	L. 3.198.000.000	€ 1.861.844,46	L. 2.500.937.800	L. 980.473.430	L. 3.171.411.230	1.877.907,21	L. 13.526.000	L. 31.710,77
	<b>TITOLO II° - ALTRE ENTRATE</b>	L. 991.800.000	L. 111.000.000	L. 10.000.000	L. 1.082.000.000	€ 851.879,53	L. 1.071.338.461	L. 177.810.463	L. 1.249.048.924	644.879,50	L. 100.010.263	L. 2.867,39
	<b>TITOLO III° - ENTRATE PER ALIQUAZIONE DI BENE PATRIMONIALI O RISCOSSIONE DI CREDITI</b>	L. -	L. -	L. -	L. -	€ -	L. -	L. -	L. -	0,00	L. -	L. -
	<b>TITOLO IV° - ENTRATE DERIVANTI DA TRASFERIMENTI IN CONTO CAPITALE</b>	L. 37.234.516.000	L. 19.427.433.182	L. -	L. 86.662.140.152	€ 20.200.877,99	L. 37.234.516.000	L. 19.427.433.182	L. 36.662.140.152	29.261.807,98	L. -	L. -
	<b>TITOLO V° - ENTRATE DERIVANTI DA ACCENSIONE DI PRESTITI</b>	L. 6.768.000.000	L. -	L. 6.768.000.000	L. -	€ -	L. -	L. -	L. -	0,00	L. -	L. -
	<b>TITOLO VI° - PARTITE DI GIRO</b>	L. 371.944.000	L. 80.000.000	L. -	L. 451.944.000	€ 238.874,17	L. 418.472.779	L. 7.668.000	L. 426.140.779	228.862,16	L. 10.140.000	L. 84.943,22
	<b>TOTALE ENTRATE</b>	L. 58.614.540.000	L. 19.643.633.182	L. 8.861.000.000	L. 61.596.000.152	€ 31.700.740,34	L. 41.308.108.040	L. 20.203.504.983	L. 61.508.790.823	31.700.810,30	L. 192.562.263	L. 80.530.300
	<b>TOTALE SOMME RISCOSE</b>						L. 977.149.699	L. 1.030.303.700				
	<b>TOTALE RISOLTA</b>						L. 43.202.314.739	L. 21.241.908.665				
	<b>TOTALE ENTRATE</b>							L. 1.935.533.399	500.010,55			
	<b>FONDO INIZIALE DI CASSA</b>							L. 5.936.300.000	1.068.820,00			
	<b>TOTALE GENERALE ENTRATE</b>							L. 89.300.552.229	34.831.640,00			

F. 16 IL SEGRETARIO GENERALE  
DELL'AUTORITA' PORTUALE  
(AVV. Roberto Napolillo)



F. 16 IL PRESIDENTE  
DELL'AUTORITA' PORTUALE  
Giuseppe Indaco

E' COPIA CONFORME ALL'ORIGINALE

Catania, il 24 APR 2002



IL SEGRETARIO GENERALE  
DELL'AUTORITA' PORTUALE  
(AVV. Roberto Napolillo)



GESTIONE DEI RISCHI ATTIVI					GESTIONE DI CASSA							TOTALE INIZIALE	TOTALE IN		
SOLLECITI ESERCIZIO		RECORSO	DA RISCOVERO	TOTALI	VARIAZIONE		PREVISIONE		RISCOSSIONE		DIFFERENZE RISPETTO ALLE PREVISIONI		ATTIVI TRIMESTRI	ESERCIZIO	
Lira	Euro		Lira	Euro	IN AUMENTO (14-13)	IN DIMINUIZIONE (13-14)	Lira	Euro	Lira	Euro	IN AUMENTO (20-19)	IN DIMINUIZIONE (19-20)		EURO	
13		14	15	16	17	18	19		20		21	22	23		
632.288.485		L. 284.872.488	L. 646.271.000	L. 929.877.488	488.854,91	L. -	L. 1.828.000	L. 4.312.818.488	2.124.889,29	L. 3.888.748.288	1.488.041,26	L. -	L. 1.347.878.288	L. 1.288.348.438	688.828,88
962.588.888	€ 487.884,42	L. 888.887.284	L. 388.988.488	L. 992.882.884	812.828,88	L. 38.484.888	L. 428.332	L. 2.884.888.888	1.081.888,38	L. 1.877.828.888	888.888,88	L. 17.888.342	L. 384.887.882	L. 882.888.888	€ 281.181,81
- €		L. -	L. -	L. -	0,00	L. -	L. -	L. -	0,00	L. -	0,00	L. -	L. -	L. -	€ -
- €		L. -	L. -	L. -	0,00	L. -	L. -	L. 26.882.148.182	28.288.877,88	L. 27.236.818.088	18.288.872,87	L. -	L. 18.427.822.182	L. 18.427.822.182	€ 18.888.888,17
- €		L. -	L. -	L. -	0,00	L. -	L. -	L. -	0,00	L. -	0,00	L. -	L. -	L. -	€ -
18.885.434	€ 1.188,88	L. 5.788.888	L. 6.312.288	L. 12.271.288	6.288,11	L. -	L. 3.412.128	L. 477.828.488	248.878,88	L. 434.222.778	248.887,88	L. 18.848.888	L. 72.488.887	L. 14.128.288	€ 7.228,81
1.218.288.827	€ 888.888,28	L. 887.188.888	L. 1.888.288.788	L. 1.828.822.288	888.818,88	L. 28.484.828	L. 8.261.288	L. 62.287.888.888	22.888.287,87	L. 62.282.214.728	21.788.878,88	L. 28.488.342	L. 21.142.242.282	L. 21.242.888.888	€ 18.878.888,28

24 APR 2002  
 DELLA AUTORITA' REGIONALE  
 (Avv. Roberto Napolitano)

**AUTORITA' PORTUALE di CATANIA**  
**RENDICONTO FINANZIARIO - ANNO 2001**  
**USCITE**

GESTIONE DI COMPETENZA												
N.	CAPITOLO DENOMINAZIONE	PREVISIONI				SOMME DISPONIBILI				DIFFERENZE RISPETTO ALLE PREVISIONI		
		INIZIALI	VARIAZIONI		DEFINITIVE		PARATE	TOTALE DISPONIBILI		IN AUMENTO (10-7)	IN DIMINUIZIONE (7-10)	
			IN AUMENTO (7-5)	IN DIMINUIZIONE (4-7)	Lire (4+5-6)	Euro		DA PAGARE (10-9)	Lire (8+9)			Euro
4	5	6	7	8	9	10	11	12				
2	TITOLO 1° SPESA CORRENTI											
	Collegato 1° SPESA PER GLI ORGANI DELL'ENTE											
18	Componenti, oneri, indennità e rimborsi agli organi di amministrazione e controllo	L. 200.000.000	L. 45.000.000	L. -	L. 245.000.000	176.177,63	L. 310.049.200	L. 11.298.909	L. 323.443.109	166.526,01	L. -	L. 22.956,01
	TOTALE Collegato 1°	L. 200.000.000	L. 45.000.000	L. -	L. 245.000.000	176.177,63	L. 310.049.200	L. 11.298.909	L. 323.443.109	166.526,01	L. -	L. 22.956,01
	Collegato 2° ONERI PER IL PERSONALE IN ATTIVITA' DI SERVIZIO											
20	Emolumenti fissi al personale dipendente dell'Ente	L. 445.000.000	L. -	L. 16.500.000	L. 428.500.000	221.261,76	L. 372.530.361	L. -	L. 372.530.361	152.266,90	L. -	L. 88.963,61
30	Indennità versate al personale dipendente dell'Ente	L. 60.000.000	L. 15.000.000	L. -	L. 75.000.000	68.734,37	L. 23.795.727	L. 3.612.165	L. 26.772.862	13.827,94	L. -	L. 48.227,16
40	Emolumenti al personale non dipendente dell'Ente	L. 10.000.000	L. -	L. 7.000.000	L. 3.000.000	1.546,37	L. -	L. -	L. -	4,00	L. -	L. 1.808,05
50	Tasce e rimborsi di spese	L. 20.000.000	L. 25.000.000	L. -	L. 45.000.000	36.151,98	L. 71.249.654	L. 180.000	L. 71.429.654	36.900,34	L. 1.429.654	L. -
60	Altri oneri al personale	L. 20.000.000	L. -	L. 5.000.000	L. 15.000.000	7.746,85	L. 10.173.160	L. -	L. 10.173.160	5.294,00	L. -	L. 4.828,94
70	Spese per costi di personale a partecipazione e costi indiretti del Ente, istruttori e Amministratore unico	L. 15.000.000	L. -	L. 5.000.000	L. 10.000.000	5.164,87	L. 6.200.000	L. -	L. 6.200.000	3.201,63	L. -	L. 2.898,00
80	Oneri previdenziali e assistenziali a carico dell'Ente	L. 205.000.000	L. -	L. -	L. 205.000.000	105.673,66	L. 141.500.620	L. 12.467.163	L. 133.998.083	70.533,12	L. -	L. 51.061,97
	TOTALE Collegato 2°	L. 705.000.000	L. 45.000.000	L. 23.500.000	L. 688.500.000	416.822,69	L. 628.086.742	L. 15.094.349	L. 643.184.091	281.162,69	L. 1.429.654	L. 166.828,94
	Collegato 3° ONERI PER IL PERSONALE IN QUIESCENZA											
	Oneri per il personale in quiescenza	L. -	L. -	L. -	L. -	0,00	L. -	L. -	L. -	0,00	L. -	L. -
	TOTALE Collegato 3°	L. -	L. -	L. -	L. -	0,00	L. -	L. -	L. -	0,00	L. -	L. -
	Collegato 4° SPESA PER ACQUISTO DI BENI DI CONSUMO E SERVIZI											
100	Praticanti di base per la gestione dei servizi portuali	L. -	L. -	L. -	L. -	0,00	L. -	L. -	L. -	0,00	L. -	L. -
110	Praticanti di base per manutenzione, riparazione e adattamenti diversi	L. -	L. -	L. -	L. -	0,00	L. -	L. -	L. -	0,00	L. -	L. -
	TOTALE Collegato 4°	L. -	L. -	L. -	L. -	0,00	L. -	L. -	L. -	0,00	L. -	L. -
	TOTALE	L. 905.000.000	L. 60.000.000	L. 23.500.000	L. 888.500.000	581.458,61	L. 951.116.127	L. 26.393.258	L. 977.509.385	197.989,14	L. -	L. 29.588,06

GESTIONE DEI RESIDUI PASSIVI					GESTIONE DI CASSA								TOTALE RESIDUI	TOTALE IN		
RESIDUI SPECIALI ESERCIZIO		PAGATI		DA PAGARE	TOTALI		VARIAZIONE		PREVISIONI		PAGAMENTI		DIFFERENZE RISPETTO ALLE PREVISIONI		PASSIVI TERMINE	BIURO
Lira	Euro				Lira	Euro	DI AUMENTO	DI DIMINUIZIONE	Lira	Euro	Lira	Euro	DI AUMENTO	DI DIMINUIZIONE	ESERCIZIO	BIURO
13		14	15	16	(14+15)		(16-13)	(13-15)	19		20		21	22	23	
18.387.910	7.847,19 L	15.387.410	L	-	18.387.410	7.846,83 L	-	300	18.388.210	7.846,83 L	15.387.410	2.998,80 L	3.000,00 L	-	12.387.910	6.440,83
18.387.910	7.847,19 L	15.387.410	L	-	18.387.410	7.846,83 L	-	300	18.388.210	7.846,83 L	15.387.410	2.998,80 L	3.000,00 L	-	12.387.910	6.440,83
0,00	L	-	L	-	0,00	L	-	-	420.000,000	221.301,78 L	172.830,301	182.190,00 L	-	29.989,619	L	0,00
0,00	L	-	L	-	0,00	L	-	-	75.000,000	36.734,27 L	23.781,727	12.389,81 L	-	51.244,273	L	1.500,24
2.643.705	1.368,36 L	2.643.705	L	-	2.643.705	1.368,36 L	-	-	5.643.705	2.914,73 L	2.643.705	1.368,36 L	-	3.000.000	L	0,00
12.530.342	6.478,83 L	12.530.342	L	-	12.530.342	6.478,83 L	-	-	62.530.342	42.627,30 L	62.787.936	49.272,69 L	1.249,800	-	180.000	92,96
3.057.600	1.579,13 L	3.057.600	L	-	3.057.600	1.579,13 L	-	-	10.057.600	9.325,87 L	13.220.700	6.626,13 L	-	4.626,040	L	0,00
0,00	L	-	L	-	0,00	L	-	-	10.000.000	5.164,87 L	6.200.000	7.202,03 L	-	3.000.000	L	0,00
18.521.025	9.366,62 L	18.204.195	L	-	18.204.195	9.491,68 L	127.487	-	227.624.000	119.142,29 L	159.795.816	62.689,76 L	-	43.318.999	L	6.494,26
36.263.000	18.728,42 L	36.443.840	L	-	36.443.840	18.821,67 L	108.187	-	643.763.000	426.231,18 L	661.663.000	343.818,06 L	1.266,91	147.199.728	L	8.198,48
0,00	L	-	L	-	0,00	L	-	-	0,00	0,00 L	-	0,00 L	-	-	L	0,00
0,00	L	-	L	-	0,00	L	-	-	0,00	0,00 L	-	0,00 L	-	-	L	0,00
0,00	L	-	L	-	0,00	L	-	-	0,00	0,00 L	-	0,00 L	-	-	L	0,00
30.965.200	16.461,98 L	30.965.200	L	-	30.965.200	16.462,08 L	-	-	275.465.200	180.811,98 L	262.775.722	178.461,98 L	113.469,97	21.851.099	L	43.182,22

C. GORRI GOMI & C. S.R.L. - CANTIERI  
 24 APR 2002  
 Catania, li  
 DELLA UFFICIALE  
 (AVV. R. ...)



RESIDUI INIZIALI ESERCIZIO		GESTIONE DEI RESIDUI PASSIVI				PREVISIONI		GESTIONE DI CASSA				TOTALE RESIDUI PASSIVI TERGIQUE	TOTALE IN EURO			
Lire	Euro	PAGATI	DA PAGARE	TOTALI		IN AUMENTO	IN DIMINUIZIONE	Lire	Euro	PAGAMENTI		DIFFERENZE RISPETTO ALLE PREVISIONI	ESERCIZIO			
				(14+15)		(16-17)	(18-19)					(20-19)	(19-20)			
13		14	15	16		17	18	19		20		21	22	23		
4.304.056.083	2.222.899,77	727.464.183	1.586.592.512	4.304.056.493	2.222.899,77	L	L	4.297.458.699	3.304.011,68	629.116.116	428.264,71	L	L	5.566.344.577	5.566.344.577	2.875.809,97
	0,00				0,00	L	L	7.000.000	3.615,20	4.464.790	2.295,54	L	L	2.585.210		0,00
	0,00				0,00	L	L	5.000.000	2.982,28		0,00	L	L	5.000.000		0,00
60.399.948	35.940,21	39.180.936	29.837.740	69.018.684	35.644,18	L	L	97.152	106.244,17	130.276.863	62.114,96	L	L	99.519.385	71.563.863	38.999,69
2.480.000	1.281,28	2.480.900		2.480.900	1.281,28	L	L	22.480.900	11.610,42	19.613.100	10.128,32	L	L	2.607.800	3.163.284	1.633,76
	0,00				0,00	L	L		0,00		0,00	L	L			0,00
4.948.000	2.553,68	4.948.000		4.948.000	2.553,68	L	L	69.948.000	36.123,59	35.082.943	28.463,13	L	L	14.692.057	7.880.030	4.678,38
6.077.723	3.136,88	6.077.723		6.077.723	3.136,88	L	L	66.077.723	34.136,30	51.787.791	26.794,62	L	L	14.389.971	6.386.022	3.992,10
711.739.000	369.354,07	176.369.488	35.468.680	211.838.168	199.405,71	L	L	100.000	194.868,46	268.869.380	138.669,78	L	L	187.669.610	79.516.143	41.863,67
	0,00				0,00	L	L		0,00		0,00	L	L			0,00
25.838.400	10.762,14	18.098.400		18.098.400	9.347,04	L	L	2.740.000	134.711,79	223.049.086	115.195,24	L	L	27.789.315	18.880.000	8.674,46
	0,00				0,00	L	L	2.000.000	1.822,91		0,00	L	L	2.000.000		0,00
	0,00				0,00	L	L	60.000.000	30.947,41	49.000.000	25.304,39	L	L	11.000.000		9,00
2.190.000	1.131,84	2.190.000		2.190.000	1.131,84	L	L	197.190.000	161.640,14	127.298.477	60.744,16	L	L	89.895.523	27.647.380	14.278,66
	0,00				0,00	L	L	10.000.000	5.164,87		0,00	L	L	10.000.000		0,00
4.427.400	2.259,73	5.997.400		5.997.400	3.487,27	L	L	2.140.000	51.355,13	56.300.065	29.976,38	L	L	43.137.133	680.000	495,86
	0,00				0,00	L	L	5.000.000	2.592,28		0,00	L	L	5.000.000		0,00
4.868.238.284	2.416.764,97	1.882.366.183	3.631.899.859	4.864.366.812	2.416.223,68	L	L	3.311.282	4.216.466,81	2.067.058.897	1.067.848,13	L	L	6.997.166.867	5.868.869.306	3.679.336,68
	0,00				0,00	L	L		0,00		0,00	L	L			0,00
	0,00				0,00	L	L		0,00		0,00	L	L			0,00
	0,00				0,00	L	L	300.000	299,23	109.723	94,69	L	L	394.277		0,00
	0,00				0,00	L	L	300.000	299,23	109.723	94,69	L	L	394.277		0,00
	0,00				0,00	L	L		0,00		0,00	L	L			0,00
	0,00				0,00	L	L		0,00		0,00	L	L			0,00
	0,00				0,00	L	L		0,00		0,00	L	L			0,00
	0,00				0,00	L	L		0,00		0,00	L	L			0,00
	0,00				0,00	L	L		0,00		0,00	L	L			0,00

COPIA CONFORME ALL'ORIGINALE  
 Catania, il 4 APR 2002



RESIDUI SPECIALI ESERCIZIO		GESTIONE DEI RESIDUI PASSIVI							GESTIONE DI CASSA				TOTALE RESIDUI PASSIVI TRIMESTRE ESERCIZIO	TOTALE IN EURO	
		PAGATI		DA PAGARE		TOTALI			PREVISIONI		PAGAMENTI				DIFFERENZE RISPETTO ALLE PREVISIONI
Lire	Euro			Lire	Euro	DI AUMENTO (16-15)	DI DIMINUIZIONI (17-18)	Lire	Euro	Lire	Euro	DI AUMENTO (20-19)	DI DIMINUIZIONI (21-20)		
13		14	15	16		17	18	19		20		21	22	23	
L. -	0,00	L. -	L. -	L. -	0,00	L. -	L. -	L. -	0,00	L. -	0,00	L. -	L. -	L. -	0,00
L. -	0,00	L. -	L. -	L. -	0,00	L. -	L. -	L. -	0,00	L. -	0,00	L. -	L. -	L. -	0,00
L. -	0,00	L. -	L. -	L. -	0,00	L. -	L. -	L. -	0,00	L. -	0,00	L. -	L. -	L. -	0,00
L. 18.387,918	7.947,19	L. 18.387,918	L. -	L. 18.387,918	7.946,93	L. -	L. 889	L. 309.387,918	188.124,82	L. 228.438,798	189.874,83	L. -	L. 34.983.218	L. 13.393,689	6.489,82
L. 26.263,888	16.728,63	L. 26.443,843	L. -	L. 26.443,843	16.871,67	L. 188.187	L. -	L. 843.783,888	426.281,10	L. 881.883,888	344.888,88	L. 1.299,894	L. 183.188,728	L. 18.894,388	8.188,48
L. -	0,00	L. -	L. -	L. -	0,00	L. -	L. -	L. -	0,00	L. -	0,00	L. -	L. -	L. -	0,00
L. 4.888.388,384	2.419.788,97	L. 2.883.388,383	L. 8.831.888,888	L. 4.884.388,913	2.419.323,88	L. 2.388,888	L. 3.311.323	L. 8.184.223,384	4.234.888,91	L. 2.887.888,887	1.887.348,15	L. -	L. 8.887.188,887	L. 8.888.888,388	3.828.828,88
L. -	0,00	L. -	L. -	L. -	0,00	L. -	L. -	L. -	0,00	L. -	0,00	L. -	L. -	L. -	0,00
L. -	0,00	L. -	L. -	L. -	0,00	L. -	L. -	L. 388,888	284,23	L. 188,723	94,08	L. -	L. 394,277	L. -	0,00
L. -	0,00	L. -	L. -	L. -	0,00	L. -	L. -	L. -	0,00	L. -	0,00	L. -	L. -	L. -	0,00
L. -	0,00	L. -	L. -	L. -	0,00	L. -	L. -	L. -	0,00	L. -	0,00	L. -	L. -	L. -	0,00
L. -	0,00	L. -	L. -	L. -	0,00	L. -	L. -	L. -	0,00	L. -	0,00	L. -	L. -	L. -	0,00
L. 4.736.873,888	2.448.444,78	L. 1.184.388,413	L. 8.831.888,888	L. 4.736.188,388	2.448.991,88	L. 2.448,187	L. 3.311,782	L. 8.387.873,888	4.836.188,87	L. 3.884.881,883	1.877.882,81	L. 1.248,884	L. 8.314.871,888	L. 8.884.877,883	3.884.887,82
L. -	0,00	L. -	L. -	L. -	0,00	L. -	L. -	L. -	0,00	L. -	0,00	L. -	L. -	L. -	0,00
L. -	0,00	L. -	L. -	L. -	0,00	L. -	L. -	L. 38.882.148,182	28.283.887,88	L. 888.823,888	818.823,88	L. -	L. 38.873.823,184	L. 38.874.223,184	28.783.887,78
L. -	0,00	L. -	L. -	L. -	0,00	L. -	L. -	L. 38.882.148,182	28.283.887,88	L. 888.823,888	818.823,88	L. -	L. 38.873.823,184	L. 38.874.223,184	28.783.887,78
L. -	0,00	L. -	L. -	L. -	0,00	L. -	L. -	L. 3.888,888	2.882,28	L. -	0,00	L. -	L. 8.888,888	L. -	0,00
L. 8.388,388	4.438,82	L. 9.388,488	L. -	L. 9.388,488	4.844,57	L. 787,388	L. -	L. 81.388,388	27.878,18	L. 24.188,797	12.472,88	L. -	L. 29.442,888	L. 18.994,888	8.777,88
L. -	0,00	L. -	L. -	L. -	0,00	L. -	L. -	L. -	0,00	L. -	0,00	L. -	L. -	L. -	0,00
L. 8.388,388	4.438,82	L. 8.388,488	L. -	L. 9.388,488	4.844,57	L. 787,388	L. -	L. 81.388,388	28.288,88	L. 24.188,797	12.472,88	L. -	L. 24.442,888	L. 18.994,888	8.777,88

E' COPIA CONFIDANTE ALL' ORIGINALE  
 Catania, il 24 APR 2002  
 SETTA AUTONOMA DISTRICTO  
 (Avv Roberto Nanni)

GESTIONE DI COMPETENZA												
N.	CAPITOLO DENOMINAZIONE	PREVISIONI					SOMME IMPEGGATE				DIFFERENZE RISPETTO ALLE PREVISIONI	
		INIZIALI	VARIAZIONI		DEFINITIVE		PAGATE	DA PAGARE	TOTALE IMPEGGI		IN AUMENTO (10-7)	IN DIMINUIZIONE (7-10)
			IN AUMENTO (7-6)	IN DIMINUIZIONE (4-7)	Lire	Euro			Lire	Euro		
2	3	4	5	6	7	8	9	10	11	12		
	Partecipazione ad acquisto di valori immobiliari	L	-	-	-	-	0,00	-	-	0,00	-	-
	<b>TOTALE Categoria 3<sup>a</sup></b>	L	-	-	-	-	0,00	-	-	0,00	-	-
	<b>Categoria 4<sup>a</sup></b>											
	DEPOSITI BANCARI - CREDITI E ALTRE PARTECIPAZIONI											
429	versamenti in conti depositi bancari circolari a fondo incassato di incasso	L	-	-	-	-	0,00	-	-	0,00	-	-
	<b>TOTALE Categoria 4<sup>a</sup></b>	L	-	-	-	-	0,00	-	-	0,00	-	-
	<b>Categoria 5<sup>a</sup></b>											
	INDENNITA' DI ANZIANITA' E SIMILARI DOVUTE AL PERSONALE CESSATO DAL SERVIZIO											
488	T.F.R. dovute al personale cessato dal servizio	L	-	-	-	-	0,00	-	-	0,00	-	-
	<b>TOTALE Categoria 5<sup>a</sup></b>	L	-	-	-	-	0,00	-	-	0,00	-	-
	<b>Categoria 6<sup>a</sup></b>											
	Col.1 <sup>a</sup> - ACQUISIZIONE DI IMMOBILI ED OPERE PORTUALI	L	46.000.000,000	19.477.035,152	6.708.404,000	59.082.140,152	29.269.597,00	808.923,000	59.074.226,154	56.082.740,152	29.269.597,72	808.000
	Col.2 <sup>a</sup> - ACQUISIZIONE DI IMMOBILIZZAZIONE TECNICHE	L	70.000,000	25.000,000	45.000,000	90.000,000	25.022,84	14.778,307	15.994,690	31.708,000	14.400,30	15.234,900
	Col.3 <sup>a</sup> - PARTECIPAZIONE ED ACQUISTO DI VALORI MOBILIARI	L	-	-	-	-	0,00	-	-	-	0,00	-
	Col.4 <sup>a</sup> - DEPOSITI BANCARI CREDITI E ALTRE ANTICIPAZIONI	L	-	-	-	-	0,00	-	-	-	0,00	-
	Col.5 <sup>a</sup> - INDENNITA' DI ANZIANITA' DOVUTE AL PERSONALE CESSATO DAL SERVIZIO	L	-	-	-	-	0,00	-	-	-	0,00	-
	<b>TOTALE TITOLO II<sup>a</sup></b>	L	46.070.000,000	19.492.035,152	6.810.404,000	69.712.140,152	29.294.619,84	1.003.294,300	59.091.218,842	56.094.614,347	29.285.273,02	808.000
	<b>TITOLO III<sup>a</sup></b>											
	SPESE PER ESTINZIONE DI MUTUI E ANTICIPAZIONI											
	<b>Categoria 1<sup>a</sup></b>											
	RIMBORSI DI MUTUI											
490	Rimborsi di finanziamenti a breve termine	L	-	-	-	-	0,00	-	-	-	0,00	-
500	Rimborsi di finanziamenti a medio e lungo termine	L	-	-	-	-	0,00	-	-	-	0,00	-
	<b>TOTALE Categoria 1<sup>a</sup></b>	L	-	-	-	-	0,00	-	-	-	0,00	-





GESTIONE DI COMPETENZA																			
N.	CAPITOLO DESCRIZIONE	PREVISIONI					SOMME IMPERATE				DIFFERENZE RISPETTO ALLE PREVISIONI								
		INIZIALI	VARIAZIONI		DEFENSIVE		PAGATE	DA PAGARE	TOTALI IMPERATE		IN ASSEBITO	IN ORDINAZIONE							
			IN AUMENTO (7-4)	IN DIMINUIZIONE (4-7)	Lira	Euro			Lira	Euro									
2	3	4	5	6	7	8	9	10	11	12									
	<b>Categoria 2<sup>a</sup></b>																		
	<b>RIMBORSI DI ANTICIPAZIONE PASSIVE</b>																		
	510 Rimborsi di anticipatori passive	L	-	L	-	L	-	L	-	0,00	L								
	<b>TOTALE Categoria 2<sup>a</sup></b>	L	-	L	-	L	-	L	-	0,00	L								
	<b>Categoria 3<sup>a</sup></b>																		
	<b>RIMBORSO DI OBBLIGAZIONE</b>																		
	520 Rimborsi di Obbligatori	L	-	L	-	L	-	L	-	0,00	L								
	<b>TOTALE Categoria 3<sup>a</sup></b>	L	-	L	-	L	-	L	-	0,00	L								
	<b>Categoria 4<sup>a</sup></b>																		
	<b>RESTITUZIONE A GESTIONE AUTONOME DI ANTICIPAZIONE</b>																		
	530 Restituzione anticipatori alle gestioni autonome	L	-	L	-	L	-	L	-	0,00	L								
	<b>TOTALE Categoria 4<sup>a</sup></b>	L	-	L	-	L	-	L	-	0,00	L								
	<b>Categoria 5<sup>a</sup></b>																		
	<b>ESTINZIONE DEBITI DIVERSI</b>																		
	540 Restituzione depositi di terzi cauzione	L	-	L	-	L	-	L	-	0,00	L								
	<b>TOTALE Categoria 5<sup>a</sup></b>	L	-	L	-	L	-	L	-	0,00	L								
	<b>Cat. 1<sup>a</sup> - RIMBORSI DI MUTUI</b>	L	-	L	-	L	-	L	-	0,00	L								
	<b>Cat. 2<sup>a</sup> - RIMBORSI DI ANTICIPAZIONI PASSIVE</b>	L	-	L	-	L	-	L	-	0,00	L								
	<b>Cat. 3<sup>a</sup> - RIMBORSI DI OBBLIGAZIONE</b>	L	-	L	-	L	-	L	-	0,00	L								
	<b>Cat. 4<sup>a</sup> - RESTITUZIONE DI ANTICIPAZIONI A GESTIONE AUTONOME</b>	L	-	L	-	L	-	L	-	0,00	L								
	<b>Cat. 5<sup>a</sup> - ESTINZIONE DI DEBITI DIVERSI</b>	L	-	L	-	L	-	L	-	0,00	L								
	<b>TOTALE TITOLO III<sup>a</sup></b>	L	-	L	-	L	-	L	-	0,00	L								
	<b>TITOLO IV<sup>a</sup></b>																		
	<b>SPESE PER PARTITE DI GIRO</b>																		
	<b>Categoria 1<sup>a</sup></b>																		
	<b>SPESE AVANTI NATURA DI PARTITE DI GIRO</b>																		
	550 Rimborsi erariali	L	180.000,000	L	-	L	180.000,000	77.400,33	L	142.200,000	L	20.871,000	L	100.140,000	57.333,32	L	19.140,000	L	
	560 Rimborsi previdenziali e assistenziali	L	60.000,000	L	-	L	60.000,000	39.907,41	L	42.450,000	L	4.970,000	L	40.437,300	25.010,91	L	-	L	11.961,000
	570 Rimborsi chiere	L	1.944,000	L	-	L	1.944,000	1.002,99	L	1.134,000	L	-	L	1.134,000	906,00	L	-	L	830,000
	590 Anticipazioni dell'ente al personale	L	-	L	-	L	-	0,00	L	-	L	-	L	-	0,00	L	-	L	-

GESTIONE DEI RESIDUI PASSIVI								GESTIONE DI CASSA					TOTALE RESIDUI PASSIVI TERMINE		TOTALE					
RESIDUI INIZIALI ESERCIZIO		PAGATI		DA PAGARE		TOTALE		VARIAZIONE		PREVISIONI		PAGAMENTI		DIFFERENZE RISPETTO ALLE PREVISIONI		ESERCIZIO	IN EURO			
Lira	Euro			Lira	Euro	Lira	Euro	(14+15)	IN AUMENTO (16-13)	IN DIMINUZIONE (13-16)	Lira	Euro	Lira	Euro	IN AUMENTO (20-19)			IN DIMINUZIONE (19-20)		
13		14	15	16		17	18	19			20		21		22	23				
	0,00 L	-	-	-	-	0,00 L	-	-	-	-	0,00 L	-	-	-	-	-	-	0,00		
	0,00 L	-	-	-	-	0,00 L	-	-	-	-	0,00 L	-	-	-	-	-	-	0,00		
	0,00 L	-	-	-	-	0,00 L	-	-	-	-	0,00 L	-	-	-	-	-	-	0,00		
	0,00 L	-	-	-	-	0,00 L	-	-	-	-	0,00 L	-	-	-	-	-	-	0,00		
	0,00 L	-	-	-	-	0,00 L	-	-	-	-	0,00 L	-	-	-	-	-	-	0,00		
	0,00 L	-	-	-	-	0,00 L	-	-	-	-	0,00 L	-	-	-	-	-	-	0,00		
	0,00 L	-	-	-	-	0,00 L	-	-	-	-	0,00 L	-	-	-	-	-	-	0,00		
	0,00 L	-	-	-	-	0,00 L	-	-	-	-	0,00 L	-	-	-	-	-	-	0,00		
	0,00 L	-	-	-	-	0,00 L	-	-	-	-	0,00 L	-	-	-	-	-	-	0,00		
	0,00 L	-	-	-	-	0,00 L	-	-	-	-	0,00 L	-	-	-	-	-	-	0,00		
	0,00 L	-	-	-	-	0,00 L	-	-	-	-	0,00 L	-	-	-	-	-	-	0,00		
	0,00 L	-	-	-	-	0,00 L	-	-	-	-	0,00 L	-	-	-	-	-	-	0,00		
	0,00 L	-	-	-	-	0,00 L	-	-	-	-	0,00 L	-	-	-	-	-	-	0,00		
	0,00 L	-	-	-	-	0,00 L	-	-	-	-	0,00 L	-	-	-	-	-	-	0,00		
	0,00 L	-	-	-	-	0,00 L	-	-	-	-	0,00 L	-	-	-	-	-	-	0,00		
	0,00 L	-	-	-	-	0,00 L	-	-	-	-	0,00 L	-	-	-	-	-	-	0,00		
L	14.038.736	7.244,28	L	13.289.090	L	13.289.090	7.173,07	L	137.726	L	164.926.736	64.713,73	L	156.157.000	66.546,36	L	7.269.736	L	26.872.000	13.876,23
L	5.936.461	3.066,49	L	5.967.771	L	5.967.771	2.875,51	L	367.680	L	65.936.461	34.962,63	L	69.826.395	25.219,97	L	58.929.146	L	4.878.634	2.571,36
L	-	9,00	L	-	L	-	0,00	L	-	L	1.944.000	1.063,99	L	1.124.000	386,66	L	818.000	L	-	8,00

È COPIA CONFORME ALL'ORIGINALE  
 24 APR 2002  
 Catania li  
 DELLA AUTORITÀ CONTABILE  
 (Av. Roberto Santillo)

N.	CAPITOLO / DENOMINAZIONE	GESTIONE DI COMPETENZA										DOVERENZE RISPETTO ALLE PREVISIONI	
		PREVISIONI	PREVISIONI		DEFINITIVE		PAGATE	DA PAGARE	TOTALE IMPEGNI		IN AUMENTO	IN DIMINUIZIONE	
			IN AUMENTO	IN DIMINUIZIONE	Lire	Euro			Lire	Euro			
													(7-4)
4	5	6	7	8	9	10	11	12					
600	Versamenti trattamenti favore di terzi	L. 100.000.000	L. -	L. -	L. 100.000.000	51.646,49	71.067.000	L. 15.622.900	L. 86.709.900	44.781,72	-	L. 13.290.380	
430	Parità in scoppio	L. 80.000.000	L. 80.000.000	L. -	L. 160.000.000	77.468,52	25.000.000	L. 95.719.911	L. 120.719.911	62.246,62	-	L. 29.280.000	
	<b>TOTALE Categoria 1^</b>	L. 180.000.000	L. 160.000.000	L. -	L. 340.000.000	129.115,01	96.067.000	L. 211.342.811	L. 307.429.811	107.028,34	-	L. 42.570.380	
	<b>Cat. 1^ - SPESE PER PARTITE DI GIRO</b>	L. 180.000.000	L. 160.000.000	L. -	L. 340.000.000	129.115,01	96.067.000	L. 211.342.811	L. 307.429.811	107.028,34	-	L. 42.570.380	
	<b>TOTALE TITOLO IV^</b>	L. 180.000.000	L. 160.000.000	L. -	L. 340.000.000	129.115,01	96.067.000	L. 211.342.811	L. 307.429.811	107.028,34	-	L. 42.570.380	
	<b>RISPOLGO DEI TITOLI</b>												
	<b>TITOLO I^ - SPESE CORRENTI</b>	L. 4.170.000.000	L. 801.000.000	L. 131.000.000	L. 4.038.000.000	2.301.061,29	1.000.281.200	L. 2.302.177.713	L. 4.212.426.612	2.170.837,87	L. 1.720.130	L. 420.186.215	
	<b>TITOLO II^ - SPESE IN CONTO CAPITALI</b>	L. 46.070.000.000	L. 10.423.833.192	L. 8.858.004.000	L. 37.212.166.808	29.240.300,60	1.000.281.200	L. 38.012.448.001	L. 36.004.814.247	20.260.278,62	L. 800.000	L. 10.234.000	
	<b>TITOLO III^ - SPESE PER ESTINZIONE DI MUTUI E ANTICIPAZIONI PASSIVE</b>	L. -	L. -	L. -	L. -	0,00	-	L. -	L. -	0,00	-	-	
	<b>TITOLO IV^ - SPESE PER PARTITE DI GIRO</b>	L. 271.044.000	L. 90.000.000	L. -	L. 181.044.000	129.115,01	262.947.834	L. 143.193.240	L. 426.140.779	220.003,26	L. 10.140.000	L. 54.943.221	
	<b>TOTALE USCITE</b>	L. 4.687.114.000	L. 20.124.833.192	L. 8.989.004.000	L. 33.800.941.192	21.670.516,14	2.264.468.200	L. 88.098.500.850	L. 61.233.063.810	31.679.084,24	L. 21.460.130	L. 482.374.351	
	<b>TOTALE RESIDUI PASSIVI</b>								L. 5.191.070.300	2.000.000,11			
	<b>TOTALE GENERALE DELLE USCITE</b>								L. 66.424.134.110	34.200.000,40			
	<b>TOTALE GENERALE ENTRATE AVANZO D'AMMINISTRAZIONE ALLA FINE DELL'ANNO</b>								L. 66.424.134.110	34.200.000,40			
	<b>COMPETENZE</b>								L. 2.000.000,00	1.470.200,40			
	<b>ENTRATE</b>	L. 61.000.700.000	L. 1.000.000.000	L. -	L. 62.000.700.000	32.700.237,90	-	-	-	-	-	-	
	<b>USCITE</b>	L. 61.333.000.000	L. 8.101.070.300	L. -	L. 69.434.070.300	34.330.000,40	-	-	-	-	-	-	
	<b>AVANZO DI GESTIONE</b>	L. 178.400.000	L. 2.258.929.700	L. -	L. 2.437.329.700	-1.000.000,00	-	-	-	-	-	-	
	<b>CONSISTENZA DI CASSA AL 31.12.2001</b>				L. 3.000.000,00	3.000.000,00							
	<b>SITUAZIONE AL 31.12.2001</b>				L. 2.000.000,00	1.470.200,40							
									L. 42.300.216.244	22.000.000,41			
									L. 21.241.000.000	10.070.501,20			
									L. 64.541.216.244	32.070.501,61			
									L. 61.700.000.000	21.000.000,00			
									L. 2.000.000,00	1.470.200,40			

F.to IL SEGRETARIO GENERALE  
DELL'AUTORITA' PORTUALE  
(Avv. Roberto Neri)



F.to IL PRESIDENTE  
DELL'AUTORITA' PORTUALE  
Giuseppe Indaco

RESIDUI INIZIALI ESERCIZIO		GESTIONE DEI RESIDUI PASSIVI						GESTIONE DI CASSA				TOTALE RESIDUI PASSIVI TERMINE		TOTALE		
		PAGATI		DA PAGARE		TOTALI		VARIAZIONI		PREVISIONI		PAGAMENTI		DIFFERENZE RISPETTO ALLE PREVISIONI		ESERCIZIO
Lira	Euro			Lira	Euro	(14+15)	IN AUMENTO (16-17)	IN DIMINUIZIONE (17-16)	Lira	Euro	Lira	Euro	IN AUMENTO (20-19)	IN DIMINUIZIONE (19-20)		
13		14	15	16			17	18	19		20		21	22	23	
L. 23.742.500	12.261,90	L. 23.742.000	-	L. 23.742.000	12.261,72	L. -	L. 900	L. 123.742.500	43.907,47	L. 34.828.000	48.976,00	L. -	L. 28.913.500	L. 15.622.500		2.044,38
L. 405.803.730	209.380,15	L. 364.894.623	37.386.328	L. 402.280.956	207.817,58	L. -	L. 3.412.800	L. 368.803.730	287.048,66	L. 369.994.625	201.415,41	L. -	L. 163.808.125	L. 133.116.126		53.748,88
L. 448.988.427	223.151,73	L. 406.183.366	37.396.328	L. 448.580.721	226.127,89	L. -	L. 3.918.708	L. 911.483.427	478.728,89	L. 601.146.830	386.944,39	L. -	L. 238.311.497	L. 188.588.979		63.366,73
L. 448.988.427	223.151,73	L. 406.183.366	37.396.328	L. 448.580.721	226.127,89	L. -	L. 3.918.708	L. 911.483.427	478.728,89	L. 601.146.830	386.944,39	L. -	L. 238.311.497	L. 188.588.979		63.366,73
L. 4.726.971.839	2.446.441,79	L. 1.184.286.418	3.631.896.889	L. 4.726.106.368	2.446.891,66	L. 2.446.187	L. 3.311.782	L. 8.267.879.830	4.834.103,47	L. 3.894.461.619	1.877.492,61	L. 1.249.864	L. 6.314.671.868	L. 8.894.677.583		3.644.637,62
L. 8.393.308	4.436,82	L. 8.388.488	-	L. 8.388.488	4.844,87	L. 787.388	L. -	L. 38.738.742.252	28.283.818,71	L. 1.812.874.788	513.083,88	L. -	L. 58.788.067.587	L. 38.691.219.882		28.762.134,73
L. -	0,00	L. -	-	L. -	0,00	L. -	-	-	0,00	L. -	0,00	L. -	-	-		0,00
L. 448.988.427	223.151,73	L. 406.183.366	37.396.328	L. 448.580.721	226.127,89	L. -	L. 3.918.708	L. 911.483.427	478.728,89	L. 601.146.830	386.944,39	L. -	L. 238.311.497	L. 188.588.979		63.366,73
L. 5.198.873.487	2.683.831,83	L. 1.821.774.211	3.868.286.178	L. 5.191.876.366	2.686.844,11	L. 3.127.367	L. 7.230.486	L. 17.000.068.689	34.882.647,67	L. 6.788.387.388	2.487.438,97	L. 1.248.624	L. 62.243.039.943	L. 61.795.887.625		31.889.416,46

E' COPIA CONFORME ALL'ORIGINALE

Catania, li 24 APR 2002



IL SEGRETARIO ULAZIALE  
DELLA AUTONOMA PORDIVALE  
(Avv. Roberto Neri)

PAGINA BIANCA

## **SITUAZIONE PATRIMONIALE**

PAGINA BIANCA



## AUTORITA' PORTUALE DI CATANIA

BILANCIO D'ESERCIZIO  
STATO PATRIMONIALE AL 31.12.2001ATTIVITA'

## A) IMMOBILIZZAZIONI

## I - Immobilizzazioni immateriali

	Anno n.-1	euro	Anno 2001	euro
1. Spese di impianto, ampliamento e organizzazione	L.	- €	- L.	- €
2. Ricerca, sviluppo e pubblicità	L.	- €	- L.	- €
3. Diritti di brevetto industriali	L.	- €	- L.	- €
4. Altri costi pluriennali	L.	- €	- L.	- €
<b>TOTALE I)</b>	L.	- €	- L.	- €

## II - Immobilizzazioni materiali

1. Edifici e terreni	L.	- €	- L.	- €
2. Costruzioni in corso	L.	- €	- L.	- €
3. Diritti reali	L.	- €	- L.	- €
4. Impianti, macchinari e attrezzature	L.	- €	- L.	- €
5. Automezzi	L.	- €	- L.	- €
6. Mobili e macchine d'ufficio	L.	113.721.695,00 €	58.732,35 L.	121.139.945,00 €
<b>TOTALE II)</b>	L.	113.721.695,00 €	58.732,35 L.	121.139.945,00 €

## III - Immobilizzazioni finanziarie

1. Partecipazioni in società	L.	- €	- L.	- €
2. Conferimenti e quote in altri Enti	L.	- €	- L.	- €
3. Depositi vincolati	L.	- €	- L.	- €
4. Mutui e anticipazioni	L.	- €	- L.	- €
5. Prestiti al personale	L.	- €	- L.	- €
6. Crediti verso gestioni autonome	L.	- €	- L.	- €
7. Depositi cauzionali	L.	- €	- L.	- €
8. Crediti diversi di durata superiore all'anno	L.	- €	- L.	- €
<b>TOTALE III)</b>	L.	- €	- L.	- €

**TOTALE IMMOBILIZZAZIONI A)** L. 113.721.695,00 € 58.732,35 L. 121.139.945,00 € 62.563,56

E' UFFICIALMENTE CONFORME ALL'ORIGINALE

Catania, li 24 APR. 2002



IL RESPONSABILE  
DELLA CONTABILITÀ  
CAV. ROBERTO...



**B) ATTIVO CIRCOLANTE****I - Rimanenze d'esercizio**

1. Rimanenze di prodotti	L	-	€	-	L	-	€	-
2. Rimanenze di materie prime e mater. di consumo	L	-	€	-	L	-	€	-
3. Rimanenze diverse	L	-	€	-	L	-	€	-
<b>TOTALE I)</b>	L	-	€	-	L	-	€	-

**II - Crediti e residui attivi**

1. Crediti verso lo Stato ed altri Enti	L	804.233.137,00	€	415.351,75	L	20.440.057.783,00	€	10.556.408,86
2. Crediti verso iscritti, soci e terzi contribuenti	L	-	€	-	L	-	€	-
3. Crediti verso acquirenti, utenti ecc.	L	1.106.166.800,00	€	571.287,48	L	801.910.902,00	€	414.152,42
4. Crediti per annualità, semestralità	L	-	€	-	L	-	€	-
5. Crediti diversi di durata inferiore all'anno	L	-	€	-	L	-	€	-
<b>TOTALE II)</b>	L	1.910.399.937,00	€	986.639,23	L	21.241.968.685,00	€	10.970.561,28

**III - Attività finanziarie che non costituiscono****Immobilizzazioni (oppure disponibilità finanziaria)**

1. Partecipazioni societarie	L	-	€	-	L	-	€	-
2. Titoli emessi o garantiti dallo Stato	L	-	€	-	L	-	€	-
3. Obbligazioni e cartelle fondiarie	L	-	€	-	L	-	€	-
4. Buoni postali	L	-	€	-	L	-	€	-
5. Altri titoli	L	-	€	-	L	-	€	-
<b>TOTALE III)</b>	L	-	€	-	L	-	€	-

**IV - Disponibilità liquide**

1. Denaro e valori di cassa	L	-	€	-	L	-	€	-
2. Banche	L	-	€	-	L	-	€	-
3. C/C contabilità speciale tesoreria	L	5.936.268.805,00	€	3.065.826,98	L	43.380.316.244,00	€	22.404.063,61
4. C/C postali	L	-	€	-	L	-	€	-
<b>TOTALE IV)</b>	L	5.936.268.805,00	€	3.065.826,98	L	43.380.316.244,00	€	22.404.063,61

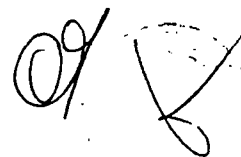
<b>TOTALE ATTIVO CIRCOLANTE (B1+2+3+4)</b>	L	7.846.668.742,00	€	4.052.466,21	L	64.622.284.929,00	€	33.374.624,89
--	---	------------------	---	--------------	---	-------------------	---	---------------

**C) RATEI E RISCONTI**

1. Ratei e risconti	L	-	€	-	L	-	€	-
<b>TOTALE C)</b>	L	-	€	-	L	-	€	-

<b>TOTALE ATTIVITA' (A+B+C)</b>	L	7.960.390.437,00	€	4.111.198,56	L	64.743.424.874,00	€	33.437.188,45
---------------------------------	---	------------------	---	--------------	---	-------------------	---	---------------

24 APR 2002

**D) CONTI D'ORDINE**

1. Sistema dei rischi	L.	-	€	-	L.	-	€	-
2. Sistema degli impegni	L.	-	€	-	L.	-	€	-
3. Beni di terzi presso l'Ente	L.	-	€	-	L.	-	€	-
4. Beni dell'Ente presso terzi	L.	-	€	-	L.	-	€	-
<b>TOTALE D)</b>	L.	-	€	-	L.	-	€	-

**PASSIVITA'****A) PATRIMONIO NETTO**

	Anno n.-1		Anno 2001					
	euro		euro					
1. Fondo di dotazione	L.	-	€	-	L.	-	€	-
2. Riserva obbligatoria	L.	-	€	-	L.	-	€	-
3. Riserva facoltativa	L.	-	€	-	L.	-	€	-
4. Fondo rivalutazione conguaglio monetario	L.	-	€	-	L.	-	€	-
5. Avanzo economico esercizi precedenti	L.	1.744.887.463,00	€	901.159,17	L.	2.678.354.391,00	€	1.383.254,60
6. Avanzo economico dell'esercizio	L.	933.466.928,00	€	482.095,44	L.	176.602.018,00	€	91.207,33
<b>TOTALE A)</b>	L.	2.678.354.391,00	€	1.383.254,60	L.	2.854.956.409,00	€	1.474.461,93

**B) FONDO PER RISCHI ED ONERI**

1. Fondo imposte e tasse	L.	-	€	-	L.	-	€	-
2. Fondo rischi	L.	-	€	-	L.	-	€	-
3. Altri accantonamenti	L.	38.550.000,00	€	19.909,41	L.	50.650.000,00	€	26.158,54
4. Fondo residuo perenti	L.	-	€	-	L.	-	€	-
<b>TOTALE B)</b>	L.	38.550.000,00	€	19.909,41	L.	50.650.000,00	€	26.158,54



**C) TRATTAMENTO DI FINE RAPPORTO****DI LAVORO SUBORDINATO**

1. T.F.R. di lavoro subordinato	L.	48.412.589,00	€	25.003,02	L.	71.931.440,00	€	37.149,49
<b>TOTALE C)</b>	L.	48.412.589,00	€	25.003,02	L.	71.931.440,00	€	37.149,49

**D) DEBITI****I - Debiti di Tesoreria**

1. Scoperti di conto corrente	L.	-	€	-	L.	-	€	-
<b>TOTALE I)</b>	L.	-	€	-	L.	-	€	-

24 APR 2002

## II - Debiti e residui passivi

1. Debiti verso lo Stato	L.	41.746.106,00	€	21.560,06	L.	52.175.225,00	€	26.946,25
2. Debiti verso Enti pubblici	L.	-	€	-	L.	-	€	-
3. Debiti verso terzi per prestazioni dovute	L.	-	€	-	L.	-	€	-
4. Debiti verso fornitori	L.	100.945.490,00	€	52.133,99	L.	101.656.650,00	€	52.501,28
5. Debiti verso terzi per prestazioni ricevute	L.	4.618.330.531,00	€	2.385.168,67	L.	61.452.426.091,00	€	31.737.529,42
6. Mutui ed anticipazioni passive	L.	-	€	-	L.	-	€	-
7. Obbligazioni in circolazione	L.	-	€	-	L.	-	€	-
8. Debiti verso il personale	L.	8.402.726,00	€	4.339,65	L.	3.197.165,00	€	1.651,20
9. Debiti verso gestioni autonome	L.	-	€	-	L.	-	€	-
10. Debiti tributari	L.	-	€	-	L.	-	€	-
11. Debiti verso istituti di previdenza e di sicurezza sociale	L.	19.424.522,00	€	10.031,93	L.	23.224.658,00	€	11.994,53
12. Altri debiti	L.	406.224.082,00	€	209.797,23	L.	133.207.236,00	€	68.795,80
<b>TOTALE II)</b>	L.	5.195.073.457,00	€	2.683.031,53	L.	61.765.887.025,00	€	31.899.418,48
<b>TOTALE D (I + II)</b>	L.	5.195.073.457,00	€	2.683.031,53	L.	61.765.887.025,00	€	-
<b>TOTALE PASSIVITA' (A+B+C+D)</b>	L.	7.960.390.437,00	€	4.111.198,56	L.	64.743.424.874,00	€	33.437.188,45

## E) CONTI D'ORDINE

1. Sistema dei rischi	L.	-	€	-	L.	-	€	-
2. Sistema degli impegni	L.	-	€	-	L.	-	€	-
3. Beni di terzi presso l'Ente	L.	-	€	-	L.	-	€	-
4. Beni dell'Ente presso terzi	L.	-	€	-	L.	-	€	-
<b>TOTALE E)</b>	L.	-	€	-	L.	-	€	-

IL SEGRETARIO GENERALE  
DELLA AUTORITA' PORTUALE  
(Avv. Roberto Nanfitò)

IL PRESIDENTE  
DELLA AUTORITA' PORTUALE  
Cosimo Indaco

E' COPIA CONFORME ALL'ORIGINALE.

Catania, il 24 APR. 2002

IL SEGRETARIO GENERALE  
DELLA AUTORITA' PORTUALE  
(Avv. Roberto Nanfitò)

## **CONTO ECONOMICO**

PAGINA BIANCA


allegato G							
AUTORITA' PORTUALE DI CATANIA							
CONTO ECONOMICO GENERALE AL 31.12.2001							
			Anno n.-1	euro	Anno 2001	euro	
<b>A) ENTRATE CORRENTI</b>							
1.	Trasferimenti correnti		L. 561.977.995,00	€ 290.237,41	L. 3.171.411.230,00	€ 1.637.897,21	
2.	Altre entrate		L. 4.313.745.425,00	€ 2.227.863,59	L. 1.249.048.864,00	€ 645.079,90	
		<b>TOTALE A)</b>	<b>L. 4.875.723.420,00</b>	<b>€ 2.518.101,00</b>	<b>L. 4.420.460.094,00</b>	<b>€ 2.282.977,11</b>	
<b>B) SPESE CORRENTI</b>							
3.	Spese per gli organi istituzionali		L. 304.264.146,00	€ 157.139,32	L. 322.443.199,00	€ 166.528,01	
4.	Oneri per il personale in attività di servizio		L. 602.237.457,00	€ 311.029,69	L. 641.104.090,00	€ 331.102,63	
5.	Spese per acquisti di beni o servizi		L. 3.000.778.353,00	€ 1.549.772,68	L. 3.248.775.901,00	€ 1.677.852,73	
6.	Oneri finanziari		L. -	€ -	L. 105.723,00	€ 54,60	
7.	Oneri diversi gestione		L. 164.292,00	€ 84,85	L. -	€ -	
		<b>TOTALE B)</b>	<b>L. 3.907.444.248,00</b>	<b>€ 2.018.026,54</b>	<b>L. 4.212.428.913,00</b>	<b>€ 2.175.537,97</b>	
		<b>DIFERENZA (A - B)</b>	<b>L. 968.279.172,00</b>	<b>€ 500.074,46</b>	<b>L. 208.031.181,00</b>	<b>€ 107.439,14</b>	
		<b>PAREGGIO/AVANZO/DISAVANZO FINANZIARIO</b>	<b>L. 4.875.723.420,00</b>	<b>€ 2.518.101,00</b>	<b>L. 4.420.460.094,00</b>	<b>€ 2.282.977,11</b>	
<b>C) AMMORTAMENTI E SVALUTAZIONI</b>							
8.	Ammortamenti immobilizzazioni materiali		L. 38.550.000,00	€ 19.909,41	L. 12.100.000,00	€ 6.249,13	
9.	Ammortamenti immobilizzazioni immateriali		L. -	€ -	L. -	€ -	
10.	Altre svalutazioni delle immobilizzazioni		L. -	€ -	L. -	€ -	
11.	Svalutazioni crediti e titoli		L. -	€ -	L. -	€ -	
12.	Variazioni delle rimanenze di materie prime e materiali di consumo		L. -	€ -	L. -	€ -	
13.	Accantonamenti per adeguamento indennità personale		L. 48.412.585,00	€ 25.003,01	L. 23.518.851,00	€ 12.146,47	
14.	Accantonamenti per rischi		L. -	€ -	L. -	€ -	
15.	Accantonamenti per residui perenni		L. -	€ -	L. -	€ -	
16.	Altri accantonamenti		L. -	€ -	L. -	€ -	
		<b>TOTALE C)</b>	<b>L. 86.962.585,00</b>	<b>€ 44.912,43</b>	<b>L. 35.618.851,00</b>	<b>€ 18.395,60</b>	

È COPIA AUTENTICA DELL'ORIGINALE

24 APR 2002

Carata

IL DIRETTORE GENERALE  
DELLA AUTORITA' PORTUALE  
(Avv. Roberto M. Mito)



				allegato G			
<b>D) PROVENTI ED ONERI STRAORDINARI</b>							
				L.	20.623.188,00		
17.	Proventi straordinari						
	a.	Proventi per trasferimenti attivi in natura (obbligazioni, lasciti e donazioni)		L.	-	€	-
	b.	Sopravven. attive ed insussistenze passive		L.	660.910,00	€	341,33
	c.	Plusvalenze da alienazioni		L.	-	€	-
<b>TOTALE D17</b>				L.	<b>660.910,00</b>	€	<b>341,33</b>
				L.	20.623.188,00	€	10.650,99
18.	Oneri straordinari						
	a.	Sopravvenienze passive insussistenze attive		L.	492.027,00	€	254,11
	b.	Minusvalenze da alienazioni		L.	-	€	-
<b>TOTALE D18</b>				L.	<b>492.027,00</b>	€	<b>254,11</b>
				L.	16.433.500,00	€	8.487,19
<b>TOTALE DELLE PARTITE STRAORDINARIE D)</b>				L.	<b>1.152.937,00</b>	€	<b>595,44</b>
				L.	4.189.688,00	€	19.138,18
<b>E) RETTIFICHE DI VALORI</b>							
19.	Entrate accertate in precedenti esercizi di pertinenza dell'esercizio			L.	-	€	-
20.	Costi da capitalizzare			L.	-	€	-
21.	Spese impegnate di competenza di successivi esercizi			L.	-	€	-
22.	Entrate accertate nell'esercizio di pertinenza di successivi esercizi			L.	-	€	-
23.	Spese di competenza impegnate in precedenti esercizi			L.	-	€	-
24.	Oneri maturati nell'esercizio relativi a due o più esercizi			L.	-	€	-
25.	Proventi maturati nell'esercizio relativi a due o più esercizi			L.	-	€	-
<b>TOTALE E)</b>				L.	-	€	-
<b>RISULTATO ECONOMICO PRIMA DELLE IMPOSTE</b>							
<b>(A-B-C+/-D+/-E)</b>				L.	<b>882.469.524,00</b>	€	<b>455.757,47</b>
				L.	176.602.018,00	€	108.181,72
26.	Imposte dell'esercizio			L.	-	€	-
27.	<b>AVANZO ECONOMICO</b>			L.	<b>882.469.524,00</b>	€	<b>455.757,47</b>
				L.	176.602.018,00	€	91.207,33

IL SEGRETARIO GENERALE  
DELLA AUTORITA' PORTUALE  
(Avv. Roberto Vanlito)



IL PRESIDENTE  
DELLA AUTORITA' PORTUALE

*Carlo C. C. C.*

Genova

DELLA AUTORITA' PORTUALE  
(Avv. Roberto Vanlito)

24 APR 2002



## **SITUAZIONE AMMINISTRATIVA**

**AUTORITA' PORTUALE DI CATANIA**  
**SITUAZIONE AMMINISTRATIVA AL 31.12.2001**

	IN LIRE	IN EURO
<b>FONDO DI CASSA AL 1°GENNAIO 2001</b>	L. 5.936.268.805	L. 3.065.826,98
<b>RISCOSSIONI:</b>		
a) IN CONTO COMPETENZE	L. 41.305.165.040	
b) IN CONTO RESIDUI	<u>L. 897.149.699</u>	<u>L. 21.795.676,60</u>
<b>TOTALE</b>	<b>L. 48.138.583.544</b>	<b>L. 24.861.503,58</b>
<b>PAGAMENTI:</b>		
a) IN CONTO COMPETENZA	L. 3.236.493.089	
b) IN CONTO RESIDUI	<u>L. 1.521.774.211</u>	<u>L. 2.457.439,97</u>
<b>FONDO DI CASSA AL 31.12.2001</b>	<b>L. 43.380.316.244</b>	<b>L. 22.404.063,61</b>
<b>RESIDUI ATTIVI:</b>		
a) ANNO 2000 E PRECEDENTI	L. 1.038.383.700	
b) ANNO 2001	<u>L. 20.203.584.985</u>	<u>L. 10.970.561,28</u>
<b>TOTALE</b>	<b>L. 64.622.284.929</b>	<b>L. 33.374.624,89</b>
<b>RESIDUI PASSIVI:</b>		
a) ANNO 2000 E PRECEDENTI	L. 3.669.296.175	
b) ANNO 2001	<u>L. 58.096.590.850</u>	<u>L. 31.899.418,48</u>
<b>AVANZO DI AMMINISTRAZIONE AL 31.12.2001</b>	<b>L. 2.856.397.904</b>	<b>L. 1.475.206,40</b>

Catania,

IL SEGRETARIO GENERALE  
(Avv. Roberto MANFITO')



IL PRESIDENTE  
(Cosimo INDACO)

24 APR 2002