

N. 5311
TAB. 14
ANNESSO 152

CAMERA DEI DEPUTATI

DISEGNO DI LEGGE

PRESENTATO DAL MINISTRO DELL'ECONOMIA E DELLE FINANZE
(SINISCALCO)

Bilancio di previsione dello Stato per l'anno finanziario 2005
e bilancio pluriennale per il triennio 2005-2007

Presentato il 30 settembre 2004

TABELLA n. 14

**Stato di previsione del Ministero per i
beni e le attività culturali per l'anno finanziario 2005**

ANNESSO N. 152

CONTO CONSUNTIVO

ISTITUTO ITALIANO DI NUMISMATICA – ROMA

ESERCIZIO FINANZIARIO 2003

PAGINA BIANCA

ANNESSO N. 152

**allo stato di previsione del Ministero per i beni e le attività culturali
per l'anno finanziario 2005**

CONTO CONSUNTIVO

ISTITUTO ITALIANO DI NUMISMATICA – ROMA

ESERCIZIO FINANZIARIO 2003

PAGINA BIANCA

RENDICONTO FINANZIARIO 2003

PARTE I - ENTRATE

PARTE II - USCITE

PAGINA BIANCA

ISTITUTO ITALIANO DI NUMISMATICA
CONTO CONSUNTIVO 2003

CONSISTENZA DI CASSA AL 1/1/2003		€		60.335,00
RISCOSSIONI	IN C/COMPETENZA	€	114.620,00	
	IN C/RESIDUI	€	973,00	
	PARTITE DI GIRO	€	<u>3.030,00</u>	<u>118.623,00</u>
		€		178.958,00
PAGAMENTI	IN C/COMPETENZA	€	34.658,00	
	IN C/RESIDUI	€	19.794,00	
	PARTITE DI GIRO	€	<u>3.030,00</u>	<u>57.482,00</u>
CONSISTENZA DI CASSA AL 31/12/2003		€		121.476,00
ESERCIZIO PRECEDENTE				
RESIDUI ATTIVI				
	DELL'ESERCIZIO	€	<u>25.700,00</u>	<u>25.700,00</u>
	DELL'ESERCIZIO PRECEDENTE	€	40.350,00	147.176,00
RESIDUI PASSIVI				
	DELL'ESERCIZIO	€	104.917,00	<u>145.267,00</u>
	AVANZO DI AMMINISTRAZIONE	€		1.909,00

Roma, 31 maggio 2004



IL PRESIDENTE

Adalberto

I REVISORI

Mario Jari

**ISTITUTO ITALIANO
RENDICONTO FINANZIA**

CAPITOLO DENOMINAZIONE	GESTIONE DI COMPETENZA							
	PREVISIONI			SOMME ACCERTATE			DIFFERENZE	
	VARIAZIONI		DEFINITIVE	RISCOSE	DA		IN+	IN -
	IN+	IN-			RISCUOTERE	TOTALE		
Deposito su c/c postale								
Deposito c/c Banca Intesa								
Fondo Cassa								
TOTALE								
1.01 TITOLO I								
1.01.02 Entrate deriv. da transf. correnti								
1.1.2.1 Contr. Ordin. Min. Beni e att. Cult.	41.300,00		6.300,00	35.000,00	34.997,00	34.997,00		3,00
Contr. Straord. Min. Beni e Att. Cult.	25.000,00	30.500,00		55.500,00	55.508,00	55.508,00	8,00	
Contr. Rivista Min. Beni e att. Cult.		10.000,00		10.000,00	9.860,00	9.860,00		140,00
1.1.2.2 Trasfer. da parte delle Regioni								
Contributo Regione Lazio	28.000,00		3.000,00	25.000,00		24.755,00		245,00
	94.300,00	40.500,00	9.300,00	125.500,00	100.365,00	24.755,00	8,00	388,00
1.01.03 Altre Entrate								
1.1.3.1 Entrate derivanti dalla vendita di beni e prestazioni di servizi								
Ricavi derivanti da vendita pubbl.	16.000,00		4.500,00	11.500,00	11.255,00	332,00	87,00	
1.1.3.4 Entrate non classific. in altre voci								
Contributo CISN - Napoli		3.000,00		3.000,00	3.000,00			
Interessi su c/c postale e bancario						613,00	613,00	
	16.000,00	3.000,00	4.500,00	14.500,00	14.255,00	945,00	15.200,00	700,00
TOTALE TITOLO I	110.300,00	43.500,00	13.800,00	140.000,00	114.620,00	25.700,00	140.320,00	708,00
1.04 TITOLO IV- PARTITE DI GIRO								
1.04.01 Entrate aventi natura di partite di giro								
1.4.1.1. Ritenute erariali	5.120,00	1.240,00		6.360,00	2.580,00	3.746,00	6.326,00	34,00
I.V.A.	640,00		180,00	460,00	450,00	13,00	463,00	3,00
TOTALE TITOLO IV	5.760,00	1.240,00	180,00	6.820,00	3.030,00	3.759,00	6.789,00	3,00
Riepilogo Titoli								
TITOLO I	110.300,00	43.500,00	13.800,00	140.000,00	114.620,00	25.700,00	140.320,00	708,00
TITOLO IV	5.760,00	1.240,00	180,00	6.820,00	3.030,00	3.759,00	6.789,00	3,00
TOTALE DELLE ENTRATE	116.060,00	44.740,00	13.980,00	146.820,00	117.650,00	29.459,00	147.109,00	711,00

Roma, 31 maggio 2004



IL PRESIDENTE


[Handwritten signature]

DI NUMISMATICA

PERIODO 2003 - ENTRATE

GESTIONE DEI RESIDUI						GESTIONE CASSA				TOTALE RESIDUI ALLA FINE DELL'ESERCIZIO
RESIDUI ALL'INIZIO DELL'ESERCIZIO	RISCOSE	DA RISCOUTERE	TOTALE	DIFFERENZE		PREVISIONI	RISCOSSIONI	DIFFERENZE		
				IN+	IN-			IN+	IN-	
57.101,00										108.079,00
2.171,00										11.729,00
1.063,00										1.668,00
60.335,00										121.476,00
						34.997,00	34.997,00			
						55.508,00	55.508,00			
						9.860,00	9.860,00			
						24.755,00	-		24.755,00	24.755,00
						125.120,00	100.365,00		24.755,00	24.755,00
282,00	280,00		280,00		2,00	11.867,00	11.535,00		332,00	332,00
						3.000,00	3.000,00			
693,00	693,00		693,00			1.306,00	693,00		613,00	613,00
975,00	973,00		973,00		2,00	16.173,00	15.228,00		945,00	945,00
975,00	973,00		973,00		2,00	141.293,00	115.593,00		25.700,00	25.700,00
444,00	444,00		444,00			6.770,00	3.024,00		3.746,00	3.746,00
11,00	11,00		11,00			474,00	461,00		13,00	13,00
455,00	455,00		455,00			7.244,00	3.485,00		3.759,00	3.759,00
975,00	973,00		973,00			141.293,00	115.593,00		25.700,00	25.700,00
455,00	455,00		455,00			7.244,00	3.485,00		3.759,00	3.759,00
1.430,00	1.428,00		1.428,00		2,00	148.537,00	119.078,00		29.459,00	29.459,00

I REVISORI



ISTITUTO ITALIANO

RENDICONTO FINANZIA

CAPITOLO DENOMINAZIONE	GESTIONE DI COMPETENZA							
	PREVISIONI			SOMME IMPEGNATE			DIFFERENZE	
	VARIAZIONI		DEFINITIVE	PAGATE	DA PAGARE	TOTALE	IN+	IN-
IN+	IN-							
1.01 TITOLO I°-USCITE CORRENTI								
1.01.01 Funzionamento								
1.1.1.1 <i>Uscite per gli Organi dell'Ente</i>								
Rimborso spese alla Presidenza	450,00		450,00	239,00	90,00	329,00		121,00
Rimborso spese Revisori	420,00		420,00	210,00		210,00		210,00
Rimborso spese C.D.								
	870,00		870,00	449,00	90,00	539,00		331,00
1.1.1.3 <i>Uscite per l'acquisto di beni e servizi</i>								
Affitto sede-Man.loc.e impianti	4.000,00	1.500,00	2.500,00	1.158,00	1.086,00	2.244,00		256,00
Spese servizi gener.,pulizie risc.	8.000,00		8.000,00	6.220,00	1.493,00	7.713,00		287,00
Materiale di consumo	3.000,00	1.500,00	1.500,00	1.491,00		1.491,00		9,00
Spese postali	1.800,00		1.800,00	1.446,00		1.446,00		354,00
Incarichi amministrativi	9.500,00		9.500,00	6.408,00	2.932,00	9.340,00		160,00
	26.300,00	3.000,00	23.300,00	16.723,00	5.511,00	22.234,00		1.066,00
1.01.02 Interventi diversi								
1.1.2.1 <i>Uscite per prestazioni istituzionali</i>								
Convegni, conferenze e seminari	2.500,00	47.500,00	50.000,00		50.000,00	50.000,00		
Fototeca	20.000,00	7.400,00	12.600,00	2.426,00	10.164,00	12.590,00		10,00
Incarichi scientifici	18.000,00	6.200,00	24.200,00	6.493,00	17.700,00	24.193,00		7,00
Stampa pubblicazioni	25.000,00	5.000,00	20.000,00		20.137,00	20.137,00	137	
Quote sociali	1.000,00		1.000,00	970,00		970,00		30,00
	66.500,00	53.700,00	107.800,00	9.889,00	98.001,00	107.890,00	137	47,00
1.1.2.3 <i>Oneri finanziari</i>								
Spese su c/c postali e bancari	250,00		250,00	250,00		250,00		
	250,00		250,00	250,00		250,00		
1.1.2.4 <i>Oneri Tributari</i>								
Imposte e tasse	880,00	650,00	1.530,00	607,00	930,00	1.537,00	7,00	
	880,00	650,00	1.530,00	607,00	930,00	1.537,00	7,00	
TOTALE TITOLO I USCITE CORRENTI	94.800,00	54.350,00	15.400,00	133.750,00	27.918,00	104.532,00	144,00	1.444,00
1.02 TITOLO II USCITE IN CONTO CAPITALE								
1.02.01 Investimenti								
1.2.1.1 <i>Acquisizione di beni di uso durevole</i>								
Acquisto pubblicazioni	12.000,00	5.000,00	7.000,00	6.740,00	385,00	7.125,00	125,00	
Rilegatura pubblicazioni	2.000,00	2.000,00						
Acquisto mobili e macch.d'ufficio	1.500,00	1.500,00						
	15.500,00	8.500,00	7.000,00	6.740,00	385,00	7.125,00	125,00	
TOTALE TITOLO II TOTALE USCITE	110.300,00	54.350,00	23.900,00	140.750,00	34.658,00	104.917,00	269,00	1.444,00
1.04 TITOLO IV - PARTITE DI GIRO								
1.04.01 USCITE AVENTI NATURA DI PARTITE DI GIRO								
1.4.1.1. <i>Uscite aventi natura di partite di giro</i>								
Ritenute erariali	5.120,00	1.240,00	6.360,00	2.580,00	3.746,00	6.326,00		34,00
I.V.A.	640,00		460,00	450,00	13,00	463,00	3,00	
	5.760,00	1.240,00	6.820,00	3.030,00	3.759,00	6.789,00	3,00	34,00
TOTALE CAPITOLO IV PARTITE DI GIRO	5.760,00	1.240,00	6.820,00	3.030,00	3.759,00	6.789,00	3,00	34,00
Riepilogo Titoli								
TITOLO I	94.800,00	54.350,00	15.400,00	133.750,00	27.918,00	104.532,00	144,00	1.444,00
TITOLO II	15.500,00		8.500,00	7.000,00	6.740,00	385,00	125,00	
TITOLO IV	5.760,00	1.240,00	180,00	6.820,00	3.030,00	3.759,00	3,00	34,00
TOTALE GENERALE	116.060,00	55.590,00	24.080,00	147.570,00	37.688,00	108.676,00	272,00	1.478,00


Roma, 31 maggio 2004

IL PRESIDENTE

DI NUMISMATICA

RIO 2003- SPESE

RESIDUI ALL'INIZIO DELL'ESERCIZIO	GESTIONE DEI RESIDUI				GESTIONE CASSA				TOTALE RESIDUI ALLA FINE DELL'ESERCIZIO	
	PAGATE	DA PAGARE	TOTALE	DIFFERENZE		PREVISIONI	PAGAMENTI	DIFFERENZE		
				IN+	IN-			IN+		IN-
210,00						329,00 210,00	239,00 210,00		90,00	90,00
210,00						539,00	449,00		90,00	90,00
191,00 2.079,00	191,00 2.079,00		191,00 2.079,00			2.435,00 9.792,00 1.491,00 1.446,00 9.340,00	1.349,00 8.299,00 1.491,00 1.446,00 6.408,00	1.086,00 1.493,00 -	1.086,00 1.493,00 -	1.086,00 1.493,00 -
2.270,00	2.270,00		2.270,00			24.504,00	18.993,00		5.511,00	5.511,00
11.104,00 9.082,00 3.241,00 33.350,00		11.104,00	11.104,00 9.082,00 3.241,00 33.350,00			61.104,00 21.672,00 27.434,00 53.487,00 970,00	- 11.508,00 9.734,00 4.104,00 970,00		61.104,00 10.164,00 17.700,00 49.383,00	61.104,00 10.164,00 17.700,00 49.383,00
56.777,00	16.427,00	40.350,00	56.777,00			164.667,00	26.316,00		138.351,00	138.351,00
						250,00	250,00			
						250,00	250,00			
						1.537,00	607,00		930,00	930,00
						1.537,00	607,00		930,00	930,00
59.257,00	18.697,00	40.350,00	59.047,00			191.497,00	46.615,00		144.882,00	144.882,00
1.097,00	1.097,00		1.097,00			8.222,00	7.837,00		385,00	385,00
1.097,00	1.097,00		1.097,00			8.222,00	7.837,00		385,00	385,00
60.354,00	19.794,00	40.350,00	60.144,00		210,00	199.719,00	54.452,00		145.267,00	145.267,00
444,00 11,00	444,00 11,00		444,00 11,00			6.770,00 474,00	3.024,00 461,00		3.746,00 13,00	3.746,00 13,00
455,00	455,00		455,00			7.244,00	3.485,00		3.759,00	3.759,00
59.257,00 1.097,00 455,00	18.697,00 1.097,00 455,00	40.350,00	59.047,00 1.097,00 455,00		210,00	191.497,00 8.222,00 7.244,00	46.615,00 7.837,00 3.485,00		144.882,00 385,00 3.759,00	144.882,00 385,00 3.759,00
60.809,00	20.249,00	40.350,00	60.599,00		210,00	206.963,00	57.937,00		149.026,00	149.026,00

I REVISORI


PAGINA BIANCA

SITUAZIONE PATRIMONIALE E CONTO ECONOMICO
AL 31 DICEMBRE 2003

PAGINA BIANCA

ISTITUTO ITALIANO DI NUMISMATICA

CONTO ECONOMICO ESERCIZIO 2003

ENTRATE E SPESE FINANZIARIE CORRENTI

PARTE I

TITOLO I	
Entrate derivanti da trasferimenti correnti	
Contr. ordinario Min. Beni e att. Cult.	34997
Contributo straord. Min. Beni e att. Cult.	55.508
Contributo rivista Min: Beni e att. Cult.	9.880
	<u>100.365</u>
Altre Entrate	
Vendita di pubblicazioni	11.255
Entrate non classificabili in altre voci	
Contributo CISN	3.000
	<u>114.620</u>
TITOLO IV	
Spese aventi natura di part. Di giro	3.030
	<u>117.650</u>

TITOLO I	
Spese correnti	
Rimb.spese Presidenza e Rev.	449
Spese acq. Beni consumo e serv.	16.723
Spese per prest. Istituzionali	9.889
Oneri finanziari	250
Oneri tributari	607
	<u>TOTALE TITOLO I 27.918</u>
TITOLO II	
Spese c/ capitale	6.740
	<u>TOTALE TITOLO II 6.740</u>
TITOLO IV	
Spese aventi nat.di part.di giro	3.030
	<u>TOTALE TITOLO IV 3.030</u>
	<u>TOTALE PARTE I 37.688</u>

PARTE II

COMPONENTI CHE NON DANNO LUOGO A MOVIMENTI FINANZIARI

Entrate accertate in precedenti esercizi	
TITOLO I	
Vendita di pubblicazioni	280
Interessi su dep. bancari e postale	693
	<u>TOTALE TITOLO I 973</u>
TITOLO IV	
Spese aventi nat. Di part. di giro	455
	<u>TOTALE PARTE II 1428</u>
TOTALE GENERALE	<u>117.650</u>

Spese impegnate in precedenti esercizi	
TITOLO I	
Spese Correnti	
Spese per prestaz. Istituzionali	16.427
Spese serv.gen. ecc.	2.270
	<u>TOTALE TITOLO I 18.697</u>
TITOLO II	
Spese c/ Capitale	1.097
	<u>TOTALE TITOLO II 1.097</u>
TITOLO IV	
Ritenute erariali	444
I.V.A.	11
	<u>455</u>
	<u>TOTALE PARTE II 20.249</u>
TOTALE GENERALE	<u>20.249</u>

Roma, 31 maggio 2004



IL PRESIDENTE


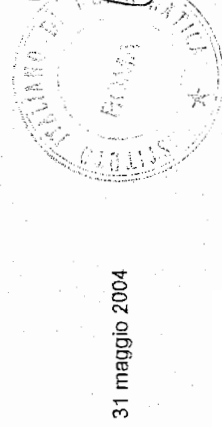
[Handwritten signature]


I REVISORI

[Handwritten signature]

ISTITUTO ITALIANO DI NUMISMATICA
SITUAZIONE PATRIMONIALE AL 31.12.2003

ATTIVITA'	Consistenza al		Differenza		PASSIVITA'		Differenza In più In meno
	1.1.2003	31.12.2003	In più	In meno	1.1.2003	31.12.2003	
Disponibilità liquide	1.063	1.668	605				
Sul c/c postale	57.101	108.079	50.978				
Sul c/c bancario	2.171	11.729	9.558				
TOTALE ATTIVITA'	60.335	121.476	61.141	0			
RESIDUI ATTIVI							
Contributo Regione Lazio	0	24.755	24.755				
Crediti verso clienti	282	332	50				
Interessi su depositi	693	613		80			
TOTALE RESIDUI ATTIVI	975	25.700	24.805	80			
RIMANENZE ATTIVE DI ESERCIZIO							
Rimanenza prodotti	87.600	94.600	7.000				
Rimanenza materiale di consumo	516	560	44				
TOTALE RIMAN. DI ESERCIZIO	88.116	95.160	7.044	0			
IMMOILIZZAZIONI TECNICHE							
Mobili e macchine d'ufficio	5.681	5.500		181			
Biblioteca	150.492	158.492	8.000				
TOTALE IMMOBIL. TECNICHE	156.173	163.992	8.000				
TOTALE ATTIVITA'	305.599	406.328	100.990	261			
RESIDUI PASSIVI							
Irpef e Iva	455	3.759	3.304				
Debiti v/ fornitori	56.903	83.265	26.362				
Debiti per prestaz. ricevute	3.451	20.722	17.271				
Imposte e tasse	0	930	930				
TOTALE RESIDUI PASSIVI	60.809	108.676	47.867	0			
TOTALE PASSIVITA'	60.809	108.676	47.867	0			

IL PRESIDENTE  I REVISORI 



Roma, 31 maggio 2004

PAGINA BIANCA

€ 0,30



14PDL0070540