

N. 5311
TAB. 14
ANNESSO 5

CAMERA DEI DEPUTATI

DISEGNO DI LEGGE

PRESENTATO DAL MINISTRO DELL'ECONOMIA E DELLE FINANZE
(**SINISCALCO**)

Bilancio di previsione dello Stato per l'anno finanziario 2005
e bilancio pluriennale per il triennio 2005-2007

Presentato il 30 settembre 2004

TABELLA n. 14

**Stato di previsione del Ministero per i
beni e le attività culturali per l'anno finanziario 2005**

ANNESSO N. 5

CONTO CONSUNTIVO

ACCADEMIA DELLA CRUSCA – FIRENZE

ESERCIZIO FINANZIARIO 2003

PAGINA BIANCA

ANNESSO N. 5

**allo stato di previsione del Ministero per i beni e le attività culturali
per l'anno finanziario 2005**

CONTO CONSUNTIVO

ACCADEMIA DELLA CRUSCA – FIRENZE

ESERCIZIO FINANZIARIO 2003

PAGINA BIANCA

RENDICONTO FINANZIARIO 2003

PARTE I - ENTRATE

PARTE II - USCITE

CAPITOLO	GESTIONE DI COMPETENZA											
	PREVISIONI					SOMME ACCERTATE					DIFFERENZE RISPETTO ALLE PREVISIONI	
	iniziali	In aumento (col. 7 - 2)	In diminuzione (col. 4 - 7)	Cancellate (col. 4 - 5 - 6)	Riscosse	Rimaste da riscuotere (col. 10 - 9)	Totali accertati (col. 8 + 9)	In più (col. 10 - 7)	In meno (col. 7 - 10)			
2	214.975,19	33.034,00	==	214.975,19	209.997,42	==	209.997,42		4.977,77			
3				33.034,00	33.032,71	==	33.032,71		1,29			
Titolo II ENTRATE DERIVANTI DA TRASFERIMENTI CORRENTI Categoria 3 ^a Trasferimenti da parte dello Stato Contributo del Ministero Contributo straordinario												
Totale categoria 3 ^a 214.975,19 33.034,00 == 248.009,19 243.030,13 == 243.030,13 4.979,06												
Categoria 4 ^a Trasferimenti da parte della Regione Contributo Reg. Toscana												
56.810,62 == == 56.810,62 28.336,53 28.336,53 28.336,53 137,56												
Totale categoria 4 ^a 56.810,62 == == 56.810,62 28.336,53 28.336,53 28.336,53 137,56												

CAPITOLO		GESTIONE DI COMPETENZA										DIFFERENZE RISPETTO ALLE PREVISIONI	
1	2	PREVISIONI					SOMME ACCERTATE					11	12
		VARIAZIONI		3	4	5	6	7	8	9	10		
13	14	15	16									17	18
DENOMINAZIONE	iniziali	in aumento (col. 7 - 4)	in diminuzione (col. 4 - 7)	Definitive (col. 4 + 3 - 6)	Riscosse	Rimasti da riscuotere (col. 10 - 8)	Totali accertati (col. 9 + 10)	in più (col. 10 - 7)	in meno (col. 7 - 10)				
Categoria 5 ^a Trasferimenti da parte dei Comuni e della Provincia Comune di Firenze Comune di Firenze (aggiorn. stradale storico ann.vo) Comune Firenze corso scuola	10.329,14			10.329,14	==	10.329,14	10.329,14	==	==				
	6.500,00	14.500,00		21.000,00	21.000,00	==	21.000,00	==	==				
	3.615,20		3.615,20	==	==	==	==	==	==				
Totale categoria 5 ^a	20.444,34	14.500,00	3.615,20	31.329,14	21.000,00	10.329,14	31.329,14	==	==				
Categoria 6 ^a Trasferimenti da parte di altri Enti del settore pubblico C.N.R. FISS	50.000,00	25.000,00	==	75.000,00	==	75.000,00	75.000,00	==	==				
	==	200.000,00	==	200.000,00	==	200.000,00	200.000,00	==	==				
Totale categoria 6 ^a	50.000,00	225.000,00	==	225.000,00	==	275.000,00	275.000,00	==	==				
RIASSUNTO TITOLO II													
Entrate derivanti da trasferimenti correnti													
Categ. 3 ^a - Trasferimenti da parte dello Stato	214.975,19	33.034,00	==	248.009,19	243.030,13	==	243.030,13	==	4.979,06				
4 ^a - Trasferimenti da parte della Regione	56.810,26	==	==	56.810,26	28.336,53	28.336,53	56.673,06	==	137,20				
5 ^a - Trasferimenti da parte dei Comuni e Province	20.444,34	14.500,00	3.615,20	31.329,14	21.000,00	10.329,14	31.329,14	==	==				
6 ^a - Trasferimenti da parte di altri Enti	50.000,00	225.000,00	==	275.000,00	==	275.000,00	275.000,00	==	==				
TOTALE TITOLO II	342.229,79	272.534,00	3.615,20	611.148,59	292.366,66	313.665,67	606.032,33	==	5.116,26				

GESTIONE DEI RESIDUI ATTIVI				GESTIONE DI CASSA				Tabelle dei residui attivi al termine dell'esercizio (col. 9 + 15)		
Residui all'inizio dell'esercizio	Riscossi	Rimasti da riscuotere (col. 16 - 14)	Totali (col. 14 + 15)	VARIAZIONI		Previsioni	Riscossioni	DIFFERENZE RISPETTO ALLE PREVISIONI		
				In più (col. 16 - 13)	In meno (col. 13 - 16)			In più (col. 20 - 19)	In meno (col. 19 - 20)	
12	14	15	15	17	18	19	20	21	22	
						10.329,14			10.329,14	10.329,14
5.946,26	5.946,25	=	5.946,25		0,01	21.000,00	26.946,25	5.946,25	=	
5.946,26	5.946,25	=	5.946,25		0,01	31.329,14	26.946,25	5.946,25	10.329,14	10.329,14
51.645,00	52.000,00	=	52.000,00	355,00	=	75.000,00	52.000,00	=	23.000,00	75.000,00
						200.000,00	=	=	200.000,00	200.000,00
51.645,00	52.000,00	=	52.000,00	355,00	=	275.000,00	52.000,00	=	223.000,00	275.000,00
5.946,26	5.946,25		5.946,25		0,01	248.009,19	243.030,13	=	4.979,06	=
51.645,00	52.000,00		52.000,00	355,00		31.329,14	26.946,25	5.946,25	10.329,14	10.329,14
57.591,26	57.946,25		57.946,25	355,00	0,01	275.000,00	52.000,00	=	223.000,00	275.000,00
						611.148,59	350.312,91	5.946,25	266.781,93	313.665,67

CAPITOLO		ESISTENZE DI COMPETENZA							DIFFERENZE RISPETTO ALLE PREVISIONI		
C	DENOMINAZIONE	PREVISIONI:			SOMME ACCERTATE				10	11	12
		iniziali	in aumento	in diminuzione	Risorse	Rimaste da accertare	Totale accertato	in più			
1	2	3	4	5	6	7	8	9	10	11	12
		(col. 7 - 3)	(col. 4 - 5)	(col. 4 - 7)		(col. 10 - 8)		(col. 9 - 9)	(col. 10 - 7)	(col. 7 - 10)	
	Titolo III										
	ALTRE ENTRATE										
	Categoria 7 ^a										
	Entrate derivanti dalla vendita di beni e dalla prestazione di servizi										
	Ricavi dalla vendita di pubblicazioni	100.000,00	==		100.000,00	87.247,08	2.142,74	89.389,82		10.610,18	
	Proventi derivanti dalla prestazione di servizi	1.032,91	2.582,28	==	3.615,19	==	3.615,19	3.615,19		==	
	Realizzi per cessione di materiale fuori uso	516,46	==	==	516,46	==	==	==		516,46	
	Totale categoria 7^a	101.549,37	2.582,28	==	104.131,65	87.247,08	5.757,93	93.005,01	==	11.126,64	
	Categoria 8 ^a										
	Redditi e proventi patrimoniali										
	Interessi attivi su mutui depositi e c. correnti	3.000,00	==	==	3.000,00	778,48	==	778,48	==	2.221,52	
	Totale categoria 8^a	3.000,00	==	==	3.000,00	778,48	==	778,48	==	2.221,52	

CAPITOLO		GESTIONE DI COMPETENZA							DIFFERENZE RISPETTO ALLE PREVISIONI			
1	2	PREVISIONI			SOMME ACCERTATE				9	10	11	12
		3	4	5	6	7	8					
iniziali		in aumento (col. 7 - 4)	in diminuzione (col. 4 - 7)	Definitive (col. 4 + 5 - 6)	Riscosse	Rimaste da riscuotere (col. 10 - 8)	Totali accertate (col. 9 - 8)	in più (col. 10 - 7)	in meno (col. 7 - 10)			
Categoria 6° Poste correttive e compensative di spese correnti Recuperi e rimb. diversi		4.098,74	4.600,00	8.698,74	8.504,37	==	8.504,37		194,37			
Totale categoria 6°		4.098,74	4.600,00	8.698,74	8.504,37	==	8.504,37		194,37			
Categoria 10° Entrate non classificabili in altre voci Entrate eventuali da Enti, privati e da c/c postale			34.150,00	105.850,00	105.633,11	==	105.633,11		216,89			
Totale categoria 10°			34.150,00	105.850,00	105.633,11	==	105.633,11		216,89			
RIASUNTO TITOLO III Altre Entrate												
Categ. 7° - Entrate derivanti dalla vendita di beni e dalla prestazione di servizi		101.549,37	2.582,28	104.131,65	87.247,08	5.757,93	93.005,01		11.126,64			
8° - Redditi e proventi patrimoniali		3.000,00	==	3.000,00	778,48	==	778,48		2.221,52			
9° - Poste correttive e compensative di spese correnti		4.098,74	4.600,00	8.698,74	8.504,37	==	8.504,37		194,37			
10° - Entrate non classificabili in altre voci		140.000,00	==	140.000,00	105.633,11	==	105.633,11		216,89			
TOTALE TITOLO III		248.648,11	7.182,28	255.830,39	202.163,04	5.757,93	207.920,97		13.759,42			
TOTALE ENTRATE CORRENTI		590.877,90	279.716,28	870.594,18	494.529,70	319.423,60	813.953,30		18.875,68			


GESTIONE DEI RESIDUI ATTIVI				GESTIONE DI CASSA				DIFFERENZE RISPETTO ALLE PREVISIONI				Totale dei residui attivi al termine dell'esercizio (col. 9 - 15)	
13	14	15	16	17	18	19	20	21	22	23	24	25	26
Residui all'inizio dell'esercizio	Riscontri	Rimasti da riscuotere (col. 16 - 14)	Totali (col. 15 - 13)	in più (col. 16 - 17)	in meno (col. 17 - 18)	Previsioni	Riscosom	in più (col. 20 - 19)	in meno (col. 19 - 20)				
						8.698,74	8.504,37	==	194,37				
						8.698,74	8.504,37	==	194,37				
277.650,30	204.497,01	73.151,76	277.648,77		1,53	105.850,00	310.130,12	204.280,12	==	73.151,76			
277.650,30	204.497,01	73.151,76	277.648,77		1,53	105.850,00	310.130,12	204.280,12	==	73.151,76			
4.251,25	2.771,29	1.479,96	4.251,25		==	104.131,65	90.018,37	==	14.113,28	7.237,89			
						3.000,00	778,48	==	2.221,52				
						8.698,74	8.504,37	==	194,37				
277.650,30	204.497,01	73.151,76	277.648,77		1,53	105.850,00	310.130,12	204.280,12	==	73.151,76			
281.901,55	207.268,30	74.631,72	281.900,02		1,53	221.680,39	409.431,34	204.280,12	16.529,17	80.389,65			
339.492,81	265.214,55	74.631,72	339.846,27	355,00	1,54	832.828,98	759.744,25	210.226,37	283.311,10	394.055,32			

Totale dei residui attivi al termine dell'esercizio (col. 9 = 15)	GESTIONE DI CASSA				DIFFERENZE RISPETTO ALLE PREVISIONI		Totale dei residui passivi al termine dell'esercizio (col. 9 = 15)																																																																																	
	GESTIONE DEI RESIDUI ATTIVI		VARIAZIONI		Riscossioni	Previsioni																																																																																		
	Risconti all'inizio dell'esercizio (col. 12)	Risconti da riscuotere (col. 14 = 15)	In più (col. 16 = 13)	In meno (col. 13 = 10)				In più (col. 22 = 19)	In meno (col. 19 = 23)																																																																															
	12	14	15	16	17	18	19	20	21	22	23	24	25	26	27	28	29	30	31	32	33	34	35	36	37	38	39	40	41	42	43	44	45	46	47	48	49	50	51	52	53	54	55	56	57	58	59	60	61	62	63	64	65	66	67	68	69	70	71	72	73	74	75	76	77	78	79	80	81	82	83	84	85	86	87	88	89	90	91	92	93	94	95	96	97	98	99	100

CAPITOLO		GESTIONE DI COMPETENZA									
		PREVISIONI				SOMME ACCERTATE				DIFFERENZE RISPETTO ALLE PREVISIONI	
C	D	VARIAZIONI		Riscosse	Rimesse da riscuotere (col. 10 - 8)	Totali accertati (col. 8 + 9)	in più (col. 10 - 7)	in meno (col. 7 - 10)	E	F	
		in aumento (col. 7 - 4)	in diminuzione (col. 4 - 7)								
1	2	3	4	5	6	7	8	9	10	11	12
RIPILOGO DEI TITOLI											
	TITOLO I - Entrate contributive										
	TITOLO II - Entrate derivanti da trasferimenti correnti	342.229,79	272.534,00	292.366,56	313.665,67	606.032,33		5.116,26			
	TITOLO III - Altre Entrate	248.648,11	7.182,28	202.163,04	5.757,93	207.920,97		13.759,42			
	TITOLO IV - Entrate per alienazioni di beni patrimoniali e riscossione di crediti										
	TITOLO V - Entrate derivanti da trasferimenti in conto capitale										
	TITOLO VI - Accensione di prestiti										
	TITOLO VII - Partita di giro	66.364,71	37.750,00	102.346,06	=	102.346,06		1.768,65			
	TOTALE DELLE ENTRATE	657.242,61	317.466,28	596.875,76	319.423,60	916.299,36		20.644,33			
	Avanzo di amministrazione										
	Fondo iniziale di cassa										
	TOTALE GENERALE DELL'ENTRATA	657.242,61	317.466,28	596.875,76	319.423,60	916.299,36		20.644,33			

GESTIONE DEI RESIDUI ATTIVI				GESTIONE DI CASSA				Totale dei residui attivi al termine dell'esercizio (col. 9 + 13)		
Residui all'inizio dell'esercizio	Ricambi	Rimasti da riscuotere	Totale	in più (col. 6 - 13)	in meno (col. 19 - 18)	Previsioni	Riscossioni		in più (col. 20 - 19)	in meno (col. 19 - 20)
13	14	15	16	17	18	19	20	21	22	
57.591,26	57.946,25	==	57.946,25	355,00	0,01	611.148,59	350.312,91	5.946,25	266.781,93	313.665,67
281.901,55	207.268,30	74.631,72	281.900,02	==	1,53	221.680,39	409.431,34	204.280,12	16.529,17	80.389,65
						104.114,71	102.346,06	==	1.768,65	
339.492,81	265.214,55	74.631,72	339.846,27	355,00	1,54	936.943,69	862.090,31	210.226,37	285.079,75	394.055,32
339.492,81	265.214,55	74.631,72	339.846,27	355,00	1,54	936.943,69	862.090,31	210.226,37	285.079,75	394.055,32

IL PRESIDENTE
dell'Accademia della Crusca
(Francesco Sabatini)



GESTIONE DEI RESIDUI PASSIVI				GESTIONE DI CASSA				Totale dei residui passivi al 31/12/2010 (col. 9 + 15)	
Residui all'inizio dell'esercizio	Pagato	Rimasto da coprire	Totale	DIFFERENZE RISPETTO ALLE PREVISIONI					
13	14	15	16	17	18	19	20	21	22
				In più (col. 16 - 13)	In meno (col. 17 - 18)	Previsioni	Pagamento	In più (col. 20 - 19)	In meno (col. 19 - 20)
						110.000,00	109.988,93	==	11,07
						631,46	629,28	==	2,18
						26.000,00	25.654,06	==	345,94
						1.000,00	919,65	==	80,35
						==	==	==	==
						516,46	437,58	==	78,88
						9.200,00	9.185,72	==	14,28
						147.347,92	146.815,22	==	532,70

GESTIONE DEI RESIDUI PASSIVI				GESTIONE OI CASSA				DIFERENZE RISPETTO ALLE PREVISIONI		Totale del bilancio passivo-attivo	
Residui all'inizio dell'esercizio	Pagati	Finanziati da pagare	Totale	VARIAZIONI		Previsioni	Pagamenti	In più		In meno	
				In più	In meno			(col. 19 - 20)	(col. 20 - 21)	(col. 19 - 20)	(col. 20 - 21)
12	14	15	16	17	18	19	20	21	22	23	24
1.122,53	1.122,53	=	1.122,53	=	=	4.878,51	3.374,80	=	1.503,71	2.300,07	
58,92	58,92	=	58,92	=	=	3.082,28	2.283,90	=	798,38	830,27	
67,49	67,49	=	67,49	=	=	=	67,49	67,49	=	=	
=	=	=	=	=	=	1.300,00	1.282,50	=	17,50	=	
=	=	=	=	=	=	=	=	=	=	=	
10.071,03	10.071,09	=	10.071,03	0,06	=	18.551,98	13.557,69	=	4.994,35	14.867,45	
						3.800,00	3.716,83	=	83,17	=	
						11.296,86	11.281,86	=	15,00	=	
						2.000,00	918,83	=	1.081,17	990,00	
						=	=	=	=	=	
339,61	339,61	=	339,61	=	=	2.550,00	2.883,80	333,80	=	=	
388,00	388,00	=	388,00	=	=	2.249,37	2.635,00	385,63	=	=	
						19.000,00	18.817,37	=	182,63	=	
						66.000,00	58.299,12	=	7.700,88	23.991,43	
16.455,60	16.455,60	=	16.455,60	=	=	44.000,00	46.870,09	2.870,09	=	13.358,15	
16.393,03	16.393,03	=	16.393,03	=	=	316,46	300,00	=	16,46	=	
						11.106,97	11.081,99	=	24,98	=	
5.800,59	5.800,59	=	5.800,59	=	=	60.700,00	22.423,42	=	38.276,58	44.035,77	
						5.750,00	5.731,33	=	18,67	=	
						28.500,00	28.418,56	=	81,44	=	
						6.000,00	3.572,32	=	2.427,68	2.239,60	
						21.000,00	6.500,00	=	14.500,00	14.500,00	
50.696,80	50.696,80	=	50.696,80	0,06	=	312.340,66	244.137,70	3.657,01	71.860,63	117.112,74	

Codice	CAPITOLO	DENOMINAZIONE	GESTIONE DI COMPETENZA						DIFFERENZE RISPETTO ALLE PREVISIONI	
			PREVISIONI			SOMME IMPEGNATE			in più (col. 10 - 7)	in meno (col. 7 - 10)
			Iniziali (col. 4)	In aumento (col. 7 - 4)	in diminuzione (col. 4 - 7)	Definitive (col. 4 + 5 - 6)	Pagate (col. 8)	Rimaste da pagare (col. 10 - 8)		
		Categoria 8 ^a Oneri tributari Imposte, tasse e tributi vari	7.230,40	1.600,00		8.830,40	8.808,34	8.808,34		22,06
		Totale categoria 8 ^a	7.230,40	1.600,00		8.830,40	8.808,34	8.808,34		22,06
		Categoria 9 ^a Poste correttive e compensative di entrate correnti								
		Totale categoria 9 ^a								
		Categoria 10 ^a Spese non classificabili in altre voci Fondo di riserva per spese impreviste	2.324,06		2.324,06	==				
		Spese minime varie non classificab. in altri artic.	1.032,91		==	1.032,91	878,91	878,91		154,00
		Tot. Categ. 10 ^a	3.356,97		2.324,06	1.032,91	878,91	878,91		154,00

CATEGORIA	CAPITULO	DENOMINAZIONE	GESTIONE DI COMPETENZA										DIFFERENZE RISPETTO ALLE PREVISIONI		
			PREVISIONI					SOMME IMPEGNATE					In più (col. 10 - 7)	In meno (col. 7 - 10)	
			In aumento (col. 1 - 4)	In diminuzione (col. 5 - 7)	Capitale (col. 6 - 6)	Passiva 8	Rimaste da coprire (col. 9 - 8)	Totale impegni (col. 8 - 9)							
4	5	6	7	8	9	10	11	12							
		riporto													
		Totale categoria 10 ^a													
		RIASSUNTO TITOLO I													
		Spese correnti													
		Categ. 1 ^a - Spese per gli organi dell'Ente													
		2 ^a - Oneri per il personale in attività di servizio	15.455,72	=	15.455,72	9.043,26	3.754,91	12.798,17	2.657,55						
		3 ^a - Oneri per il personale in quiescenza	126.565,84	37.315,00	16.532,92	147.347,92	146.815,22	=	532,70						
		4 ^a - Spese per l'acquisto di beni e servizi	296.363,50	75.000,00	59.022,84	312.340,66	193.440,84	117.112,74	310.553,58	1.787,08					
		5 ^a - Spese per attività istituzionali	507.304,92	62.700,00	280.558,24	289.446,68	152.301,27	66.716,82	219.018,09	70.428,59					
		6 ^a - Trasferimenti passivi	2.000,00	300,00	1.700,00	1.700,00	1.621,50	1.621,50	78,50						
		7 ^a - Oneri finanziari	774,69	300,00	474,69	474,69	468,14	468,14	6,55						
		8 ^a - Oneri tributari	7.230,40	1.600,00	8.830,40	8.830,40	8.808,34	8.808,34	22,06						
		9 ^a - Poste correttive e compensative di entrate correnti	3.356,97		2.324,06	1.032,91	878,91	878,91	154,00						
		10 ^a - Spese non classificabili in altre voci	959.052,04	176.615,00	359.038,06	776.628,98	513.377,48	187.584,47	700.961,95	75.667,03					
		TOTALE TITOLO I													

Residui all'inizio dell'esercizio	GESTIONE DEI RESIDUI PASSIVI				GESTIONE DI CASSA				Totale dei residui passivi al termine dell'esercizio (col. 9 + 15)	
	Pagati (col. 14 - 15)	Rimasti da coprire (col. 15 - 14)	VARIAZIONI		Previsioni (col. 19 - 20)	Pagamenti (col. 20 - 19)	DIFFERENZE RISPETTO ALLE PREVISIONI			
			in cri (col. 16 - 17)	in meno (col. 17 - 16)			in cri (col. 19 - 20)	in meno (col. 20 - 19)		
12	14	15	16	17	18	19	20	21	22	
3.356,97	3.253,68		3.253,68			103,29	15.455,72	12.296,94	3.158,78	3.754,91
=	=		=			=	147.347,92	146.815,22	532,70	=
50.696,80	50.696,86		50.696,80	0,06			312.340,66	244.137,70	68.202,96	117.112,74
507.005,81	377.567,19	129.438,62	507.005,81				289.446,68	529.868,46	240.421,78	196.155,44
							1.700,00	1.621,50	78,50	=
							474,69	468,14	6,55	=
							8.830,40	8.808,34	22,06	=
							1.032,91	878,91	154,00	
561.059,58	431.517,73	129.438,62	560.956,29	0,06	103,29	776.628,98	944.895,21	240.421,78	72.155,55	317.023,09

GESTIONE DI COMPETENZA																						
CAPITOLO				PREVISIONI					SOMME IMPRESAITE			DIFFERENZE RISPETTO ALLE PREVISIONI										
3	4	5			7	8	9	10	11	12	13	14										
		In aumento (col. 7 - 4)	In diminuzione (col. 4 - 7)	Deficitarie (col. 4 - 5 - 6)									Pagate	Rimaste da pagare (col. 10 - 8)	Totale imprevisti (col. 8 - 9)	In più (col. 10 - 7)	In meno (col. 7 - 10)					
15	16	17	18	19	20	21	22	23	24	25	26	27										
TITOLO II SPESE IN CONTO CAPITALE Categoria 11* Acquisione beni di uso durevole ed opere immobiliari Acquisto libri e manoscritti												65.000,00	15.000,00	50.000,00	23.700,86	25.826,73	49.527,59	472,41				
Totale categoria 11*												65.000,00	15.000,00	50.000,00	23.700,86	25.826,73	49.527,59	472,41				
Categoria 12* Acquisione di immobilizzazioni tecniche Acquisto impianti, atrezz. macchine Ripristini, trasformazione e manutenzione straordin. imp. atrezz. macchine Restauro mobili ed arredi Manutenz. straordinario automezzi Acquisto mobili e macchine da ufficio Restauro e rilegatura libri e documenti vari Bibliot., Archivio																						
Totale categoria 12*																						
												13.600,00	9.500,00	4.100,00	4.080,00	=	4.080,00	20,00				
												4.000,00	4.000,00	=	=	=	=					
												1.000,00	1.000,00	=	=	=	=					
												1.000,00	1.000,00	=	=	=	=					
												1.000,00	1.000,00	=	=	=	=					
												10.000,00	7.900,00	2.100,00	2.013,00	=	2.013,00	87,00				
												30.600,00	24.400,00	6.200,00	6.093,00	=	6.093,00	107,00				

GESTIONE DEI RESIDUI PASSIVI				GESTIONE DI CASSA				Differenze rispetto alle previsioni		Totale dei residui passivi al termine dell'esercizio (col. 9 + 15)
Residui all'inizio dell'esercizio	Pagati	Rimasti da pagare (col. 16 - 14)	Totali (col. 14 - 15)	VARIAZIONI		Previsioni	Pagamenti	DIFFERENZE RISPETTO ALLE PREVISIONI		
				In più (col. 16 - 13)	In meno (col. 13 - 16)			In più (col. 20 - 19)	In meno (col. 19 - 20)	
1	2	3	4	5	6	7	8	9	10	11
11.653,59	11.653,59	=	11.653,59	=	=	50.000,00	35.354,45	14.645,55	25.826,73	
=	=	=	=	=	=	6.200,00	6.093,00	107,00		
11.653,59	11.653,59	=	11.653,59	=	=	56.200,00	41.447,45	14.752,55	25.826,73	

CAPITOLO	DENOMINAZIONE	GESTIONE DI COMPETENZA												
		SOMME IMPEGNATE					DIFFERENZE RISPETTO ALLE PREVISIONI							
		iniziali	in aumento (col. 7 - 4)	in diminuzione (col. 6 - 7)	Deficitive (col. 4 - 5 - 6)	pagate	Rimaste da pagare (col. 10 - 8)	Totali impegni (col. 9 - 9)	in più (col. 10 - 7)	in meno (col. 7 - 10)				
4	5	6	7	8	9	10	11	12						
	Categoria 18 ^a													
	Totale categoria 18 ^a													
	Categoria 19 ^a													
	Totale categoria 19 ^a													
	Categoria 20 ^a													
	Estinzione debiti diversi													
	Totale categoria 20 ^a													
	RIASSUNTO TITOLO III													
	Estinzioni di mutui e anticipazioni													
	Categ. 16 ^a - Rimborsi di mutui													
	• 1 ^a - Rimborsi di anticipazioni pas-													
	sive													
	• 19 ^a													
	• 19 ^a													
	• 20 ^a - Estinzione debiti diversi													
	TOTALE TITOLO III													

CAPITOLO	GESTIONE DI COMPETENZA											
	PREVISIONI					SOMME IMPEGNATE					DIFFERENZE RISPETTO ALLE PREVISIONI	
	DENOMINAZIONE	Iniziali (col. 1)	VARIAZIONI		Definitive (col. 4 = 3 - 8)	Passate (col. 5)	Rimaste da pagare (col. 6 = 5)	Totali impegni (col. 7 = 6)	In più (col. 8 - 7)	in meno (col. 9 - 8)		
In aumento (col. 2 = 4)			In diminuzione (col. 3 = 7)									
		4	5	6	7	8	9	10	11	12		
	RIPILOGO DE TITOLI											
	Titolo I - Spese correnti	959.052,04	176.615,00	359.038,06	776.628,98	513.377,48	187.584,47	700.961,95			75.667,03	
	Titolo II - Spese in conto capitale	95.600,00	=	39.400,00	56.200,00	29.793,86	25.826,73	55.620,59			579,41	
	Titolo III - Estimazioni di mutui e anticipazioni											
	Titolo IV - Partite di giro	66.364,71	37.750,00	=	104.114,71	102.346,06	=	102.346,06			1.768,65	
	TOTALE DELLE SPESE	1.121.016,75	214.365,00	398.438,06	936.943,69	645.517,40	213.411,20	858.928,60			78.015,09	
	Disavanzo di amministrazione											
	TOTALE GENERALE DELLA SPESA	1.121.016,75	214.365,00	398.438,06	936.943,69	645.517,40	213.411,20	858.928,60			78.015,09	

GESTIONE DEI RESIDUI PASSIVI				GESTIONE DI CASSA				Differenze rispetto alle previsioni		Totale dei residui passivi al termine dell'esercizio (col. 9 - 13)
Residui all'inizio dell'esercizio	Pagati	Rimasti da coprire (col. 16 - 14)	Totali (col. 14 - 13)	VARIAZIONI		Previsioni	Pagamenti	Differenze rispetto alle previsioni		
				In più (col. 16 - 13)	In meno (col. 13 - 16)			In più (col. 20 - 19)	In meno (col. 19 - 20)	
561.059,58	431.517,73	129.438,62	560.956,29	=	103,29	776.628,98	944.895,21	240.421,78	72.155,55	317.023,09
11.653,59	11.653,59	=	11.653,59	=	=	56.200,00	41.447,45	=	14.752,55	25.826,73
545,23	545,23	=	545,23	=	=	104.114,71	102.891,29	533,80	1.757,22	=
573.258,40	443.716,55	129.438,62	573.155,11	=	103,29	936.943,69	1.089.233,95	240.955,58	88.665,32	342.849,82
573.258,40	443.716,55	129.438,62	573.155,11	=	103,29	936.943,69	1.089.233,95	240.955,58	88.665,32	342.849,82

IL PRESIDENTE
dell'Accademia della Crusca
(Francesco Sabatini)



QUADRO RIASSUNTIVO DELLA GESTIONE DI CASSA

	CONTO		TOTALE
	RESIDUI	COMPETENZA	
Disponibilità al 1/1/2003			
RISCOSSIONI (colonna 20 del riepilogo generale dell'Esercizio)	265.214,55	596.875,76	236.164,68
PAGAMENTI (colonna 20 del riepilogo generale della Spesa)	443.716,55	645.517,40	1.089.233,95
Fondo di cassa al 31 dicembre: 2008			9.021,04

di cui 1.574,01 su c/c bancario
7.447,03 su c/c postale
9.021,04

IL TESORIERE

QUADRO DELLA SITUAZIONE FINANZIARIO-AMMINISTRATIVA

Consistenza della cassa all'inizio dell'esercizio	€	236.164,68	+
Riscossioni	in c/ competenza	€	596.875,76
	in c/ residui	€	265.214,55
Totale		€	1.098.254,99
Pagamenti	in c/ competenza	€	645.517,40
	in c/ residui	€	443.716,55
Consistenza della cassa alla fine dell'esercizio		€	9.021,04
Residui attivi	degli esercizi precedenti dell'esercizio	€	74.631,72
		€	319.423,60
Residui passivi	degli esercizi precedenti dell'esercizio	€	129.438,62
		€	213.411,20
Avanzo	Amministrazione alla fine dell'esercizio	€	60.226,54

SECRETARIO
Piero Zucchi

PRESIDENTE
P. J. J. J.

CONTO ECONOMICO DELL'ESERCIZIO 2003

Parte Prima

Entrate e Spese finanziarie correnti

ENTRATA	IMPORTO	SPESA	IMPORTO
I Aliquote contributive ecc.	==	I Spese per gli organi dell'Ente	12.798,17
II Quote partecipazione iscritti ecc.	==	II Oneri per il personale in attività di servizio ..	137.629,50
III Trasferimenti dallo Stato	243.030,13	III Oneri per il personale in quiescenza	==
IV Trasferimenti delle Regioni	56.673,06	IV Spese per acquisto beni di consumo e servizio ...	310.553,58
V Trasferimenti da Comuni e Province	31.329,14	V Spese per prestazioni istituzionali	219.018,09
VI Trasferimenti da altri Enti	275.000,00	VI Trasferimenti passivi	1.621,50
VII Entrate derivanti dalla vendita di beni ..	93.005,01	VII Oneri finanziari	468,14
VIII Redditi e proventi patrimoniali	778,48	VIII Oneri tributari	8.808,34
IX Poste correttive e compensative di spese	110.850,43	IX Poste correttive e compensative di spese	102.346,06
X Entrate non classificabili in altre voci ..	105.633,11	X Spese non classificabili in altre voci	878,91
		XI Acquisizione beni di uso durevole ed opere immobi	49.527,59
		XII Liari	6.093,00
		XII Acquisizione di immobilizzazioni tecniche	
Totale Parte Prima	916.299,36	Totale Parte Prima	849.742,88

CONTO ECONOMICO DELLA ESERCIZIO 2003

Parte seconda


componenti che non danno luogo a movimenti finanziari

ENTRATA	IMPORTO	SPESA	IMPORTO
A) - Entrate accertate in precedenti esercizi e di pertinenza dell'esercizio: Contributi o premi per prestazioni istituzionali Trasferimenti (contributi, oblazioni, ecc.) Redditi e proventi patrimoniali Vendita di prodotti e di materiali diversi Vendita di pubblicazioni Prestazioni di particolari servizi Ricavi pluriennali	= = = = = = =	A) - Spese di competenza, impegnate in precedenti esercizi: Rimanenze iniziali di prodotti Materie prime e materiali di consumo viventi Riscconti iniziali di spese per locazioni ed utenze Spese per servizi esterni Spese diverse di amministrazione Spese per trasferimenti Oneri finanziari Spese diverse Costi pluriennali	= = = = = = =
B) - Produzioni e movimenti interni: Prodotti in natura Impianti ed altre immobilizzazioni ottenuti con mezzi propri da capitalizzare	= =	B) - Produzioni e movimenti interni: Oneri in natura	= =
C) - Trasferimenti attivi in natura (scambi e doni Biblioteca accademica)	=	C) - Trasferimenti passivi in natura (scambi e doni di pubblicazioni accademiche)	=
D) - Variazioni patrimoniali straordinarie: Sopravvenienze attive Insussistenze passive	= =	D) - Ammortamenti e deperimenti: Immobili Impianti, attrezzature e macchinari Automezzi, mobili e macchine Diversi	= = = =
E) - Spese impegnate di competenza di successivi esercizi	=	E) - Svalutazioni e deprezzamenti: Svalutazione crediti Svalutazione titoli Deprezzamento immobili, impianti, macchine Eliminazione impianti ed altre immobilizzazioni non ammortizzati	= = = =

segue

<p>F) - Accantonamenti per oneri presunti di competenza:</p> <p>Imposte e tasse da regolare</p> <p>Altri oneri da definire</p> <p>Accantonamenti diversi</p> <p>Accantonamenti a fondo rischi</p>	<p><u>9.185,72</u></p> <p><u>9.185,72</u></p>
<p>G) - Quota dell'esercizio per l'adeguamento del fondo indennità anzianità personale</p>	<p><u>9.185,72</u></p>
<p>H) - Variazioni patrimoniali straordinarie:</p> <p>Sopravvenienze passive</p> <p>Insussistenze attive</p>	
<p>I) - Entrate accertate nell'esercizio di pertinenza di successivi esercizi</p>	
<p>Totale parte seconda</p> <p>Totale Generale (1 + 2)</p> <p>Avanzo economico</p> <p>Totale a pareggio</p>	<p><u>9.185,72</u></p> <p><u>858.928,60</u></p> <p><u>57.370,76</u></p> <p><u>916.299,36</u></p>
<p>Totale parte seconda</p> <p>Totale Generale (1 + 2)</p> <p>Disavanzo Economico</p> <p>Totale a pareggio</p>	<p><u>916.299,36</u></p> <p><u>==</u></p> <p><u>916.299,36</u></p>

IL PRESIDENTE
dell'Accademia della Crusca
(Francesco Sabatini)




PAGINA BIANCA

**SITUAZIONE AMMINISTRATIVA,
CONTO ECONOMICO E SITUAZIONE
PATRIMONIALE AL 31 DICEMBRE 2003**

PAGINA BIANCA

	CONSISTENZE		DIFFERENZE	
	al 1.1.2003	al 31.12.2003	in più	in meno
<u>ATTIVITA'</u>				
<u>DISPONIBILITA' LIQUIDE</u>				
Banca c/c (C.R.F.)	231027,48	1574,01		229453,47
Posta c/c postale	5137,20	7447,03	2309,83	
	236164,68	9021,04	2309,83	229453,47
<u>RESIDUI ATTIVI</u>				
Crediti verso lo Stato ed altri Enti	335241,56	386817,43	51575,87	
Crediti verso terzi	4251,25	7237,89	2986,64	
Crediti verso acquirenti				
Crediti diversi	339492,81	394055,32	54562,51	
<u>IMMOBILIZZAZIONI TECNICHE</u>				
Impianti,attrez,macchinari	1,00	1,00		
Automezzi	1,00	1,00		
Mobili e macchine ufficio	1,00	1,00		
Supplettili artistiche	1,00	1,00		
Materiale bibliografico	1,00	1,00		
Mobili d'antiquariato	1,00	1,00		
	6,00	6,00		
TOTALE ATTIVITA'	575663,49	403082,36		172581,13
<u>DEFICII PATRIMONIALE</u>				
Disavanzo economico dello esercizio				
TOTALE A PAREGGIO	575663,49	403082,36		172581,13
<u>CONTI D'ORDINE</u>				
T.F.R. (Libretto CRF)	53472,47	62661,09	9188,62	
	629135,96	465743,45	9188,62	172581,13
<u>PASSIVITA'</u>				
<u>DEBITI DI TESORERIA</u>				
Anticipazioni del tesorie re				
Scoperti di conto corrente				
<u>RESIDUI PASSIVI</u>				
Debiti verso lo Stato ed altri Enti	3356,97	3754,91	397,94	
Debiti verso terzi	62350,39	170630,50	108280,11	
Debiti verso fornitori	507551,04	168464,41		339086,63
Debiti diversi	573258,40	342849,82	108678,05	339086,63
TOTALE PASSIVITA'	573258,40	342849,82		230408,58
<u>PATRIMONIO NETTO</u>				
Avanzo economico dello esercizio	2405,09	60232,54	57827,45	
	2405,09	60232,54	57827,45	
TOTALE A PAREGGIO	575663,49	403082,36		172581,13
<u>CONTI D'ORDINE</u>				
T.F.R. (Libretto CRF)	53472,47	62661,09	9188,62	
	629135,96	465743,45	9188,62	172581,13

IL PRESIDENTE
dell'Accademia della Crusca
(Francesco Sabatini)



R E S I D U I A T T I V I A N N O 2 0 0 3

Trasferimenti da parte della Regione:

Regione Toscana saldo contributo 2003

Euro 28.336,53

Trasferimenti da parte dei Comuni:

Comune di Firenze contributo 2003

Euro 10.329,14

Trasferimenti da altri Enti del settore pubblico:

CNR contributo 2003

Euro 75.000,00

FISS

" 200.000,00

Euro 275.000,00

Ricavi dalla vendita di pubblicazioni:

Esercizi precedenti Euro 1.454,96

LICOSA anno 2002 " 25,00

=====

Euro 1.479,96

LICOSA anno 2003 Euro 2.099,36

Arcangeli fatt.43 del 31/12/03 " 43,38

=====

Euro 2.142,74

Euro 3.622,70

Proventi derivanti dalla prestazione di servizi:

DADA fatt.32 del 5/11/03 servizio cross marketing sito web

Euro 3.615,19

Entrate eventuali da Enti e/ privati:

DA CASSA RISPARMIO FIRENZE saldo contributo per sito web e archivio storico

Euro 55.487,19

Da Biblioteca Nazionale saldo

" 5.164,57

Da Ist.San Paolo Torino 2° tranche contributo

" 12.500,00

" =====

Euro 73.151,76

T O T A L E R E S I D U I A T T I V I

Euro 394.055,32

Spese per gli organi dell'Ente:

Rimborso spese ai Consiglieri e Accademici (compreso il Presidente)

Euro 3.754,91
Euro 3.754,91

Acquisto materiale consumo, stampati, cancelleria e varie:

PINI	fatt.227 del 31/3/03	Euro	325,92
" "	" 229 del 31/3/03	"	364,80
" "	" 279 del 18/4/03	"	96,50
" "	" 329 del 30/5/03	"	186,30
" "	" 337 del 16/6/03	"	373,08
" "	" 401 del 15/7/03	"	226,68
" "	" 426 del 28/8/03	"	232,80
" "	" 576 del 14/11/03	"	72,00
" "	" 643 del 31/12/03	"	74,40
			=====
Euro			1.952,48

MICHELOTTI	fatt.767 del 4/6/03	Euro	50,75
" "	" 1051 del 17/7/03	"	110,59
			=====

MASI	fatt.3290 del 17/7/03	Euro	22,69
ROLL PROGRESS	fatt.6971 del 31/12/03	Euro	163,56
			=====

Euro 2.300,07

Manutenzione ordinaria macchine e mobili:

MICHELOTTI	fatt.824 del 9/6/03	Euro	265,56
MULTILINK	fatt.1597 del 30/6/03	Euro	328,80
ELETTROMARIO	fatt.692 del 20/10/03	Euro	174,41
IDROELETTRICA	fatt.638 del 29/8/03	Euro	61,50
			=====

Euro 830,27

Manutenzione ordinaria immobili e impianti:

LIBCO	fatt. 25054 del 30/5/03	Euro	123,34
" "	" 43876 del 31/8/03	"	123,34
" "	" 60599 del 10/11/03	"	123,34
			=====
SCHEGGI	fatt.10 del 26/5/03	Euro	912,00
" "	" 43 del 30/12/03	"	660,00
			=====

Euro 1.572,00

Euro 1.942,02

Euro 6.885,25

segue:Manutenzione ordinaria immobili ed impianti:

BRM	fatt.203 del 30/4/03	rip.	Euro	1.942,02	riporto Euro	6.885,25
JOLLY ESTINTORI	fatt.10734 del 15/12/03	Euro	316,48			
CHITI	fatt.195 del 10/4/03	"	176,06			
DYPSON	fatt.103 del 19/9/03	"	1.217,89			
KONE ascensori	canone manut. 2°/3°/4° trimestre 2003	"	156,00			
TECNOSISTEMI	fatt.7188 del 10/12/03	"	6.442,60			
REZZESI	fatt.45/56/57/58/59/73 del 2003	"	3.408,00			
		"	1.208,40			
			=====			
					Euro	14.867,45

Spese per organizzazione convegni e congressi:

LA BUONA TAVOLA	fatt.339 del 22/11/03 (convegno del 15/11/03)	Euro	990,00			
			=====			
					Euro	990,00

Combustibile e conduzione impianti termici:

CHITI	fatt.2036 del 11/11/03	Euro	4.386,00			
" "	" 2157 del 28/11/03	"	4.428,00			
" "	" 2364 del 18/2/03	"	5.212,80			
" "	" 2479 del 29/12/03	"	5.212,80			
			=====			
STEFANI	fatt.9 del 15/4/03	Euro	3.537,43			
" "	" 10 del 15/4/03	"	1.214,40			
			=====			
					Euro	19.239,60

Onerari e compensi professionisti:

Rag.Laura Fagorzi comp.3° trim.2003		Euro	732,71			
Ott.ssa Baldini Rossella 3 rate indici SLI		"	6.972,00			
Rag.8arbetti comp. 4° trim;2003		"	5.653,44			
			=====			
					Euro	23.991,43

Pulizia locali e sorveglianza:

COOPLAT	fatt.3510 del 15/4/03	Euro	3.382,94			
" "	" 3913 del 30/4/03	"	1.066,32			
" "	" 4425 del 14/5/03	"	3.192,89			
" "	" 5047 del 31/5/03	"	1.066,32			
" "	" 5755 del 23/6/03	"	3.192,89			
			=====			
					Euro	11.901,36

riporto..... Euro 60.092,28

riporto..... Euro 60.092,28

segue: Pulizia locali e sorveglianza:

COOPLAT	fatt.5953 del 30/6/03	Euro	11.901,36
" "	" 6810 del 16/7/03	"	1.066,32
" "	" 7151 del 31/7/03	"	3.078,86
" "	" 7896 del 20/8/03	"	1.066,32
" "	" 8289 del 31/8/03	"	3.687,04
" "	" 8754 del 15/9/03	"	1.066,32
" "	" 9236 del 30/9/03	"	2.090,58
" "	" 10092 del 15/10/03	"	1.066,32
" "	" 10317 del 31/10/03	"	3.496,98
" "	" 11184 del 21/11/03	"	1.066,32
" "	" 11360 del 30/11/03	"	3.573,00
" "	" 12075 del 12/12/03	"	1.066,32
" "	" 12429 del 31/12/03	"	3.192,89
" "	" 12934 del 31/12/03	"	1.066,32
		"	3.040,85

ARGO vigilanza 1°/2°/3°/4° trimestre 2003

Euro 41.525,80
 " 2.509,97
 =====

Euro 44.035,77

69

Spese per tornata del 9/6/03 in onore di M.Luzi:

Stab.Grafico Comm.le	fatt.127 del 30/11/03	Euro	1.939,60
Toscana Dayly News	fatt.14 del 15/11/03	"	300,00

Euro 2.239,60

Onorari per aggiornamento Stradario Storico Comune Firenze:

Dott.ssa Maria Venturi compenso stradario

Euro 14.500,00
 =====

Euro 14.500,00

LESSICOGRAFIA DELLA CRUSCA IN RETE:

PINI	fatt.332 del 30/5/03	Euro	463,20
" "	" 387 del 15/7/03	"	463,20

Euro 926,40

REZZESI	fatt.41 del 13/6/03	"	1.184,40
DADA	fatt.560305545 del 3/9/03 hosting per sito web	"	6.817,24

Euro 8.928,04

riporto..... Euro 129.795,69

riporto..... Euro 129.795,69

Publicazioni di testi, studi e attività connesse:

Stabilimento Grafico Comm.le	Fatt.43 del 31/3/03	Euro	15.264,08
"	Fatt.77 del 30/6/03	"	5.538,00
"	Fatt.82 del 30/6/03	"	12.001,60
"	Fatt.137 del 30/11/03	"	11.778,00
"	Fatt.145 del 30/12/03	"	7.789,60
"	Fatt.148 del 30/12/03	"	4.680,00
			<u>57.051,28</u>

Euro 57.051,28

Spese di rappresentanza:

PAGINE GIALLE	Fatt.219503N del 26/3/03	Euro	447,60
"	" 5377581N del 10/12/03	"	289,90
			<u>737,50</u>

Euro 737,50

CITATI

Completamento progetto		Euro	128.303,08
			<u>128.303,08</u>

Euro 128.303,08

CITATI:magnetizzazione:

Completamento progetto		Euro	1.135,54
			<u>1.135,54</u>

Euro 1.135,54

— 70 —

ACQUISTO LIBRI E MANOSCRITTI:

DEA fatture nn° 1181/1182/2323/2324/2325/2326/2811/3295/ 3660/3661/4180/4181/4182/4601 del 2003		Euro	9.207,03
CASALINI fatture nn° 17449/18779/20031/21375/25566/25569/ 24877/26973/27346/30298/30982/34402/35625/36368/37303/37549/ 39504/40448/41582/33718/42876/43739/44241/45094/45636/50473/ 54612/55299/56599/ 57247/58323/59420/60276/60978 del 2003		Euro	4.703,41
CASA ED.LEO OLSCHKI fatture nn° 013655/013832/014084/014717/ 015141/015894/016169/0166672/017832/017679/018203/018367/ 019263/019899/020286 del 2003		Euro	732,27
SALIMBENI fatture nn° 165/202/223/226/253/341/375/473/487 505/535/543 del 2003		Euro	4.341,58
LICOSA fatture nn° 11751/17143/24791/29418 del 2003		Euro	312,42
EBSCO fatt.0056832 del 13/9/03		Euro	45,46
		Euro	<u>19.342,17</u>

Euro 317.023,09

riporto

rip. 19.342,17
riporto..... Euro 317.023,09


segue: ACQUISTO LIBRI e MANOSCRITTI:

LIBRERIA CHIARI	fatture 280/303/334 del 2003	Euro	78,93
LIBRERIA TICCI	fatt. nn° 102/111/143/157/185/275/281 del 2003	"	4.874,64
FOND. MARRAZZA	fatt. 6 del 21/5/03	"	14,40
LE LETTERE	fatt. 39 del 15/5/03	"	41,60
LIBRERIA FALLANI	fatt. 26 del 14/6/03	"	47,70
ROMA NEL RINASCIMENTO	fatt. 47 e 94 del 2003	"	101,10
LIBRERIA LE COLONNE	fatt. 13 del 11/6/03	"	96,00
LIBR. PASSI PERDUTI	fatt. 22 del 19/6/03	"	66,00
STUDIO BRUNO PUCCI	fatt. 206 del 24/6/03	"	380,00
LONGO EDITORE	fatt. 584 del 27/6/03	"	16,50
FIRENZE LIBRI	fatt. 426 del 2/7/03	"	43,47
SEAB	FATT. 119 del 7/7/03	"	63,50
LIBR. CASSIITO	fatt. A57 del 16/7/03	"	10,50
LANDESBIBLIOTEKE	fatt. 176 del 19/7/03	"	15,40
SVK	fatt. 07318812 del 6/8/03	"	120,50
STUDIO BIBLIOG. ARNO	fatt. 9 del 11/6/03	"	225,00
SISMEL	fatt. 1666 e 2088 del 2003	"	160,62
ZANICHELLI	fatt. 204 del 10/1/2003	"	74,80
LIBR. MICHELOTTI	fatt. 35 del 11/6/03	"	53,90

Euro 25.826,73

TOTALE..... RESIDUI PASSIVI..... EURO 342.849,82

IL PRESIDENTE
dell'Associazione della Crusca
Francesco Sabatini



PAGINA BIANCA

€ 1,40



14PDL0069620