

**N. 5311**  
**TAB. 14**  
*ANNESSO 115*

# CAMERA DEI DEPUTATI

---

## **DISEGNO DI LEGGE**

PRESENTATO DAL MINISTRO DELL'ECONOMIA E DELLE FINANZE  
**(SINISCALCO)**

---

Bilancio di previsione dello Stato per l'anno finanziario 2005  
e bilancio pluriennale per il triennio 2005-2007

---

*Presentato il 30 settembre 2004*

---

## **TABELLA n. 14**

**Stato di previsione del Ministero per i  
beni e le attività culturali per l'anno finanziario 2005**

---

**ANNESSO N. 115**

---

**CONTO CONSUNTIVO**  
**FONDAZIONE NAZIONALE CARLO COLLODI – PESCIA**  
ESERCIZIO FINANZIARIO 2003

PAGINA BIANCA

**ANNESSO N. 115**

**allo stato di previsione del Ministero per i beni e le attività culturali  
per l'anno finanziario 2005**

---

**CONTO CONSUNTIVO**

**FONDAZIONE NAZIONALE CARLO COLLODI - PESCIA**

**ESERCIZIO FINANZIARIO 2003**

PAGINA BIANCA


# RENDICONTO FINANZIARIO 2003

PARTE I - ENTRATE


PARTE II - USCITE

PAGINA BIANCA

FONDAZIONE NAZIONALE CARLO COLLODI - CONTO CONSUNTIVO E FINANZIARIO DELL'ESERCIZIO 2003						
<b>ENTRATA</b>						
<b>RESIDUI</b>						
CAP.	OGGETTO	PREVISTO	RISCOSSO	RESIDUI	TOTALE	DIFF. +/-
1,1,1	incassi per ingressi al Museo Biblioteca	13.702,31	13.702,31	0,00	13.702,31	0,00
1,1,2	proventi da vendite di edizioni	1.892,83	1.192,83	700,00	1.892,83	0,00
1,1,5	altri contributi	4.000,00	0,00	4.000,00	4.000,00	0,00
1,1,6	contributi banche e privati	111.160,84	109.353,26	1.807,58	111.160,84	0,00
1,1,7	proventi gestione mostre	22.371,30	3.998,17	18.369,63	22.367,80	-3,50
1,2,1	incassi da ingressi Parco di Pinocchio	3.270,14	2.096,09	1.110,38	3.206,47	-63,67
1,3,1	interessi attivi su depositi	608,55	608,55	0,00	608,55	0,00
1,3,2	proventi accessori diversi	6.745,68	4.445,32	2.343,73	6.789,05	43,37
2,4,2	ritenute erariali	3.994,50	1.900,33	1.472,25	3.372,58	-621,92
2,4,3	entrate c/terzi	37.058,50	25.492,21	11.292,69	36.784,90	-273,60
2,4,4	entrate per conferenza nazionale infanzia	350.000,00	350.000,00	0,00	350.000,00	0,00
	<b>TOTALE RESIDUI</b>	<b>554.804,65</b>	<b>512.789,07</b>	<b>41.096,26</b>	<b>553.885,33</b>	<b>-919,32</b>
<b>COMPETENZA</b>						
CAP.	OGGETTO	PREVISTO	RISCOSSO	RESIDUI	TOTALE	DIFF. +/-
1,1,1	incassi ingressi Museo-Biblioteca	321.000,00	278.256,31	3.584,38	281.840,69	-39.159,31
1,1,2	proventi da vendite di edizioni	6.000,00	1.417,13	468,31	1.885,44	-4.114,56
1,1,3	contributo Tab. Ministero Beni e Attività Culturali	52.250,00	40.501,13	11.750,00	52.251,13	1,13
1,1,4	contributo Tab. Regione Toscana	25.002,00	25.002,82	0,00	25.002,82	0,82
1,1,5	altri contributi	41.122,00	41.042,48	0,00	41.042,48	-79,52
1,1,6	proventi gestione mostre	15.000,00	7.080,60	7.643,26	14.723,86	-276,14
1,2,1	incassi ingressi Parco di Pinocchio	700.000,00	668.091,25	6.035,00	674.126,25	-25.873,75
1,3,1	interessi attivi su depositi	5.000,00	901,54	237,64	1.139,18	-3.860,82
1,3,2	proventi accessori diversi	123.500,00	75.695,62	37.909,00	113.604,62	-9.895,38
1,3,3	mutuo acquisto ristrutturazione magazzino	287.800,00	287.800,00	0,00	287.800,00	0,00
	<b>TOTALE COMPETENZA</b>	<b>1.576.674,00</b>	<b>1.425.788,88</b>	<b>67.627,59</b>	<b>1.493.416,47</b>	<b>-83.257,53</b>
	<b>AVANZO DI AMM.NE ESERCIZIO PREC.</b>	<b>6.407,63</b>	<b>6.407,63</b>	<b>0,00</b>	<b>6.407,63</b>	<b>0,00</b>
	<b>TOTALE ENTRATE EFFETTIVE</b>	<b>1.583.081,63</b>	<b>1.432.196,51</b>	<b>67.627,59</b>	<b>1.499.824,10</b>	<b>-83.257,53</b>
<b>PARTITE DI GIRO</b>						
CAP.	OGGETTO	PREVISTO	RISCOSSO	RESIDUI	TOTALE	DIFF. +/-
2,4,1	ritenute assicurative e previdenziali	30.000,00	23.631,75	0,00	23.631,75	-6.368,25
2,4,2	ritenute erariali	110.000,00	85.978,52	5.093,53	91.072,05	-18.927,95
2,4,3	entrate c/terzi	85.000,00	350.309,20	24.485,95	374.795,15	289.795,15
	<b>TOTALE PARTITE DI GIRO</b>	<b>225.000,00</b>	<b>459.919,47</b>	<b>29.579,48</b>	<b>489.498,95</b>	<b>264.498,95</b>
	<b>TOTALE RESIDUI</b>	<b>554.804,65</b>	<b>512.789,07</b>	<b>41.096,26</b>	<b>553.885,33</b>	<b>-919,32</b>
	<b>TOTALE COMPETENZA</b>	<b>1.583.081,63</b>	<b>1.432.196,51</b>	<b>67.627,59</b>	<b>1.499.824,10</b>	<b>-83.257,53</b>
	<b>TOTALE PARTITE DI GIRO</b>	<b>225.000,00</b>	<b>459.919,47</b>	<b>29.579,48</b>	<b>489.498,95</b>	<b>264.498,95</b>
	<b>TOTALE ENTRATA</b>	<b>2.356.478,65</b>	<b>2.404.905,05</b>	<b>138.303,33</b>	<b>2.536.800,75</b>	<b>180.322,10</b>

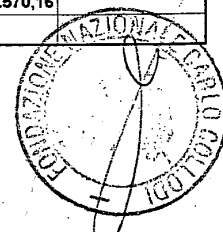


<b>USCITA</b>						
<b>RESIDUI</b>						
<b>CAP.</b>	<b>OGGETTO</b>	<b>PREVISTO</b>	<b>PAGATO</b>	<b>RESIDUI</b>	<b>TOTALE</b>	<b>DIFF. +/-</b>
1,1,1	emolumenti al personale	24,00	24,00	0,00	24,00	0,00
1,1,2	integrazione fondo T.F.R	140.367,37	0,00	140.367,37	140.367,37	0,00
1,1,3	oneri assicurativi previdenziali	10.414,89	10.414,89	0,00	10.414,89	0,00
1,2,5	inserzioni pubblicitarie	640,26	640,00	0,00	640,00	0,26
1,2,6	partecipazioni manifestazioni e promozioni	48.846,22	48.846,22	0,00	48.846,22	0,00
1,2,7	spese gestione e manutenzione Parco	25.990,82	24.785,61	0,00	24.785,61	1.205,21
1,2,10	consumi energia elettrica al Parco	1.760,23	1.760,23	0,00	1.760,23	0,00
1,2,11	consumi e canoni diversi al Parco	4.102,34	2.846,40	0,00	2.846,40	1.255,94
1,3,3	mostre Museo-Biblioteca	11.411,90	9.293,39	0,00	9.293,39	2.118,51
1,4,1	funzionamento organi direttivi	13.414,90	5.798,65	4.600,00	10.398,65	3.016,25
1,4,4	canoni manutenzioni ufficio	4.548,42	3.680,85	0,00	3.680,85	867,57
1,4,6	spese cancelleria e stampati	641,68	601,40	0,00	601,40	40,28
1,4,7	spese invii postali e corrieri	890,29	890,29	0,00	890,29	0,00
1,4,8	telefono e fax ufficio	335,08	335,08	0,00	335,08	0,00
1,4,9	trasporti e noli	1.405,80	1.405,80	0,00	1.405,80	0,00
1,4,10	quote associative	1.651,52	258,00	774,69	1.032,69	618,83
1,4,11	incarichi e consulenze	2.692,80	2.692,80	0,00	2.692,80	0,00
1,4,12	spese di rappresentanza	451,10	243,10	0,00	243,10	208,00
1,4,13	interessi passivi	8.341,71	8.341,71	0,00	8.341,71	0,00
1,5,1	imposte dirette indirette e tasse	125,38	125,38	0,00	125,38	0,00
1,6,1	spese per edizioni	23.905,46	23.707,46	0,00	23.707,46	198,00
1,6,2	spese per convegni	12.045,42	12.045,52	0,00	12.045,52	-0,10
1,6,3	spese per mostre itineranti	11.764,48	11.742,17	0,00	11.742,17	22,31
1,6,4	spese per manifestazioni	10.843,30	10.843,30	0,00	10.843,30	0,00
1,6,5	spese per premi e concorsi	360,00	360,00	0,00	360,00	0,00
1,6,7	spese per borse di studio	38,20	38,20	0,00	38,20	0,00
1,6,8	acquisti e gestione Biblioteca Colodiana	1.743,31	1.536,73	0,00	1.536,73	206,58
1,6,9	acquisti e gestione Centro Studi	106,15	106,15	0,00	106,15	0,00
1,6,11	diffusione attività culturali via Internet	1.848,00	1.848,00	0,00	1.848,00	0,00
1,6,12	promozione attività culturali	912,00	912,00	0,00	912,00	0,00
1,6,14	catalogazione e messa in rete articoli	8.941,05	8.802,27	0,00	8.802,27	138,78
1,7,1	progettazione Parco Amici di Pinocchio	92.433,68	39.122,29	19.336,15	58.458,44	33.975,24
1,7,3	acquisto e collocazione giostre	2.653,52	312,90	0,00	312,90	2.340,62
2,8,1	ritenute assicurative previdenziali	4.000,81	4.000,81	0,00	4.000,81	0,00
2,8,2	ritenute erariali	18.720,85	18.720,85	0,00	18.720,85	0,00
2,8,3	uscite c/terzi	13.040,66	11.605,21	0,00	11.605,21	1.435,45
2,8,4	uscite conferenza nazionale infanzia	317.195,37	317.195,37	0,00	317.195,37	0,00
	<b>TOTALE RESIDUI</b>	<b>798.608,77</b>	<b>585.882,83</b>	<b>165.078,21</b>	<b>750.961,04</b>	<b>47.647,73</b>





<b>COMPETENZA</b>						
<b>CAP.</b>	<b>OGGETTO</b>	<b>PREVISTO</b>	<b>PAGATO</b>	<b>RESIDUI</b>	<b>TOTALE</b>	<b>DIFF. +/-</b>
1,1,1	emolumenti al personale	255.000,00	253.223,38	0,00	253.223,38	1.776,62
1,1,2	integrazione fondo T.F.R	15.000,00	0,00	15.000,00	15.000,00	0,00
1,1,3	oneri assicurativi previdenziali	65.000,00	57.982,05	7.340,28	65.322,33	-322,33
1,2,1	assicurazioni	32.000,00	30.792,92	2.100,00	32.892,92	-892,92
1,2,2	stampati Parco	7.500,00	7.356,10	0,00	7.356,10	143,90
1,2,3	pubblicità stradale	45.500,00	45.355,48	0,00	45.355,48	144,52
1,2,4	punti informazione turistica	18.500,00	18.406,33	90,00	18.496,33	3,67
1,2,5	inserzioni pubblicitarie	43.250,00	41.167,10	816,00	41.983,10	1.266,90
1,2,6	partecipazione manifestazioni e promozioni	24.000,00	22.490,30	1.591,20	24.081,50	-81,50
1,2,7	gestione manutenzione e migliorie Parco	99.100,00	89.260,97	9.056,32	98.317,29	782,71
1,2,8	spese d'incasso	4.500,00	3.889,66	0,00	3.889,66	610,34
1,2,9	telefoniche e fax Parco	2.500,00	2.195,00	0,00	2.195,00	305,00
1,2,10	consumo energia elettrica Parco	16.500,00	13.647,74	593,26	14.241,00	2.259,00
1,2,11	consumi e canoni diversi Parco	25.250,00	24.998,37	153,70	25.152,07	97,93
1,3,1	promozione e stampati Museo-Biblioteca	7.000,00	6.540,00	0,00	6.540,00	460,00
1,3,2	animazioni e laboratori Museo Biblioteca	92.500,00	92.484,42	0,00	92.484,42	15,58
1,3,3	mostre Museo-Biblioteca	7.500,00	5.452,06	1.866,58	7.318,64	181,36
1,3,4	manutenzioni strutture espositive Museo-Bibliot.	500,00	0,00	0,00	0,00	500,00
1,4,1	funzionamento organi direttivi	48.000,00	46.281,29	313,19	46.594,48	1.405,52
1,4,2	affitto locali magazzino	4.000,00	4.000,00	0,00	4.000,00	0,00
1,4,3	consumi energia elettrica uffici e magazzino	6.000,00	4.327,03	592,00	4.919,03	1.080,97
1,4,4	canoni e manutenzioni ufficio	27.150,00	19.090,29	7.859,93	26.950,22	199,78
1,4,5	strumentazione informatica ufficio	0,00	0,00	0,00	0,00	0,00
1,4,6	cancelleria e stampati	16.400,00	11.714,60	1.754,87	13.469,47	2.930,53
1,4,7	invii postali e comeri	4.000,00	3.493,50	116,79	3.610,29	389,71
1,4,8	telefoniche e fax uffici e magazzino	16.000,00	13.428,18	0,00	13.428,18	2.571,82
1,4,9	trasporti noli e autovettura	33.200,00	30.532,67	2.029,53	32.562,20	637,80
1,4,10	spese quote associative	1.100,00	258,23	774,69	1.032,92	67,08
1,4,11	incarichi e consulenze	37.800,00	19.460,94	18.188,00	37.648,94	151,06
1,4,12	rapresentanza	6.000,00	5.424,72	551,30	5.976,02	23,98
1,4,13	interessi passivi e rata mutuo	36.414,00	22.046,16	7.695,87	29.742,03	6.671,97
1,5,1	imposte dirette indirette e tasse	6.000,00	5.696,64	70,96	5.767,60	232,40
1,6,1	edizioni	49.350,00	43.775,43	3.934,20	47.709,63	1.640,37
1,6,2	convegni	5.200,00	3.394,01	1.753,75	5.147,76	52,24
1,6,3	mostre itineranti	10.000,00	9.972,92	0,00	9.972,92	27,08
1,6,4	manifestazioni	36.500,00	26.657,05	9.630,84	36.287,89	212,11
1,6,5	premi e concorsi	30.000,00	29.913,50	0,00	29.913,50	86,50
1,6,6	incontri e dibattiti culturali	0,00	0,00	0,00	0,00	0,00
1,6,7	borse di studio	0,00	0,00	0,00	0,00	0,00
1,6,8	acquisti e gestione biblioteca colodiana	15.500,00	3.653,00	11.587,38	15.240,38	259,62
1,6,9	acquisti e gestione centro studi	3.000,00	2.073,99	438,81	2.512,80	487,20
1,6,10	spese eco della Stampa	6.500,00	6.448,00	0,00	6.448,00	52,00
1,6,11	diffusione attività culturali via Internet	2.100,00	2.023,30	0,00	2.023,30	76,70
1,6,12	promozione attività culturali	3.500,00	3.437,33	0,00	3.437,33	62,67
1,6,13	spese scuola Colodi	7.000,00	6.789,79	100,00	6.889,79	110,21
1,6,14	spese contributi iniziative terzi	5.000,00	5.000,00	0,00	5.000,00	0,00
1,7,1	spese Parco Amici Pinocchio	33.000,00	13.511,69	10.000,00	23.511,69	9.488,31
1,7,2	rifacimento facciata ed esterni	0,00	0,00	0,00	0,00	0,00
1,7,3	acquisto e collocazione giostre	85.000,00	82.223,98	0,00	82.223,98	2.776,02
1,7,4	acquisizione opere d'arte	467,63	0,00	0,00	0,00	467,63
1,7,5	acquisto ristrutturazione magazzino	287.800,00	286.240,20	1.401,70	287.641,90	158,10
	<b>TOTALE COMPETENZA</b>	<b>1.583.081,63</b>	<b>1.426.110,32</b>	<b>117.401,15</b>	<b>1.543.511,47</b>	<b>39.570,16</b>
	<b>DISAVANZO AMM.NE ESERCIZIO PREC.</b>			<b>0,00</b>	<b>0,00</b>	<b>0,00</b>
	<b>TOTALE USCITE EFFETTIVE</b>	<b>1.583.081,63</b>	<b>1.426.110,32</b>	<b>117.401,15</b>	<b>1.543.511,47</b>	<b>39.570,16</b>



€ 0,30



\*14PDL0069290\*