

N. 5311
TAB. 7
ANNESSO 9

CAMERA DEI DEPUTATI

DISEGNO DI LEGGE

PRESENTATO DAL MINISTRO DELL'ECONOMIA E DELLE FINANZE
(**SINISCALCO**)

Bilancio di previsione dello Stato per l'anno finanziario 2005
e bilancio pluriennale per il triennio 2005-2007

Presentato il 30 settembre 2004

TABELLA n. 7

**Stato di previsione del Ministero dell'istruzione, dell'università
e della ricerca per l'anno finanziario 2005**

ANNESSO N. 9

CONTO CONSUNTIVO
ISTITUTO NAZIONALE DI ALTA MATEMATICA « F. SEVERI »
ESERCIZIO FINANZIARIO 2003

PAGINA BIANCA

ANNESSO N. 9

**allo stato di previsione del Ministero dell'istruzione,
dell'università e della ricerca per l'anno finanziario 2005**

CONTO CONSUNTIVO

**ISTITUTO NAZIONALE DI ALTA MATEMATICA
«F. SEVERI»**

ESERCIZIO FINANZIARIO 2003

PAGINA BIANCA

RENDICONTO FINANZIARIO 2003

PARTE I - ENTRATE

PARTE II - USCITE

PAGINA BIANCA


IST. NAZ. ALTA MATEMATICA CONTO CONSUNTIVO 2003 ENTRATE

CAPITOLO CODICE DETERMINAZIONE	GESTIONE COMPETENZA				GESTIONE RESIDUI ATTIVI			
	Accertata		Sogge Accertate		Riscosse		Riscoste da	
	AVVIAZIONE Aumento	DEFINIZIONE Definitive	ACCERTATE Riscosse	ACCERTATE Riscoste	ESERCIZIO Riscosse	TOTALE Riscoste	IN PIU' in meno	TOTALE Riscoste
050 AVANZO DI AMMINIST RAZIONE								
05001001 AVANZO DI AMMINIST RAZIONE	299346,73	299346,73	299346,73	299346,73				
TOTALE CATEGORIA 05001	299346,73	299346,73	299346,73	299346,73				
TOTALE TITOLO 050	299346,73	299346,73	299346,73	299346,73				
091 III. I - Entrate Contributive								
TOTALE TITOLO 091								
092 III. II - Entrate C/irast. Corrent								
09203005 CONTRIBUTI ORDINARI I.N.I.U.R.	51756,00	42349,28	2592380,00	2592380,00	2592380,00	474907,00	2592380,00	2592380,00
09203006 CONTRIB. STRAORDINARI ARI N.I.U.R.	20000,00		280000,00	280000,00	280000,00	40000,00	240000,00	240000,00
TOTALE	71756,00	42349,28	2872380,00	2872380,00	2872380,00	514907,00	2832380,00	2832380,00
TOTALE	20000,00		28000,00	28000,00	28000,00	3600,00	28000,00	28000,00




IST. NAZ. ALTA MATEMATICA CONTO CONSUNTIVO 2003 ENTRATE

C A P I T O L O CODICE DENOMINAZIONE	G E S T I O N E C O M P E T E N Z A										G E S T I O N E R E S I D U I A T T I V I			
	Accertat. Esercizi Precedenti	Previsione Approvata V A R I A Z I O N I		Somme Accertate D a		DIFF. DA PREVISIONI in meno in piu'		DIFF. DALL'ESER.PREC. in meno in piu'		Rimaste da Riscuotere		V A R I A Z I O N I in piu' in meno		TOT.RES. Riscuotibili ATTIVI
		Iniziali	Ammento	Definitive	Riscosse	ACCE.MENII	in piu'	in meno	in piu'	in meno	TOTALI	in piu'	in meno	
TOTALE CATEGORIA 09206	24400,00	20000,00	20000,00	20000,00	20000,00	8000,00	3600,00						28600,00	
TOTALE TITOLO 092	2381873,00	2397473,28	537256,00	2892380,00	2890380,00	8000,00	518307,00			147190,21	240000,00	387190,21	2860380,00	427190,21
093 III. III- Altre Entrate														
09307021 RICAVI VENDITE C/ PUBBLICAZIONI	693,97	5200,00	5200,00	1604,47	1604,47		3595,53	910,50					1604,47	
TOTALE CATEGORIA 09307	693,97	5200,00	5200,00	1604,47	1604,47		3595,53	910,50					1604,47	
TOTALE CATEGORIA 09308														
09309036 RECUPERI E RIMBORSI DIVERSI	31657,14	1550,00	1550,00	4191,55	4191,55	2641,55	27465,59						4191,55	
TOTALE CATEGORIA 09309	31657,14	1550,00	1550,00	4191,55	4191,55	2641,55	27465,59						4191,55	
TOTALE CATEGORIA 09309	32351,11	6750,00	6750,00	5796,02	5796,02	2641,55	3595,53	910,50					5796,02	



IST. NAZ. ALTA MATEMATICA CONTO CONSUNTIVO 2003 SPESE

C A P I T O L O	G E S T I O N E C O M P E T E N Z A				G E S T I O N E R E S I D U I P A S S I V I					
	Previsione approvata		Somm. impegnate		Res. Inizio		Totale			
	Impieghi Esercizi Precedenti	Variazioni Iniziali	Variazioni Iniziali	Variazioni Iniziali	Res. Inizio Esercizio	Res. Inizio Esercizio	Variazioni in piu'	Variazioni in meno		
CODICE DENOMINAZIONE	081	082	083	084	085	086	087	088	089	090
	081	082	083	084	085	086	087	088	089	090
660 DISAVANZO DI AMMINISTRAZIONE										
TOTALE CATEGORIA 66003										
TOTALE TITOLO 060										
080 SPESE CORRENTI										
TOTALE TITOLO 080										
081 TIT. I - Spese Correnti										
08101001 ASSENI/INDEH. ALLA PRESIDENZA	3719,48	3719,00	2890,03	826,00	3705,03	12,45	1239,48	1239,48	4119,51	826,00
08101002 COMPEN/INDEH.RIMB. C.d.A.	7779,86	9000,00	8864,70	2000,00	8864,70	135,30	1900,40	1900,40	8765,10	2000,00
08101003 COMPEN/INDEH. AL C.d.A.C.	4856,58	6000,00	5159,00	900,00	5159,00	841,00	3298,48	3298,48	7557,68	900,00
TOTALE TITOLO 081	16355,92	18719,00	16728,73	4726,00	16728,73	1347,63	5438,36	5438,36	21542,29	4400,00




IST. NAZ. ALTA MATEMATICA CONTO CONSUNTIVO 2003 SPESE

CAPITOLO CODICE DENOMINAZIONE	GESTIONE COMPETENZA				GESTIONE RESIDUI PASSIVI				TOT. RES. PASSIVI
	Impegni Esercizi Precedenti		Previsione Approvata		Somme Impegnate		Riavanzate da		
	0000,00	0000,00	0000,00	0000,00	0000,00	0000,00	0000,00	0000,00	
08101007 007 COMITATO INTERNO V ALUTAZIONE	6236,22	9000,00	6129,11	2870,89	129,11	3000,00	3000,00	9129,11	8126,00
TOTALE CATEGORIA 08101	36305,98	45219,00	58308,91	32344,09	141,56	11783,83	11783,83	67822,74	8126,00
08102011 011 STIPENDI-ASSEGNI PERSONALE	134641,62	165800,00	136345,85	29454,15	1704,23	3793,87	3793,87	136345,85	3793,87
08102012 012 BONIF. PASTO PERSO NALE DIPENDENTE	7458,91	7700,00	6865,46	34,54	1786,55	9165,46	9165,46	6865,46	2300,00
08102013 013 IMPIENITA' E RIMB. C/MISSIONI	696,63	1500,00	538,26	961,74	158,39	538,26	538,26	538,26	
08102015 015 FORMAZIONE PROFESS TORIALE		4000,00	2497,50	4000,00		4000,00	4000,00	2497,50	1500,50
08102016 016 ONERI PREVID./VERGA TALI ISTITUTO	53465,08	62448,00	56191,87	5402,13	3576,79	850,00	850,00	56220,79	850,00
08102020 020 ONERI CONTRATTI E COLLABORAZIONI	41316,55	45000,00	6600,00	17683,45		59000,00	59000,00	6600,00	93716,55
08102023 023 F.00 MIGLIORAMENTO EFFICIENZA	38361,00	2380,00	25157,28	2380,00		40741,00	40741,00	38392,78	15583,72
TOTALE CATEGORIA 08102	275939,81	326805,00	284198,22	35852,56	31051,92	72634,22	72634,22	247862,64	117744,64
TOTALE CATEGORIA 08100	114999,95	100000,00	8659,02	3489,98	1349,93	2320,13	2320,13	10776,15	1500,00




IST. NAZ. ALTA MATEMATICA CONTO CONSUNTIVO 2003 SPESE

C A P I T O L O CODICE DENOMINAZIONE	Impegni Esercizi Precedenti		Previsione Approvata A R R I A Z I O N I		Soste Impegnate (TOTALE) Pagare		DIFF. DA PREVISIONI in piu' in meno		DIFF. DALL'ESER.PREC. in piu' in meno		Res. Inizio Esercizio		Y A R R I A Z I O N I in piu' in meno		Totale Pagamenti		TOT. RES. PASSIVI	
	Initiali	Assunto	Approvazione	Definitive	Pagate	Pagare	in piu'	in meno	in piu'	in meno	Pagati	Pagare	in piu'	in meno				
08104032 ACQ. MATERIALE E NU LEGGIO MACCHINE	11545,78	12000,00	4000,00	16000,00	13792,10	1100,00	14897,10	1107,90	3366,32	4961,42	12911,42	12911,42	13792,10	1100,00	12911,42	7950,00	1306,00	
08104035 SPESE PER ACERTIAN ENTI SANITARI		55,00		55,00				55,00										
08104038 FUTTO LOCALI	12911,42	13000,00	4000,00	17000,00	14006,27	7950,00	7950,00	9050,00		4961,42	12911,42	12911,42	12911,42		12911,42	7950,00		7950,00
08104039 MANUTENZ., RIPARAZ IONI, LOCALI-TRP	2411,92	500,00	2000,00	2500,00	221,24	550,00	771,24	1728,76		1376,68					221,24	550,00		550,00
08104040 SPESE POSTALI, TELE FONICHE, TELEGRA	18666,34	19500,00		19500,00	16006,27	1750,00	17756,27	1743,73		916,07	1200,00	774,63	425,37	16786,90	1750,00			1750,00
08104046 ENERGIA ELETTRICA, PULIZIA LOCALI	10448,78	12000,00		12000,00	9241,08	1600,00	10861,08	1138,92		680,00	671,19	671,19	8,81	9732,27	1600,00			1600,00
08104048 ONDIRI E CORPEN. SPECIALI INGRARI	18322,18	20200,00	12200,00	8000,00	5507,68	2400,00	7907,68	92,32		10414,50				5507,68	2400,00			2400,00
08104053 SPESE VARIE (ESTIN TORI, ETC.)	2123,84	800,00	195,00	995,00	171,15	350,00	521,15	473,85		1602,69				171,15	350,00			350,00
TOTALE CATEGORIA 08104	87660,21	88655,00	13795,00	89650,00	55609,54	17200,00	70809,54	18840,46		3758,62	20609,29	16677,37	468,05	70286,91	17200,00			17200,00
08104045 SPESE PER ACERTIAN ENTI SANITARI	706200,00	340000,00	451000,00	791000,00	331393,64	439406,36	791000,00	86806,00			700036,17	614874,52	8338,65	1022891,16	466145,01			466145,01
08104045 SPESE PER ACERTIAN ENTI SANITARI	1775,00	1850,00		1850,00	1850,00		1850,00	75,00						1850,00				1850,00



IST. NAZ. ALTA MATEMATICA CONTO CONSUNTIVO 2005 SPESE

CAPITOLLO	CODICE	BENEFICIARIO	Impegni Esercizi Precedenti	Previsione Approvata		Divisione	Definitive	Somme Impegnate		GESTIONE COMPETENZA				GESTIONE RESIDUI PASSIVI				TOT. RES. - PASSIVI
				VARIAZIONI				DIFF. DA PREVISIONI		DIFF. DALL'ESER. PREC.		VARIAZIONI		Riavvic. da		VARIAZIONI		
				Iniziali	Ammonti			in piu'	in meno	in piu'	in meno	in piu'	in meno	Pagati	Pagare	TOTALI	in piu'	
066	08105066	CONVEGNI	225500,00	60000,00	20000,00	60000,00	60000,00	7925,00	52075,00	60000,00	165500,00	220970,18	189049,05	21200,00	210249,05	10721,13	196578,05	73275,00
067	08105067	CORSI c/competenza	100000,00	30000,00	20000,00	50000,00	50000,00	11065,00	38935,00	50000,00	50000,00	79985,00	64809,76	64809,76	64809,76	15175,24	75074,76	38935,00
070	08105070	CONVENZIONI	348500,00	70000,00	279376,00	349376,00	270000,00	78376,00	349376,00	349376,00	876,00	237944,36	130358,34	69000,00	195358,34	38586,02	400358,34	148376,00
071	08105071	G.H.A.R.A. (EX 6 HREA)	259544,19	36000,00	31500,00	392380,00	224546,01	167826,00	392372,01	7,99	132827,82	118663,76	98907,52	500,00	99407,52	19256,24	323453,53	148326,00
073	08105073	G.H.F.M.	261588,60	26960,00	41000,00	319560,00	212006,03	98053,00	310959,03	,97	45770,43	135486,65	105269,02	9840,17	115109,19	20387,46	318175,05	107893,17
075	08105075	G.H.C.S. (EX 6NIM)	144832,64	142860,00	22500,00	165360,00	63366,26	101985,00	165341,26	8,74	20518,62	128976,64	115024,57	776,00	115800,57	13176,07	178390,83	102161,00
077	08105077	G.H.S.A.S.A.	222512,83	262300,00	1000,00	261300,00	138069,71	123227,00	261296,71	3,29	38783,88	109376,65	99009,64		99009,64	10367,01	237079,35	123227,00
080	08105080	RICERCA INDIVIDUA E RUPPI	244000,00	136000,00	136000,00	110000,00	110000,00		110000,00								110000,00	
			2274033,26	1781850,00	845376,00	2492205,01	1371449,11	1120755,90	2492205,01	20,99	433651,75	1731449,41	1493925,42	109854,82	1403780,24	127669,17	2863374,53	1230610,72
			18168,37	18600,00		18600,00	9058,84	9058,84	18096,84	503,16	71,53	14691,97	4519,00	10091,97	14610,97	81,00	13377,84	19129,97



IST. NAZ. ALTA MATEMATICA CONTO CONSUNTIVO 2003 SPESE

CAPITOLO	DETERMINAZIONE	Impegni Esercizi Precedenti	Previsione Approvata		Somme Impegnate		GESTIONE COMPETENZA				GESTIONE RESIDUI PASSIVI								
			VARIAZIONI		Totale		Differenziali		Rimaste da		VARIAZIONI		TOT. RES.						
			Iniziali	Anno	Pagate	Da Pagare	in piu'	in meno	in piu'	in meno	Pagati	in piu'	in meno	PASSIVI					
06108091	IMPOSTE TASSE TRIBUTI VARI	74877,14	90000,00	68835,60	9000,00	68835,60	20164,40	5941,54	11000,00	10968,49	31,51	71804,09	9000,00						
TOTALE CATEGORIA	08109	74877,14	90000,00	68835,60	9000,00	68835,60	20164,40	5941,54	11000,00	10968,49	31,51	71804,09	9000,00						
08109101	RESIDUI IN E RINVI DIVERSI	300,00	500,00	500,00			500,00	300,00	300,00	300,00		300,00							
TOTALE CATEGORIA	08109	300,00	500,00	500,00			500,00	300,00	300,00	300,00		300,00							
08110104	FONDI DI RISERVA		402,45	13596,73			13596,73												
TOTALE CATEGORIA	08110		402,45	13596,73			13596,73												
TOTALE TITOLO	081	276794,77	236223,28	90543,45	151200,00	311647,33	178499,22	1236754,12	3021744,34	94732,39	496641,88	241822,31	1868172,20	1552038,53	165057,21	1717095,74	131076,46	3337026,75	1481811,33
082	TIT. II - Spese in C/Capitale																		
08212135	ACQUISTI MOBILI E MACCH. UFFICIO	25028,48	40000,00	23147,64	5150,00	28297,64	11702,36	3269,16											
TOTALE TITOLO NAZIONALE	136	1065,65	2000,00	1210,41	200,00	1418,41	581,59	352,76											
TOTALE TITOLO REGIONALE	08212	24094,13	42000,00	24564,05	5350,00	29716,05	12283,95	3621,92											
TOTALE TITOLO NAZIONALE E REGIONALE	08212	24094,13	42000,00	24564,05	5350,00	29716,05	12283,95	3621,92											



IST. NAZ. ALTA MATEMATICA CONTO CONSUNTIVO 2003 SPESE

C A P I T O L O	G E S T I O N E C O M P E T E N Z A										G E S T I O N E R E S I D U I P A S S I V I					
	Impegni		Previsione Approvata		Somme Impegnate		DIFF. DA PREVISIONI		Res. Inizio		Rimaste da		V A R I A Z I O N I			
	Precedenti	Iniziali	Definitive	Definitive	Definitive	Definitive	in meno	in piu'	Esercizio	Esercizio	Pagati	Pagare	TOTALI	in piu'	in meno	TOT. RES. PASSIVI
08213145 ACQUISTO TITOLI F. SEVERI									1692,23		1692,23		1692,23			1692,23
TOTALE CATEGORIA 08213									1692,23		1692,23		1692,23			1692,23
TOTALE CATEGORIA 08215																
TOTALE TITOLO 082	26094,13	42000,00	42000,00	42000,00	24366,05	5350,00	29716,05	12285,95	3621,92	1692,23	1692,23	1692,23	1692,23		24366,05	7042,23
083 III - Estinzione Mutui/Anticip																
TOTALE TITOLO 083																
084 III - IV - Partite di Giro																
0842201 VERS. RIT. ENERGIATI C/COMPET.	101601,72	128000,00	128000,00	128000,00	79062,27	7852,87	86915,14	41084,96		14766,58	11062,00	11062,00	11062,00	,31	90124,27	7852,87
0842202 VERS. RIT. PREV./AS SIST. PERSONALE	14527,75	12000,00	12000,00	16000,00	15409,13	44,87	15456,00	544,00	928,23	44,45	44,45	44,45	44,45		15453,58	46,87
0842203 VERS. RIT. DIVERSE	794,72	15000,00	10000,00	11500,00	3240,00		3240,00	8260,00	2535,28						3240,00	
0842204 VERS. RIT. ORGAN	724,15	2300,00	2300,00	2300,00	307,50	10,50	318,00	2182,00	406,15						307,50	10,50



IST. NAZ. ALTA MATEMATICA CONTO CONSUNTIVO 2003 SPESE

CAPITOLO	Inspezi Esercizi Precedenti	Previsione Approvata		GESTIONE COMPETENZA				GESTIONE RESIDUI PASSIVI					
		Variazioni Aumento	Diminuzione	Somme Impegnate	IMPEGNI in piu'	DIFF. DA PREVISIONI in meno	DIFF. DALL'ESER. PREC. in piu'	Res. inizio Esercizio	Pagati	Rimaste da Pagare	TOTALI in piu'	Totale Pagamenti in meno	TOT. RES. PASSIVI
08421266 PARTITE IN C/SOSP 51	30388,00			17840,00	17840,00	17840,00	12528,00					17840,00	
TOTALE CATEGORIA 08421	148006,34	144000,00		158000,00	17840,00	123769,14	2790,73	11106,45	11106,45	11106,45	31	126865,35	7910,24
TOTALE TITOLO 084	148006,34	144000,00		158000,00	17840,00	123769,14	29700,73	11106,45	11106,45	11106,45	31	126865,35	7910,24



IST. NAZ. ALTA MATEMATICA CONTO CONSUNTIVO 2003 ENTRATE

CAPITOL CODICE DENOMINAZIONE	GESTIONE COMPETENZA										GESTIONE RESIDUI ATTIVI					
	Accertam. Esercizi Precedenti	Previsione Approvata VARIAZIONI		Somme accertate Da		DIFF. DA PREVISIONI		DIFF. DALL'ESER.PREC.		Res. Inizio Esercizio	Rimaste da Riscuotere	Riscossi	VARIAZIONI in piu'	VARIAZIONI in meno	TOT.RES. Riscossioni ATTIVI	
		iniziali	Amanto	Riscuote Definitive	Riscosse	DA PREVISIONI in piu'	DA PREVISIONI in meno	DIFF. DALL'ESER.PREC. in piu'	DIFF. DALL'ESER.PREC. in meno							
RIEF. DEI TITOLI																
050 AVANZO DI AMMINIST RAZIONE		259346,73	259346,73				259346,73									
091 TIT. I - Entrate Contributive																
092 TIT. II - Entrate C/Trasf. Corrent	2381873,00	2397473,28	537256,00	42349,28	2892380,00	2900380,00	8000,00	518507,00	387190,21	240000,00	147190,21	387190,21	2666380,00	427190,21		
093 TIT. III - Altre Entrate	32351,11	6730,00		5796,02	6750,00		5796,02	3595,53	27465,59				5796,02			
094 TIT. IV - Entrate Alienaz.Ben.Patr																
095 TIT. V - Entrate da Trasf.C/Capit																
096 TIT. VI - Accensio ne di Prestiti																
097 TIT. VII - Partite di giro	148006,34	144000,00	14000,00		158000,00		123769,14	3463,53	27700,73				123769,14			
	72462230,45	2548223,28	816602,73	42349,28	3316476,73	32749945,16	28481,55	315013,12	522861,03	35166,32	387190,21	387190,21	2789945,16	427190,21		
	379374,79	108850,72		108850,72	970341,82	145284,37			214356,72	1473780,36	1323144,98	1342764,21	31	131976,46	498087,53	
	72941605,24	2548223,28	919453,45	151200,00	3316476,73	32749945,16	1256561,82	3175229,53	28481,55	315013,12	522861,03	146749,44	1172989,42	31	131976,46	1468032,69



IST. MAZ. ALTA MATEMATICA CONTO CONSUNTIVO 2003 SPESE

CAPITOL CODICE DENOMINAZIONE	Impegni Esercizi Precedenti		Previsione Approvata VARIAZIONI		VARIAZIONI		SOMME IMPEGNATE		SOMME PAGATE		SOMME IMPEGNATE		SOMME PAGATE		SOMME IMPAGATE		SOMME PAGATE		SOMME IMPAGATE	
			iniziali	in aumento	in diminuzione	definitive	pagate	pagate	pagate	pagate	pagate	pagate	pagate	pagate	pagate	pagate	pagate	pagate	pagate	pagate
#RIEP. NEL TITOLO#																				
060																				
DISAVANZO DI AMMIN ISTRAZIONE																				
080																				
SPESE CORRENTI																				
081																				
III. I - Spese Correnti	2767904,77	2362223,28	909453,45	151200,00	3116476,73	1784662,76	1237981,59	3021744,34	94732,39	494661,88	241822,31	1868172,29	1552038,53	165057,21	1717995,74	131076,46	3336791,29	1402138,79		
082																				
III. II- Spese in C/capitale	24094,13	42000,00						29716,05	12283,95	3621,92	1692,23									
083																				
III. III- Estinzio ne Mutui/Anticip	148004,24	144000,00																		
084																				
III. IV - Partite di giro																				
TOTALE SPESE	2941605,24	2548223,28	919453,45	151200,00	3316476,73	1924887,71	1250341,82	3173529,53	17840,00	159087,20	503147,33	249523,04	1860970,57	1563144,98	166749,44	1729894,42	131076,46	3488032,69	1417091,26	
AVANZO									16441,55	155925,92	19733,70									
TOTALE GENERALE	2941605,24	2548223,28	919453,45	151200,00	3316476,73	1924944,55	1250341,82	3173529,53	20481,55	315013,12	522881,03	249523,04	1860970,57	1563144,98	166749,44	1729894,42	131076,46	3488032,69	1417091,26	



SITUAZIONE PATRIMONIALE, CONTO ECONOMICO
E SITUAZIONE AMMINISTRATIVA
AL 31 DICEMBRE 2003

PAGINA BIANCA

SITUAZIONE PATRIMONIALE AL 31/12/2002

ATTIVITA'	CONSISTENZE		DIFFERENZE		CONSISTENZE		DIFFERENZE	
	dal 01.01.2003	al 31.12.2003	In più	In meno	dal 01.01.2003	al 31.12.2003	In più	In meno
Immobili								
Edifici			0,00	0,00			0,00	0,00
Costruzioni in corso			0,00	0,00			0,00	0,00
Dritti reali			0,00	0,00			0,00	0,00
Immobilitazioni Tecniche								
Impianti, attrezzature e macchinari			0,00	0,00			0,00	0,00
Automezzi			0,00	0,00			0,00	0,00
Mobili e macchine per ufficio	248.448,08	239.340,52	23.147,64	32.255,20			0,00	0,00
Biblioteca	49.635,27	50.853,68	1.218,41	0,00			40.988,31	13.630,48
Beni da ricevere		5.350,00	5.350,00				0,00	0,00
Altri costi pluriennali								
Spese di costruzione, ampliamento e riorganizzazione			0,00	0,00			0,00	0,00
Costi e perdite emissione prestiti			0,00	0,00			0,00	0,00
Costi pluriennali diversi			0,00	0,00			0,00	0,00
Totale attività	2.515.797,03	2.038.958,78	69.716,05	530.342,73	2.179.372,29	1.775.995,81	54.133,31	457.509,79
Deficit patrimoniale								
Disavanzo economico esercizi finanziari precedenti	288.384,30		0,00	288.384,30			0,00	0,00
Disavanzo economico dell'esercizio	0,00	73.461,77	73.461,77	0,00			0,00	0,00
Totale a pareggio	2.804.181,33	2.112.420,55	143.177,82	818.727,03	2.804.181,33	2.112.420,55	54.133,31	745.894,09
Conti d'ordine								
Valori di terzi depositati a cauzione, a garanzia, ecc.								
Scienze Scientifiche / Scienze Lettere / Scienze Fisiche / Scienze Matematiche / Scienze Naturali / Scienze Sociali / Scienze Storiche / Scienze Umanistiche / Scienze Interdisciplinari / Scienze Transversali / Scienze Interdisciplinari / Scienze Transversali / Scienze Interdisciplinari / Scienze Transversali								
Conti diversi								



ATTIVITA'	CONSISTENZE		DIFFERENZE		PASSIVITA'	CONSISTENZE		DIFFERENZE	
	dal 01.01.2003	al 31.12.2003	In più	In meno		dal 01.01.2003	al 31.12.2003	In più	In meno
Disponibilità liquide					Debiti di Tesoreria				
Casse			0,00	0,00			0,00	0,00	0,00
Banche	1.763.182,66	1.265.095,13	0,00	498.087,53	Debiti di regolamento				
Conti correnti postali			0,00	0,00	Debiti verso lo Stato e altri Enti			0,00	0,00
Altri conti correnti			0,00	0,00	Debiti verso iscritti, soci e terzi per contributi			0,00	0,00
					Debiti verso fornitori			0,00	0,00
					Debiti verso prestazioni ricevute			0,00	0,00
					Residui passivi	1.417.091,26	1.417.091,26	0,00	443.879,31
	1.763.182,66	1.265.095,13	0,00	498.087,53		1.860.970,57	1.860.970,57	0,00	443.879,31
Crediti di regolamento					Debiti bancari e finanziari				
Crediti verso lo Stato e altri Enti				0,00	Mutui e anticipazioni passive			0,00	0,00
Crediti verso iscritti, soci e terzi, contribuenti				0,00	Obbligazioni in circolazione			0,00	0,00
Crediti verso acquirenti, utenti, ecc.			40.000,00	0,00	Obbligazioni verso il personale per depositi			0,00	0,00
Residui attivi	387.190,21	427.190,21		0,00	Debiti verso gestioni autonome			0,00	0,00
					Debiti diversi bancari e finanziari			0,00	0,00
	387.190,21	427.190,21	40.000,00	0,00					
Crediti bancari e finanziari					Rimanenze passive d'esercizio				
Depositi vincolati			0,00	0,00	Riserve tecniche			0	0
Mutui e anticipazioni attive			0,00	0,00	Risconti passivi			0	0
Crediti per annualità, semestralità, ecc., scontate a terzi			0,00	0,00					
Prestiti al personale			0,00	0,00	Fondi accantonamenti vari				
Crediti verso gestioni autonome			0,00	0,00	Fondo liquidazione di indennità di anzianità al personale	146.234,00	159.379,00	13.145,00	0,00
Depositi cauzionali			0,00	0,00	Fondo imposte e tasse			0,00	0,00
Crediti diversi bancari e finanziari			0,00	0,00	Fondi rischi			0,00	0,00
					Fondi per accantonamenti diversi			0,00	0,00
	16.211,57			0,00					
Rimanenze attive d'esercizio									
Rimanenze di prodotti			0,00	16.211,57					
Rimanenze di materie prime e di materiali di consumo			0,00	0,00					
Rimanenze di viveri			0,00	0,00					
Risconti attivi			0,00	0,00					
	16.211,57	0,00	0,00	0,00					
Investimenti mobiliari									
Partecipazioni azionarie									
Conferimenti e quote in altri Enti									
Titoli emessi o garantiti dallo Stato e assimilati	15.493,71	15.493,71	0,00	0,00					
Obbligazioni e cartelle fondatarie			0,00	0,00					
Buoni postali			0,00	0,00					
Altri titoli di credito	35.635,53	35.635,53	0,00	0,00					
Buoni da acquistare			0,00	0,00					
Titoli da acquistare			0,00	0,00					
	51.129,24	51.129,24	0,00	0,00					
	146.234,00	159.379,00	13.145,00	0,00					
	146.234,00	159.379,00	13.145,00	0,00					



CONTO ECONOMICO DELL'ESERCIZIO 2003
Parte prima
 ENTRATE E SPESE FINANZIARIE CORRENTI

Allegato H 1/

<u>TITOLO I</u>	<u>Importo</u>	<u>TITOLO I</u>	<u>Importo</u>
ENTRATE CONTRIBUTIVE		SPESE CORRENTI	
Cat. 1° - Aliquote contributive, ecc		Cat. 1° - Spese per gli organi dell'Ente	63.964,91
Cat. 2° - Quote partecipazione iscritti, ecc		Cat. 2° - Oneri per il personale in attività di servizio	306.832,44
TITOLO II		TITOLO I	
ENTRATE DERIVANTI DA		SPESE CORRENTI	
TRASFERIMENTI CORRENTI		SPESE CORRENTI	
Cat. 3° - Trasferimenti dallo Stato	2.872.380,00	Cat. 3° - Oneri per il personale in quiescenza	
Cat. 4° - Trasferimenti dalle Regioni		Cat. 4° - Spese per acquisto beni di consumo e servizi	70.809,54
Cat. 5° - Trasferimenti da Comuni e Province		Cat. 5° - Spese per prestazioni istituzionali	2.492.205,01
Cat. 6° - Trasferimenti da altri Enti	28.000,00	Cat. 6° - Trasferimenti passivi	
TITOLO III		Cat. 7° - Oneri finanziari	18.096,84
ALTRE ENTRATE		Cat. 8° - Oneri tributari	69.835,60
Cat. 7° - Entrate per vendita di beni e servizi	1.604,47	Cat. 9° - Poste correttive e compensative di Entrate correnti	
Cat. 8° - Redditi e proventi patrimoniali		Cat. 10° - Spese non classificabili in altre voci	
Cat. 9° - Poste correttive e compensative, ecc.			
Cat. 10° - Entrate non classificabili in altre voci	4.191,55		
Totale parte prima (1).	<u>2.906.176,02</u>	Totale parte prima (1).	<u>3.021.744,34</u>

Parte seconda
 COMPONENTI CHE NON DANNO LUOGO A MOVIMENTI FINANZIARI

<p>A) <u>Entrate accertate in precedenti esercizi di pertinenza dell'esercizio</u></p> <p>Contributi o premi per le prestazioni istituzionali</p> <p>Trasferimenti (contributi, oblazioni, ecc.)</p> <p>Redditi e proventi patrimoniali</p> <p>Vendite di prodotti e di materiali diversi</p> <p>Vendita di pubblicazioni</p> <p>Prestazioni di particolari servizi</p> <p>Ricavi pluriennali</p> <p align="right"><u>0,00</u></p>	<p>A) <u>Spese di competenza impegnate in precedenti esercizi</u></p> <p>Rimanenze iniziali di prodotti</p> <p>Materie prime e materiali di consumo, viveri</p> <p>Risconti iniziali di spese, locazioni e utenze</p> <p>Spese per i servizi interni</p> <p>Spese diverse di amministrazione</p> <p>Spese per trasferimenti</p> <p>Oneri finanziari</p> <p align="right"><u>0,00</u></p>
<p>B) <u>Produzioni e movimenti interni</u></p> <p>Prodotti in natura, impianti e altre immobilizzazioni ottenuti con mezzi propri da capitalizzare</p> <p align="right"><u>0,00</u></p>	<p>B) <u>Produzioni e movimenti interni</u></p> <p>Oneri in natura</p> <p align="right"><u>0,00</u></p>
<p>C) <u>Trasferimenti attivi in natura</u></p> <p>Oblazioni, lasciti, donazioni in natura</p> <p align="right"><u>0,00</u></p>	<p>C) <u>Trasferimenti passivi in natura</u> (contributi, concorsi, soccorsi e oblazioni in natura)</p> <p align="right"><u>0,00</u></p>
<p>D) <u>Variazioni patrimoniali straordinarie</u></p> <p>Sopravvenienze attive</p> <p>Insussistenze passive</p> <p>Adeguamento f.do ammortamenti</p> <p align="right"><u>144.706,63</u></p>	<p>D) <u>Ammortamenti e deperimenti</u></p> <p>Immobili</p> <p>Impianti, attrezzature e macchinari</p> <p>Automezzi, mobili e macchine</p> <p>Diversi (Biblioteca).</p> <p align="right"><u>40.988,31</u></p>
<p>E) <u>Spese impegnate di competenza di successivi esercizi</u></p> <p align="right"><u>0,00</u></p>	<p>E) <u>Svalutazione e deprezzamenti</u></p> <p>Svalutazione crediti</p> <p>Svalutazione titoli</p> <p>Deprezzamento immobili, impianti, macchine</p> <p>Eliminazione impianti e altre immobilizzazioni non ammortizzati</p> <p align="right"><u>32.255,20</u></p>
<p>F) <u>Spese finanziarie che hanno dato luogo ad aumento patrimoniale</u></p> <p>Beni mobiliari</p> <p align="right"><u>0,00</u></p>	<p>F) <u>Accantonamenti per oneri presunti di competenza</u></p> <p>Imposte e tasse da regolare</p> <p>Altri oneri da definire</p> <p>Accantonamenti diversi</p> <p>Accantonamenti a fondo rischi</p> <p align="right"><u>0,00</u></p>
	<p>G) <u>Quota dell'esercizio per l'adeguamento del Fondo Indennità Anzianità al personale</u></p> <p align="right"><u>13.145,00</u></p>
	<p>H) <u>Variazioni patrimoniali straordinarie</u></p> <p>Sopravvenienze passive</p> <p>Insussistenze attive</p> <p align="right"><u>16.211,57</u></p>
	<p>I) <u>Entrate accertate nell'esercizio di pertinenza di successivi esercizi</u></p> <p align="right"><u>0,00</u></p>



Allegato H 1/

	<u>Importo</u>		<u>Importo</u>
Totale Parte seconda (2)	<u>144.706,63</u>	Totale Parte seconda (2)	<u>102.600,08</u>
Totale generale (1+2)	<u>3.050.882,65</u>	Totale generale (1+2)	<u>3.124.344,42</u>
Disavanzo economico	<u>73.461,77</u>	Avanzo economico	<u>0,00</u>
Totale a Pareggio	<u>3.124.344,42</u>		<u>3.124.344,42</u>



PAGINA BIANCA

€ 0,60



14PDL0067520