

N. 4490

TAB. 4

ANNESSO 5

# CAMERA DEI DEPUTATI

## DISEGNO DI LEGGE

**APPROVATO DAL SENATO DELLA REPUBBLICA**

*il 14 novembre 2003 (v. stampato Senato n. 2513)*

PRESENTATO DAL MINISTRO DELL'ECONOMIA E DELLE FINANZE

**(TREMONTI)**

Bilancio di previsione dello Stato per l'anno finanziario 2004  
e bilancio pluriennale per il triennio 2004-2006

## TABELLA n. 4

**Stato di previsione del Ministero del lavoro e delle politiche sociali  
per l'anno finanziario 2004**

**ANNESSO N. 5**

CONTO CONSUNTIVO

**ISTITUTO NAZIONALE DI PREVIDENZA  
PER I DIPENDENTI DELLE AMMINISTRAZIONI PUBBLICHE  
(I.N.P.D.A.P.)**

ESERCIZIO FINANZIARIO 2002

PAGINA BIANCA

**ANNESSO N. 5**

**allo stato di previsione del Ministero del lavoro e delle politiche sociali  
per l'anno finanziario 2004**

---

**CONTO CONSUNTIVO**

**ISTITUTO NAZIONALE DI PREVIDENZA PER I DIPENDENTI  
DELLE AMMINISTRAZIONI PUBBLICHE - INPDAP**

**ESERCIZIO FINANZIARIO 2002**

**PAGINA BIANCA**

# RENDICONTO FINANZIARIO 2002

PARTE I - ENTRATE

PARTE II - USCITE



CODICE	DESCRIZIONE	PREVISIONE			COMPENSAZIONE			DIFFERENZA ALFRETTO ALLE PREVISIONI	
		IN YEU'	IN MENO	DEFINITIVE	RISORSE	DA RISCOVERE	TOTALI	IN YEU'	IN MENO
10101	CONTR. ENTI ED ISCR. FINI PENS	31.086.108.859,00	0,00	31.086.108.859,00	28.101.000.204,57	3.730.071.166,71	31.031.071.371,28	745.482.514,28	0,00
10102	CONTRIBUTI TRAT. FINE SERVIZIO	3.986.014.347,00	0,00	3.986.014.347,00	4.006.572.048,15	559.379.437,68	559.379.437,68	573.985.174,83	0,00
10103	CONTRIBUTI ASSIC. SOCIALE VITA	14.561.756,00	0,00	14.967.156,00	16.973.747,55	1.204.483,96	16.973.747,55	1.216.385,51	0,00
10104	CONTR. RISC. FINI PENSIONISTICI	220.534.843,00	0,00	220.534.843,00	198.540.901,82	467.165,58	186.997.967,10	31.536.875,90	0,00
10105	CONTR. RISC. FINI PENS	168.993.994,00	0,00	168.993.994,00	110.052.286,98	2.161.512,72	112.551.799,70	56.440.194,30	0,00
10106	CONTR. RICOVERO AL FINI TEN	712.818.977,00	0,00	712.818.977,00	930.486.946,79	2.173.399,06	932.660.346,85	219.850.367,85	0,00
10107	CONTR. RICOVERO AL FINI TEN	258.228,00	0,00	258.228,00	400.384,55	0,00	400.384,55	142.156,55	0,00
10108	RISC. FINI PENS. ECONOM./PENS.	0,00	0,00	0,00	0,00	0,00	0,00	0,00	0,00
10109	FENALITA' CONTR. PENSIONISTICI	6.355.002,00	0,00	6.355.002,00	3.793.076,65	0,00	3.793.076,65	0,00	2.571.925,35
10110	FENALITA' CONTR. FINI TEN	1.032.914,00	0,00	1.032.914,00	111.851,84	0,00	111.851,84	0,00	921.062,16
10111	MENSILITA' FINI PENSIONISTICI	0,00	0,00	0,00	1.397,00	0,00	1.397,00	1.397,00	0,00
10112	CONTR. OBALIG. ENOMAZ. CREDITO	306.693.799,00	0,00	306.693.799,00	315.001.503,20	37.679.648,90	353.281.152,10	46.587.354,10	0,00
10113	CONTR. SOLID. EX. ANTE 12/12/03	6.137.483,00	0,00	6.137.483,00	4.905.516,36	0,00	4.905.516,36	0,00	1.231.966,64
10114	CONTR. SOLID. EX. ANTE 12/12/03	786.047,00	0,00	786.047,00	679.367,66	0,00	679.367,66	0,00	106.679,34
10115	CONTR. SOLID. EX. FONDO INTEGRAT.	2.065.828,00	0,00	2.065.828,00	38.814.730,45	2.173.513,82	40.990.244,26	38.924.414,26	0,00
10116	CONTR. ENTI ED ISCRITTI (IFR)	0,00	0,00	0,00	313.141,18	0,00	313.141,18	313.141,18	0,00
10118	CONTR. RISCOVERO FINI TEN	0,00	0,00	0,00	1.145,85	0,00	1.145,85	1.145,85	0,00
10120	FENALITA' CONTR. AL FINI TEN	7.333.607.967,00	0,00	7.333.607.967,00	7.333.607.967,00	154.937.070,00	7.591.916.417,00	258.228.450,00	0,00
10122	CONTR. AGG. 02/15/95 ART. 2 COMB.3	43.846.510.043,00	0,00	43.846.510.043,00	41.147.327.437,30	4.490.556.355,42	45.638.283.782,72	1.894.682.443,41	92.908.703,69
001	TITOLO 01	43.846.510.043,00	0,00	43.846.510.043,00	41.147.327.437,30	4.490.556.355,42	45.638.283.782,72	1.894.682.443,41	92.908.703,69
2001	CONTRIBUTI A CARICO STATO	1.116.971.807,00	0,00	1.116.971.807,00	1.281.314.834,35	23.257.880,84	1.304.529.665,19	123.557.827,35	0,00
2002	MAIORI CONTR. BUON. CAR. STATO	38.610.318,00	0,00	38.610.318,00	27.222.904,88	0,00	27.222.904,88	0,00	11.387.413,12
2003	VALORI CAPITALI A CARICO STATO	1.021.914,00	0,00	1.021.914,00	97.182,93	0,00	97.182,93	0,00	935.731,07
2004	CONTRIBUTI STATO PREV. COMPLET.	154.937.070,00	0,00	154.937.070,00	1.304.454.922,82	29.257.880,84	1.337.812.603,66	133.520.908,79	154.937.070,00
003	TITOLO 03	1.116.971.807,00	0,00	1.116.971.807,00	1.304.454.922,82	29.257.880,84	1.337.812.603,66	133.520.908,79	154.937.070,00
3001	VAL. CAP. TRASP. ENTI COP. ASSIC.	100.638.210,00	0,00	100.638.210,00	42.849.909,44	281.270,32	43.131.179,76	0,00	57.707.030,24
3002	QUOTE PENS. E INDEB. ONERE RIF.	212.093.335,00	0,00	212.093.335,00	212.321.678,75	43.248,20	212.321.678,75	142.572,93	0,00
3003	VALORI CAPITALI A CARICO STATO	1.021.914,00	0,00	1.021.914,00	97.182,93	0,00	97.182,93	0,00	935.731,07
3004	CONTRIBUTI STATO PREV. COMPLET.	154.937.070,00	0,00	154.937.070,00	1.304.454.922,82	29.257.880,84	1.337.812.603,66	133.520.908,79	154.937.070,00
006	TITOLO 06	1.116.971.807,00	0,00	1.116.971.807,00	1.304.454.922,82	29.257.880,84	1.337.812.603,66	133.520.908,79	154.937.070,00
3005	PROFITTI DERIV. DA PREST. SERVIZI	0,00	0,00	0,00	155.475.887,17	0,00	155.475.887,17	0,00	155.475.887,17
3006	FITTI E CANONI	257.556.539,00	0,00	257.556.539,00	4.172.947,60	0,00	4.172.947,60	1.924.294,60	0,00
3007	INTERESSI PROVENTI VAL. MOBIL.	2.246.659,00	0,00	2.246.659,00	1.718.349,40	36.771,93	1.755.121,33	0,00	1.846.649,67
3008	INTERESSI PRESTAZIONI PREVIDEN	3.601.770,00	0,00	3.601.770,00	1.718.349,40	36.771,93	1.755.121,33	0,00	1.846.649,67
3009	INTERESSI E PROVENTI DIVERSI	752.994,00	0,00	752.994,00	106.626,30	211,90	106.838,20	0,00	646.155,80
3010	ALIA VALORE ALIENA. IMMOBILI	0,00	0,00	0,00	0,00	0,00	0,00	0,00	0,00
3011	INTERESSI SU C/C BANC. E POST.	15.493.707,00	0,00	15.493.707,00	13.918.493,61	107.347,10	14.025.840,71	0,00	1.467.666,29
3012	INTERESSI LOCAZIONE IMMOBILI	5.392.843,00	0,00	5.392.843,00	352.520,85	228.903,14	581.423,99	0,00	4.611.419,01
3013	INTERESSI CONCESSIONE CREDITI	312.133.122,00	0,00	312.133.122,00	319.846.098,00	4.347,62	319.853.445,62	7.720.323,62	0,00
3014	INTERESSI SU CONTENUTI	10.276.976,00	0,00	10.276.976,00	17.053.898,04	31.490,65	17.103.348,69	6.824.372,69	0,00
3015	INTERESSI OPORTI CAUSIONALI	0,00	0,00	0,00	965,74	0,00	965,74	965,74	0,00
3016	REDITI E PROV. PATR. EX F. INTEG	232.406,00	0,00	232.406,00	135.431,89	47.999,38	183.431,27	0,00	48.974,73
3017	INT. CONCESS. CRED. EX ART. 55	2.014.182,00	0,00	2.014.182,00	3.769.813,57	3.367,97	3.769.813,54	1.754.999,54	0,00
3018	CANONI INT. GEST. IMM. ABIT. CAR.	32.838.458,00	0,00	32.838.458,00	6.696.366,78	5.081.366,39	13.747.697,17	0,00	19.090.760,83
3019	CANONI INT. GEST. IMM. COMM. CAR.	3.863.348,00	0,00	3.863.348,00	4.897.139,51	9.342.240,34	14.214.429,85	10.351.081,85	0,00
3020	CANONI INT. GEST. IMM. P.A. CANE.	1.931.674,00	0,00	1.931.674,00	954.375,68	9.042.357,62	4.896.733,30	7.965.058,30	0,00
3021	RECUPERO PRESTAZ. ISTITUZIONALI	103.292.929,00	0,00	103.292.929,00	136.594.284,58	2.764.908,88	139.289.193,16	35.996.264,16	0,00
3022	RECUPERO PRESTAZ. ISTITUZIONALI	1.572.095,00	0,00	1.572.095,00	1.398.954,74	26.276,84	1.435.228,58	0,00	136.866,42
3023	RECUPERO SPESE PERSONALI	157.519,00	0,00	157.519,00	1.699.209,35	0,00	1.699.209,35	1.541.690,35	0,00
3024	RECUPERO SPESE ACQUISTO BENI	38.218,00	0,00	38.218,00	26.439,42	0,76	26.439,18	0,00	11.778,82
3025	RECUPERO SPESE ACQUISTO SERVIZI	72.104,00	0,00	72.104,00	193.154,50	46.911,11	240.065,61	167.961,61	0,00
3026	RECUP. SPESE CONTR. STAT. REDD.	30.226.156,00	0,00	30.226.156,00	9.217.876,50	7.890.742,80	17.008.728,01	0,00	4.600.889,99
3027	REC. SPESE GEST. IMM. CARTEL.	4.533.923,00	0,00	4.533.923,00	2.835.236,71	856.597,14	3.691.833,85	0,00	842.087,15
3028	REC. SPESE GEST. IMM. CARTEL.	135.155.221,00	0,00	135.155.221,00	152.655.252,81	11.535.446,93	164.190.699,74	37.708.716,12	5.851.621,38
008	TITOLO 08	1.998.688,00	0,00	1.998.688,00	419.101,22	52.371,18	471.472,40	0,00	1.527.215,50
3101	PROFITTI DIVERSI	500.447,00	0,00	500.447,00	502.576,96	0,00	502.576,96	2.139,96	0,00
3102	ENTRATE PER RETTE CONVITTI	0,00	0,00	0,00	0,00	0,00	0,00	0,00	0,00

52

CONTRO CONSUNTIVO 2002  
Data di elaborazione 10.07.2003

CODICE	GESTIONE RESIDUI				VARIAZIONE RESIDUI		CASSA			DIFFERENZA RISERVO ALLE PREVISIONI		RESIDUI AL TERMINE DELL' ESERCIZIO
	INIZIO ESERCIZIO	RISCOSSIONI	DA RISCOSSIONE	TOTALI	IN PIU'	IN MENO	PREVISIONI	REGISTRI	IN PIU'	IN MENO		
10101	3.411.139.920,48	3.530.738.333,86	80.385.123,38	3.611.098.457,24	0,00	101.471,24	30.945.631.582,00	31.632.213.539,43	686.680.956,43	0,00	3.410.436.292,09	
10102	364.653.202,76	545.051.620,64	19.594.902,72	564.653.202,76	0,00	0,00	2.961.224.416,00	4.545.630.669,19	584.406.252,19	0,00	578.992.056,40	
10103	1.311.545,41	1.194.053,74	0,00	1.194.053,74	0,00	116.491,67	14.961.756,00	16.168.801,29	1.207.045,29	0,00	1.204.403,96	
10104	11.598.824,38	2.075.678,59	2.901.084,31	4.976.762,90	0,00	6.852.051,48	220.534.843,00	10.616.480,11	0,00	29.318.362,89		
10105	3.015.496,90	201.697,61	2.689.423,36	2.891.120,97	0,00	124.375,93	168.935.994,00	110.253.984,59	58.740.009,41	0,00	5.150.976,08	
10106	6.236.299,44	1.772.139,30	3.936.671,98	5.768.811,28	0,00	467.466,86	712.854.977,00	932.269.086,09	219.450.109,09	0,00	6.169.070,04	
10107	0,00	0,00	0,00	0,00	0,00	0,00	258.228,00	400.364,55	142.136,55	0,00	0,00	
10108	448,94	0,00	448,94	448,94	0,00	0,00	0,00	0,00	0,00	0,00	448,94	
10109	0,00	0,00	0,00	0,00	0,00	0,00	6.355.002,00	3.783.076,65	0,00	2.571.925,35	0,00	
10110	0,00	0,00	0,00	0,00	0,00	0,00	1.032.914,00	111.851,84	0,00	921.062,16	0,00	
10111	0,00	0,00	0,00	0,00	0,00	0,00	0,00	1.347,00	1.347,00	0,00	0,00	
10114	38.775.302,07	38.774.985,67	0,00	38.774.985,67	0,00	306,40	306.633.798,00	134.376.496,97	47.682.700,87	0,00	37.679.648,90	
10115	19.306,15	19.306,15	0,00	19.306,15	0,00	0,00	4.905.516,36	4.905.516,36	0,00	1.291.966,64	0,00	
10116	0,00	0,00	0,00	0,00	0,00	0,00	786.047,00	698.673,81	0,00	87.373,19	0,00	
10117	0,00	0,00	0,00	0,00	0,00	0,00	2.065.828,00	38.814.730,45	36.748.902,45	0,00	2.175.513,81	
10118	0,00	0,00	0,00	0,00	0,00	0,00	0,00	313.141,18	313.141,18	0,00	0,00	
10120	0,00	0,00	0,00	0,00	0,00	0,00	0,00	1.145,95	1.145,95	0,00	0,00	
10122	0,00	0,00	0,00	0,00	0,00	0,00	7.323.687.987,00	7.436.979.347,00	103.291.360,00	0,00	154.937.070,00	
CNT 01	4.236.770.343,33	4.119.838.824,96	109.547.334,39	4.229.376.159,56	0,00	0,00	43.681.243.835,00	45.267.558.252,26	1.679.845.116,30	93.530.699,64	4.600.103.690,01	
CNT 02	4.236.770.343,33	4.119.838.824,96	109.547.334,39	4.229.376.159,56	0,00	0,00	43.681.243.835,00	45.267.558.252,26	1.679.845.116,30	93.530.699,64	4.600.103.690,01	
20101	1.323.850.806,63	2.520.613,16	1.120.968.753,63	1.123.489.366,79	0,00	381.519,84	1.116.971.907,00	1.203.655.448,11	166.683.641,11	0,00	1.150.326.634,47	
20102	3.842.029,57	3.837.548,17	0,00	3.837.548,17	0,00	4.481,40	41.916.224,00	31.080.453,05	10.857.770,95	0,00	67.704,99	
20103	67.705,05	0,00	67.705,05	67.705,05	0,00	0,00	1.032.914,00	97.152,99	0,00	935.731,01	67.704,99	
20104	1.127.760.621,25	6.381.161,33	1.121.036.458,92	1.127.394.619,95	0,00	0,00	154.937.070,00	0,00	154.937.070,00	0,00	0,00	
20105	249.182,01	203.591,43	33.944,30	239.525,74	0,00	366.001,30	1.314.850.018,00	1.314.813.084,15	166.683.641,11	166.730.571,96	1.150.394.339,48	
20106	77.971.713,85	1.156.387,79	40.110.516,49	41.267.303,28	0,00	9.657,07	100.838.210,00	43.055.450,98	1.255.712,54	0,00	315.214,62	
CNT 06	78.220.896,66	1.361.969,23	40.144.860,79	41.506.830,02	0,00	36.714.066,54	312.931.865,00	236.404.538,42	1.435.732,54	57.782.719,12	40.154.164,69	
CNT 07	1.205.901.517,91	7.720.130,56	1.161.101.319,41	1.168.901.449,97	0,00	37.080.067,84	1.627.791.580,00	1.571.217.649,57	167.939.333,45	0,00	40.469.379,31	
30103	12.776.001,18	12.776.001,18	0,00	12.776.001,18	0,00	0,00	14.934.066,00	16.929.724,78	1.994.658,78	0,00	6.122.675,34	
CNT 07	12.776.001,18	12.776.001,18	0,00	12.776.001,18	0,00	0,00	14.934.066,00	16.929.724,78	1.994.658,78	0,00	6.122.675,34	
30101	417.659.610,34	66.761.120,55	348.084.542,40	414.825.662,95	0,00	2.983.947,39	207.897.459,00	152.366.630,11	1.924.294,60	55.520.808,89	417.934.920,01	
30102	0,00	0,00	0,00	0,00	0,00	0,00	2.546.653,00	4.171.947,60	1.924.294,60	0,00	0,00	
30106	234.919,42	2.972,81	231.671,64	234.644,45	0,00	274,27	3.601.770,00	1.721.322,21	1.880.447,79	288.443,57	54.800,38	
30107	59.664,58	5.076,10	54.588,48	59.664,58	0,00	0,00	784.984,00	111.702,40	641.291,60	0,00	3.672.701,55	
30108	3.672.701,55	0,00	3.672.701,55	3.672.701,55	0,00	5.405,23	15.493.707,00	14.235.149,19	0,00	1.259.557,81	128.396,23	
30109	343.109,84	316.655,58	21.049,13	337.704,71	0,00	163.281,04	5.393.195,00	1.429.367,36	0,00	4.162.827,64	4.635.306,95	
30110	5.706.431,36	1.076.846,51	4.466.403,81	5.543.250,32	0,00	154.615,90	312.133.122,00	320.395.650,78	6.262.528,78	0,00	5.187,63	
30112	672.008,75	546.552,78	840,07	547.392,85	0,00	0,00	10.376.976,00	17.070.079,24	6.783.103,24	0,00	31.450,65	
30113	181,20	181,20	0,00	181,20	0,00	0,00	0,00	965,74	965,74	0,00	0,00	
30114	0,00	0,00	0,00	0,00	0,00	21.255,10	232.406,00	209.941,34	0,00	22.464,66	97.035,82	
30115	144.800,39	74.509,45	43.036,44	123.545,89	0,00	140,06	2.014.182,00	3.770.716,55	1.756.534,55	0,00	3.387,37	
30116	5.043,04	4.902,98	0,00	4.902,98	0,00	0,00	32.838.459,00	8.696.330,79	0,00	24.142.127,22	5.051.366,39	
30118	0,00	0,00	0,00	0,00	0,00	0,00	3.863.348,00	4.897.189,31	1.033.841,31	0,00	9.317.240,24	
30119	0,00	0,00	0,00	0,00	0,00	0,00	1.931.674,00	854.375,68	0,00	1.077.298,32	9.042.357,62	
30120	0,00	0,00	0,00	0,00	0,00	3.298.819,59	598.466.944,00	539.932.168,49	19.771.268,42	88.705.843,93	480.302.575,17	
CNT 08	428.648.473,17	68.788.817,96	356.560.833,52	423.349.651,48	0,00	1.308.917,39	103.293.446,00	138.324.514,77	35.028.088,77	0,00	3.995.761,40	
30121	4.337.000,40	1.737.230,19	1.290.825,82	3.028.053,01	0,00	259.286,41	1.974.095,00	1.426.634,90	0,00	145.460,10	5.695.636,57	
30122	800.331,30	37.663,16	513.361,73	541.044,89	0,00	117.420,08	157.519,00	1.703.037,84	1.545.518,44	0,00	0,00	
30124	121.249,57	3.828,49	0,00	3.828,49	0,00	0,00	38.218,00	26.451,69	0,00	11.766,31	0,76	
30125	13,27	13,27	0,00	13,27	0,00	0,00	772.103,00	2.046.933,47	1.274.490,47	0,00	46.911,11	
30126	1.853.438,97	1.853.438,97	0,00	1.853.438,97	0,00	0,00	26.686.103,00	24.827.876,36	0,00	1.858.226,64	58.048.445,74	
30127	81.441.362,57	14.909.900,85	50.157.693,24	65.067.594,09	0,00	14.373.768,48	26.686.103,00	24.827.876,36	0,00	1.858.226,64	58.048.445,74	
30128	0,00	0,00	0,00	0,00	0,00	0,00	4.533.923,00	2.836.238,71	0,00	1.698.684,29	856.597,14	
CNT 09	88.553.395,08	18.532.094,93	51.961.907,79	70.494.002,72	0,00	18.059.352,36	137.053.407,00	171.187.347,74	37.848.078,08	3.714.137,34	63.497.354,72	
31001	1.225.514,43	742.322,24	148.399,94	890.722,18	0,00	334.782,25	1.998.688,00	1.151.423,55	0,00	837.264,44	200.771,12	
31002	21.495,01	0,00	0,00	21.495,01	0,00	0,00	500.447,00	524.071,97	23.624,97	0,00	0,00	

Anversa degli Abruzzi  
 10/07/2003  
 [Signature]



CONTO CONSUNTIVO 2002  
Data di elaborazione 10.07.2003

CODICE	DESCRIZIONE	PENSIONI			COMPENSA			DIFFERENZA RISPETTO ALLE PREVISIONI	
		IN PIU'	IN MENO	DEFINITIVE	RISCOSSIONI	DA RICOPIERE	TOTALI	IN PIU'	IN MENO
31004	ENTRATA PER RETTE CASE SOGG.	1.622.991,00	0,00	1.622.991,00	1.521.948,42	6.943,42	1.528.893,84	0,00	134.097,16
31005	ENTRATA PER RETTE LET. MAGISTR.	82.693,00	0,00	82.693,00	156.980,30	0,00	156.980,30	74.347,30	0,00
31006	ENTRATA CENTRI VACANZE	9.002.360,00	0,00	9.002.360,00	10.027.749,22	0,00	10.027.749,22	1.025.389,22	0,00
31007	ENTRATA DIVERSE	84.699,00	0,00	84.699,00	1.695.045,36	237.090,36	1.932.135,72	1.847.436,72	0,00
31008	ENTRATA ONORARI AI LEGALI	240.811,00	0,00	240.811,00	94.995,33	3.986,82	98.982,15	0,00	161.828,85
31009	QUOTA TR. ANNUO PORTIERI	740.083,00	0,00	740.083,00	0,00	0,00	0,00	0,00	740.083,00
CAT 10	TITOLO 3	14.322.712,00	0,00	14.322.712,00	14.418.396,91	300.393,78	14.718.790,69	2.949.303,20	2.563.284,51
41001	TOTALE ENTRATE CORRENTI	61.109.038,00	71.943.674,00	748.558.489,00	633.370.923,85	111.700.287,70	744.071.211,55	771.196.116,66	81.483.432,11
41002	ALTERNANZA DI IMMOBILI	46.230.398,842,00	71.943.674,00	46.230.398,842,00	43.343.935,863,16	4.631.839.012,48	47.975.774,875,64	2.155.542.041,81	399.559.374,17
41003	ALTERNANZA DI IMMOBILI	1.578.370.897,00	0,00	1.578.370.897,00	107.593.624,24	2.865.017.511,36	2.972.601.135,60	1.423.230.438,60	0,00
CAT 11	ALTERNANZA/PERM.IMP.ATTREZZ.E MAC.	1.549.370.897,00	0,00	1.549.370.897,00	107.593.624,24	2.865.017.511,36	2.972.601.135,60	1.423.230.438,60	0,00
41004	REALIZZO VALORI MOBILIARI	3.665.844,00	0,00	3.665.844,00	31.388.876,06	0,00	31.388.876,06	3.046,80	0,00
CAT 13	TRATT. MERCIO COMP. RISCOPIE PEST	22.339.343,00	0,00	22.339.343,00	34.702.999,65	478.322,81	37.181.322,46	14.841.979,46	0,00
41005	RISCOSSIONE MUTUI	138.496.387,00	0,00	138.496.387,00	122.052.244,18	1.634,75	123.684.488,93	2.557.491,93	0,00
41006	RISCOSSIONE PRESTITI	984.115.335,00	0,00	984.115.335,00	1.124.394.528,39	1.836.578,50	1.126.231.106,89	142.115.771,97	0,00
41007	RISCOSSIONE DI CREDITI DIVERSI	349.641,00	0,00	349.641,00	12.484,72	0,00	12.484,72	0,00	337.156,28
41008	RISC. TRATTI INTERESS. SPESE ANK.	9.180.021,00	0,00	9.180.021,00	9.607.842,10	81.277,80	9.689.259,90	509.239,90	0,00
41009	RESTIT. DEPOSITI CAUSORIALI	91.413,00	0,00	91.413,00	5.763,92	205,80	5.969,72	0,00	85.443,28
41410	RISC. AMVIC. CONCESSIONE ALIENAZ. CREDIT	0,00	0,00	0,00	0,00	0,00	0,00	0,00	0,00
41411	RISC. AMVIC. CONCESSIONE ALIENAZ. CREDIT	6.311.103,00	0,00	6.311.103,00	10.734.117,19	306.377,38	11.045.494,57	4.729.391,57	0,00
CAT 14	RISCOSS. CRED. EX ART. 59	1.140.893.243,00	0,00	1.140.893.243,00	1.302.310.120,15	2.704.387,12	1.305.014.507,27	164.753.873,83	422.599,56
TITOLO 4		2.691.920.784,00	0,00	2.716.324.111,00	1.441.485.137,25	2.847.721.438,48	4.309.207.575,73	1.693.303.864,29	422.599,56
51001	RISCOSSIONE CONTR. STAZ. MUTUI	1.206.820,00	0,00	1.206.820,00	0,00	0,00	0,00	0,00	0,00
CAT 15		2.206.820,00	0,00	2.206.820,00	0,00	0,00	0,00	0,00	0,00
51001	RISCOSSIONE CONTR. STAZ. MUTUI	2.359.175,00	0,00	2.359.175,00	2.993.877,34	0,00	2.993.877,34	634.702,34	0,00
CAT 16		2.359.175,00	0,00	2.359.175,00	2.993.877,34	0,00	2.993.877,34	634.702,34	0,00
51001	INDENN. ANZIANI FERM. TRASPARENTO	0,00	0,00	0,00	476.671,00	0,00	476.671,00	476.671,00	0,00
CAT 18		0,00	0,00	0,00	476.671,00	0,00	476.671,00	476.671,00	0,00
TITOLO 5		4.565.994,00	0,00	4.565.994,00	7.084.030,96	0,00	7.084.030,96	2.520.034,96	0,00
62003	DEPOSITI CAUS. COST. C/O TITOLI	91.143.797,00	0,00	91.143.797,00	294.573,27	34.658,09	329.231,36	0,00	68.038.616,64
62004	DEP. CAUS. INT. IMB. CANTON.	0,00	0,00	0,00	39.847,15	0,00	39.847,15	0,00	22.747.101,85
CAT 20		91.143.797,00	0,00	91.143.797,00	316.085,86	51.992,65	368.078,51	0,00	90.775.718,49
62004	DEP. CAUS. INT. IMB. CANTON.	1.143.797,00	0,00	1.143.797,00	316.085,86	51.992,65	368.078,51	0,00	90.775.718,49
TITOLO 6		2.789.630.874,00	0,00	2.812.036.103,00	1.448.887.544,13	2.867.774.431,13	4.316.661.965,20	1.535.823.900,25	91.198.318,05
72001	TOTALE ENTRATE FONDO CAPITALE	8.305.122.716,00	0,00	8.305.122.716,00	8.456.939.251,01	0,00	8.456.939.251,01	151.816.535,01	0,00
72002	RITENUTE IMMOBILIARI	126.668.154,00	0,00	126.668.154,00	62.153.751,50	0,00	62.153.751,50	0,00	64.714.400,50
72003	RITENUTE PREVIDENZE ASSISTENZE	19.772.036,00	0,00	19.772.036,00	16.172.059,11	0,00	16.172.059,11	0,00	3.589.976,89
72004	TRATTI IMMOBILIARI FONDO TERZI	176.112,00	0,00	176.112,00	226.112,00	0,00	226.112,00	0,00	12.662,58
72005	RECUPERO SOMME PAGATE C/TERZI	0,00	0,00	0,00	5.369,43	208.090,79	213.460,22	0,00	0,00
72006	RECUPERO ANTICIPAZ. PERSONALE	0,00	0,00	0,00	0,00	0,00	0,00	0,00	0,00
72007	PAGATE SOGGESE	1.105.220.863,00	0,00	1.105.220.863,00	535.724.654,69	97.187.165,60	632.901.820,29	0,00	472.935.042,71
CAT 22	PART. GIRO IMMOB. CANTON.	50.000.000,00	0,00	50.000.000,00	14.347.178,02	14.347.178,02	14.347.178,02	0,00	35.652.827,98
72007	PART. GIRO IMMOB. CANTON.	9.557.159.901,00	0,00	9.557.159.901,00	109.301.424,41	109.301.424,41	109.301.424,41	0,00	576.294.753,33
TITOLO 7		9.557.159.901,00	0,00	9.557.159.901,00	9.073.430.238,27	109.301.424,41	9.182.731.662,68	151.816.535,01	576.294.753,33
TITOLO 8		9.557.159.901,00	0,00	9.557.159.901,00	9.073.430.238,27	109.301.424,41	9.182.731.662,68	151.816.535,01	576.294.753,33



CODICE	GESTIONE RESIDUI			VARIATIONE RESIDUI		CASSA		DIFFERENZA RISPETTO ALLE PREVISIONI		RESIDUI AL TERMINE DELL' ESERCIZIO	
	INIZIO ESERCIZIO	RISCOSSIONI	DA RISCOSSIONE	TOTALI	IN TPU	IN MEMO	PREVISIONI	RISCOSSIONI	IN TPU		IN MEMO
31004	47.798,62	47.798,62	0,00	47.798,62	0,00	0,00	1.662.991,00	1.589.747,04	0,00	92.243,96	6.945,42
31005	0,00	0,00	0,00	0,00	0,00	0,00	92.633,00	156.980,30	74.347,30	0,00	0,00
31006	30.420,75	30.420,75	0,00	30.420,75	0,00	0,00	9.002.360,00	10.059.169,97	1.056.809,97	0,00	0,00
31007	0,00	0,00	0,00	0,00	0,00	0,00	84.699,00	1.695.045,36	1.610.346,36	0,00	237.090,36
31008	103.509,10	2.435,71	0,00	2.435,71	0,00	101.073,39	260.811,00	97.431,04	0,00	163.379,96	3.986,82
31009	112.755,46	0,00	112.755,46	112.755,46	0,00	0,00	740.089,00	0,00	0,00	740.089,00	112.755,46
CAT 10	1.541.493,37	844.472,33	261.155,40	1.055.623,11	0,00	495.865,64	14.332.712,00	735.312.910,25	62.378.133,88	94.253.852,63	520.484.154,41
TITOLO 3	531.519.360,60	100.941.386,40	408.793.694,71	509.725.293,11	0,00	21.794.077,69	765.108.120,00	47.572.088.205,08	1.930.162.604,43	452.297.843,35	6.511.461.565,19
CONGRUO	5.974.271.222,94	4.228.492.341,92	1.679.512.850,71	5.908.004.892,63	0,00	66.266.329,41	1.549.370.697,00	1.249.159.748,38	0,00	300.210.948,62	2.865.141.397,42
41101	1.141.699.970,20	1.141.576.124,14	123.846,06	1.141.699.970,20	0,00	0,00	1.549.370.697,00	1.249.159.748,38	0,00	300.210.948,62	2.865.141.397,42
CAT 11	1.141.699.970,20	1.141.576.124,14	123.846,06	1.141.699.970,20	0,00	0,00	1.549.370.697,00	1.249.159.748,38	0,00	300.210.948,62	2.865.141.397,42
41101	3.098,75	3.098,75	0,00	3.098,75	0,00	0,00	0,00	5.615,55	0,00	5.615,55	530,00
CAT 12	3.098,75	3.098,75	0,00	3.098,75	0,00	0,00	0,00	5.615,55	0,00	5.615,55	530,00
41301	13.013.673,88	12.986.369,45	27.305,43	13.013.673,88	0,00	0,00	26.072.371,00	44.375.244,51	18.302.873,51	0,00	17.305,43
CAT 13	13.013.673,88	12.986.369,45	27.305,43	13.013.673,88	0,00	0,00	26.072.371,00	44.375.244,51	18.302.873,51	0,00	17.305,43
41404	682.151,12	665.513,91	0,00	665.513,91	0,00	16.637,21	22.339.343,00	37.368.513,56	15.029.170,56	0,00	478.332,61
41405	5.094.287,00	76.683,84	0,00	76.683,84	0,00	5.017.603,16	118.542.869,00	121.128.928,02	2.566.039,02	0,00	1.634,75
41406	55.679.622,29	3.629.561,28	159.465,11	3.789.026,39	0,00	51.890.605,90	984.435.209,00	1.128.024.089,67	143.598.880,67	0,00	1.996.049,49
41407	21.942,67	7.878,49	11.592,21	19.470,70	0,00	2.471,97	349.641,00	20.363,21	0,00	229.277,79	11.592,21
41408	16.269,29	16.269,29	0,00	16.269,29	0,00	0,00	9.180.021,00	9.624.251,39	444.230,39	0,00	61.277,80
41409	154.456,66	0,00	0,00	0,00	0,00	77.446,43	91.413,00	8.763,92	0,00	88.649,08	77.216,03
41410	2.157.023.463,47	2.157.023.463,47	0,00	2.157.023.463,47	0,00	0,00	6.311.103,00	10.755.679,91	4.444.576,91	0,00	0,00
41411	21.562,72	21.562,72	0,00	21.562,72	0,00	0,00	1.441.339.599,00	1.306.927.589,66	166.102.917,55	0,00	414.926,87
CAT 14	2.218.691.785,22	4.417.469,53	2.157.271.533,02	2.157.469.000,55	0,00	57.004.764,57	1.441.339.599,00	1.306.927.589,66	166.102.917,55	414.926,87	2.159.375.926,34
TITOLO 4	3.379.410.508,05	1.158.983.060,67	2.157.422.682,51	3.316.405.743,28	0,00	57.004.764,57	2.716.682.667,00	2.600.469.198,12	184.411.406,51	300.825.875,49	5.025.145.120,99
51501	0,00	0,00	0,00	0,00	0,00	0,00	2.206.820,00	3.615.481,62	1.408.662,62	0,00	0,00
CAT 15	0,00	0,00	0,00	0,00	0,00	0,00	2.206.820,00	3.615.481,62	1.408.662,62	0,00	0,00
51601	0,00	0,00	0,00	0,00	0,00	0,00	2.359.175,00	2.993.877,34	694.702,34	0,00	0,00
CAT 16	0,00	0,00	0,00	0,00	0,00	0,00	2.359.175,00	2.993.877,34	694.702,34	0,00	0,00
51601	76.882,09	0,00	0,00	0,00	0,00	76.882,09	0,00	476.671,00	476.671,00	0,00	0,00
CAT 18	76.882,09	0,00	0,00	0,00	0,00	76.882,09	0,00	476.671,00	476.671,00	0,00	0,00
TITOLO 5	76.882,09	0,00	0,00	0,00	0,00	76.882,09	0,00	476.671,00	476.671,00	0,00	0,00
62003	2.298.750,14	536.582,84	1.742.855,17	2.279.439,11	0,00	17.312,03	66.357.848,00	831.156,21	0,00	67.526.692,79	1.777.513,26
62004	0,00	0,00	0,00	0,00	0,00	0,00	22.785.949,00	21.512,59	0,00	22.764.436,41	17.334,56
CAT 20	2.298.750,14	536.582,84	1.742.855,17	2.279.439,11	0,00	17.312,03	66.357.848,00	831.156,21	0,00	67.526.692,79	1.777.513,26
TITOLO 6	2.298.750,14	536.582,84	1.742.855,17	2.279.439,11	0,00	17.312,03	66.357.848,00	831.156,21	0,00	67.526.692,79	1.777.513,26
CAPITALE	3.375.784.143,28	1.159.519.643,81	2.159.165.537,69	3.318.685.181,49	0,00	57.098.961,79	2.812.392.459,00	2.608.406.897,86	186.931.442,57	390.217.003,69	1.794.847,82
72201	14.057.070,18	53.094,59	0,00	53.094,59	0,00	3.960.502,42	126.868.154,00	62.153.753,50	0,00	64.714.400,50	0,00
72202	3.960.502,42	0,00	0,00	0,00	0,00	74.097,79	19.772.036,00	16.326.485,99	0,00	3.579.550,01	51.098,50
72203	144.563,17	20.426,89	51.098,50	71.925,38	0,00	0,00	286.112,00	12.637,60	0,00	213.474,40	34.579.536,01
72204	34.379.224,19	7.269,97	34.379.224,19	34.379.224,19	0,00	25.210,45	0,00	0,00	0,00	0,00	1.184,23
72205	26.394,68	1.184,23	0,00	1.184,23	0,00	0,00	1.405.220.863,00	895.612.087,86	0,00	0,00	1.184,23
72206	541.077.973,53	359.787.433,19	156.987.201,65	516.774.634,84	0,00	14.303.336,69	1.405.220.863,00	895.612.087,86	0,00	209.708.775,12	284.168.387,25
72207	0,00	0,00	0,00	0,00	0,00	0,00	50.000.000,00	2.435.151,33	0,00	0,00	47.564.848,67
CAT 22	593.647.228,17	359.868.223,63	191.411.339,60	551.279.563,23	0,00	42.367.664,94	9.607.209.901,00	9.433.298.451,90	151.869.609,60	325.781.048,70	300.712.764,01
TITOLO 7	593.647.228,17	359.868.223,63	191.411.339,60	551.279.563,23	0,00	42.367.664,94	9.607.209.901,00	9.433.298.451,90	151.869.609,60	325.781.048,70	300.712.764,01
TOT FDC	593.647.228,17	359.868.223,63	191.411.339,60	551.279.563,23	0,00	42.367.664,94	9.607.209.901,00	9.433.298.451,90	151.869.609,60	325.781.048,70	300.712.764,01




CODICE	DESCRIZIONE	PREVISIONE				COMPENSA				DIFFERENZA RISPETTO ALLE PREVISIONI		
		INIZIALI	IN PIU'	IN MENO	DEFINITIVE	RISCOSSIONI	DA RISCOSSIONE	TOTALI	IN PIU'	IN MENO		
	<b>RIEPILOGO TITOLI</b>											
TITOLO 1		43.846.510,00	0,00	0,00	43.846.510,00	41.147.727,47	4.880.554,35	45.638.283,78	1.684.682,44	92.508.703,69		
TITOLO 2		1.624.483,67	0,00	0,00	1.624.483,67	1.582.497,52	29.862,99	1.593.179,31	339.663,48	224.967.244,37		
TITOLO 3		759.395,12	61.109,03	71.945,67	748.538,48	632.370,92	111.700,25	744.071,38	77.196,16	81.683.424,11		
TITOLO 4		2.691.920,79	22.405,27	0,00	2.716.326,31	1.441.485,13	2.867.722,43	4.309.207,57	1.593.303,86	422.599,56		
TITOLO 5		4.585.995,00	0,00	0,00	4.585.995,00	7.086.030,96	0,00	7.086.030,96	2.520.035,96	0,00		
TITOLO 6		91.143.797,00	22.785.949,00	22.785.949,00	91.143.797,00	316.085,86	51.992,65	368.078,51	0,00	90.775.718,49		
TITOLO 7		9.557.159,90	90.056,00	0,00	9.607.209,90	9.073.490,23	109.301,42	9.182.791,66	151.616,91	576.294.753,33		
TOTALE ENTRATE		58.577.179,31	156.350,31	94.731,62	58.698.798,21	53.862.913,35	7.609.014,86	61.474.928,21	3.903.182,47	1.067.032.403,55		
AVANZO DI AMMINISTRAZIONE		3.425.656,82	5.155.962,14	0,00	8.581.618,97	0,00	0,00	8.581.618,97	0,00	8.581.618,97		
FONDO INIZIALE DI CASSA												
DI AVANZO DI CASSA		0,00	0,00	0,00	0,00	53.862.913,35	7.609.014,86	61.474.928,21	3.903.182,47	9.648.711.415,55		
DI AVANZO FINANZIARIO												
TOTALE A PARERIO		62.002.876,14	5.312.312,14	94.731,62	67.250.487,12	53.862.913,35	7.609.014,86	61.474.928,21	3.903.182,47	9.648.711.415,55		



INPDAP - TOTALI -

CENTO CONTINUATIVO 2002  
Data di elaborazione 10.07.2003

CODICE	GESTIONE RESIDUI			VARIAZIONE RESIDUI		CASSA			DIFFERENZA RISpetto ALLE PREVISIONI		RESIDUI AL TERMINE DELL' ESERCIZIO
	INIZIO ESERCIZIO	RISCOSSIONI	DA RISCOVERE	TOTALI	IN FIU'	IN MEMO	PREVISIONI	RISCOSSIONI	IN FIU'	IN MEMO	
TITOLO 1	4.236.770.343,23	4.119.830.824,96	109.547.324,59	4.229.378.159,55	0,00	7.392.183,78	43.691.243.835,00	45.267.558.252,26	1.679.845.116,90	93.530.699,64	4.600.103.650,01
TITOLO 2	1.205.981.517,91	7.720.130,56	1.161.181.319,41	1.168.901.449,97	0,00	37.080.067,94	1.667.791.590,00	1.571.217.642,57	167.939.353,65	234.513.291,08	1.190.863.718,77
TITOLO 3	531.519.360,80	100.941.386,40	408.783.896,71	509.725.283,11	0,00	21.794.077,69	785.189.129,00	733.321.310,25	63.378.133,88	94.253.852,63	520.484.154,41
TITOLO 4	3.372.410.508,05	1.158.993.060,87	2.157.422.682,51	3.316.405.743,39	0,00	57.004.764,67	2.716.682.667,00	1.600.468.198,12	184.111.406,61	300.825.875,49	5.025.145.120,99
TITOLO 5	76.885,09	0,00	0,00	0,00	0,00	76.885,09	4.565.995,00	7.086.036,56	2.320.039,96	0,00	D,00
TITOLO 6	2.296.750,14	536.582,94	1.742.853,17	2.279.438,11	0,00	17.312,03	91.143.797,00	852.668,80	0,00	90.291.128,20	1.791.817,82
TITOLO 7	593.647.228,17	359.868.233,63	191.411.339,60	551.279.583,23	0,00	42.367.664,94	9.607.209.901,00	9.433.298.461,90	151.669.609,60	325.781.048,70	300.712.764,01
TOT. ENTR.	9.843.702.593,49	5.747.880.209,36	4.030.089.427,99	9.777.969.637,35	0,00	168.732.956,14	59.493.825.304,00	59.413.793.564,96	2.248.863.656,60	1.128.995.995,74	11.639.104.296,01
AV. NOV.							8.799.669.379,00	8.799.669.379,59			
F. IN CAS.							0,00	0,00			
DEI CASI											
DEI FINA.											
TOT. A PA.	9.942.702.593,49	5.747.880.209,36	4.030.089.427,99	9.777.969.637,35	0,00	168.732.956,14	67.293.495.383,00	68.413.482.943,45	2.248.863.656,60	1.128.995.995,74	11.639.204.296,01




SPESA

All. F Pagina 67 - A

COMPTO CONSUNTIVO 2002  
Data di elaborazione 10.07.2003


CODICE	DESCRIZIONE	PREVISIONE			COMPENSAZIONE			DIFFERENZA RISPETTO ALLE PREVISIONI	IN PIU'	IN MENO
		IN PIU'	IN MENO	DEFENSIVE	PAGAMENTI	DA PARARE	TOTALI			
1001	COMPENSI ORGANO IRRITTO	5.977.472,00	0,00	5.977.472,00	5.977.472,00	2.860.170,93	5.977.347,97	0,00	124,03	
CAT 01		5.977.472,00	0,00	5.977.472,00	5.977.472,00	2.860.170,93	5.977.347,97	0,00	124,03	
10201	STIP/ASSICRI FIESE AL PERSONA-	185.477.935,00	0,00	185.477.935,00	185.477.935,00	9.281.576,89	185.478.157,91	0,00	3.797,09	
10202	STIP/ASSICRI FIESE AL PERSONA-	97.789.532,00	0,00	97.789.532,00	97.789.532,00	5.231.274,65	101.998.084,12	0,00	726.378,88	
10203	IND. REND. SPESA TRASP. MISSIONI	5.940.804,00	0,00	5.940.804,00	5.940.804,00	1.684,02	5.231.274,65	0,00	769.829,35	
10204	IND. REND. SPESA TRASP. TRASPARENZ	189.342,00	0,00	189.342,00	189.342,00	0,00	155.274,93	0,00	28.067,07	
10205	ONERI RENDITI CONTRATTI	4.216.936,00	0,00	4.216.936,00	4.216.936,00	0,00	155.274,93	0,00	4.218.936,00	
10206	ONERI SERV. COMMOD. C/O IRRITTO	170.147,00	0,00	170.147,00	170.147,00	0,00	170.147,00	0,00	0,00	
10207	ONERI PRES/ASSIST. CARICO ERRE	67.497.818,00	0,00	67.497.818,00	67.497.818,00	45.761,58	63.051.727,46	0,00	4.442.085,54	
10211	SPESA SERV. MORSA ALTI. FRAS.	6.135.508,00	0,00	6.135.508,00	6.135.508,00	2.480.920,20	6.132.619,04	0,00	1.142.889,96	
10212	SPESA ACCANTAMENTI SANCTARI	296.963,00	0,00	296.963,00	296.963,00	1.722,36	15.997,52	0,00	281.565,48	
10213	RIMBORSI DIVERSI E SPESA VARIE	260.294,00	0,00	260.294,00	260.294,00	770,00	99.282,49	0,00	361.011,91	
CAT 02		347.971.099,00	0,00	347.971.099,00	347.971.099,00	74.271.283,74	342.992.690,12	0,00	11.714.259,86	
10301	I.T.S. E SERV. PERI. IN QUINCE.	0,00	0,00	0,00	0,00	0,00	0,00	0,00	0,00	
CAT 03		0,00	0,00	0,00	0,00	0,00	0,00	0,00	0,00	
10405	SPESA POST. TELEGR. E TELEFONIC.	26.857.308,00	0,00	26.857.308,00	26.857.308,00	17.357.247,04	17.415.599,26	0,00	641.708,74	
10406	SPESA ELETTR. ACQUA E RISCALD.	9.565.298,00	0,00	9.565.298,00	9.565.298,00	5.588.726,03	5.702.006,94	0,00	313.291,04	
10407	SPESA CI. TRASP. E GEST. AUTOREG.	486.802,00	0,00	486.802,00	486.802,00	149.082,89	344.615,26	0,00	63.886,74	
10409	ONERI PER LOCALI, IMB. STRUMENTAL	8.620.899,00	0,00	8.620.899,00	8.620.899,00	6.194.824,02	6.894.139,27	0,00	336.623,58	
10410	SPESA MANUT./MANT. STAB. STROM. FR	12.950.157,00	0,00	12.950.157,00	12.950.157,00	4.779.813,77	6.116.034,25	0,00	278.622,75	
10412	SPESA GESTIONE TGA DA IRRITTO	711.070,00	0,00	711.070,00	711.070,00	359.231,90	400.803,05	0,00	170.266,94	
10413	SPESA FURN. ADESSA. FURNORI. DIP.	75.704.384,00	0,00	75.704.384,00	75.704.384,00	51.224.625,04	66.824.279,33	10.046.481,33	0,00	
10414	COMP. ONER. COMIS. E INCAR. SPEC.	2.790.417,00	0,00	2.790.417,00	2.790.417,00	428.887,66	1.089.308,45	0,00	201.108,85	
10415	SPESA ALTAZIONE FATI. IMOBILIT.	7.746.853,00	0,00	7.746.853,00	7.746.853,00	1.481.543,15	2.523.427,13	0,00	890.831,87	
10416	ACQUISTO BENI. CONS. SIST. INFORM.	1.193.018,00	0,00	1.193.018,00	1.193.018,00	26.340.753,40	26.594.275,34	0,00	530.724,66	
10417	ACQUISTO BENI. CONS. SIST. INFORM.	17.800.720,00	0,00	17.800.720,00	17.800.720,00	27.130.000,00	4.002.414,57	0,00	1.098.779,43	
10418	ACQUISTO SERV. TECH. SPESA CONS	31.185.075,00	0,00	31.185.075,00	31.185.075,00	14.915.084,58	1.095.260,63	0,00	197.754,37	
10419	ACQUISTO SERV. CONS. SIST. INFORM.	80.051,00	0,00	80.051,00	80.051,00	3.616.219,68	14.915.084,58	0,00	881.315,42	
10420	SPESA CONFERE SERV. ATT. LEGALE	2.642.710,00	0,00	2.642.710,00	2.642.710,00	68.250,77	68.250,77	0,00	11.700,23	
10422	ACQUISTO SERVIZI AMMINISTR.	1.707.407,00	0,00	1.707.407,00	1.707.407,00	861.904,90	1.185.976,55	0,00	214.544,36	
10423	SPESA ATTIV. PROMOZ. O INFORMAZ.	2.674.314,00	0,00	2.674.314,00	2.674.314,00	480.400,75	1.684.998,48	0,00	40.215,82	
10424	SPESA PER PUBBL. INCHIESTO	208.446,00	0,00	208.446,00	208.446,00	247.628,42	392.998,19	0,00	35.342,91	
10425	PREDI DI ASSICURAZIONE	76.583.844,00	0,00	76.583.844,00	76.583.844,00	29.397,00	1.522.040,98	0,00	32.069,12	
10429	SPESA SERV. PORTIERATO IMB. STRO	10.029.593,00	0,00	10.029.593,00	10.029.593,00	12.992.822,68	23.311.116,90	0,00	35.585.150,10	
10430	SPESA GEST. IMB. DA REND. EX. FI	231.889,00	0,00	231.889,00	231.889,00	101.453,00	2.428.760,65	0,00	100.832,35	
10431	COMP. CONS. ESTERNE E COLLABORAZ	3.321.851,00	0,00	3.321.851,00	3.321.851,00	6.293,11	28.675,79	0,00	138.430,21	
10432	SPESA CONCORSI E RECLUT. PERS.	101.216,00	0,00	101.216,00	101.216,00	22.382,68	27.787.625,26	0,00	454.225,74	
10433	SPESA SERV. SERVICE IMB. CARZ.	185.000,00	0,00	185.000,00	185.000,00	801.645,03	1.786.221,69	0,00	118.004,31	
10434	SPESA GEST. SERVICE IMB. CARZ.	101.216,00	0,00	101.216,00	101.216,00	23.466,70	6.740.822,71	0,00	940.750,28	
CAT 04		306.959.587,00	0,00	306.959.587,00	306.959.587,00	1.015.693,85	5.755.963,73	0,00	5.599.994,37	
10500	TRASP. ALI. IRRITTI	26.342.898,00	0,00	26.342.898,00	26.342.898,00	40.720.677.127,78	227.646.082,58	10.046.493,33	50.453.293,60	
10501	ASSICURAZIONE SOCIALE VITA	5.422.797,00	0,00	5.422.797,00	5.422.797,00	0,00	40.720.677.127,78	146.790.221,78	0,00	
10502	TRASP. ALI. IRRITTI	98.437.718,00	0,00	98.437.718,00	98.437.718,00	0,00	5.381.309,84	0,00	31.561.589,16	
10503	TRASP. ALI. IRRITTI	16.417.927,00	0,00	16.417.927,00	16.417.927,00	0,00	2.987.308.067,15	0,00	789.051.686,85	
10504	TRASP. ALI. IRRITTI	33.119.866,00	0,00	33.119.866,00	33.119.866,00	0,00	0,00	0,00	0,00	
10505	TRASP. ALI. IRRITTI	8.805.890,00	0,00	8.805.890,00	8.805.890,00	0,00	0,00	0,00	0,00	
10506	TRASP. ALI. IRRITTI	3.852.768,00	0,00	3.852.768,00	3.852.768,00	0,00	0,00	0,00	0,00	
10507	TRASP. ALI. IRRITTI	40.598.677,00	0,00	40.598.677,00	40.598.677,00	0,00	0,00	0,00	0,00	
10508	TRASP. ALI. IRRITTI	44.551.824.899,00	0,00	44.551.824.899,00	44.551.824.899,00	0,00	0,00	0,00	0,00	
CAT 05		89.347,00	0,00	89.347,00	89.347,00	0,00	0,00	0,00	0,00	
10601	IND. AVV. CONSERC. FAVORE CONDUTT	89.347,00	0,00	89.347,00	89.347,00	0,00	0,00	0,00	0,00	



All. F. Pagina 67 - b

CONTO CONSUNTIVO 2002  
Data di elaborazione 10.07.2003

CODICE	GESTIONE RESIDUI		VARIAZIONE RESIDUI		CASSA		DIFFERENZA RISPETTO ALLE PREVISIONI		DELLI ESERCIZIO
	INIZIO ESERCIZIO	DA PAGARE	TOTALI	IN FIDU'	IN MEMO	PROVISIONI	PAGAMENTI	IN FIDU'	
10101	2.400.112,32	2.138.817,97	2.400.112,32	0,00	0,00	7.011.419,00	3.978.471,39	0,00	3.032.947,61
CNT 01	2.400.112,32	2.138.817,97	2.400.112,32	0,00	0,00	7.011.419,00	3.978.471,39	0,00	3.032.947,61
10101	11.082.400,61	450.301,06	11.082.400,61	0,00	0,00	165.477.955,00	157.651.882,11	0,00	7.826.072,89
10102	56.753.454,08	7.796.399,63	56.753.454,08	0,00	0,00	97.789.532,00	93.620.764,97	0,00	4.167.767,03
10103	628.695,46	826.557,64	628.695,46	0,00	0,00	5.940.804,00	5.231.769,45	0,00	709.035,55
10104	0,00	0,00	0,00	0,00	0,00	183.342,00	185.274,93	0,00	28.937,93
10105	92.445,78	92.445,78	92.445,78	0,00	0,00	4.218.936,00	4.218.936,00	0,00	0,00
10106	36.680.272,92	26.115.365,49	36.680.272,92	0,00	0,00	10.610.668,01	10.610.668,01	0,00	0,00
10207	0,00	0,00	0,00	0,00	0,00	87.497.818,00	87.497.818,00	0,00	0,00
10211	1.686.649,29	802.487,12	1.686.649,29	0,00	0,00	15.029.412,00	15.029.412,00	0,00	0,00
10212	401,12	401,12	401,12	0,00	0,00	67.010.560,46	67.010.560,46	0,00	0,00
10213	478,21	412,95	412,95	0,00	65,26	7.135.908,00	4.514.155,96	0,00	2.621.752,04
CNT 02	1.06.934.790,47	60.784.670,23	1.06.934.790,47	0,00	17.636,64	364.031.114,00	328.808.076,61	0,00	35.123.037,39
10301	196.599,30	0,00	196.599,30	0,00	0,00	262.844,00	98.325,44	0,00	162.916,56
CNT 03	196.599,30	0,00	196.599,30	0,00	0,00	262.844,00	98.325,44	0,00	162.916,56
10303	589.647,87	112.085,75	589.647,87	0,00	24.716,11	23.557.308,00	17.849.332,79	0,00	5.707.975,21
10305	243.036,04	131.371,96	243.036,04	0,00	39.316,59	9.565.298,00	5.670.097,99	0,00	3.895.200,01
10306	106.202,97	2.747,73	106.202,97	0,00	28.826,31	486.502,00	6.909.323,28	0,00	2.881.221,90
10309	24.134.393,84	715.099,36	24.134.393,84	0,00	157.035,41	9.249.487,00	7.310.799,85	0,00	2.353.763,62
10410	6.716.250,81	2.530.986,08	6.716.250,81	0,00	0,00	15.609.393,00	7.310.799,85	0,00	8.298.593,15
10412	255.053,22	174.912,34	255.053,22	0,00	2.613,28	802.574,00	534.143,94	0,00	268.430,06
10413	71.832.348,09	13.756.403,53	71.832.348,09	0,00	0,00	71.757.038,00	64.981.028,37	0,00	6.776.009,63
10414	830.199,61	307.314,53	830.199,61	0,00	0,00	3.370.793,00	987.735,32	0,00	2.603.047,68
10415	3.457.579,87	1.586.106,20	3.457.579,87	0,00	0,00	4.764.315,00	3.067.649,35	0,00	1.696.665,65
10416	1.475.637,45	597.995,47	1.475.637,45	0,00	0,00	27.860.000,00	24.938.748,87	0,00	921.252,13
10417	751.229,21	531.106,46	751.229,21	0,00	112.566,58	6.251.194,00	3.754.117,95	0,00	2.497.076,05
10418	119.408,00	116.498,74	119.408,00	0,00	1.826,27	1.193.018,00	1.047.584,17	0,00	145.430,83
10419	2.634.227,62	390.651,92	2.634.227,62	0,00	0,00	20.239.946,00	13.418.870,24	0,00	6.821.075,76
10420	18.525.859,68	17.488.028,01	18.525.859,68	0,00	127.599,50	39.987.532,00	33.639.438,81	0,00	6.348.099,19
10421	0,00	0,00	0,00	0,00	0,00	80.051,00	68.350,77	0,00	11.700,23
10422	71.365.531,48	151.650,28	71.365.531,48	0,00	77.182.952,47	5.652.642,00	4.676.510,91	0,00	976.131,09
10423	299.374,50	249.786,14	299.374,50	0,00	31.827,08	1.856.855,00	1.111.692,94	0,00	845.162,06
10424	566.872,92	557.817,93	566.872,92	0,00	9.054,99	2.850.942,00	1.761.415,66	0,00	1.089.526,34
10425	168.220,42	121.470,63	168.220,42	0,00	20.876,77	999.060,00	266.800,40	0,00	692.259,60
10426	1.437,90	1.437,90	1.437,90	0,00	0,00	106.456,00	94.266,37	0,00	14.189,63
10427	0,00	0,00	0,00	0,00	0,00	2.581.110,00	1.500.643,88	0,00	1.080.466,12
10428	21.670.393,65	2.910.438,20	21.670.393,65	0,00	31.328,93	67.915.005,00	13.228.732,02	0,00	54.686.272,58
10429	0,00	0,00	0,00	0,00	0,00	10.029.593,00	2.137.307,65	0,00	7.702.285,35
10430	28.019,65	161,55	28.019,65	0,00	0,00	212.800,00	22.544,23	0,00	190.255,77
10431	1.254.273,16	1.460.793,41	1.254.273,16	0,00	0,00	5.394.382,00	3.126.773,64	0,00	2.267.618,36
10432	236,79	236,79	236,79	0,00	0,00	324.236,00	152.991,78	0,00	173.234,22
10433	0,00	0,00	0,00	0,00	0,00	7.681.573,00	3.008.599,33	0,00	4.672.973,67
10434	0,00	0,00	0,00	0,00	0,00	11.355.590,00	4.740.269,98	0,00	6.615.320,02
CNT 04	236.173.524,26	45.310.133,73	236.173.524,26	0,00	88.002.230,25	351.373.598,00	222.374.651,09	146.790.221,78	0,00
10502	47.176,48	0,00	47.176,48	0,00	0,00	40.573.886.906,00	40.720.677.127,78	0,00	129.598.894,92
10503	13.240,28	0,00	13.240,28	0,00	0,00	26.922.898,00	5.360.488,63	0,00	21.562.409,37
10505	5.461,63	5.461,63	5.461,63	0,00	7.944,72	3.746.359.754,00	1.987.101.860,97	0,00	759.177.893,13
10506	1.541,08	0,00	1.541,08	0,00	1.541,08	0,00	0,00	0,00	0,00
10507	5.461,63	0,00	5.461,63	0,00	0,00	5.422.797,00	2.693.010,42	0,00	2.729.786,58
10508	0,00	0,00	0,00	0,00	0,00	98.437.148,00	86.074.797,82	0,00	12.362.350,18
10509	0,00	0,00	0,00	0,00	0,00	14.754.141,00	7.496.220,21	0,00	7.257.920,79
10510	711.598,81	692.927,47	711.598,81	0,00	13.952,29	36.571.864,00	33.348.060,22	0,00	3.223.803,78
10511	179.872,58	179.872,58	179.872,58	0,00	0,03	8.605.590,00	2.521.258,07	0,00	6.084.331,93
10512	268.454,28	132.187,97	268.454,28	0,00	211.539,90	6.927.454,00	697.216,82	0,00	3.936.237,18
10513	697.216,82	697.216,82	697.216,82	0,00	0,00	40.598.677,00	37.654.503,58	0,00	2.944.173,42
10514	0,00	0,00	0,00	0,00	0,00	44.556.387.799,00	43.883.704.644,42	146.790.221,78	0,00
CNT 05	2.268.279,66	1.843.932,78	2.268.279,66	0,00	202.154,30	44.556.387.799,00	43.883.704.644,42	146.790.221,78	819.473.376,36
10601	0,00	0,00	0,00	0,00	0,00	89.347,00	0,00	0,00	89.347,00




All. F Pagina 68 - a

UNDAF - TOTALI

CENTO COMPLETIVO 2002  
Data di elaborazione 10.07.2003

CODICE	DESCRIZIONE	PREVISIONE			COMPETENZA			IN PIU'	IN MENO
		TOTALE	IN PIU'	IN MENO	DEFINITIVE	PAYMENT	DA PAGARE		
10602	VAL.CARIT. TRASF. RETI PREVIDENZ	389.877.961,00	0,00	0,00	389.877.961,00	324.139.126,49	2.992.374,42	0,00	62.437.460,09
10604	BENEF.ASSIST./SOC.FAVORE ERSON	3.741.730,00	49.350,00	0,00	3.791.080,00	3.186.597,37	633.339,49	0,00	1.153,14
10605	CONTR.FAV.IST.PATRIM.SOCIA	83.319.992,00	0,00	0,00	83.319.992,00	79.747.708,18	0,00	0,00	3.572.283,82
10606	INDEMN.PENS. INTERM.CAUSA SERV.	1.034.990,00	0,00	0,00	1.034.990,00	114.080,39	11.838,74	0,00	909.061,37
10607	ECCESSIONE INC. TR. DA LTD. IER.	918.777,00	0,00	0,00	918.777,00	179.057,70	0,00	0,00	739.719,30
10609	FINANZ. PREVIDENZA COMPLEMENT.	71.655.017,00	0,00	0,00	71.655.017,00	407.035.520,13	3.537.551,15	0,00	73.655.017,00
CAT 06		552.637.804,00	49.350,00	0,00	552.687.154,00	3.143.594,25	130.079,45	0,00	2.905.474,10
10701	INTERESSI PASSIVI	6.561.068,00	0,00	361.960,00	12.388.768,00	6.199.108,00	9.435.420,73	0,00	2.938.420,98
10702	INT.LEGALI RIVALUTAZ.MONETARIA	12.388.768,00	0,00	0,00	12.388.768,00	14.936,29	17.720.677,64	0,00	1.543.079,75
10703	SPESA BANCARIE E BANCOPRESTA	28.094.926,00	0,00	0,00	28.094.926,00	8.421.169,61	0,00	0,00	30.987,00
10704	SPESA GEST.DIN.PATR. MERILLIANE	30.987,00	0,00	0,00	30.987,00	53.408,00	54.420,59	0,00	254.123,41
CAT 07		47.065.749,00	361.960,00	361.960,00	47.065.749,00	21.773.549,59	17.920.124,17	0,00	7.672.076,24
10801	IMPOSTE TASSI TRIBUTI DIVERSI	349.414.060,00	0,00	0,00	349.414.060,00	315.137.489,01	2.502.006,90	0,00	15.798.577,07
10802	IMPOSTE TASSI TRIBUTI DIVERSI	349.414.060,00	0,00	0,00	349.414.060,00	26.308,95	2.802.133,78	0,00	25.309.678,24
CAT 08		349.414.060,00	0,00	0,00	349.414.060,00	10.591.564,64	58.596,49	0,00	25.187.157,67
10902	IMPOSTE TASSI TRIBUTI DIVERSI	35.877.318,00	0,00	0,00	35.877.318,00	3.076.040,61	254.222,77	0,00	2.346.147,62
10903	IMPOSTE TASSI TRIBUTI DIVERSI	41.494.730,00	0,00	0,00	41.494.730,00	13.487.609,25	313.813,46	0,00	27.513.305,29
11002	SPESA PER REALIZZO ENTRATE	14.877,00	0,00	0,00	14.877,00	5.794.525,61	1.797.847,26	0,00	3.825.182,13
11004	FONDO DI RISERVA	206.582.760,00	0,00	0,00	206.582.760,00	61.542,99	148.039,77	0,00	14.977,00
11005	QUOTA OMONIAI VERSATI AI LEGALI	232.922,00	0,00	0,00	232.922,00	6.640,41	0,00	0,00	186.469.613,00
11006	ALTRA SPESA	103.291,00	0,00	0,00	103.291,00	56.519,82	0,00	0,00	226.281,59
11007	FINANZ.COMMISS.VIG.FONDI PENSI.	219.680.820,00	0,00	0,00	219.680.820,00	5.919.279,53	1.942.987,00	0,00	46.771,48
CAT 10		46.422.016.040,00	0,00	0,00	46.422.016.040,00	45.094.093.553,30	156.936.251,52	0,00	1.271.461.745,54
TITOLO 1		46.422.016.040,00	0,00	0,00	46.422.016.040,00	324.918,78	0,00	0,00	1.271.461.745,54
21101	ACQUISTO TIRIBOLIT	41.833.009,00	0,00	0,00	41.833.009,00	286.569,18	1.393.333,14	0,00	41.508.090,23
21102	CONFEZIONE TIRIBOLIT	55.870.824,00	0,00	0,00	55.870.824,00	256.569,18	1.550.121,32	0,00	54.320.702,68
21103	MANUT.STRACORD. IMMOBILI. REDOITO	255.646,00	0,00	0,00	255.646,00	683.520,52	723.626,30	0,00	255.646,00
21106	MAN.STRACORD. IMM. EX F. TERRESE.	21.225.862,00	0,00	0,00	21.225.862,00	1.265.027,48	2.037.159,44	0,00	19.818.715,18
21107	MANUT.STRACORD. IMMOBILIZI STERR.	119.185.342,00	0,00	0,00	119.185.342,00	57.327,54	7.223,35	0,00	315.503.154,08
CAT 11		61.200,00	0,00	0,00	61.200,00	61.200,00	0,00	0,00	61.200,00
21203	ACQUISTO E RETENAZI OFFER ARTE	10.563.609,00	0,00	250.000,00	10.313.609,00	2.209.664,88	3.519.728,97	0,00	4.584.195,14
21204	ACQUISTO IMMOBILIZI INFORMATICI.	9.846.443,00	0,00	0,00	9.846.443,00	3.730.124,15	1.583.681,22	0,00	3.333.627,63
21205	ACQUISTO ALTRA IMMOB. TECNICHE	339.312,00	0,00	0,00	339.312,00	124.775,74	124.775,74	0,00	88.860,82
21206	MANUT.STRACORD. IMM. INFORMATICHE	1.074.230,00	0,00	0,00	1.074.230,00	57.327,54	7.223,35	0,00	1.009.679,11
CAT 12		761.900,00	0,00	250.000,00	22.435.934,00	6.132.812,32	5.238.409,25	0,00	11.077.272,40
21302	PARTECI E ACQUISTO FONDI IMMOB.	852.377.849,00	0,00	0,00	852.377.849,00	83.124.950,00	0,00	0,00	769.452.899,00
CAT 13		159.886.819,00	0,00	0,00	159.886.819,00	1.551.571.430,11	1.039,00	0,00	51.341.289,17
21402	CONCESSIONI DI IMPTI	1.678.484.922,00	20.119.000,00	0,00	1.698.603.922,00	699.697,42	1.555,83	0,00	147.031.458,89
21405	RINB.MATE.PREST.VERBATE IN PIU	4.641.398,00	0,00	0,00	4.641.398,00	951.679,24	31.935,49	0,00	3.940.144,75
21406	RINB./STORNO FONDO GARANZI.PRESTI	2.674.214,00	0,00	0,00	2.674.214,00	1.248.696,09	34.316,16	0,00	1.690.605,28
21408	OPERA DI MANUTENZIONE E RIPARAZI	1.668.672,00	0,00	0,00	1.668.672,00	4.346.733,65	65.351,30	0,00	385.659,75
21409	RINBORSO TRATTEN. X INTERESSI	7.511.899,00	0,00	0,00	7.511.899,00	25.109,48	9.351,65	0,00	3.038.814,05
21411	CONTRATTI DEPOSITI CAUTIONALI	160.102,00	0,00	0,00	160.102,00	39.757.710,52	2.195.578,25	0,00	125.650,87
CAT 14		70.697.785,00	0,00	0,00	70.697.785,00	1.444.189.255,15	44.349.946,86	0,00	28.744.496,23
21413	CONTRATTI DEPOSITI CAUTIONALI	1.924.676.311,00	20.119.000,00	0,00	1.944.795.311,00	1.644.189.255,15	44.349.946,86	0,00	256.339.108,29
CAT 15		5.322.008,00	0,00	0,00	5.322.008,00	10.724.471,54	0,00	0,00	3.097.616,46
21501	IMM. ANZ. PENS. CESSATO SERVIZIO	8.800.000,00	0,00	0,00	8.800.000,00	10.724.471,54	0,00	0,00	3.097.616,46
CAT 16		881.958.749,00	0,00	20.359.000,00	2.932.497.083,00	1.748.425.516,49	51.402.515,88	0,00	1.135.869.050,33
21502	ATTIVO FINANZIARIO	2.071.107.314,00	0,00	0,00	2.071.107.314,00	41.349,53	0,00	0,00	483,47
CAT 16		41.833,00	0,00	0,00	41.833,00	41.349,53	0,00	0,00	483,47
31901	RESTITUZIONE ANTICIP. GESTIONI	0,00	0,00	0,00	0,00	0,00	0,00	0,00	0,00








CODICE	DESCRIZIONE	PREVISIONE				CONFERENZA				DIFFERENZA RISPETTO ALLE PREVISIONI	
		INIZIALI	IN PTU'	IN MEMO	DEFINITIVE	PAGAMENTI	DA PAGARE	TOTALI	IN PTU'	IN MEMO	
31902	RESITIZ. ANTICIP. C/RESORBERIA	0,00	0,00	0,00	0,00	0,00	0,00	0,00	0,00	0,00	0,00
CAT 19		0,00	0,00	0,00	0,00	0,00	0,00	0,00	0,00	0,00	0,00
32002	RESITIZ. DEPOSITI CAUZIONALI	38.720.323,00	0,00	22.000.000,00	16.720.323,00	451.576,68	163.076,23	614.653,21	0,00	0,00	16.105.669,89
32004	RESIT. DEP. CAU. IST. USK. CARL.	0,00	22.000.000,00	0,00	22.000.000,00	158.352,19	56,68	158.408,87	0,00	0,00	21.836.989,13
CAT 20		38.720.323,00	22.000.000,00	22.000.000,00	38.720.323,00	620.329,07	163.134,91	783.663,88	0,00	0,00	37.936.659,02
CAT 20		38.782.156,00	22.000.000,00	22.000.000,00	38.782.156,00	661.878,60	163.134,91	825.013,51	0,00	0,00	37.837.142,49
TITOLO 3	TOTALE SPESE COSTO CAPITALE	2.103.869.490,00	903.938.749,00	42.369.000,00	2.971.459.339,00	1.746.897.398,09	51.565.650,49	1.797.653.045,58	0,00	0,00	1.173.806.193,42
42101	VERSAMENTO RITENUTE ERARIALI	8.305.122.735,00	0,00	0,00	8.305.122.735,00	6.989.729.584,37	1.467.209.665,64	82.133.755,30	0,00	0,00	64.714.400,50
42107	VERSAM. RITEN. PREVIO/ASIST.	136.868.154,00	0,00	0,00	136.868.154,00	59.316.506,09	2.435.247,41	16.172.039,11	0,00	0,00	3.599.976,89
42103	VERSAMENTO TRATT. CONTO TERZI	19.772.036,00	0,00	0,00	19.772.036,00	15.822.779,98	349.279,13	1.275,51	0,00	0,00	12.662,58
42104	VERSAM. SOMME PAGARE C/TERZI	176.112,00	50.000,00	0,00	226.112,00	212.173,91	1.275,51	213.449,42	0,00	0,00	0,00
42105	ANTICIPAZIONI AL PERSONALE	0,00	0,00	0,00	0,00	0,00	0,00	0,00	0,00	0,00	0,00
42106	ANTICIPAZIONI AL PERSONALE	1.105.220.863,00	0,00	0,00	1.105.220.863,00	461.209.653,61	171.696.156,68	632.905.820,29	0,00	0,00	472.315.042,71
42107	VERSAMENTO PARTITE SOGGERE	0,00	50.000.000,00	0,00	50.000.000,00	12.968.534,76	1.378.774,59	14.347.309,35	0,00	0,00	35.652.870,65
CAT 21	PART. GIRO GEST. IMH. CARVOL.	9.557.159.901,00	50.000.000,00	0,00	9.607.209.901,00	7.539.361.262,72	1.643.470.399,96	9.182.731.662,68	151.016.515,01	0,00	576.234.753,33
TITOLO 4	TOTALE PARTITE DI GIRO	9.557.159.901,00	50.000.000,00	0,00	9.607.209.901,00	7.539.361.262,72	1.643.470.399,96	9.182.731.662,68	151.016.515,01	0,00	576.234.753,33



CONTO CONSUNTIVO 2002  
Data di elaborazione 10.07.2003


INIRAP - TOTALI -

CODICE	GESTIONE RESIDUI			VARIANZA RESIDUI			CAUSA			DIFFERENZA RISERVO ALLE FORNITURE			RESIDUI AL TERMINE DELL' ESERCIZIO
	INIZIO ESERCIZIO	PAGAMENTI	DA PAGARE	TOTALI	IN PIU'	IN MENO	PROVVISORI	PAGAMENTI	IN PIU'	IN MENO	IN PIU'	IN MENO	
31002	4.848.270.655,63	2.011.904.472,69	2.836.366.182,24	4.848.270.655,63	0,00	0,00	4.848.270.656,00	2.011.904.472,69	0,00	2.836.366.183,31	2.836.366.182,24	2.836.366.182,24	4.999.389.646,41
CAT 19	7.005.294.119,10	2.011.904.472,69	4.993.389.646,41	7.005.294.119,10	0,00	0,00	4.848.270.656,00	2.011.904.472,69	0,00	2.836.366.183,31	16.273.352,93	16.273.352,93	773.289,88
32002	616.499,48	586,29	610.213,63	610.711,92	0,00	5.727,56	16.725.488,00	452.135,17	0,00	21.831.047,81	38.104.400,64	38.104.400,64	59,68
32004	0,00	0,00	0,00	0,00	0,00	0,00	22.000.000,00	168.952,19	0,00	38.104.400,64	0,00	0,00	773.348,64
CAT 20	616.499,48	586,29	610.213,63	610.711,92	0,00	5.727,56	38.725.488,00	621.087,36	0,00	2.874.471.867,42	4.994.162.994,95	4.994.162.994,95	0,00
TITOLO 2	7.005.910.618,58	2.011.905.030,98	4.993.999.860,04	7.005.904.891,02	0,00	5.727,56	4.887.037.977,00	2.012.586.909,58	0,00	4.043.722.816,78	5.419.476.159,59	5.419.476.159,59	0,00
TITOLO 4	7.711.075.360,10	2.111.716.128,13	5.347.510.509,10	7.479.826.877,23	33.838,52	231.482.261,79	7.901.824.340,00	3.857.803.823,23	0,00	42.119.929,11	0,00	0,00	1.467.209.666,64
CAPITALE	1.360.885.762,04	1.357.513.080,74	0,00	1.357.513.080,74	0,00	406,91	136.682.154,00	67.959.798,59	0,00	58.908.855,41	3.120.474,57	3.120.474,57	0,00
42101	8.926.926,57	8.641.282,50	285.227,16	8.926.919,66	0,00	10.787,19	19.772.036,00	17.742.651,98	0,00	1.979.384,02	879.332,29	879.332,29	0,00
42103	2.510.712,35	1.989.872,00	580.053,16	2.499.925,16	0,00	0,00	226.112,00	211.174,94	0,00	13.937,06	0,00	0,00	0,00
42104	1.274.837,04	1.03	1.274.836,01	1.274.837,04	0,00	0,00	0,00	0,00	0,00	0,00	0,00	0,00	0,00
42105	13.005,36	0,00	0,00	0,00	0,00	11.005,36	0,00	0,00	0,00	0,00	0,00	0,00	0,00
42106	680.371.152,21	481.766.784,40	162.897.308,92	644.664.093,22	0,00	35.707.058,99	1.105.220.863,00	942.976.448,01	0,00	162.244.414,99	334.593.465,50	334.593.465,50	0,00
42107	0,00	0,00	0,00	0,00	0,00	0,00	50.000.000,00	12.968.554,76	0,00	57.031.445,24	1.378.774,59	1.378.774,59	0,00
CAT 21	2.053.780.395,57	1.849.892.030,67	164.987.425,15	2.014.879.455,82	0,00	0,00	9.607.209.901,00	9.389.152.293,39	0,00	260.177.536,72	1.808.457.825,11	1.808.457.825,11	0,00
TITOLO 4	2.053.780.395,57	1.849.892.030,67	164.987.425,15	2.014.879.455,82	0,00	0,00	9.607.209.901,00	9.389.152.293,39	0,00	260.177.536,72	1.808.457.825,11	1.808.457.825,11	0,00
TOT MGR	2.053.780.395,57	1.849.892.030,67	164.987.425,15	2.014.879.455,82	0,00	0,00	9.607.209.901,00	9.389.152.293,39	0,00	260.177.536,72	1.808.457.825,11	1.808.457.825,11	0,00



CONTO CONSUNTIVO 2002  
INPDAP - TOTALI -  
Data di elaborazione 10.07.2003


CODICE	DESCRIZIONE	PREVISIONE				COMPETENZA			DIFFERENZA RISPARZIO ALLE PREVISIONI	
		INIZIALI	IN FIV'	IN MEMO	DEFINITIVE	PAGAMENTI	DA PAGARE	TOTALI	IN FIV'	IN MEMO
	RISERVO TIPOLOGIA	46.422.016.040,00	61.229.004,00	117.000.206,15	46.366.244.837,85	45.094.693.899,80	156.936.251,52	45.251.619.005,42	156.836.713,11	1.271.461.745,54
	TITOLO 1	2.071.207.934,00	881.958.749,00	20.369.000,00	2.932.697.083,00	1.745.425.516,49	51.402.515,58	1.796.828.032,07	0,00	1.335.869.050,93
	TITOLO 2	38.762.156,00	22.000.000,00	22.000.000,00	38.762.156,00	661.878,60	163.134,91	825.013,51	0,00	37.937.142,49
	TITOLO 3	9.557.159.901,00	50.000.000,00	0,00	9.607.209.901,00	7.539.261.262,72	1.643.470.999,56	9.182.731.662,68	151.816.519,01	576.294.759,33
	TITOLO 4	38.089.045.431,00	1.015.237.759,00	159.369.206,15	38.944.513.977,85	54.380.022.211,71	1.851.972.301,97	56.232.004.513,68	308.653.828,12	3.021.582.692,20
	TOTALE USCITE	0,00	0,00	0,00	0,00	0,00	0,00	0,00	0,00	0,00
	AVANZO DI CASSA	3.913.850.717,00	4.364.712.487,15	0,00	8.275.543.204,15	54.380.022.211,71	1.451.972.301,97	61.474.928.223,52	308.653.828,12	3.032.619.454,31
	AVANZO FINANZIARIO	62.002.876.148,00	5.376.950.240,15	159.369.206,15	67.220.457.182,00	0,00	0,00	0,00	0,00	6.054.182.186,60
	TOTALE A PASSIVO									



INFOAP - TOTALI -

CONTO CONSUNTIVO 2002  
Data di elaborazione 10.07.2003

CODICE	GESTIONE RESIDUI				VARIAZIONE RESIDUI		CASSA			DIFFERENZA RISPETTO ALLE PREVISIONI		RESIDUI AL TERMINE DELL' ESERCIZIO
	INIZIO ESERCIZIO	PAGAMENTI	DA PAGARE	TOTALI	IN PIU'	IN MENO	PREVISIONI	PAGAMENTI	IN PIU'	IN MENO		
TITOLO 1	396.857.246,38	152.711.089,17	153.877.232,52	306.688.270,69	0,00	90.168.975,69	46.485.404.107,00	45.247.394.502,07	146.730.221,78	1.384.939.736,71	310.913.484,04	
TITOLO 2	705.164.741,52	99.811.027,15	373.910.649,06	473.721.746,21	33.538,92	231.476.524,23	3.014.488.383,00	1.845.236.613,64	0,00	1.169.251.749,36	405.313.164,64	
TITOLO 3	7.005.910.619,58	2.011.905.030,88	4.983.939.860,04	7.005.904.891,02	0,00	5.727,56	4.887.037.977,00	2.012.866.293,58	0,00	2.874.477.067,42	4.994.162.994,95	
TITOLO 4	2.033.760.395,57	1.849.381.030,67	164.987.425,15	2.434.878.455,82	0,00	38.901.939,75	9.607.209.901,00	9.389.152.293,39	42.119.929,11	260.177.536,72	1.808.457.825,11	
TOT. UCRI	10.161.713.002,05	4.114.318.196,97	5.686.875.166,77	9.801.193.363,74	33.538,92	360.553.177,23	63.994.240.248,00	58.484.350.408,68	188.910.150,89	5.688.900.090,21	7.538.847.468,74	
OIS-ANSI							3.299.154.935,00	9.919.112.524,77				
AVA-CASS							67.293.698.283,00	68.413.462.843,45				
AVA-FINA												
TOT. A. PA	10.161.713.002,05	4.114.318.196,97	5.686.875.166,77	9.801.193.363,74	33.538,92	360.553.177,23	67.293.698.283,00	68.413.462.843,45	188.910.150,89	5.688.900.090,21	7.538.847.468,74	




**SITUAZIONE PATRIMONIALE, CONTO ECONOMICO  
E SITUAZIONE AMMINISTRATIVA  
AL 31 DICEMBRE 2002**

PAGINA BIANCA


**SITUAZIONE PATRIMONIALE INPDAP**

	ATTIVITA'			DIFFERENZA DECREMENTI
	CONSISTENZA		INCREMENTI	
	AL 1.1.2002	AL 31.12.2002		
<b>PATRIMONIO PERMANENTE</b>				
IMMOBILI				
IMMOBILIA REDDITO E STRUMENTALI		1.642.828.138	16.731.283	2.491.279.396
	4.117.376.251	1.662.828.138	16.731.283	2.491.279.396
VALORI MOBILIARI				
TITOLI DI STATO E RENDITE <i>(in gestione dinamica)</i>	862.999.478	909.954.564	46.955.086	26.609.501
OBBLIGAZIONI E CARTELLE	55.316.484	28.706.983		4.903.350
AZIONI E QUOTE DI FONDI IMMOBILIARI	6.163.397	84.385.897	83.125.850	31.512.851
	924.479.359	1.023.047.444	130.080.936	
IMMOBILIZZAZIONI TECNICHE				
IMPIANTI ATTREZZATURE E MACCHINARI	31.230.824	32.692.875	1.478.959	36.908
AUTOMEZZI	403.335	403.335		
MOBILI E MACCHINE D'UFFICIO	48.064.491	51.905.056	3.932.936	92.371
APPARECCHIATURE PER L'ELABORAZIONE DEI DATI	49.251.526	55.129.928	5.979.866	101.464
ACQUISTO DI OPERE D'ARTE L. 717 DEL 27.7.49	1.652.813	1.652.813		
	130.622.989	141.784.007	11.391.761	230.743
CREDITI PER QUOTE CAPITALI				
PRESTITI E MUTUI	6.239.380.971	6.652.487.730	1.739.106.146	1.325.999.387
DEPOSITI CAUZIONALI	259.622	679.864	440.697	20.455
	6.239.640.593	6.653.167.594	1.739.546.843	1.326.019.842
<b>TOTALE PATRIMONIO PERMANENTE</b>	11.412.119.192	9.460.827.183	1.897.750.823	3.849.042.832
<b>PATRIMONIO FINANZIARIO</b>				
DISPONIBILITA' LIQUIDE	8.799.669.380	9.919.112.534	1.119.443.154	
RIMANENZE ATTIVE				
RESIDUI ATTIVI ES. PRECEDENTI	9.943.702.595	4.030.089.428		5.913.613.167
ANTICIPAZIONI TRA GESTIONI (legge 388/2000)	6.383.469.031	6.837.513.539	454.044.508	
FITTI FIGURATIVI IMMOBILI STRUMENTALI	23.351.082	47.010.068	23.658.986	
RESIDUI DI NUOVA FORMAZIONE	16.350.522.708	7.609.014.868	7.609.014.868	
RIMANENZE ATTIVE DI ESERCIZIO		18.523.627.903	8.086.718.362	5.913.613.167
RISCONTI ATTIVI				
<b>TOTALE PATRIMONIO FINANZIARIO</b>	25.150.192.088	28.442.240.437	9.206.161.516	5.913.613.167
<b>TOTALE ATTIVITA'</b>	36.562.311.280	37.903.567.620	11.103.912.339	9.762.655.999
<b>DEFICIT PATRIMONIALE</b>				
DISAVANZO ECONOMICO				
<b>TOTALE A PAREGGIO</b>	36.562.311.280	37.903.567.620	11.103.912.339	9.762.655.999



**SITUAZIONE PATRIMONIALE**

	PASSIVITA'		DIFFERENZA	
	AL 1.1.2002	AL 31.12.2002	INCREMENTI	DECREMENTI
<b>PATRIMONIO PERMANENTE</b>				
FONDI AMMORTAMENTO E ACCANTONAMENTO				
PER GLI IMMOBILI	1.019.424.394	409.076.195	32.856.563	643.204.758
PER GLI IMPIANTI ATTREZZATURE E MACCHINARI	28.711.434	29.949.839	1.256.950	18.545
PER IMMOBILI E AUTOMEZZI	32.907.117	36.382.136	3.507.129	32.110
PER APPARECCHIATURE ELETTRONICHE	41.758.078	49.890.895	8.208.726	75.905
PER IL PERSONALE	77.767.559	81.245.541	14.279.340	10.801.358
A GARANZIA PRESTITI	282.060.335	316.824.877	36.310.648	1.546.106
PER CONTRIBUTO 0.50%	306.497	306.497		
PER IMPOSTE E TASSE				
<b>TOTALE PATRIMONIO PERMANENTE</b>	<b>1.482.935.414</b>	<b>923.675.988</b>	<b>96.419.356</b>	<b>655.678.782</b>
	<b>1.482.935.414</b>	<b>923.675.988</b>	<b>96.419.356</b>	<b>655.678.782</b>
<b>PATRIMONIO FINANZIARIO</b>				
DEBITI				
RESIDUI PASSIVI ESERCIZI PREGRESSI	10.161.713.002	5.686.875.167		4.474.837.835
ANTICIPAZIONI TRA GESTIONI (legge 388/2000)	6.383.469.030	6.837.513.538	454.044.508	
FITTI FIGURATIVI IMMOBILI STRUMENTALI	23.351.082	47.010.068	23.658.986	
RESIDUI PASSIVI DI NUOVA FORMAZIONE		1.851.972.303	1.851.972.303	
	<b>16.568.533.114</b>	<b>14.423.371.077</b>	<b>2.329.675.798</b>	<b>4.474.837.835</b>
DEBITI FINANZIARI				
MUTUI ED ANTICIPAZIONI PASSIVE	40.000.911	39.959.561		41.350
INTERESSI E SPESE DI AMMINISTRAZIONE SU PRESTITI	276.108.704	276.108.704		
DEPOSITI CAUZIONALI	3.104.491	3.847.248	1.565.775	823.017
	<b>319.214.106</b>	<b>319.915.514</b>	<b>1.565.775</b>	<b>864.367</b>
RIMANENZE PASSIVE D'ESERCIZIO				
RISCONTI PASSIVI				
<b>TOTALE PATRIMONIO FINANZIARIO</b>	<b>16.887.747.220</b>	<b>14.743.286.591</b>	<b>2.331.241.573</b>	<b>4.475.702.202</b>
<b>TOTALE PASSIVITA'</b>	<b>18.370.682.634</b>	<b>15.666.962.579</b>	<b>2.427.660.929</b>	<b>5.131.380.984</b>
<b>PATRIMONIO NETTO</b>				
AVANZO ECONOMICO	18.191.628.646	22.236.605.041	4.044.976.395	
<b>TOTALE</b>	<b>18.191.628.646</b>	<b>22.236.605.041</b>	<b>4.044.976.395</b>	
<b>TOTALE A PAREGGIO</b>	<b>36.562.311.280</b>	<b>37.903.567.620</b>	<b>6.472.637.324</b>	<b>5.131.380.984</b>





GESTIONE INPDAP  
CONSUNTIVO 2002

**QUADRO RIASSUNTIVO IN EURO**

**USCITE**

		COMPETENZA	CASSA
<b>TITOLO 1</b>	<b>SPESE CORRENTI</b>		
CTG. 1	SPESE PER GLI ORGANI DELL'ENTE	5.977.347,97	3.978.471,39
CTG. 2	ONERI PER IL PERSONALE IN SERVIZIO	342.392.690,12	328.908.076,61
CTG. 3	ONERI PER IL PERSONALE IN QUIESCENZA	-	-
CTG. 4	SPESE PER ACQUISTO DI BENI DI CONSUMO E SERVIZI	√ 227.646.062,58	222.374.651,09
CTG. 5	SPESE PER PRESTAZIONI ISTITUZIONALI	43.885.367.457,68	43.883.704.644,42
CTG. 6	TRASFERIMENTI PASSIVI	411.273.121,28	410.415.881,66
CTG. 7	ONERI FINANZIARI	39.393.673,76	60.168.773,31
CTG. 8	ONERI TRIBUTARI	317.725.921,76	317.536.116,84
CTG. 9	POSTE COMPENSATIVE E CORRETTIVE DI ENTRATE CORRENTI	13.981.424,71	13.697.083,14
CTG. 10	SPESE NON CLASSIFICABILI IN ALTRE VOCI	7.862.105,56	6.610.893,61
	<b>TOTALE TITOLO 1</b>	<b>45.251.619.805,42</b>	<b>45.247.394.592,07</b>
	<b>TOTALE SPESE CORRENTI</b>	<b>√ 45.251.619.805,42</b>	<b>45.247.394.592,07</b>
<b>TITOLO 2</b>	<b>SPESE IN CONTO CAPITALE</b>		
CTG. 11	ACQUISIZIONE DI BENI DI USO DUREVOLE ED OPERE IMMOBILIARI	3.282.186,92	17.492.968,99
CTG. 12	ACQUISIZIONE DI IMMOBILIZZAZIONI TECNICHE	11.358.221,60	10.656.599,88
CTG. 13	ANTICIPAZIONI ED ACQUISTO VALORI MOBILIARI	83.124.950,00	83.124.950,00
CTG. 14	CONCESSIONI DI CREDITI E ANTICIPAZIONI	1.688.338.202,01	1.723.237.623,23
CTG. 15	INDENNITA' DI BUONUSCITA ED UNA TANTUM AL PERSONALE CESSATO DAL SERVIZIO	10.724.471,54	10.724.471,54
	<b>TOTALE TITOLO 2</b>	<b>1.796.828.032,07</b>	<b>1.845.236.613,64</b>
<b>TITOLO 3</b>	<b>ESTINZIONE DI MUTUI E ANTICIPAZIONI</b>		
CTG. 16	RIMBORSI DI MUTUI	41.349,53	41.349,53
CTG. 19	RESTITUZIONE DI ANTICIPAZIONI FINANZIARIE	-	2.011.904.472,69
CTG. 20	ESTINZIONE DI DEBITI DIVERSI	783.663,98	621.087,36
	<b>TOTALE TITOLO 3</b>	<b>825.013,51</b>	<b>2.012.566.909,58</b>
	<b>TOTALE SPESE IN CONTO CAPITALE</b>	<b>√ 1.797.653.045,58</b>	<b>3.857.803.523,22</b>
<b>TITOLO 4</b>	<b>PARTITE DI GIRO</b>		
CTG. 21	PARTITE DI GIRO	9.182.731.662,68	9.389.152.293,39
	<b>TOTALE TITOLO 4</b>	<b>9.182.731.662,68</b>	<b>9.389.152.293,39</b>
	<b>TOTALE PARTITE DI GIRO</b>	<b>9.182.731.662,68</b>	<b>9.389.152.293,39</b>
	<b>TOTALE GENERALE SPESE</b>	<b>56.232.004.513,68</b>	<b>58.494.350.408,68</b>
	AVANZO FINANZIARIO	5.242.923.709,84	
	AVANZO DI CASSA		9.919.112.534,77
	<b>TOTALE A PAREGGIO</b>	<b>61.474.928.223,52</b>	<b>68.413.462.943,45</b>



GESTIONE INPDAP  
CONSUNTIVO 2002

**QUADRO RIASSUNTIVO IN EURO**

ENTRATE		COMPETENZA	CASSA
<b>TITOLO 1</b>	<b>ENTRATE CONTRIBUTIVE</b>		
CTG. 1	ALIQUOTE CONTRIBUTIVE A CARICO DEL DATORE DI LAVORO E DAGLI ISCRITTI	45.638.283.782,72	45.267.558.252,26
	<b>TOTALE TITOLO 1</b>	<b>45.638.283.782,72</b>	<b>45.267.558.252,26</b>
<b>TITOLO 2</b>	<b>ENTRATE DERIVANTI DA TRASFERIMENTI CORRENTI</b>		
CTG. 3	TRASFERIMENTI DA PARTE DELLO STATO	1.337.812.803,66	1.314.813.084,15
CTG. 6	TRASFERIMENTI DA ALTRI ENTI DEL SETTORE PUBBLICO	255.367.107,71	256.404.558,42
	<b>TOTALE TITOLO 2</b>	<b>1.593.179.911,37</b>	<b>1.571.217.642,57</b>
<b>TITOLO 3</b>	<b>ALTRE ENTRATE</b>		
CTG. 7	ENTRATE DERIVANTI DALLA VENDITA DI BENI E PRESTAZIONE SERVIZI	10.276.398,94	16.929.724,78
CTG. 8	REDDITI E PROVENTI PATRIMONIALI	554.885.292,18	529.932.368,49
CTG. 9	POSTE CORRETTIVE E COMPENSATIVE DI SPESE CORRENTI	164.190.699,74	171.187.347,74
CTG. 10	ENTRATE NON CLASSIFICABILI IN ALTRE VOCI	14.718.790,69	15.262.869,24
	<b>TOTALE TITOLO 3</b>	<b>744.071.181,55</b>	<b>733.312.310,25</b>
	<b>TOTALE ENTRATE CORRENTI</b>	<b>✓ 47.975.534.875,64</b>	<b>47.572.088.205,08</b>
<b>TITOLO 4</b>	<b>ENTRATE PER ALIENAZIONE DI BENI PATRIMONIALI E RISCOSSIONE DI CREDITI</b>		
CTG. 11	ALIENAZIONE IMMOBILI E DIRITTI REALI	2.972.601.135,60	1.249.159.748,38
CTG. 12	ALIENAZIONE DI IMMOBILIZZAZIONI TECNICHE	3.046,80	5.615,55
CTG. 13	REALIZZO DI VALORI MOBILIARI	31.388.876,06	44.375.244,51
CTG. 14	RISCOSSIONI DI CREDITI	1.305.214.517,27	1.306.927.589,68
	<b>TOTALE TITOLO 4</b>	<b>4.309.207.575,73</b>	<b>2.600.468.198,12</b>
<b>TITOLO 5</b>	<b>ENTRATE DERIVANTI DA TRASFERIMENTI IN CONTO CAPITALE</b>		
CTG. 15	TRASFERIMENTI DELLO STATO	3.615.482,62	3.615.482,62
CTG. 16	TRASFERIMENTI DALLE REGIONI	2.993.877,34	2.993.877,34
CTG. 17	TRASFERIMENTI DALLE PROVINCE	-	-
CTG. 18	TRASFERIMENTI DA ALTRI ENTI DEL SETTORE PUBBLICO	476.671,00	476.671,00
	<b>TOTALE TITOLO 5</b>	<b>7.086.030,96</b>	<b>7.086.030,96</b>
<b>TITOLO 6</b>	<b>ACCENSIONE DI PRESTITI</b>		
CTG. 19	ASSUNZIONE DI MUTUI	-	-
CTG. 20	ASSUNZIONE DI ALTRI DEBITI FINANZIARI	368.078,51	852.668,80
	<b>TOTALE TITOLO 6</b>	<b>368.078,51</b>	<b>852.668,80</b>
	<b>TOTALE ENTRATE IN CONTO CAPITALE</b>	<b>✓ 4.316.661.685,20</b>	<b>2.608.406.897,88</b>
<b>TITOLO 7</b>	<b>PARTITE DI GIRO</b>		
CTG. 22	PARTITE DI GIRO	9.182.731.662,68	9.433.298.461,90
	<b>TOTALE TITOLO 7</b>	<b>9.182.731.662,68</b>	<b>9.433.298.461,90</b>
	<b>TOTALE GENERALE ENTRATE</b>	<b>✓ 61.474.928.223,52</b>	<b>59.613.793.564,86</b>
	FONDO INIZIALE DI CASSA DISAVANZO FINANZIARIO		8.799.669.378,59
	<b>TOTALE A PAREGGIO</b>	<b>61.474.928.223,52</b>	<b>68.413.462.943,45</b>



SITUAZIONE AMMINISTRATIVA


CONSISTENZA DELLA CASSA ALL'INIZIO DELL'ESERCIZIO		8.799.669.378,59
IN C/COMPETENZA	53.865.913.355,50	
RISCOSSIONI		
IN C/RESIDUI	<u>5.747.880.209,36</u>	59.613.793.564,86
PAGAMENTI		
IN C/COMPETENZA	54.380.032.211,71	
IN C/RESIDUI	<u>4.114.318.196,97</u>	58.494.350.408,68
CONSISTENZA DELLA CASSA ALLA FINE DELL'ESERCIZIO		9.919.112.534,77
RESIDUI ATTIVI		
DEGLI ESERCIZI PRECEDENTI	4.030.089.427,99	
DELL'ESERCIZIO	<u>7.609.014.868,02</u>	11.639.104.296,01
RESIDUI PASSIVI		
DEGLI ESERCIZI PRECEDENTI	5.686.875.166,77	
DELL'ESERCIZIO	<u>1.851.972.301,97</u>	7.538.847.468,74
AVANZO D'AMMINISTRAZIONE ALLA FINE DELL'ESERCIZIO		14.019.369.362,04



CONTO CONSUNTIVO 2002

CONTO ECONOMICO - UNITARIO INPDAP

ENTRATE E SPESE FINANZIARIE CORRENTI		ENTRATE E SPESE FINANZIARIE CORRENTI	
TITOLO 1	ENTRATE CONTRIBUTIVE	TITOLO 1	SPESE CORRENTI
CATEG. 1	Aliquote contributive a carico datori di lavoro e/o iscritti	CATEG. 1	Spese per gli organi dell'Ente
CATEG. 2	Quote di partecipazione iscritti all'onere di specifiche gestioni	CATEG. 2	Oneri per il personale in attività di servizio
<b>TITOLO 2</b>		CATEG. 3	Oneri per il personale in quiescenza
<b>TRASFERIMENTI CORRENTI</b>		CATEG. 4	Spese per acquisto di beni di consumo e servizi
CATEG. 3	Trasferimenti da parte dello Stato	CATEG. 5	Spese per prestazioni istituzionali
CATEG. 6	Trasferimenti da parte di altri Enti del settore pubblico	CATEG. 6	Trasferimenti passivi
<b>TITOLO 3</b>		CATEG. 7	Oneri finanziari
<b>ALTRE ENTRATE</b>		CATEG. 8	Oneri tributari
CATEG. 7	Entrate derivanti dalla vendita di beni e dalle prestazioni di servizi	CATEG. 9	Poste correttive e compensative di entrate correnti
CATEG. 8	Redditi e proventi patrimoniali	CATEG. 10	Spese non classificabili in altre voci
CATEG. 9	Poste correttive e compensative di spese correnti		
CATEG. 10	Entrate non classificabili in altre voci		
<b>TOTALE PARTE PRIMA (1)</b>			<b>TOTALE PARTE PRIMA (1)</b>
47.975.534.879		45.251.619.807	
<b>COMPONENTI CHE NON DANNO LUOGO A MOVIMENTI FINANZIARI</b>			
<b>SOPRAVVVENienze ATTIVE PER IMMOBILI</b>		<b>AMMORTAMENTO IMMOBILI</b>	
SOPRAVVVENienze ATTIVE PER FATTI FIGURATIVI IMMOBILI STRUMENTALI		AMMORTAMENTO IMPIANTI ATTREZZATURE E MACCHINARI	
SOPRAVVVENienze ATTIVE PER TITOLI DI STATO E RENDITE		AMMORTAMENTO AUTOMEZZI MOBILI E MACCHINE	
SOPRAVVVENienze ATTIVE PER OBBLIGAZIONI E CARTELLE		AMMORTAMENTO APPARECCHIATURE PER L'ELABORAZIONE DEI DATI	
SOPRAVVVENienze ATTIVE PER AZIONI		SVALUTAZIONE DI PRESTITI E MUTUI	
SOPRAVVVENienze ATTIVE PER IMPIANTI ATTREZZATURE E MACCHINARI		SVALUTAZIONE DI DEPOSITI CAUZIONALI	
SOPRAVVVENienze ATTIVE PER PRESTITI E MUTUI		SVALUTAZIONE DI OBBLIGAZIONI E CARTELLE	
SOPRAVVVENienze ATTIVE PER DEPOSITI CAUZIONALI ATTIVI		SVALUTAZIONE DI AZIONI	
INSUSSISTENZE PASSIVE PER FONDO AMMORTAMENTO PER GLI IMMOBILI		ELIMINAZIONE IMMOBILI	
INSUSSISTENZE PASSIVE PER FONDO AMMORTAMENTO IMPIANTI ATTREZZATURE E MACCHINARI		ELIMINAZIONE IMPIANTI ATTREZZATURE E MACCHINARI	
INSUSSISTENZE PASSIVE PER FONDO AMMORTAMENTO PER IMMOBILI AUTOMEZZI		ELIMINAZIONE MOBILI E MACCHINE	
INSUSSISTENZE PASSIVE PER FONDO ACCANTAMENTO PER IL PERSONALE		ELIMINAZIONE APPARECCHIATURE PER L'ELABORAZIONE DEI DATI	
INSUSSISTENZE PASSIVE PER FONDO ACCANTAMENTO A GARANZIA PRESTITI		ACCANTAMENTO PER IL PERSONALE	
INSUSSISTENZE PASSIVE PER FONDO AMMORTAMENTO APPARECCHIATURE ELETTRONICHE		SOPRAVVVENienze PASSIVE PER FONDO ACCANTAMENTO PERSONALE	
INSUSSISTENZE PASSIVE PER DEPOSITI CAUZIONALI PASSIVI		SOPRAVVVENienze PASSIVE PER FATTI FIGURATIVI IMMOBILI STRUMENTALI	
RACCANTAMENTO NEGATIVO RESIDUI PASSIVI		SOPRAVVVENienze PASSIVE PER DEPOSITI CAUZIONALI PASSIVI	
360.553.179		33.539	
9		INSUSSISTENZE ATTIVE PER IMMOBILI	
		INSUSSISTENZE ATTIVE PER AZIONI	
		INSUSSISTENZE ATTIVE PER PRESTITI E MUTUI	
		RACCANTAMENTO NEGATIVO RESIDUI ATTIVI	
		15	
<b>TOTALE PARTE SECONDA (2)</b>		<b>TOTALE PARTE SECONDA (2)</b>	
2.581.389.798		1.260.328.475	
<b>TOTALE GENERALE (1+2)</b>		<b>TOTALE GENERALE (1+2)</b>	
50.556.924.677		46.511.948.282	
<b>DISAVANZO ECONOMICO</b>		<b>AVANZO ECONOMICO</b>	
50.556.924.677		4.844.976.351	
<b>TOTALE A PAREGGIO</b>		<b>TOTALE A PAREGGIO</b>	
		50.556.924.677	



PAGINA BIANCA

€ 0,60



\*14PDL0056730\*