

N. 3201  
TAB. 7  
ANNESSE 14

# CAMERA DEI DEPUTATI

---

## DISEGNO DI LEGGE

PRESENTATO DAL MINISTRO DELL'ECONOMIA E DELLE FINANZE  
(TREMONTI)

---

Bilancio di previsione dello Stato per l'anno finanziario 2003  
e bilancio pluriennale per il triennio 2003-2005

*Presentato il 30 settembre 2002*

---

## TABELLA n. 7

**Stato di previsione del Ministero dell'istruzione, dell'università  
e della ricerca per l'anno finanziario 2003**

ANNESSE N. 14

---

CONTO CONSUNTIVO

**ISTITUTO NAZIONALE DI OCEANOGRAFIA  
E DI GEOFISICA SPERIMENTALE (O.G.S.)**

ESERCIZIO FINANZIARIO 2001

PAGINA BIANCA

**ANNESSO N. 14**

**allo stato di previsione del Ministero dell'istruzione, dell'università  
e della ricerca per l'anno finanziario 2003**

---

**CONTO CONSUNTIVO**

**ISTITUTO NAZIONALE DI OCEANOGRAFIA  
E DI GEOFISICA SPERIMENTALE – OGS**

**ESERCIZIO FINANZIARIO 2001**

PAGINA BIANCA

# RENDICONTO FINANZIARIO 2001

PARTE I - ENTRATE

PARTE II - USCITE

PAGINA BIANCA

Codice	Titolo	Categoria	Capitolo	D E N O M I N A Z I O N E	PREVISIONI		SOMME ACCERTATE			DIFFERENZE RISPETTO			
					INIZIALI	V a r i a z i o n i		DEFINITIVE	RISCOSSE	RIMASTE DA RISCOUOTERE	TOTALE ACCERTAMENTI	ALLE PREVISIONI	
						In aumento	In Diminuzione					In più	In meno
10101	1	1	101	Categoria 1a - Trasferimenti da parte dello Stato	15.405.585.000	4.694.415.000	0	20.100.000.000	0	0	0		
10102			102	Contributo da parte dello Stato (cap. 2109 - ex cap. 1520)	0	0	0	0	0	0	0		
10103			103	Contributo del Ministero Univ. Ricer. Scient. Technol. (ex 302)	0	1.970.000.000	0	1.970.000.000	492.500.000	0	0		
				Contributo del Ministero Univ. Ricer. Scient. Technol. (ex 302)	0	6.664.415.000	0	22.070.000.000	492.500.000	0	0		
				Totale categoria 1a	15.405.585.000	6.664.415.000	0	22.070.000.000	492.500.000	0	0		
10201	2		201	Categoria 2a - Trasferimenti da parte di Enti locali	0	0	0	0	0	0	0		
10202			202	Trasferimenti da parte della Regione (ex 401)	0	0	0	0	0	0	0		
				Trasferimenti da parte dei Comuni e delle Province	0	0	0	0	0	0	0		
				Totale categoria 2a	0	0	0	0	0	0	0		
10301	3		301	Categoria 3a - Trasfer. da parte degli altri Enti del settore pubblico	0	0	0	0	0	0	0		
10302			302	Contributo CNR per la stampa dei bollettini Geof. ed Ocean. (ex 601)	0	0	0	0	0	0	0		
10303			303	Contributo del Fondo Trieste (ex 602)	0	0	0	0	0	0	0		
				Contributo dell'Area di Ricerca (ex 603)	0	0	0	0	0	0	0		
				Totale categoria 3a	0	0	0	0	0	0	0		
				TOTALE TITOLO I	15.405.585.000	6.664.415.000	0	22.070.000.000	492.500.000	22.070.000.000	0		
2				TITOLO II - ENTRATE CORRENTI DERIVANTI DA CONTRATTI E CONVENZIONI PER L'ESECUZIONE DI PROGRAMMI DI RICERCA									
20401	4		401	Categoria 4a - Programmi di ricerca finanziati dal CNR	17.000.000	45.000.000	0	62.000.000	17.000.000	62.000.000	0		
20402			402	Contratti e contributi di ricerca del Dipartim. della Libostera (ex 703)	206.000.000	0	0	206.000.000	5.000.000	206.000.000	0		
20403			403	Contratti e contributi di ricerca del Dipartimento di Oceanologia	0	0	0	0	0	0	0		
20404			404	Contratto Crosta Profonda CROP (ex 719)	0	0	0	0	0	0	0		
20405			405	Contratto per il Programma di Ricer. e Sperimentaz. in Adriatico (PRISMA)	0	0	0	0	0	0	0		
				Contratti e contributi di ricerca del Centro Ricerche Sismologiche - UD	0	0	0	0	0	0	0		
				Totale categoria 4a	223.000.000	45.000.000	0	268.000.000	50.000.000	268.000.000	0		
20501	5		501	Categoria 5a - Programmi di ricerca finanziati dalla CEE	611.320.000	70.282.728	0	681.602.728	533.040.141	689.771.679	18.168.951		
20502			502	Programmi di ricerca affidati al Dipartimento della Libostera (ex 721)	77.800.000	207.633.977	0	285.433.977	34.829.625	285.433.977	0		
20503			503	Programmi di ricerca affidati al Dipartimento di Oceanologia (ex 717)	0	0	0	0	0	0	0		
				Programmi di ricerca affidati al Centro Sismi di Udine (ex 714)	0	0	0	0	0	0	0		
				Totale categoria 5a	689.120.000	277.916.705	0	967.036.705	567.869.766	985.205.656	18.168.951		
20601	6		601	Categoria 6a - Programmi finanziati dal PNRA	345.000.000	143.000.000	0	488.000.000	392.000.000	508.000.000	20.000.000		
20602			602	Finanz. per l'esec. di rile. ricer. anted. con la mri Explora (ex 722)	0	0	0	0	0	0	0		
				Altre entrate e rimborsi dal PNRA (ex 708)	0	0	0	0	0	0	0		
				Totale categoria 6a	345.000.000	143.000.000	0	488.000.000	392.000.000	508.000.000	20.000.000		
20701	7		701	Categoria 7a - Programmi di ricerca finanz. da altri Enti del settore pubblico	551.500.000	148.487.850	0	699.987.850	72.127.260	699.987.850	0		
20702			702	Programmi di ricerca del Dipartimento della Libostera (ex 709)	581.000.000	71.500.000	43.000.000	609.500.000	480.750.000	609.500.000	0		
20703			703	Programmi di ricerca del Dipartimento di Oceanologia	112.000.000	10.000.000	0	122.000.000	48.000.000	124.000.000	2.000.000		
				Programmi di ric. Dip. CRS (Enti vari)	1.244.500.000	229.987.850	43.000.000	1.437.487.850	248.877.260	1.433.487.850	2.000.000		
				Totale categoria 7a	1.244.500.000	229.987.850	43.000.000	1.437.487.850	248.877.260	1.433.487.850	2.000.000		
20801	8		801	Categoria 8a - Programmi di ricerca finanziati da privati	0	0	0	0	0	0	0		
				Programmi di ricerca del Dipartimento della Libostera (ex 707)	0	0	0	0	0	0	0		
				Totale categoria 8a	0	0	0	0	0	0	0		
				TOTALE TITOLO II	2.501.620.000	695.904.555	43.000.000	3.154.524.555	1.258.747.026	3.194.693.506	40.168.951		
3				TITOLO III - ENTRATE CORRENTI DERIVANTI DALLA FORNITURA DI SERVIZI									





Codice	Titolo	Categoria	Capitolo	D E N O M I N A Z I O N E	PREVISIONI		SOMME ACCERTATE			DIFFERENZE RISPETTO			
					INIZIALI	Variazioni		DEFINITIVE	RISCOSSE	RIMASTE DA RISCOUOTERE	TOTALE ACCERTAMENTI	ALLE PREVISIONI	
						In aumento	In Diminuzione					In più	In meno
51901	19	1901		necessarie per il conseguimento dei fini istituzionali (ex 1601) Totale categoria 18a Contributi derivanti dal Fondo Trieste (ex 1801) Totale categoria 19a TOTALE TITOLO V	900.000.000 900.000.000 0 0 900.000.000	0 0 0 0 0	0 0 0 0 0	900.000.000 900.000.000 0 0 900.000.000	0 0 0 0 0	0 0 0 0 0	0 0 0 0 0		
6	20			TITOLO VI - ENTRATE IN CONTO CAPITALE DERIVANTI DA ALIENAZIONI DI BENI E RISCOSSIONE DI CREDITI									
62101	21	2101		Categoria 20a - Alienazione di immobili e diritti reali Totale categoria 20a Categoria 21a - Alienazione di immobilizzazioni tecniche Strumentazione tecnica (ex 1201) Totale categoria 21a Categoria 22a - Realizzazione di valori mobiliari Totale categoria 22a Categoria 23a - Riscossione di crediti Totale categoria 23a TOTALE TITOLO VI	0 0 0 0 0 0 0 0	0 0 45.000.000 45.000.000 0 0 0 0	0 0 0 0 0 0 0 0	0 0 45.000.000 45.000.000 0 0 0 0	0 0 0 0 0 0 0 0	0 0 0 0 0 0 0 0	0 0 0 0 0 0 0 0	0 0 0 0 0 0 0 0	
7	24			TITOLO VII - ENTRATE DERIVANTI DA ACCENSIONE DI PRESTITI									
72401	24	2401		Categoria 24a - Assunzione di mutui Assunzione di mutui con istituti di credito (ex 1901) Totale categoria 24a Categoria 25a - Assunzione di altri debiti finanziari Assunzione di debiti con istituti di credito (ex 2001) Totale categoria 25a TOTALE TITOLO VII	3.000.000.000 3.000.000.000 0 0 0 0	0 0 0 0 0 0	0 0 0 0 0 0	0 0 3.000.000.000 3.000.000.000 0 0	0 0 0 0 0 0	0 0 0 0 0 0	0 0 0 0 0 0	0 0 0 0 0 0	
72501	25	2501			3.000.000.000	0	0	3.000.000.000	0	0	0	0	
8	26			TITOLO VIII - PARTITE DI GIRO									
82601	26	2601		Categoria 26a - Entrate aventi natura di partite di giro Ritenute erariali (ex 2201) Ritenute previdenziali ed assistenziali (ex 2202) Depositi ed anticipi (ex 2203) Ritenute sindacali (ex 2204) Rimborso di somme pagate per il CNR per acq. beni di investim. (ex 2206) Rimborso di somme pagate per conto di società committenti (ex 2207) Riscossione per conto del CRAI (ex 2208) Anticipazioni dell'Ente Cassiere (ex 2209) Rimborso di anticipazioni per costruzioni immobiliari Rimborso prestiti diretti ai dipendenti Rimborso anticipi miss. C/lli ai dipendenti Totale categoria 26a TOTALE TITOLO VIII	1.980.000.000 880.000.000 100.000.000 24.000.000 10.000.000 1.000.000.000 11.000.000 3.500.000.000 750.000.000 15.000.000 10.000.000 8.280.000.000 8.280.000.000	0 0 0 0 0 12.000.000 0 0 0 0 0 12.000.000	0 0 0 0 0 0 0 0 0 0 0 0 0 0	1.980.000.000 880.000.000 100.000.000 24.000.000 10.000.000 1.012.000.000 11.000.000 3.500.000.000 750.000.000 15.000.000 10.000.000 8.292.000.000 8.292.000.000	2.328.223.097 960.403.806 60.834.596 24.560.930 0 445.214.375 10.170.000 0 0 0 0 3.829.426.804 3.829.426.804	320.995 0 30.671.797 0 0 520.483.680 0 0 0 0 12.000.000 0 563.476.473 563.476.473	2.328.544.093 960.403.806 91.506.393 24.560.930 0 965.698.055 10.170.000 0 0 0 12.000.000 0 4.392.903.277 4.392.903.277	348.544.093 80.403.806 0 580.930 0 0 0 0 0 0 0 0 429.528.829 429.528.829	0 0 8.493.607 0 10.000.000 46.301.945 830.000 3.000.000 750.000.000 0 10.000.000 0 4.328.625.552 4.328.625.552

Codice	Titolo	Categoria	Capitolo	D E N O M I N A Z I O N E	PREVISIONI		SOMME ACCERTATE				DIFFERENZE RISPETTO			
					INIZIALI	Variazioni		DEFINITIVE	RISCOSSE	RIMASTE DA RISCOUOTERE	TOTALE ACCERTAMENTI	ALLE PREVISIONI		
						In aumento	In Diminuzione					In più	In meno	
				RIEPILOGO GENERALE ENTRATE										
1				TITOLO I - ENTRATE CORRENTI DERIVANTI DA TRASFERIMENTI ATTIVI	15.405.585.000	6.064.415.000	0	22.070.000.000	21.577.500.000	492.500.000	22.070.000.000	0	0	0
2				TITOLO II - ENTRATE CORRENTI DERIVANTI DA CONTRATTI E CONVENZIONI PER PROGRAMMI DI RICERCA	2.501.620.000	695.904.555	43.000.000	3.154.524.555	1.258.747.026	1.935.946.480	3.194.693.506	40.168.951	0	0
3				TITOLO III - ENTRATE CORRENTI DERIVANTI DALLA FORNITURA DI SERVIZI	3.165.700.000	1.183.027.316	590.000.000	3.758.727.316	1.020.795.654	2.759.410.703	3.780.206.357	34.438.879	12.959.838	
4				TITOLO IV - ALTRE ENTRATE CORRENTI	3.030.000.000	228.484.315	3.000.000.000	258.484.315	156.407.963	160.677.520	317.085.483	62.316.796	3.717.628	
5				TITOLO V - ENTRATE IN CONTO CAPITALE DERIV. DA TRASFERIMENTI ATTIVI	900.000.000	0	0	900.000.000	900.000.000	0	900.000.000	0	0	0
6				TITOLO VI - ENTRATE IN CONTO CAP. DERIV. ALIEN. BENI E RISCOSS. CREDITI	0	45.000.000	0	45.000.000	0	45.000.000	45.000.000	0	0	0
7				TITOLO VII - ENTRATE DERIVANTI DA ACCENSIONE DI PRESTITI	3.000.000.000	0	0	3.000.000.000	0	3.000.000.000	3.000.000.000	0	0	0
8				Totale al netto delle partite di giro	28.002.905.000	8.816.831.186	3.633.000.000	33.186.736.186	24.913.450.643	8.392.534.703	33.306.985.346	136.926.626	16.877.466	
				TITOLO VIII - PARTITE DI GIRO	8.280.000.000	12.000.000	0	8.292.000.000	3.829.426.804	563.476.473	4.392.903.277	429.528.829	4.328.625.552	
				TOTALE ENTRATE	36.282.905.000	8.828.831.186	3.633.000.000	41.478.736.186	28.742.877.447	8.957.011.176	37.699.888.623	566.455.455	4.345.303.018	
				Avanzo di Amministrazione presunto	0	7.947.529.325	0	7.947.529.325	0	0	7.947.529.325	0	7.947.529.325	
				Disavanzo Finanziario di Competenza	0	0	0	0	0	0	0	0	0	
				TOTALE GENERALE	36.282.905.000	16.776.360.511	3.633.000.000	49.426.265.511	28.742.877.447	8.957.011.176	38.457.723.866	1.324.290.699	12.292.832.343	

RESIDUI INIZIO ESERCIZIO	GESTIONE DEI RESIDUI			GESTIONE DI CASSA			RESIDUI ATTIVI FINE ESERCIZIO	Capitolo	D E N O M I N A Z I O N E			
	RISCOSSI	RIMASTI DA RISCOUOTERE	TOTALI	V a r i a z i o n i		PREVISIONI				RISCOSSIONI	DIFF. RISPETTO ALLE PREV.	
				In più	In meno						In più	In meno
364.085.000	364.085.000	0	364.085.000	0	19.458.377.500	20.464.085.000	0	1.005.707.500	0	101	TITOLO I - ENTRATE CORR. DERIVANTI DA TRASFATTIV	
0	0	0	0	0	0	0	0	0	0	0	Categoria 1a - Trasferimenti da parte dello Stato	
1.072.000.000	1.072.000.000	0	1.072.000.000	0	1.828.800.000	1.477.500.000	0	0	0	102	Contributo da parte dello Stato (cap. 2109 - ex cap. 1520)	
1.436.085.000	1.072.000.000	1.072.000.000	1.436.085.000	0	21.287.177.500	21.941.585.000	1.005.707.500	0	351.300.000	103	Contributo del Ministero Univ. Ricar. Scient. Tecnol. (ex 302)	
0	0	0	0	0	0	0	0	1.005.707.500	351.300.000	0	Contributo del Ministero Univ. Ricar. Scient. Tecnol. (ex 302)	
0	0	0	0	0	0	0	0	0	0	0	Totale categoria 1a	
0	0	0	0	0	0	0	0	0	0	201	Categoria 2a - Trasferimenti da parte di Enti locali	
0	0	0	0	0	0	0	0	0	0	0	Trasferimenti da parte della Regione (ex 401)	
0	0	0	0	0	0	0	0	0	0	202	Trasferimenti da parte dei Comuni e delle Province	
0	0	0	0	0	0	0	0	0	0	0	Totale categoria 2a	
0	0	0	0	0	0	0	0	0	0	301	Categoria 3a - Trasfer. da parte degli altri Enti del settore pubblico	
0	0	0	0	0	0	0	0	0	0	0	Contributo CNR per la stampa dei bollett. Geof. ed Ocean. (ex 600)	
0	0	0	0	0	0	0	0	0	0	302	Contributo del Fondo Trieste (ex 602)	
0	0	0	0	0	0	0	0	0	0	303	Contributo dell'Area di Ricerca (ex 603)	
0	0	0	0	0	0	0	0	0	0	0	Totale categoria 3a	
1.436.085.000	1.072.000.000	1.072.000.000	1.436.085.000	0	21.287.177.500	21.941.585.000	1.005.707.500	0	351.300.000	0	TOTALE TITOLO I	
35.000.000	5.000.000	5.000.000	10.000.000	0	39.000.000	50.000.000	11.000.000	0	0	401	TITOLO II - ENTRATE CORRENTI DERIVANTI DA CONTRATTI E CONV. PER L'ESEC. PROG. DI RICERCA	
82.000.000	39.000.000	39.000.000	82.000.000	0	244.500.000	48.000.000	0	196.500.000	0	0	Categoria 4a - Programmi di ricerca finanziati dal CNR	
0	0	0	0	0	0	0	0	0	0	402	Contratti e contributi di ricerca del Dipartim. della Litosfera (ex 703)	
66.000.000	0	66.000.000	66.000.000	0	49.500.000	0	0	0	0	403	Contratti e contributi di ricerca del Dipartimento di Oceanologia	
18.000.000	0	18.000.000	18.000.000	0	13.500.000	0	0	0	0	404	Contratto Crosta Profonda CROP (ex 719)	
207.000.000	48.000.000	128.000.000	176.000.000	0	346.500.000	98.000.000	11.000.000	0	259.500.000	405	Contratto per il Progr. di Ricar. e Spem. in Adriatico (PRISMA)	
0	0	0	0	0	0	0	0	0	0	0	Contratti e contributi di ricerca del Centro Ricerche Sismologiche - UD	
2.744.312.421	1.719.789.041	836.208.698	2.555.997.739	0	2.711.490.000	2.252.829.182	0	458.660.818	1.002.940.236	501	Categoria 5a - Programmi di ricerca finanziati dalla CEE	
312.570.629	140.113.027	172.457.602	312.570.629	0	299.850.000	174.942.652	0	124.907.348	423.051.954	502	Programmi di ricerca affidati al Dipart. della Litosfera (ex 721)	
0	0	0	0	0	0	0	0	0	0	503	Programmi di ricerca affidati al Dipartimento di Oceanol. (ex 717)	
3.058.863.050	1.859.902.068	1.008.666.300	2.868.568.368	0	3.011.340.000	2.427.771.834	0	583.568.166	1.426.002.190	0	Programmi di ricerca affidati al Centro Sismol. di Udine (ex 714)	
0	0	0	0	0	0	0	0	0	0	0	Totale categoria 5a	
197.000.000	0	197.000.000	197.000.000	0	1.278.750.000	392.000.000	0	886.750.000	313.000.000	601	Categoria 6a - Programmi finanziati dal PNRA	
0	0	0	0	0	0	0	0	0	0	602	Finanz. per l'esec. di ril. e ricar. antilav. con la m. Explora (ex 722)	
197.000.000	0	197.000.000	197.000.000	0	1.278.750.000	392.000.000	0	886.750.000	313.000.000	0	Altre entrate e rimborsi dal PNRA (ex 708)	
330.834.750	18.560.000	312.274.750	330.834.750	0	946.125.000	90.687.280	0	855.437.740	940.135.340	701	Totale categoria 6a	
894.278.500	99.600.000	794.678.500	894.278.500	0	1.283.250.000	228.350.000	0	1.054.900.000	1.275.428.500	702	Categoria 7a - Progr. di ricerca finanz. da altri Enti del settore pubbl.	
48.000.000	38.000.000	10.000.000	48.000.000	0	131.250.000	66.000.000	0	45.250.000	86.000.000	703	Programmi di ricerca del Dipartimento della Litosfera (ex 706)	
1.273.113.250	156.160.000	1.116.953.250	1.273.113.250	0	2.360.625.000	405.037.260	0	1.955.587.740	2.301.563.640	0	Programmi di ricerca del Dipartimento di Oceanologia	
0	0	0	0	0	0	0	0	0	0	801	Totale categoria 7a	
0	0	0	0	0	0	0	0	0	0	0	Categoria 8a - Programmi di ricerca finanziati da privati	
0	0	0	0	0	0	0	0	0	0	0	Programmi di ricerca del Dipartimento della Litosfera (ex 707)	
4.727.996.300	2.064.062.068	2.450.619.550	4.514.681.618	0	7.069.215.000	3.322.809.094	11.000.000	3.757.405.906	4.386.566.030	0	Totale categoria 8a	
				0	213.314.662	7.069.215.000	11.000.000	3.757.405.906	4.386.566.030	0	TOTALE TITOLO II	
				0						0	TITOLO III - ENTRATE CORR. DERIVANTI FORNIT. SERVIZI	

RESIDUI/INIZIO ESERCIZIO	GESTIONE DEI RESIDUI			GESTIONE DI CASSA			RESIDUI ATTIVI FINE ESERCIZIO	Capitolo	D E N O M I N A Z I O N E			
	RISCOSSI	RIMASTI DA RISCOUTERE	TOTALI	Variazioni		PREVISIONI				RISCOSSIONI	DIFF. RISPETTO ALLE PREV.	
				In più	In meno						In più	In meno
1.057.499.504	1.055.014.275	0	1.055.014.275	0	2.484.229	1.418.250.000	1.715.187.990	295.937.990	0	901	Categoria 9a - Servizi forniti dal Dipartimento della Difesa	
96.000.000	96.000.000	0	96.000.000	0	0	72.000.000	3.000.000	0	69.000.000	902	Rilievi geofisici in terra (ex 702)	
145.867.821	22.903.606	0	145.867.821	0	0	109.500.000	176.177.504	66.677.504	0	903	Rilievi geofisici in mare (ex 704)	
666.493.332	604.648.331	0	666.493.331	0	1	1.107.000.000	789.521.615	317.478.385	386.478.385	904	Elaborazioni dati geofisici (ex 705)	
1.965.659.657	1.782.626.821	0	1.963.375.427	0	2.484.230	2.706.750.000	2.683.887.109	363.615.494	0		Altri servizi (ex 715)	
554.818.560	283.740.000	0	554.818.560	0	0	849.925.000	283.740.000	0	566.185.000	1001	Totale categoria 9a	
86.420.000	86.420.000	0	86.420.000	0	0	140.750.000	0	0	140.750.000	1002	Categoria 10a - Servizi forniti dal Dipartimento di Oceanologia - Studi idrogeologici e geotecnici per la Regione FVG (ex 709)	
595.000.000	520.920.000	0	595.000.000	0	0	675.000.000	520.920.000	0	154.080.000	1003	Ricerche oceanografiche (ex 716)	
1.226.238.560	804.660.000	0	1.226.238.560	0	0	1.665.675.000	804.660.000	0	861.015.000		Altri servizi (ex 718)	
438.130.000	384.000.000	0	438.130.000	0	0	836.250.000	480.000.000	0	356.250.000	1101	Totale categoria 10a	
336.354.000	336.354.000	0	336.354.000	0	0	540.000.000	0	0	540.000.000	1102	Categoria 11a - Servizi forniti dal Centro Ricerche Sismol. di Udine	
98.620.000	54.760.000	0	98.620.000	0	0	55.660.000	55.660.000	0	49.660.000	1103	Regione Friuli Venezia Giulia gestione rete teleseismica (ex 710)	
873.104.000	438.760.000	0	873.104.000	0	0	1.376.250.000	535.660.000	55.660.000	896.250.000		Gestione di altre reti sismologiche locali (ex 711)	
476.710	60.000	0	476.710	0	0	8.000.000	7.204.700	0	798.300	1201	Totale categoria 11a	
40.479.966	40.479.966	0	40.479.966	0	0	53.000.000	18.853.666	0	37.146.334	1202	Categoria 12a - Altre entrate per forn. di servizi e vend. di pubbl. Ricavi dalla vendita di pubblicazioni (ex 701)	
40.956.676	40.956.676	0	40.956.676	0	0	61.000.000	23.055.366	0	37.944.634		Realizzati per materiali fuori uso (ex 720)	
0	0	0	0	0	0	0	0	0	0		Totale categoria 12a	
4.106.158.893	3.076.466.821	1.077.207.842	4.103.674.663	0	2.484.230	5.809.675.000	4.047.263.475	419.275.494	2.181.688.019		Categoria 13a - Imposte sul Valore Aggiunto (IVA)	
0	0	0	0	0	0	0	0	0	0		Totale categoria 13a	
0	0	0	0	0	0	0	0	0	0		TOTALE TITOLO III	
0	0	0	0	0	0	0	0	0	0		TITOLO IV - ALTRE ENTRATE CORRENTI	
0	0	0	0	0	0	0	1.411.573	1.411.573	0	1401	Categoria 14a - Redditi e proventi patrimoniali	
0	0	0	0	0	0	0	0	0	0	1402	Interessi su conti correnti (ex 801)	
0	0	0	0	0	0	0	0	0	0		Dividendi di partecipazione	
0	0	0	0	0	0	0	1.411.573	1.411.573	0		Totale categoria 14a	
155.973.523	7.973.523	148.000.000	155.973.523	0	0	172.000.000	114.933.061	0	57.066.939	1501	Categoria 15a - Ricuperi e rimborsi diversi	
0	0	0	0	0	0	5.000.000	18.282.372	13.282.372	0	1502	Ricuperi e rimborsi diversi (ex 901)	
155.973.523	7.973.523	148.000.000	155.973.523	0	0	177.000.000	133.215.433	13.282.372	57.066.939		Indennizzi (ex 902)	
0	0	0	0	0	0	0	0	0	0		Totale categoria 15a	
5.975.745	1.899.500	0	1.899.500	0	4.076.245	2.715.750.000	31.653.980	21.153.980	2.715.750.000	1601	Categoria 16a - Entrate non classificabili in altre voci	
5.975.745	1.899.500	0	1.899.500	0	4.076.245	2.726.250.000	31.653.980	21.153.980	0	1602	Entrate derivanti dal noleggio della n.r. "OGS - Explora"	
161.946.266	9.873.023	148.000.000	157.873.023	0	4.076.245	2.903.250.000	166.280.986	35.847.925	2.772.816.939		Entrate Da Congressi, Conv. e Corsi	
0	0	0	0	0	0	0	0	0	0		Totale categoria 16a	
0	0	0	0	0	0	0	0	0	0		TOTALE TITOLO IV	
0	0	0	0	0	0	0	0	0	0		TITOLO V - ENTRATE IN C / CAP. DERIV. DA TRASF. ATTIV	
0	0	0	0	0	0	0	0	0	0		Categoria 17a - Trasferimenti da parte dello Stato	
0	0	0	0	0	0	0	0	0	0		Apporti al Fondo di dotazione (ex 1501)	
0	0	0	0	0	0	0	0	0	0		Totale categoria 17a	
0	0	0	0	0	0	0	0	0	0		Categoria 18a - Trasferimenti da parte degli Enti Locali	
0	0	0	0	0	0	0	0	0	0		Contributo straordinario da parte della Reg. FVG per spese di investim.	

RESIDUI INIZIO ESERCIZIO	GESTIONE DEI RESIDUI				GESTIONE DI CASSA				RESIDUI ATTIVI FINE ESERCIZIO	Capitolo	D E N O M I N A Z I O N E	
	RISCOSSI	RIMASTI DA RISCOUTERE	TOTALI	Variazioni		PREVISIONI	RISCOSSIONI	DIFF-RISPETTO ALLE PREV.				
				In più	In meno			In più				In meno
0	0	0	0	0	0	900.000.000	900.000.000	0	0	0	necessarie per il conseguimento dei fini istituzionali (ex 1601)	
0	0	0	0	0	0	900.000.000	900.000.000	0	0	0	Totale categoria 18a	
430.000.000	0	430.000.000	0	0	0	430.000.000	430.000.000	0	0	0	Categoria 19a - Trasf. da parte di altri Enti del settore pubbl.	
430.000.000	0	430.000.000	0	0	0	430.000.000	430.000.000	0	0	1901	Contributi derivanti dal Fondo Trieste (ex 1801)	
430.000.000	0	430.000.000	0	0	0	1.330.000.000	1.330.000.000	0	0	0	Totale categoria 19a	
										0	TOTALE TITOLO V	
											TITOLO VI - ENTRATE IN CONTO CAPITALE DERIVANTI DA ALIENAZIONI DI BENI E RISCOSSIONE DI CREDITI	
0	0	0	0	0	0	0	0	0	0	0	Categoria 20a - Alienazione di immobili e diritti reali	
0	0	0	0	0	0	0	0	0	0	0	Totale categoria 20a	
0	0	0	0	0	0	0	0	0	0	2101	Categoria 21a - Alienazione di immobilizzazioni tecniche	
0	0	0	0	0	0	45.000.000	45.000.000	0	0	0	Strumentazione tecnica (ex 1201)	
0	0	0	0	0	0	45.000.000	45.000.000	0	0	0	Totale categoria 21a	
0	0	0	0	0	0	0	0	0	0	0	Categoria 22a - Realizzazione di valori mobiliari	
0	0	0	0	0	0	0	0	0	0	0	Totale categoria 22a	
0	0	0	0	0	0	0	0	0	0	0	Categoria 23a - Riscossione di crediti	
0	0	0	0	0	0	0	0	0	0	0	Totale categoria 23a	
0	0	0	0	0	0	0	0	0	0	0	TOTALE TITOLO VI	
											TITOLO VII - ENTRATE DERIVANTI DA ACCENS. DI PRESTITI	
0	0	0	0	0	0	3.000.000.000	3.000.000.000	0	0	2401	Categoria 24a - Assunzione di mutui	
0	0	0	0	0	0	3.000.000.000	3.000.000.000	0	0	0	Assunzione di mutui con Istituti di credito (ex 1901)	
0	0	0	0	0	0	0	0	0	0	0	Totale categoria 24a	
0	0	0	0	0	0	0	0	0	0	2501	Categoria 25a - Assunzione di altri debiti finanziari	
0	0	0	0	0	0	0	0	0	0	0	Assunzione di debiti con Istituti di credito (ex 2001)	
0	0	0	0	0	0	0	0	0	0	0	Totale categoria 25a	
0	0	0	0	0	0	0	0	0	0	0	TOTALE TITOLO VII	
											TITOLO VIII - PARTITE DI GIRO	
35.000	35.000	35.000	0	0	0	1.663.000.000	2.328.223.097	645.223.097	0	2601	Categoria 26a - Entrate aventi natura di partite di giro	
0	0	0	0	0	0	748.000.000	960.403.806	212.403.806	0	2602	Ritenute erariali (ex 2201)	
419.391.701	195.932.804	413.156.685	0	6.235.016	6.077.500.000	278.058.477	329.691.523	51.141.023	0	2603	Ritenute previdenziali ed assistenziali (ex 2202)	
0	0	0	0	0	20.400.000	24.580.930	4.180.930	0	0	2604	Depositi ed anticipi (ex 2203)	
0	0	0	0	0	8.500.000	8.500.000	0	0	0	2605	Ritenute sindacali (ex 2204)	
923.035.180	650.276.395	845.799.279	0	77.235.901	1.930.350.000	640.737.259	1.289.612.741	648.875.482	0	2606	Rimborso di somme pag. per il CNR per acq. beni invest. (ex 2206)	
0	0	0	0	0	9.350.000	10.170.000	820.000	0	0	2607	Rimborso di somme pagate per conto di società committ. (ex 2207)	
0	0	0	0	0	2.975.000.000	2.975.000.000	0	0	0	2608	Riscossione per conto del CRAL (ex 2208)	
0	0	0	0	0	637.500.000	637.500.000	0	0	0	2609	Anticipazioni dell'Ente Cassiere (ex 2209)	
14.970.000	9.484.868	14.970.000	0	0	12.750.000	5.485.132	7.264.868	0	0	2610	Rimborso di anticipazioni per costruzioni immobiliari	
0	0	0	0	0	8.500.000	8.500.000	0	0	0	2611	Rimborso prestiti diretti ai dipendenti	
1.357.431.881	855.729.067	1.273.960.964	0	83.470.917	8.641.100.000	4.247.658.701	5.256.069.132	862.627.833	0	2611	Rimborso ant. ai dipendenti missioni cferzi	
1.357.431.881	855.729.067	1.273.960.964	0	83.470.917	8.641.100.000	4.247.658.701	5.256.069.132	862.627.833	0	2611	Totale categoria 26a	
											TOTALE TITOLO VIII	
											TOTALE TITOLO VIII	

RESIDUI INIZIO ESERCIZIO	GESTIONE DEI RESIDUI				GESTIONE DI CASSA				RESIDUI ATTIVI FINE ESERCIZIO	Capitolo	D E N O M I N A Z I O N E	
	RISCOSSI	RIMASTI DA RISCOUTERE	TOTALI	Variazioni		PREVISIONI	RISCOSSIONI	DIFF. RISPETTO ALLE PREV.				
				In più	In meno			In più				In meno
1.436.085.000	364.085.000	1.072.000.000	1.436.085.000	0	0	21.287.177.500	21.941.585.000	1.005.707.500	351.300.000	1.564.500.000	RIEPILOGO GENERALE ENTRATE	
4.727.996.300	2.064.062.068	2.450.619.550	4.574.687.618	0	213.314.682	7.069.215.000	3.322.809.094	11.000.000	3.757.405.906	4.386.566.030	TITOLO I - ENTRATE CORR. DERIVANTI DA TRASF.ATTIVI	
4.106.156.883	3.026.466.821	1.077.207.842	4.103.674.663	0	2.484.230	5.609.675.000	4.047.262.475	419.275.494	2.181.688.019	3.836.618.545	TITOLO II - ENTRATE CORRENTI DERIVANTI DA CONTRATTI E CONVENZIONI PER PROGRAMMI DI RICERCA	
161.849.268	9.873.023	148.000.000	157.873.023	0	4.076.245	2.903.250.000	166.280.986	35.847.925	2.772.816.939	308.677.520	TITOLO III - ENTRATE CORR. DERIVANTI FORNIT. SERVIZI	
430.000.000	430.000.000	0	430.000.000	0	0	1.330.000.000	1.330.000.000	0	0	0	TITOLO IV - ALTRE ENTRATE CORRENTI	
0	0	0	0	0	0	0	0	0	0	45.000.000	TITOLO V - ENTRATE IN C / CAP. DERIV. DA TRASF.ATTIVI	
0	0	0	0	0	0	3.000.000.000	0	0	3.000.000.000	3.000.000.000	TITOLO VI - ENTRATE DERIVANTI DA ACCENS. PRESTITI	
10.862.189.461	5.894.486.912	4.747.827.392	10.642.314.304	0	219.875.157	41.399.317.500	30.807.937.555	1.471.830.919	12.063.210.864	13.141.362.095	Totale al netto delle partite di giro	
1.357.431.881	418.231.897	855.729.067	1.273.960.964	0	83.470.917	8.641.100.000	4.247.658.701	862.627.833	5.256.069.132	1.419.205.540	TITOLO VIII - PARTITE DI GIRO	
12.219.621.342	6.312.718.809	5.603.556.459	11.916.275.268	0	303.346.074	50.040.417.500	35.055.596.256	2.334.458.752	17.319.279.996	14.560.567.635	TOTALE ENTRATE	
											Consistenza della cassa all'inizio dell'esercizio	
12.219.621.342	6.312.718.809	5.603.556.459	11.916.275.268	0	303.346.074	50.040.417.500	35.055.596.256	2.334.458.752	17.319.279.996	14.560.567.635	TOTALE GENERALE	



RESIDUI ATTIVI	Capitolo	D E N O M I N A Z I O N E	Situazione dei residui degli anni precedenti il 2001	ANNO RES.	RESIDUI/INIZIO ESERCIZIO	RISCOSSI	DA RISCOUOTERE	TOTALI	VARIAZIONI		NOTE
									IN PIU'	IN MENO	
				1999	78.794.750	8.160.000	70.634.750	78.794.750	0	0	
				1998	40.000.000	0	40.000.000	40.000.000	0	0	
				1997	9.000.000	0	9.000.000	9.000.000	0	0	
		Totale capitolo		2000	330.834.750	18.560.000	312.274.750	330.834.750	0	0	
	702	Programmi di ricerca del dipartimento di Oceanologia		1999	276.000.000	59.000.000	217.000.000	276.000.000	0	0	
				1998	603.278.500	25.600.000	577.678.500	603.278.500	0	0	
				1998	15.000.000	15.000.000	0	15.000.000	0	0	
		Totale capitolo		2000	894.278.500	99.600.000	794.678.500	894.278.500	0	0	
				2000	48.000.000	38.000.000	10.000.000	48.000.000	0	0	
		Totale capitolo		2000	38.000.000	38.000.000	0	38.000.000	0	0	
		Totale categoria 7a		2000	48.000.000	48.000.000	0	48.000.000	0	0	
		TOTALE TITOLO IF		2000	1.273.113.250	156.160.000	1.116.953.250	1.273.113.250	0	0	
				2000	4.727.996.300	2.064.062.068	2.450.619.550	4.514.681.618	0	213.314.682	
		TITOLO III - ENTRATE CORRENTI DERIVANTI DALLA FORNITURA DI SERVIZI (servizi rilevanti agli affetti dell'IVA)		2000	820.759.150	818.275.161	0	818.275.161	0	2.483.989	
	901	Categoria 9a - Servizi forniti dal Dipartimento della Libostera Rilevati geofisici in terra (ex 702)		1999	236.739.354	236.739.114	0	236.739.114	0	240	
				2000	1.057.498.504	1.055.014.275	0	1.055.014.275	0	2.484.229	
		Totale capitolo		2000	96.000.000	96.000.000	0	96.000.000	0	0	
		Totale capitolo		2000	96.000.000	96.000.000	0	96.000.000	0	0	
	903	Elaborazioni dati geofisici (ex 705)		2000	116.913.480	115.413.478	0	116.913.480	0	0	
				1998	28.954.341	7.550.737	21.403.604	28.954.341	0	0	
				2000	145.867.821	122.864.215	22.903.606	145.867.821	0	0	
	904	Altri servizi (ex 715)		2000	629.848.332	604.648.331	25.200.000	629.848.331	0	1	
				1998	8.085.000	8.085.000	0	8.085.000	0	0	
				1993	28.560.000	28.560.000	0	28.560.000	0	0	
				2000	666.493.332	604.648.331	61.845.000	666.493.331	0	1	
		Totale capitolo		1999	1.965.859.657	1.782.825.821	180.748.606	1.963.375.427	0	2.484.230	
	1001	Categoria 10a - Servizi forniti dal Dipartimento di Oceanologia Studi idrogeologici e geoelettrici per la Regione FVG (ex 709)		2000	211.580.000	103.620.000	107.960.000	211.580.000	0	0	
				1999	311.822.560	148.704.000	163.118.560	311.822.560	0	0	
				1998	31.416.000	31.416.000	0	31.416.000	0	0	
		Totale capitolo		2000	554.818.560	283.740.000	271.078.560	554.818.560	0	0	
				2000	79.000.000	79.000.000	0	79.000.000	0	0	
				1999	7.420.000	7.420.000	0	7.420.000	0	0	
		Totale capitolo		2000	86.420.000	86.420.000	0	86.420.000	0	0	
	1002	Ricerche oceanografica (ex 716)		2000	585.000.000	520.920.000	64.080.000	585.000.000	0	0	
				2000	585.000.000	520.920.000	64.080.000	585.000.000	0	0	
		Totale capitolo		2000	1.226.238.560	804.660.000	421.578.560	1.226.238.560	0	0	
	1101	Categoria 11a - Servizi forniti dal Centro Ricerche Sismolog. di Udine Regione Friuli Venezia Giulia gestione rete teleseismica (ex 710)		2000	384.000.000	384.000.000	0	384.000.000	0	0	
				1998	54.130.000	54.130.000	0	54.130.000	0	0	
		Totale capitolo		2000	438.130.000	384.000.000	54.130.000	438.130.000	0	0	
				2000	96.000.000	96.000.000	0	96.000.000	0	0	
	1102	Gestione di altri reti sismologiche locali (ex 711)		1999	225.360.000	225.360.000	0	225.360.000	0	0	



RESIDUI ATTIVI	D E N O M I N A Z I O N E	ANNO RES.	RESIDUI INIZIO ESERCIZIO	RISCOSSI	DA RISCOUTERE	TOTALI	VARIAZIONI		NOTE
							IN PIU'	IN MENO	
1103	Totale capitolo Altri servizi	1998 2000 1999	14.994.000 336.354.000 42.500.000	0 0 16.260.000	14.994.000 336.354.000 26.240.000	14.994.000 336.354.000 42.500.000	0 0 0	0 0 0	
	Totale capitolo		56.120.000	38.500.000	17.620.000	56.120.000	0	0	
	Totale categoria 11a		98.620.000	54.760.000	43.860.000	98.620.000	0	0	
	Categoria 12a - Altre entrate per forn. Di servizi e vend. Di pubbl. Ricavi dalla vendita di pubblicazioni (ex 701)	2000	873.104.000	438.760.000	434.344.000	873.104.000	0	0	
1201	Totale capitolo		476.710	60.000	416.710	476.710	0	0	
1202	Realizzi per materiali fuori uso (ex 720)	2000	476.710	60.000	416.710	476.710	0	0	
	Totale capitolo	1999	360.000	360.000	0	360.000	0	0	
	Totale categoria 12a		40.119.966	0	40.119.966	40.119.966	0	0	
	TOTALE TITOLO III*		40.479.966	360.000	40.479.966	40.479.966	0	0	
	TITOLO IV* - ALTRE ENTRATE CORRENTI		40.536.676	420.000	40.536.676	40.536.676	0	0	
1501	Categoria 15a - Recuperi e rimborsi diversi	2000	4.106.158.893	3.026.466.821	1.077.207.842	4.103.674.663	0	2.484.230	
	Recuperi e rimborsi diversi (ex 901)	1997	8.973.523	7.973.523	1.000.000	8.973.523	0	0	
	Totale capitolo		147.000.000	0	147.000.000	147.000.000	0	0	
	Totale categoria 15a		155.973.523	7.973.523	148.000.000	155.973.523	0	0	
1602	Categoria 16a - Entrate non classificabili in altre voci	2000	1.899.500	1.899.500	0	1.899.500	0	0	
	Entrate da convegni, congressi e corsi	1999	4.076.245	0	0	0	0	4.076.245	
	Totale capitolo		5.975.745	1.899.500	0	1.899.500	0	4.076.245	
	Totale categoria 16a		5.975.745	1.899.500	0	1.899.500	0	4.076.245	
	TOTALE TITOLO IV*		161.949.268	9.873.023	148.000.000	157.873.023	0	0	
	TITOLO V* - ENTRATE IN CONTO CAPITALE DERIV. DA TRASFERIMENTI ATTIVI								
1901	Categoria 19a - Trasferimenti da parte di altri Enti del settore pubblico	1998	430.000.000	430.000.000	0	430.000.000	0	0	
	Contributi derivanti dal Fondo Trieste (ex 1801)		430.000.000	430.000.000	0	430.000.000	0	0	
	Totale categoria 19a		430.000.000	430.000.000	0	430.000.000	0	0	
	TOTALE TITOLO V*		0	0	0	0	0	0	
	TITOLO VI* - ENTRATE DERIV. DA ACCENS. DI PRESTITI								
2601	Categoria 26a - Entrate aventi natura di partite di giro	2000	35.000	0	35.000	35.000	0	0	
	Ritenute Erariali (ex 2201)		35.000	0	35.000	35.000	0	0	
2603	Depositi ed anticipi (ex 2203)	2000	138.276.030	64.075.530	72.339.500	136.415.030	0	1.861.000	

RESIDUI ATTIVI	Situazione dei residui degli anni precedenti il 2001	ANNO RES.	RESIDUI INIZIO ESERCIZIO	RISCOSSI	DA RISCOUTERE	TOTALI	VARIAZIONI		NOTE
							IN PIU'	IN MENO	
Capitolo	D E N O M I N A Z I O N E								
2606	Rimborso di somme pagate per conto di società committenti (ex 2207)	1999	169.010,076	74.270,804	94.739,274	169.010,076	0	3.326,720	
		1998	48.858,342	42.974,192	2.557,430	45.531,622	0	1.047,296	
		1997	46.727,151	35.903,355	9.776,500	45.679,855	0	0	
		1994	5.000,000	0	5.000,000	5.000,000	0	0	
		1993	9.020,100	0	9.020,100	9.020,100	0	0	
		1985	2.500,000	0	2.500,000	2.500,000	0	0	
	Totale capitolo		419.391,701	217.223,881	195.932,804	413.156,685	0	6.235,016	
		2000	333.090,178	5.000,000	321.661,185	326.661,185	0	6.428,993	
		1999	294.746,359	104.443,265	168.023,861	272.467,127	0	22.279,232	
		1998	198.285,648	86.079,618	99.576,349	185.655,967	0	12.629,081	
		1997	81.914,241	0	61.015,000	61.015,000	0	20.899,241	
		1996	14.998,754	0	0	0	0	14.998,754	
		1995	0	0	0	0	0	0	
		1994	0	0	0	0	0	0	
	Totale capitolo		923.035,180	195.522,884	650.276,395	845.799,279	0	77.235,907	
2610	Rimborso prestiti diretti ai dipendenti	2000	14.970,000	5.485,132	9.484,868	14.970,000	0	0	
	Totale capitolo		14.970,000	5.485,132	9.484,868	14.970,000	0	0	
	Totale categoria 26a		1.357.431,881	418.231,897	855.729,067	1.273.960,964	0	83.470,917	
	TOTALE TITOLO VIIIF		1.357.431,881	418.231,897	855.729,067	1.273.960,964	0	83.470,917	
	RIEPILOGO GENERALE ENTRATE								
	TITOLO I° - ENTRATE CORRENTI DERIVANTI DA TRASFERIMENTI A TTIV		1.436.085,000	364.085,000	1.072.000,000	1.436.085,000	0	0	
	TITOLO II° - ENTRATE CORRENTI DERIVANTI DA CONTRATTI E CONVENZIONI PER PROGRAMMI DI RICERCA		4.777.996,300	2.064.062,068	2.450.619,550	4.514.681,618	0	213.314,682	
	TITOLO III° - ENTRATE CORRENTI DERIVANTI DALLA FORNITURA DI SERVIZI		4.106.158,893	3.026.466,821	1.077.207,842	4.103.674,563	0	2.484,230	
	TITOLO IV° - ALTRE ENTRATE CORRENTI		161.949,268	9.873,023	148.900,000	157.873,023	0	4.076,245	
	TITOLO V° - ENTRATE IN CONTO CAPITALE DERIV. DA TRASFERIMENTI ATTIVI		430.000,000	430.000,000	0	430.000,000	0	0	
	TITOLO VI° - ENTRATE IN CONTO CAP. DERIV. ALIEN. BENI E RISCOSS. CREDITI		0	0	0	0	0	0	
	TITOLO VII° - ENTRATE DERIVANTI DA ACCENSIONE DI PRESTITI		0	0	0	0	0	0	
	Totale al netto delle partite di giro		10.662.189,461	5.694.486,912	4.747.827,392	10.642.314,304	0	219.875,157	
	TITOLO VIIIF° - PARTITE DI GIRO		1.357.431,881	418.231,897	855.729,067	1.273.960,964	0	83.470,917	
	TOTALE ENTRATE		12.219.621,342	6.312.718,809	5.603.556,459	11.916.275,268	0	303.346,074	

Codice	Titolo	Capitolo	GESTIONE DI COMPETENZA										DIFFERENZE RISPETTO			
			D E N O M I N A Z I O N E			PREVISIONI			SOMME IMPEGNATE				ALLE PREVISIONI			
			INIZIALI	Variazioni In aumento	In diminuz.	DEFINITIVE	PAGATE	RIMASTE DA PAGARE	TOTALI IMPEGNI	In più	In meno					
			Disavanzo di Amministrazione presunto													
			<b>TITOLO F - SPESE CORRENTI PER GLI ORGANI DELL'ENTE</b>													
			Categoria 1a - Spese per gli Organi dell'Ente													
10101	1	101	150.000.000	0	0	150.000.000	151.395.135	0	0	151.395.135	0	151.395.135	0	0	0	0
10102		102	100.000.000	50.000.000	0	150.000.000	32.632.717	0	0	117.367.283	0	150.000.000	0	0	0	0
10103		103	100.000.000	30.000.000	0	130.000.000	109.434.180	0	0	6.701.023	0	118.135.203	0	0	11.864.197	0
10104		104	20.000.000	0	0	10.000.000	2.779.300	0	0	7.220.700	0	10.000.000	0	0	0	0
			370.000.000	80.000.000	0	440.000.000	296.241.332	0	0	133.289.006	0	429.530.338	0	0	11.864.197	0
			370.000.000	80.000.000	0	440.000.000	296.241.332	0	0	133.289.006	0	429.530.338	0	0	11.864.197	0
			<b>TITOLO IF - SPESE PER IL PERSONALE IN ATTIVITA' DI SERVIZIO</b>													
			Categoria 2a - Stipendio, indennità e rimborsi al Direttore													
20201	2	201	156.000.000	7.000.000	0	163.000.000	158.621.536	0	0	4.378.464	0	163.000.000	0	0	0	0
20202		202	10.000.000	25.000.000	0	35.000.000	27.922.862	0	0	6.671.674	0	34.594.536	0	0	405.464	0
			166.000.000	32.000.000	0	198.000.000	186.544.398	0	0	11.050.138	0	197.594.536	0	0	405.464	0
			Totale categoria 2a													
			Categoria 3a - Oneri per il personale in attività di servizio													
20301	3	301	6.600.000.000	0	20.000.000	6.580.000.000	6.385.043.030	0	0	194.956.970	0	6.580.000.000	0	0	0	0
20302		302	1.200.000.000	531.000.000	0	1.671.000.000	1.607.024.254	0	0	63.975.746	0	1.671.000.000	0	0	0	0
20303		303	1.100.000.000	0	0	1.100.000.000	858.953.361	0	0	241.046.639	0	1.100.000.000	0	0	0	0
20304		304	170.000.000	0	0	170.000.000	128.881.102	0	0	43.118.898	0	170.000.000	0	0	0	0
20305		305	2.250.240.000	52.000.000	0	2.302.240.000	1.939.044.981	0	0	363.195.019	0	2.302.240.000	0	0	0	0
20306		306	0	0	0	0	0	0	0	0	0	0	0	0	0	0
20307		307	140.000.000	60.000.000	0	190.000.000	190.300.000	0	0	190.300.000	0	190.300.000	0	0	0	0
20308		308	120.000.000	20.000.000	0	140.000.000	101.601.396	0	0	24.171.264	0	125.772.660	0	0	14.227.340	0
20309		309	0	0	0	0	0	0	0	0	0	0	0	0	0	0
20310		310	20.000.000	11.132.000	0	31.132.000	21.607.899	0	0	7.105.496	0	21.607.899	0	0	9.524.101	0
20311		311	15.000.000	0	0	15.000.000	1.888.720	0	0	0	0	15.000.000	0	0	5.995.784	0
20312		312	15.000.000	0	0	15.000.000	0	0	0	0	0	15.000.000	0	0	15.000.000	0
			11.630.240.000	674.132.000	89.700.000	12.214.672.000	11.042.054.743	0	0	1.127.870.032	0	12.169.924.775	0	0	44.747.225	0
			Totale categoria 3a													
			Categoria 4a - Oneri per il personale non di ruolo in attività di servizio													
20401	4	401	0	0	0	0	0	0	0	0	0	0	0	0	0	0
20402		402	0	0	0	0	0	0	0	0	0	0	0	0	0	0
20403		403	0	0	0	0	0	0	0	0	0	0	0	0	0	0
20404		404	0	0	0	0	0	0	0	0	0	0	0	0	0	0
			Totale categoria 4a													
			Categoria 5a - Oneri per il personale in quiescenza													
			0	0	0	0	0	0	0	0	0	0	0	0	0	0
			Totale categoria 5a													
			11.796.240.000	706.132.000	89.700.000	12.412.672.000	11.228.599.141	0	0	1.138.920.170	0	12.367.519.311	0	0	45.152.689	0
			<b>TITOLO IIF - SPESE CORRENTI PER ATTIVITA' ISTITUZIONALI</b>													
			Categoria 6a - Spese per missione													
30601	6	601	30.000.000	26.000.000	0	56.000.000	47.101.093	0	0	5.263.719	0	52.364.812	0	0	3.655.188	0
30602		602	40.000.000	37.000.000	0	77.000.000	64.866.185	0	0	12.133.815	0	71.000.000	0	0	0	0
			70.000.000	63.000.000	0	133.000.000	111.967.278	0	0	17.397.534	0	129.364.812	0	0	3.635.188	0
			Totale categoria 6a													
			Categoria 7a - Spese per l'acquisto di beni e servizi													
30701	7	701	8.000.000	13.000.000	0	21.000.000	17.941.824	0	0	3.058.176	0	21.000.000	0	0	0	0
			Spese di rappresentanza (401)													

Esercizio 2001		GESTIONE DI COMPETENZA									
Codice	Titolo	Capitolo	D E N O M I N A Z I O N E	PREVISIONI		DEFINITIVE	SOMME IMPEGNATE		DIFFERENZE RISPETTO		
				INIZIALI	Variazioni		PAGATE	RIMASTE DA PAGARE	TOTALI IMPEGNI	ALLE PREVISIONI	
				In aumento	In diminuz.			In più	In meno		
30702		702	Fido locali (ex 402)	40.000.000	0	40.000.000	0	0	0	40.000.000	0
30703		703	Manutenzione, custodia e pulizia locali ed impianti (ex 403)	250.000.000	150.000.000	400.000.000	315.348.932	82.754.173	398.103.105	1.896.895	0
30704		704	Spese postali, telegrafiche e telefoniche (ex 404)	210.000.000	20.000.000	230.000.000	183.274.967	661.000	183.935.967	46.064.033	0
30705		705	Spese per l'energia elettrica, acqua e gas (ex 405)	170.000.000	30.000.000	200.000.000	159.547.466	14.024.309	173.571.775	28.428.225	0
30706		706	Spese varie ufficio, cancelleria e software gestionale (ex 406)	130.000.000	3.333.000	133.333.000	112.305.704	21.021.296	133.327.000	6.000	0
30707		707	Combustib. per riscald., spese per la condut. di imp. termici (ex 407)	110.000.000	0	110.000.000	34.717.776	7.365.220	42.082.996	67.917.004	0
30708		708	Premi di assicurazione (ex 408)	180.000.000	0	180.000.000	134.486.548	12.818.278	147.304.826	32.695.174	0
30709		709	Trasporti, facchinaggi e spese doganali (ex 410)	25.000.000	0	25.000.000	14.964.592	5.630.237	20.594.829	4.405.171	0
30710		710	Manutenzione e riparazione automezzi (ex 411)	12.000.000	0	12.000.000	4.270.269	293.370	4.563.639	7.436.361	0
30711		711	Noleggio automezzi e tasse di circolazione (ex 412)	15.000.000	0	15.000.000	10.355.500	29.663	10.385.183	4.614.817	0
30712		712	Spese per carburanti (ex 413)	5.000.000	0	5.000.000	819.700	0	819.700	4.180.300	0
30713		713	Spese per consulenze, aff. ed arbitraggi ed incarichi, profess. (ex 415)	100.000.000	370.000.000	470.000.000	227.868.473	183.042.915	410.911.388	59.088.612	0
30714		714	Spese di pubblicità L. 25/2/87 n.67 (ex 428)	5.000.000	0	5.000.000	0	0	0	5.000.000	0
30715		715	Spese per concorsi (ex 422)	0	0	0	0	0	0	0	0
30716		716	Spese per la delezione e l'uso di beni in locazione (ex 424)	0	0	0	0	0	0	0	0
30717		717	Spese per mantent. e noleggio delle appar. del Centro di Calcolo (ex 414)	440.000.000	20.000.000	460.000.000	258.565.382	179.694.334	438.259.716	21.740.284	0
30718		718	Spese per l'acqu. e noleggio di software in licenza d'uso (ex 430)	310.000.000	0	310.000.000	222.803.839	76.121.091	298.924.920	11.075.080	0
30719		719	Spese per canoni per la trasmissione dati (ex 433)	65.000.000	60.000.000	5.000.000	4.505.000	0	4.505.000	495.000	0
30720		720	Spese per noleggio e manutenzione di macchine fotocopiatrici	50.000.000	0	50.000.000	40.092.876	4.440.000	44.532.876	5.467.124	0
30721		721	Spese per l'acqu. di software per l'elab. dati sistmici (ex 425)	4.000.000	0	4.000.000	720.000	0	720.000	3.280.000	0
30722		722	Spese per noleggio ed acqu. di software per TeLab. dati sistmici (ex 425)	0	0	0	0	0	0	0	0
30723		723	Spese per canoni di manut. hardware ed assist. software Dip. Litostile/a	0	0	0	0	0	0	0	0
30724		724	Spese per canoni di manut. hardware ed assist. software Dip. Oceanologia	0	0	0	0	0	0	0	0
30725		725	Spese per canoni di manut. hardware ed assist. software Centro Ricerche Sismol.	0	0	0	0	0	0	0	0
			Totale categoria 7a	2.129.000.000	606.333.000	2.675.333.000	1.742.588.848	590.954.072	2.332.542.920	341.790.080	0
8			Categoria 8a - Spese per prestazioni istituzionali	0	0	0	0	0	0	0	0
30801		801	Spese per attività di ricerca affidata a centri esterni (ex 501)	0	0	0	0	0	0	0	0
30802		802	Partecipazione al progetto Crosta Profonda CROP (ex 502)	0	0	0	0	0	0	0	0
30803		803	Collaborazioni scientifiche nazionali e internazionali (ex 503)	15.000.000	13.800.000	28.800.000	23.858.810	0	23.858.810	4.941.190	0
30804		804	Programmi di ricerca istituzionali dell'Istituto	200.000.000	40.000.000	113.000.000	64.193.265	48.806.735	113.000.000	0	0
30805		805	Spese per borse studio riservate pers. Erie da impiegare co altri Istit.	0	0	0	0	0	0	0	0
30806		806	Spese per l'allestim. e partecip. a mostre ed esposizioni (ex 431)	20.000.000	0	20.000.000	20.000.000	0	20.000.000	0	0
30807		807	Spese per organizzazione convegni nazionali ed internazionali	20.000.000	245.769.000	265.769.000	114.705.814	151.063.186	265.769.000	0	0
			Totale categoria 8a	255.000.000	299.569.000	427.569.000	222.757.869	199.869.921	422.627.810	4.941.190	0
9			Categoria 9a - Trasferimenti passivi	0	0	0	0	0	0	0	0
30901		901	Trasferimenti passivi al Fondo di Assistenza (ex 601)	116.300.000	251.804	116.551.804	31.620.420	84.931.384	116.551.804	0	0
			Totale categoria 9a	116.300.000	251.804	116.551.804	31.620.420	84.931.384	116.551.804	0	0
10			Categoria 10a - Oneri finanziari	0	0	0	0	0	0	0	0
31001		1001	Interessi passivi (ex 701)	15.000.000	100.000.000	115.000.000	5.735.900	100.000.000	105.735.900	9.264.100	0
31002		1002	Commissioni bancarie (ex 702)	3.000.000	0	3.000.000	1.691.042	0	1.691.042	1.308.958	0
			Totale categoria 10a	18.000.000	100.000.000	118.000.000	7.426.942	100.000.000	107.426.942	10.573.058	0
11			Categoria 11a - Oneri tributari	0	0	0	0	0	0	0	0
31101		1101	Imposte e tasse (ex 801)	800.000.000	235.000.000	1.035.000.000	925.962.044	0	925.962.044	109.037.956	0
			Totale categoria 11a	800.000.000	235.000.000	1.035.000.000	925.962.044	0	925.962.044	109.037.956	0
12			Categoria 12a - Poste correttive e compensative di entrate correnti	0	0	0	0	0	0	0	0
31201		1201	Rimborsi diversi (ex 901)	30.000.000	0	30.000.000	16.982.561	1.594.623	18.577.184	11.422.816	0

Codice	Titolo	Categoria	Capitolo	D E N O M I N A Z I O N E	PREVISIONI				SOMME IMPEGNATE			DIFFERENZE RISPETTO		
					INIZIALI	Variazioni		DEFINITIVE	PAGATE	RIMASTE DA PAGARE	TOTALI IMPEGNI	ALLE PREVISIONI		
						In aumento	In diminuz.					In più	In meno	
31301	13			Totale categoria 12a	30.000.000	0	0	30.000.000	16.982.561	1.594.623	18.577.184	0	11.422.816	
				Categoria 13a - Fondi utilizzabili esclusivamente mediante storno	1.006.175.000	1.417.301.123	2.356.724.012	66.752.111	0	0	0	0	0	66.752.111
				Fondo di Riserva (ex 1001)	0	811.991.088	130.572.387	681.424.721	0	0	0	0	0	681.424.721
				fondo speciale nass. Residui perenni	0	0	0	0	0	0	0	0	0	0
				fondo rischi derivanti da aff. Esterne	0	1.750.000.000	1.750.000.000	0	0	0	0	0	0	0
				fondo riserva per n/r OGS-EXPLORA	1.006.175.000	2.229.298.211	2.487.296.379	748.176.832	0	0	0	0	0	748.176.832
				Totale categoria 13a	1.006.175.000	2.229.298.211	2.487.296.379	748.176.832	0	0	0	0	0	748.176.832
				Categoria 14a - Spese non classificabili in altre voci	100.000.000	142.437.000	40.000.000	202.437.000	117.189.807	83.022.044	200.211.851	0	0	2.225.149
				Spese varie non classificabili in altri capitoli di spesa	100.000.000	142.437.000	40.000.000	202.437.000	117.189.807	83.022.044	200.211.851	0	0	2.225.149
				Totale categoria 14a	100.000.000	142.437.000	40.000.000	202.437.000	117.189.807	83.022.044	200.211.851	0	0	2.225.149
				TOTALE TITOLO 13	4.524.475.000	3.675.889.015	2.714.296.379	5.466.067.636	3.176.495.789	1.077.769.578	4.254.265.367	0	0	1.231.802.269
				TITOLO IV - SPESE CORR. PER L'ESEC. PROGRAMMI DI RICERCA										
	4			Categoria 15a - Programmi di ricerca finanziati dal CNR	2.000.000	25.269.340	0	27.269.340	0	10.269.340	10.269.340	0	0	17.000.000
				Indennità e rimborsi spese di missione del Dipart.Litosfera	3.000.000	145.947.702	750.000	148.197.702	86.748.790	94.587.762	140.336.552	0	0	7.861.150
				Spese per materiali di consumo del Dipart.Litosfera	10.640.000	14.060.000	0	24.700.000	800.000	33.260.000	14.060.000	0	0	10.640.000
				Spese per prestazioni di servizi del Dipart.Litosfera	60.300.000	41.576.667	14.500.000	87.376.667	8.177.444	33.576.667	41.754.111	0	0	45.622.556
				Indennità e rimborsi spese di missione del Dipart.Oceanologia	31.000.000	10.980.000	7.500.000	34.480.000	1.786.720	21.240.042	23.026.762	0	0	11.453.238
				Spese per materiali di consumo del Dipart. Oceanologia	63.400.000	22.000.000	0	85.400.000	19.239.963	8.563.302	27.803.265	0	0	57.596.735
				Indennità e rimborsi spese di missione del CRS	0	0	0	0	0	0	0	0	0	0
				Spese per materiali di consumo del CRS	0	0	0	0	0	0	0	0	0	0
				Spese per prestazioni di servizi del CRS	0	0	0	0	0	0	0	0	0	0
				Totale categoria 15a	170.340.000	259.833.709	22.750.000	407.423.709	115.752.917	141.497.113	257.250.030	0	0	150.173.679
				Categoria 16a - Programmi di ricerca finanziati dalla CEE	128.000.000	152.272.527	9.950.000	270.322.527	57.749.610	48.898.536	106.648.146	0	0	163.674.381
				Indennità e rimborsi spese di missione del Dipart.Litosfera (ex 429)	101.600.000	155.227.487	63.500.000	193.297.487	2.312.466	125.495.021	127.807.487	0	0	65.490.000
				Spese per materiali di consumo del Dipart.Litosfera	272.810.000	107.401.028	39.220.000	340.991.028	8.711.624	38.869.625	47.581.249	0	0	293.408.779
				Spese per prestazioni di servizi del Dipart.Litosfera	60.000.000	0	2.350.000	57.650.000	20.234.810	37.415.190	57.650.000	0	0	0
				Borse di studio per programmi del Dipart.Litosfera (ex 426)	23.800.000	78.174.881	0	101.974.881	2.344.365	15.521.514	17.865.879	0	0	84.109.002
				Indennità e rimborsi spese di missione del Dipart.Oceanologia	9.000.000	20.950.967	9.000.000	20.950.967	3.911.447	9.677.793	13.589.240	0	0	7.361.727
				Spese per materiali di consumo del Dipart.Oceanologia	0	20.931.775	0	20.931.775	0	15.782.949	15.782.949	0	0	5.148.826
				Spese per prestazioni di servizi del Dipart.Oceanologia	22.800.000	60.309.001	60.000.000	23.109.001	0	0	0	0	0	23.109.001
				Borse di studio per programmi del Dipartim. Oceanologia	618.010.000	595.267.666	184.050.000	1.029.227.666	95.264.322	291.660.628	386.924.950	0	0	642.302.716
				Totale categoria 16a	200.000.000	655.400.000	0	1.055.400.000	678.866.188	281.616.174	960.502.362	0	0	94.897.638
				Spese per la gestione armatoriale n/r "Explora" (ex 427)	20.000.000	0	0	20.000.000	0	0	0	0	0	20.000.000
				Spese per approvvigionamenti e materiali di consumo	100.000.000	109.940.200	50.000.000	159.940.200	120.324.099	39.481.731	159.805.830	0	0	134.370
				Spese per assicurazioni	0	0	0	0	0	0	0	0	0	0
				Spese per prestazione di servizi	0	0	0	0	0	0	0	0	0	0
				Indennità e rimborsi spese di missione (ex 208)	0	0	0	0	0	0	0	0	0	0
				Totale categoria 17a	320.000.000	965.340.200	50.000.000	1.235.340.200	799.210.287	321.097.905	1.120.308.192	0	0	115.032.008
				Categoria 18a - Programmi di ricerca finanziati da Enti Pubblici e Privati	216.180.000	321.512.599	16.750.000	520.942.599	80.211.555	87.066.319	167.277.884	0	0	353.664.715
				Indennità e rimborsi spese di missione del Dipart.Litosfera	92.820.000	318.682.648	58.500.000	353.002.648	30.401.258	108.133.045	138.534.303	0	0	214.463.345
				Spese per materiali di consumo del Dipart.Litosfera	262.360.000	240.186.573	1.200.000	501.346.573	64.128.490	106.168.052	170.296.542	0	0	331.050.031
				Spese per prestazioni di servizi del Dipart.Litosfera	128.000.000	111.172.244	15.200.000	221.912.244	32.595.486	93.916.758	126.512.244	0	0	95.400.000
				Borse di studio per programmi di ricerca										

Codice	Titolo	Capitolo	D E N O M I N A Z I O N E	PREVISIONI		DEFINITIVE	PAGATE	RIMASTE DA PAGARE	TOTALI IMPEGNI	DIFFERENZE RISPETTO		
				Variazioni						ALLE PREVISIONI	In più	In meno
				In aumento	In diminuz.							
41805	1805		Indennità e rimborsi: spese di missione del Dipart.di Oceanologia	175.100.000	98.410.515	244.510.515	80.488.580	34.845.313	115.303.893	0	129.206.622	
41806	1806		Spese per materiali di consumo del Dipart.di Oceanologia	141.400.000	121.704.032	251.304.032	80.878.803	2.961.020	83.839.823	0	167.464.209	
41807	1807		Spese per prestazioni di servizi del Dipart.di Oceanologia	50.800.000	138.741.849	185.741.849	74.264.109	55.577.084	129.841.193	0	55.900.656	
41808	1808		Borse di studio per programmi di ricerca del Dipart.di Oceanologia	41.200.000	30.800.000	41.200.000	0	7.800.000	7.800.000	0	33.400.000	
41809	1809		Indennità e rimborsi: spese di missione del Dipart.CRS	25.000.000	12.540.850	31.540.850	11.740.587	2.714.282	14.454.869	0	17.085.981	
41810	1810		Spese per materiali di consumo del Dipart.CRS	24.600.000	57.780.000	74.780.000	4.892.931	18.554.165	23.447.096	0	51.332.904	
41811	1811		Borse di studio per prestazioni di servizi del Dipart.CRS	0	0	0	0	0	0	0	0	
41812	1812		Borse di studio per programmi di ricerca del Dipart.CRS	69.000.000	400.000	69.400.000	0	400.000	400.000	0	69.000.000	
			Totale categoria 18a	1.224.460.000	1.448.871.310	2.495.681.310	459.571.809	518.136.038	977.707.847	0	1.517.973.463	
41901	19		Programmi di ricerca finanziati con fondi istituzionali	89.420.000	808.981.258	896.301.258	109.016.196	588.143.805	697.160.001	0	199.141.257	
41902	1902		Programmi di ricerca istituzionali del Dipartimento della Litorale	82.800.000	411.927.506	494.727.506	222.762.989	212.958.820	435.721.809	0	59.005.697	
41903	1903		Programmi di ricerca istituzionali del Centro Ricerche Sismologiche	0	11.785.440	11.785.440	0	5.978.354	5.978.354	0	5.807.086	
			Totale categoria 19a	172.220.000	1.230.594.204	1.402.814.204	331.779.185	807.080.979	1.136.860.164	0	263.954.040	
	5		<b>TOTALE TITOLO IV*</b>	<b>2.505.030.000</b>	<b>4.499.907.089</b>	<b>6.570.487.089</b>	<b>1.801.578.570</b>	<b>2.079.472.663</b>	<b>3.881.051.183</b>	<b>0</b>	<b>2.689.435.906</b>	
			<b>TITOLO V* - SPESE CORR. PER L'ESEC. ATTIVITA' DI SERVIZIO</b> (spese rilevanti agli effetti dell'I.V.A.)									
52001	20		Categoria 20a - Attività di servizio svolte dal Dipartim. della Litorale	270.060.000	389.564.228	524.324.228	113.163.704	207.940.460	321.104.164	0	203.220.064	
52002	2002		Indennità e rimborso spese di missione (ex 206)	256.000.000	175.778.410	235.928.410	19.219.192	11.197.172	30.416.364	0	205.512.046	
52003	2003		Spese per materiali di consumo (ex 416)	486.000.000	462.335.874	74.900.000	290.809.990	238.221.895	529.031.885	0	344.403.989	
52004	2004		Altre spese di carattere gestionale (ex 421)	0	0	0	0	0	0	0	0	
			Totale categoria 20a	1.011.060.000	1.027.678.512	1.633.688.512	423.192.886	457.359.527	880.552.413	0	753.138.099	
52101	21		Categoria 21a - Attività di servizio svolte dal Dipartim. di Oceanologia	62.100.000	89.706.374	136.806.374	37.184.031	58.077.520	95.261.551	0	41.544.823	
52102	2102		Indennità e rimborso spese di missione (ex 207)	59.600.000	75.154.004	117.854.004	14.522.153	33.894.911	48.417.064	0	69.436.940	
52103	2103		Spese per materiali di consumo (ex 417)	106.200.000	139.339.975	175.539.975	2.288.023	57.799.976	60.087.999	0	115.451.977	
52104	2104		Altre spese di carattere gestionale (ex 432)	22.800.000	14.399.795	14.399.795	0	2.899.795	2.899.795	0	11.500.000	
			Totale categoria 21a	250.700.000	318.600.149	444.800.149	53.994.207	152.672.202	206.666.409	0	237.933.740	
52201	22		Categoria 22a - Attività di servizio svolte dal Centro Ricer. Sismolog.	107.800.000	66.855.632	154.655.632	16.078.414	40.967.935	57.066.349	0	97.589.283	
52202	2202		Indennità e rimborso spese di missione (ex 209)	125.800.000	74.054.286	175.654.286	29.263.997	34.141.927	63.405.924	0	112.248.362	
52203	2203		Spese per materiali di consumo (ex 423)	69.000.000	109.476.055	169.476.055	9.641.226	110.309.840	119.951.066	0	49.524.989	
52204	2204		Altre spese di carattere gestionale	0	0	0	0	0	0	0	0	
52205	2205		Borse di studio	301.600.000	273.385.973	522.785.973	54.983.637	185.439.702	240.423.339	0	23.000.000	
			Totale categoria 22a	504.200.000	463.771.946	862.917.946	100.336.276	276.798.472	340.447.154	0	282.362.634	
52301	23		Categoria 23a - Spese p.serv.non class.in altri tit e stampa di pubbl.	32.000.000	0	32.000.000	7.326.400	22.777.560	30.103.960	0	1.896.040	
52302	2302		Spese per la stampa dei Bollettini di Geol.ed Ocean. (ex 408)	5.000.000	0	5.000.000	5.000.000	0	5.000.000	0	0	
52303	2303		Spese per altre pubblicazioni	3.000.000	0	3.000.000	639.488	360.000	999.488	0	2.000.512	
			Totale categoria 23a	40.000.000	0	40.000.000	12.965.888	23.137.560	36.103.448	0	3.896.552	
52401	24		Categoria 24e - Imposta sul valore aggiunto IVA (ex 802)	450.000.000	0	450.000.000	268.186.000	158.015.122	426.201.122	0	23.798.878	
			Totale categoria 24e	450.000.000	0	450.000.000	268.186.000	158.015.122	426.201.122	0	23.798.878	
			<b>TOTALE TITOLO V*</b>	<b>2.053.360.000</b>	<b>1.619.664.634</b>	<b>3.091.074.634</b>	<b>813.322.618</b>	<b>976.624.113</b>	<b>1.789.946.731</b>	<b>0</b>	<b>1.301.127.903</b>	



Codice	Titolo	Categoria	Capitolo	D E N O M I N A Z I O N E	PREVISIONI			SOMME IMPEGNATE			DIFFERENZE RISPETTO		
					INIZIALI	Variazioni		DEFINITIVE	PAGATE	RIMASTE DA PAGARE	TOTALI IMPEGNI	In più	In meno
						In aumento	In diminuz.						
83306					1.000.000.000	12.000.000	155.000.000	857.000.000	468.543.333	497.154.722	965.698.055	108.698.055	0
83307				Somme pagate per conto di società committenti (ex 2107)	0	0	0	11.000.000	0	0	0	0	830.000
83307				Versamenti al Circolo Ricreativo Aziendale Lavoratori (ex 2108)	0	0	0	3.500.000.000	0	0	0	0	3.500.000.000
83308				Restituzioni delle anticipazioni all'Ente Cassiere (ex 2109)	0	0	0	750.000.000	0	0	0	0	750.000.000
83309				Anticipazioni per costruzioni immobiliari	0	0	0	15.000.000	9.000.000	3.000.000	12.000.000	0	3.000.000
83310				Prestiti diretti ai dipendenti	0	0	0	10.000.000	0	0	0	0	10.000.000
83311				Anticipi miss. C/iti ai dipendenti	8.280.000.000	12.000.000	155.000.000	8.137.000.000	3.415.559.923	977.343.354	4.392.903.277	538.226.884	4.282.323.607
				Totale Categoria 33a	8.280.000.000	12.000.000	155.000.000	8.137.000.000	3.415.559.923	977.343.354	4.392.903.277	538.226.884	4.282.323.607
				<b>TOTALE TITOLO VIIF</b>									
				<b>RIEPILOGO PER TITOLI</b>									
1				TITOLO F - SPESE CORRENTI PER GLI ORGANI DELL'ENTE	370.000.000	80.000.000	10.000.000	440.000.000	296.241.332	133.289.006	429.530.338	1.395.135	11.864.797
2				TITOLO IF - SPESE PER IL PERSONALE IN ATTIVITA' DI SERVIZIO	11.796.240.000	706.132.000	89.700.000	12.412.872.000	11.228.599.141	1.138.920.170	12.367.519.311	0	45.152.689
3				TITOLO IIF - SPESE CORRENTI PER ATTIVITA' ISTITUZIONALI	4.524.475.000	3.875.889.015	2.714.296.379	5.486.067.636	3.176.495.789	1.077.769.578	4.254.265.367	0	1.231.802.269
4				TITOLO IV - SPESE CORR.PER L'ESEC.DI PROGRAMMI DI RICERCA	2.505.030.000	4.499.907.089	434.450.000	6.570.487.089	1.801.578.520	2.079.472.663	3.881.051.783	0	2.689.495.906
5				TITOLO V - SPESE CORR.PER L'ESEC.DI ATTIVITA' DI SERVIZIO	2.053.360.000	1.619.664.634	581.950.000	3.091.074.634	813.322.818	976.624.113	1.789.946.731	0	1.301.127.903
				Totale spese correnti	21.248.105.000	10.581.592.738	3.830.396.379	28.000.301.359	17.316.237.400	5.496.075.530	22.722.312.930	1.395.135	5.279.383.564
6				TITOLO VF - SPESE IN CONTO CAPITALE	6.503.800.000	6.895.841.152	410.677.000	12.988.964.152	1.666.061.662	9.376.445.997	11.042.507.659	0	1.946.456.493
7				TITOLO VIIF - ESTINZIONE DI MUTUI ED ANTICIPAZIONI	250.000.000	50.000.000	0	300.000.000	0	300.000.000	300.000.000	0	0
				Totale spese al netto delle partite di giro	28.002.905.000	17.527.433.890	4.241.073.379	41.289.265.511	18.982.299.062	15.082.521.527	34.064.820.599	1.395.135	7.225.840.057
8				TITOLO VIIF - PARTITE DI GIRO	8.280.000.000	12.000.000	155.000.000	8.137.000.000	3.415.559.923	977.343.354	4.392.903.277	538.226.884	4.282.323.607
				<b>TOTALE DELLE SPESE</b>	36.282.905.000	17.539.433.890	4.396.073.379	49.476.265.511	22.397.858.985	16.059.864.881	38.457.723.866	539.622.019	11.508.163.664
				Avanzo di Amministrazione al termine dell'esercizio									
				<b>TOTALE GENERALE</b>	36.282.905.000	17.539.433.890	4.396.073.379	49.476.265.511	22.397.858.985	16.059.864.881	38.457.723.866	539.622.019	11.508.163.664



GESTIONE DEI RESIDUI			GESTIONE DI CASSA			RESIDUI PASSIVI FINE ESERCIZIO	Capitolo	D E N O M I N A Z I O N E			
RESIDUI INIZIO ESERCIZIO	PAGATI	RIMASTI DA PAGARE	TOTALI	Variazioni					DIFF. RISPETTO ALLE PREV.		
				In più	In meno						
4.610.686	1.466.000	0	1.466.000	0	3.144.686	0	15.172.306	0	101	Disavanzo di Amministrazione presunto	
53.688.562	53.688.562	0	53.688.562	0	0	0	13.678.721	0	102	TITOLO P - SPESE CORR. PER GLI ORGANI DELL'ENTE	
10.754.400	10.754.400	0	10.754.400	0	0	0	20.188.580	0	103	Categoria 1a - Spese per gli Organi dell'Ente	
5.000.000	0	0	0	0	5.000.000	0	26.121.656	0	104	101 Assegni, indennità e rimborsi alla Presid. (ex 101)	
74.053.648	65.908.962	0	65.908.962	0	8.144.686	0	54.972.683	0	103	102 Compensi, indennità e rimb. ai compon. il CDA (ex 102)	
74.053.648	65.908.962	0	65.908.962	0	8.144.686	0	54.972.683	0	104	103 Compensi, indennità e rimb. ai compon. Colleg. Rev. (ex 103)	
							20.188.580	0			104 Compensi, indennità e rimb. ai compon. il Cons. Sciarri (ex 104)
							20.188.580	0			Totale categoria 1a
							20.188.580	0			TOTALE TITOLO I
							133.289.006	0			TITOLO IIF - SPESE PER IL PERSON. IN ATTIV. DI SERV.
							3.445.665	0			Categoria 2a - Stipendio, indennità e rimborsi al Direttore
							17.922.862	0			201 Stipendio ed altri assegni fissi al Direttore (ex 211)
							17.922.862	0			202 Indennità di missione e rimborsi spese al Direttore
							3.445.665	0			Totale categoria 2a
							482.023.546	0			Categoria 3a - Oneri per il personale in attività di servizio
193.698.729	16.479.000	177.219.729	193.698.729	0	6.883.545.576	0	6.401.522.030	0	301	Stipendi ed altri assegni fissi al personale di ruolo (ex 201)	
158.620.712	0	158.620.712	158.620.712	0	1.404.110.012	0	1.607.024.254	0	302	Stipendi ed altri ass. fissi pers. assunto ex art.36-art.23 (ex 216)	
295.914.737	223.173.874	72.740.863	295.914.737	0	1.387.935.325	0	305.808.090	0	303	Fondo per il miglioramento dell'efficienza (ex 204)	
72.784.386	0	4.855.342	4.855.342	0	67.929.044	0	88.157.186	0	304	Indennità per direzione di strutture (ex 210)	
260.884.603	260.884.603	0	260.884.603	0	2.130.211.200	0	69.718.384	0	305	Oneri prev. ed ass. carico dell'Ente pers. ruolo e non (ex 212)	
399.899.901	160.060.052	137.599.948	297.660.008	0	551.899.899	0	160.060.052	0	306	Corresponsione indennizzi per inattività (ex 214)	
24.932.232	24.932.232	0	24.932.232	0	127.006.575	0	126.533.628	0	307	Ripartizione utili attiv.p.c.terzi - art.28 DPR 568/1987 (ex 215)	
12.200.000	0	0	0	0	0	0	472.947	0	308	Spese per somministrazione di pasti - mensa	
0	0	0	0	0	12.200.000	0	8.192.101	0	309	Traattamento accessorio dirigenti	
0	0	0	0	0	0	0	12.643.205	0	310	Formazione ed aggiornamento del personale	
0	0	0	0	0	14.541.925	0	13.200.000	0	311	Spese per l'acquisto di vestiario	
1.418.935.300	685.529.761	551.036.594	1.236.566.355	0	182.368.945	0	1.302.336.922	0	312	Formazione ed aggiornamento del personale in campo informatico	
0	0	0	0	0	0	0	272.632.626	0		Totale categoria 3a	
0	0	0	0	0	0	0	0	0		Categoria 4a - Oneri per il pers. non di ruolo in attività di servizio	
0	0	0	0	0	0	0	0	0	401	Stip ed altri ass. fissi pers. ass. ex art.51 DPR 411/1976 (ex 202)	
0	0	0	0	0	0	0	0	0	402	Compensi lav. strandi. pers. ass. ex art.51 DPR 411/76 (ex 205)	
0	0	0	0	0	0	0	0	0	403	Stip. e ed altri assegni fissi pers. ass. ex art.6 L.7075 (ex 203)	
0	0	0	0	0	0	0	0	0	404	Oneri prev. ass. carico Ente al personale non di ruolo (ex 213)	
0	0	0	0	0	0	0	0	0		Totale categoria 4a	
0	0	0	0	0	0	0	0	0		Categoria 5a - Oneri per il personale in quiescenza	
0	0	0	0	0	0	0	0	0		Totale categoria 5a	
1.418.935.300	685.529.761	551.036.594	1.236.566.355	0	182.368.945	0	1.305.762.587	0		TOTALE TITOLO IIF	
4.640.179	4.640.179	0	4.640.179	0	1.189.520	0	28.666.572	0	601	TITOLO IIF - SPESE CORR. PER ATTIV. ISTITUZIONALI	
2.480.480	1.290.960	0	1.290.960	0	1.189.520	0	36.157.145	0	602	Categoria 6a - Spese per missione	
7.120.659	5.931.139	0	5.931.139	0	1.189.520	0	64.833.717	0	603	Indennità rimborsi spese missione al pers. per attività istituz.	
1.264.810	1.264.810	0	1.264.810	0	0	0	17.397.534	0	701	Totale categoria 6a	
							12.738.134	0			Categoria 7a - Spese per l'acquisto di beni e servizi
							19.206.634	0			Spese di rappresentanza (401)

GESTIONE DEI RESIDUI				GESTIONE DI CASSA				RESIDUI PASSIVI FINE ESERCIZIO		D E N O M I N A Z I O N E	
RESIDUI/INIZIO ESERCIZIO	PAGATI	RIMASTI DA PAGARE	TOTALI	Variazioni		PREVISIONI	PAGAMENTI	DIFF. RISPETTO ALLE PREV.		Capitolo	
				In più	In meno			In più	In meno		
0	0	0	0	0	0	30.000.000	0	0	0	702	Filto locali (ex 402)
90.295.221	90.295.221	0	90.295.221	0	0	290.409.390	405.644.153	115.234.763	0	703	Manutenzione, custodia e pulizia locali ed impianti (ex 403)
3.675.000	3.675.000	0	3.675.000	0	0	172.500.000	186.949.967	14.449.967	0	704	Spese postali, telegrafiche e telebriche (ex 404)
8.637.467	8.637.467	0	8.637.467	0	0	142.500.000	168.184.933	25.684.933	0	705	Spese per l'energia elettrica, acqua e gas (ex 405)
34.664.343	13.544.343	0	13.544.343	0	21.120.000	124.842.329	125.850.047	1.007.718	0	706	Spese varie ufficio, cancelleria e software gestionale (ex 406)
50.213.013	49.481.013	0	49.481.013	0	732.000	132.713.013	84.198.789	48.514.224	0	707	Combustibili per riscald., spese condiz. di imp.lermici (ex 407)
4.805.000	4.805.000	0	4.805.000	0	0	138.805.000	134.486.548	4.318.452	0	708	Prenni di assicurazione (ex 408)
61.105.598	61.105.598	0	61.105.598	0	0	20.754.002	76.070.190	55.316.188	0	709	Trasporti, facchinaggi e spese doganali (ex 410)
0	0	0	0	0	0	10.452.540	4.270.269	6.182.271	0	710	Manutenzione e riparazione automezzi (ex 411)
0	0	0	0	0	0	11.250.000	10.355.500	894.500	0	711	Noleggio automezzi e tasse di circolazione (ex 412)
0	0	0	0	0	0	3.750.000	819.700	2.930.300	0	712	Spese per carburanti (ex 413)
263.862.954	93.593.386	164.269.569	257.862.955	0	5.999.999	284.854.930	321.461.859	36.606.929	0	713	Spese per consult. iti ed arbitraggi ed incar.profess. (ex 415)
0	0	0	0	0	0	3.750.000	0	3.750.000	0	714	Spese di pubblicità L.25/28/7 n.67 (ex 428)
0	0	0	0	0	0	0	0	0	0	715	Spese per concorsi (ex 422)
0	0	0	0	0	0	0	0	0	0	716	Spese per le delenzioni e fuso di beni in locazione (ex 424)
66.308.697	39.691.693	0	39.691.693	0	28.617.004	530.175.465	296.257.075	231.918.390	0	717	Spese per manut. e noleggio delle appar. Centro Cal.(ex 414)
52.037.161	0	0	52.037.161	0	363.836.420	222.803.839	0	141.032.581	0	718	Spese per l'acq. e noleggio di softw. in licenza d'uso (ex 430)
39.181.000	0	0	39.181.000	0	87.931.000	4.505.000	0	83.426.000	0	719	Spese per canoni per la trasmissione dati (ex 433)
0	0	0	0	0	52.046.280	40.092.876	0	11.953.404	0	720	Spese per noleggio e manutenzione di macchine fotocop.
0	0	0	0	0	3.000.000	720.000	0	2.280.000	0	721	Spese per l'acq. di tempo di calcolo da centri nazionali
0	0	0	0	0	0	0	0	0	0	722	Spese per noleggio ed acq. di software elab. dati. sism. (ex 425)
0	0	0	0	0	0	0	0	0	0	723	Spese varie non classificabili in altri capitoli di spesa (ex 420)
0	0	0	0	0	0	0	0	0	0	724	Spese canoni di manut. hardware ed assist. software Dip. Litosf.
0	0	0	0	0	0	0	0	0	0	725	Spese canoni manut. hardware ed assist. software Dip. Ocean.
678.050.264	361.288.531	169.074.569	530.363.100	0	147.687.164	2.411.048.869	2.103.877.379	568.200.122	760.028.641		Totale categoria 7a
0	0	0	0	0	0	95.200.000	0	95.200.000	0	801	Spese per attività di ricerca affidata a centri esterni (ex 501)
0	0	0	0	0	0	0	0	0	0	802	Partecipazione al progetto Crosta Profonda CROP (ex 502)
74.191.200	42.791.200	28.600.000	71.391.200	0	2.800.000	121.525.000	66.650.010	54.874.990	28.600.000	803	Collaborazioni scientifiche nazionali e internazionali (ex 503)
0	0	0	0	0	0	150.000.000	64.193.285	85.806.735	48.806.735	804	Spese per partecip. person. ammi. convegni e corsi agg. (ex 419)
1.332.000	1.332.000	0	1.332.000	0	0	17.166.554	21.332.000	4.165.446	0	805	Spese borse studio riservate pers. Etile da impieg. c/o altri istit.
19.084.156	10.000.000	0	10.000.000	0	9.064.156	24.064.156	124.705.814	100.641.658	151.063.185	806	Spese per l'allestim. e partecip. mostre ed esposizioni (ex 431)
94.587.356	54.123.200	28.600.000	82.723.200	0	11.864.156	407.955.710	276.881.089	104.807.104	228.469.921	807	Totale categoria 8a
82.256.335	67.286.335	0	67.286.335	0	14.970.000	188.596.800	98.906.755	89.690.045	84.931.384	901	Trasferimenti passivi al Fondo di Assistenza (ex 601)
82.256.335	67.286.335	0	67.286.335	0	14.970.000	188.596.800	98.906.755	89.690.045	84.931.384		Totale categoria 9a
153.862.279	70.186.492	83.675.787	153.862.279	0	0	175.073.390	75.922.392	99.150.998	183.675.787	1001	Interessi passivi (ex 701)
0	0	0	0	0	0	3.000.000	1.691.042	1.308.958	0	1002	Commissioni bancarie (ex 702)
153.862.279	70.186.492	83.675.787	153.862.279	0	0	178.073.390	77.613.434	100.459.956	183.675.787		Totale categoria 10a
110.669.855	110.669.855	0	110.669.855	0	0	762.524.000	1.036.631.899	274.107.899	0	1101	Categoria 11a - Oneri tributari
110.669.855	110.669.855	0	110.669.855	0	0	762.524.000	1.036.631.899	274.107.899	0		Imposte e tasse (ex 801)
1.517.167	1.517.167	0	1.517.167	0	0	23.472.327	18.499.728	4.972.599	1.594.623	1201	Totale categoria 11a Categoria 12a - Poste correttive e compens. entrate correnti Rimborsi diversi (ex 901)

RESIDUI INIZIO ESERCIZIO	GESTIONE DEI RESIDUI			GESTIONE DI CASSA			RESIDUI PASSIVI FINE ESERCIZIO	Capitolo	D E N O M I N A Z I O N E	
	PAGATI	RIMASTI DA PAGARE	TOTALI	Variazioni		PAGAMENTI				DIFF. RISPETTO ALLE PREV.
				In più	In meno					
1.517.167	1.517.167	0	1.517.167	0	0	18.499.728	0	4.972.589	1.594.623	Totale categoria 12a
0	0	0	0	0	0	0	0	0	0	Categoria 13a - Fondi utilizzabili esclusivam. mediante storno Fondo di Riserva (ex 1001)
0	0	0	0	0	0	0	0	1.006.175.000	0	Fondo speciale riassegnazione residui perenti
0	0	0	0	0	0	0	0	0	0	Fondo rischi derivanti da attività esterne
0	0	0	0	0	0	0	0	0	0	Fondo riserva per nr OSS-EXPLORA
0	0	0	0	0	0	0	0	1.006.175.000	0	Totale categoria 13a
1.149.442.069	1.118.638.303	1.144.359.569	1.144.359.569	0	5.082.500	142.911.073	0	1.111.325.722	1.201.660.347	Categoria 14a - Spese non classificabili in altre voci
1.149.442.069	1.118.638.303	1.144.359.569	1.144.359.569	0	5.082.500	142.911.073	0	1.111.325.722	1.201.660.347	Spese varie non classificabili in altri capitoli di spesa
2.277.505.984	1.399.988.659	2.096.712.644	2.096.712.644	0	180.793.340	3.873.219.774	704.767.352	3.116.705.169	2.477.758.237	Totale categoria 14a
										TOTALE TITOLO III
										TITOLO IV - SPESE CORR. PER L'ESEC. PROGR. RICER.
15.313.361	7.345.789	14.961.637	14.961.637	0	351.544	7.616.048	0	37.263.129	17.615.129	Categoria 15a - Programmi di ricerca finanziati dal CNR
74.265.160	0	70.830.285	70.830.285	0	3.454.875	156.579.075	0	51.278.452	54.587.762	Indennità e rimborsi spese di missione del Dipart.Litostera
292.514.549	25.914.549	319.514.549	319.514.549	27.000.000	0	294.400.000	0	9.594.549	39.174.549	Spese per materiali di consumo del Dipart.Litostera
70.247.270	35.765.814	70.247.270	70.247.270	0	0	42.658.900	0	89.899.612	69.342.481	Spese per prestazioni di servizi del Dipart.Litostera
27.464.523	18.655.457	27.464.523	27.464.523	0	0	10.586.786	0	48.923.587	39.905.499	Indennità e rimborsi spese di missione del Dipart.Oceanologia
31.095.241	31.095.241	31.095.241	31.095.241	0	0	50.335.204	0	22.339.029	8.563.302	Spese per materiali di consumo del Dipart.Oceanologia
6.540.555	13.420.425	13.420.425	13.420.425	0	0	0	0	6.540.555	13.420.425	Spese per prestazioni di servizi del Dipart.Oceanologia
49.984	0	49.984	49.984	0	0	0	0	49.984	0	Indennità e rimborsi spese di missione del CRS
530.931.088	107.652.589	554.074.686	554.074.686	27.000.000	3.856.403	562.175.013	0	279.259.322	249.149.702	Spese per materiali di consumo del CRS
15.164.134	0	15.164.134	15.164.134	0	0	72.913.744	0	56.409.777	48.898.536	Spese per prestazioni di servizi del CRS
203.375.835	99.653.719	170.428.037	170.428.037	0	32.947.798	73.086.784	0	236.391.814	225.148.740	Totale categoria 15a
103.931.498	98.309.080	98.309.080	98.309.080	0	5.622.418	107.020.704	0	380.929.666	38.669.625	Categoria 16a - Programmi di ricerca finanziati dalla CEE
40.977.718	22.490.862	40.977.718	40.977.718	0	0	38.721.666	0	66.938.148	59.906.032	Indennità e rimborsi spese di missione Dipart.Litostera (ex 429)
11.176.268	11.176.268	11.176.268	11.176.268	0	0	13.520.633	0	12.037.824	15.521.514	Spese per materiali di consumo del Dipart.Litostera
6.733.156	0	6.733.156	6.733.156	0	0	10.644.603	0	10.193.113	9.877.793	Spese per prestazioni di servizi del Dipart.Litostera
62.715.977	22.107.194	62.508.867	62.508.867	0	206.050	40.402.673	0	12.371.052	37.890.143	Borse di studio per programmi del Dipartim.Oceanologia
444.254.311	144.251.775	405.298.260	405.298.260	0	179.785	358.310.807	0	26.265.841	0	Indennità e rimborsi spese di missione del Dipartim.Oceanologia
423.299.283	157.000.000	352.815.212	352.815.212	0	70.484.071	874.701.400	247.544.017	0	438.616.174	Spese per la gestione armatoriale nr "Explora" (ex 427)
132.131.723	120.106.410	120.106.410	120.106.410	0	12.023.313	120.106.410	63.747.158	0	0	Spese per approvvigionamenti e materiali di consumo
23.339.966	0	23.339.966	23.339.966	0	23.339.966	140.421.194	0	20.097.095	39.481.731	Spese per assicurazioni
0	0	0	0	0	0	0	0	1.570.255	0	Spese per prestazioni di servizi
0	0	0	0	0	0	0	0	37.533.968	0	Indennità e rimborsi spese di missione (ex 208)
578.770.972	157.000.000	472.921.622	472.921.622	0	105.846.350	1.115.131.909	311.291.175	59.201.318	478.097.905	Totale categoria 17a
82.511.964	82.469.964	82.469.964	82.469.964	0	42.000	162.681.529	0	104.309.294	87.065.319	Categoria 18a - Progr. di ricerca finanz. da Enti Pubblici Privati
53.030.357	29.740.681	43.630.357	43.630.357	0	9.400.000	60.141.939	0	77.539.409	272.022.721	Indennità e rimborsi spese di missione del Dipart.Litostera
225.876.494	111.357.876	217.330.029	217.330.029	0	8.546.465	170.100.643	0	172.387.796	217.525.928	Spese per materiali di consumo del Dipart.Litostera
483.085.486	329.660.495	483.085.486	483.085.486	0	0	186.000.477	0	387.654.877	423.697.253	Spese per prestazioni di servizi del Dipart.Litostera
										Borse di studio per programmi di ricerca

RESIDUI INIZIO ESERCIZIO	GESTIONE DEI RESIDUI			GESTIONE DI CASSA			RESIDUI PASSIVI FINE ESERCIZIO	Capitolo	D E N O M I N A Z I O N E	
	PAGATI	RIMASTI DA PAGARE	TOTALI	Variazioni		PAGAMENTI				DIFF. RISPETTO ALLE PREV.
				In più	In meno					
20.937.296	20.937.296	0	20.937.296	0	0	101.395.876	0	34.845.313	1805	Indennità e rimborsi spese di missione del Dipart. di Oceanologia
8.354.750	8.354.750	0	8.354.750	0	0	89.233.553	0	2.961.020	1806	Spese per materiali di consumo del Dipart. di Oceanologia
65.957.782	50.755.782	15.202.000	65.957.782	0	0	125.019.891	11.722.443	70.779.084	1807	Spese per prestazioni di servizi del Dipart. di Oceanologia
22.800.000	10.450.000	22.800.000	22.800.000	0	0	12.350.000	0	18.250.000	1808	Borse di studio per programmi di ricerca del Dipart. di Oceanologia
659.150	659.150	0	659.150	0	0	12.399.737	0	2.714.282	1809	Indennità e rimborsi spese di missione del Dipart. CRS
180.000	180.000	0	180.000	0	0	5.072.931	0	18.554.165	1810	Spese per materiali di consumo del Dipart. CRS
0	0	0	0	0	0	0	0	0	1811	Spese per prestazioni di servizi del Dipart. CRS
45.600.000	29.450.000	45.600.000	45.600.000	0	0	16.150.000	0	29.850.000	1812	Borse di studio per programmi di ricerca del Dipart. CRS
1.008.993.279	480.974.767	510.020.047	991.004.814	17.988.465	0	940.546.576	11.722.443	1.028.165.085		Totale categoria 18a
293.170.434	4.609.686	4.609.686	293.170.434	0	0	397.576.944	25.165.144	592.753.491	1901	Categoria 19a - Progr. di ricerca finanziati con fondi istituz.
11.188.008	0	0	11.173.123	14.885	0	233.936.112	162.458.835	212.958.820	1902	Programmi di ricerca istituz. del Dipartimento della Litorale
11.924.564	8.231.650	8.231.650	11.290.164	3.692.914	0	8.231.650	0	5.978.354	1903	Progr. di ricerca istituzionali del Dipartimento di Oceanologia
316.283.006	4.609.686	312.573.207	312.573.207	3.707.799	0	639.744.706	187.823.979	811.690.685		Progr. di ricerca istituzionali del Centro Ricerche Sismologiche
2.879.232.656	1.812.330.491	923.544.097	2.735.874.588	27.000.000	0	3.619.909.011	510.637.597	3.003.016.760		Totale categoria 19a
										TOTALE TITOLO V*
										TITOLO V* - SPESE CORR. PER L'ESEC. ATT. DI SERV.
										(Spese rilevanti agli effetti dell'I.V.A.)
147.418.793	147.418.793	0	147.418.793	0	0	260.582.497	0	207.940.460	2001	Categoria 20a - Ativ. di servizio svolte dal Dip. della Litorale
414.490.306	228.968.974	414.490.306	414.490.306	0	0	204.740.524	0	240.166.146	2002	Indennità e rimborso spese di missione (ex 206)
473.756.115	62.593.664	406.472.309	406.472.309	67.283.806	0	634.688.635	0	300.915.559	2003	Spese per materiali di consumo (ex 416)
0	0	0	0	0	0	0	0	0	2004	Spese per prestazioni di servizi (ex 418)
1.035.665.214	291.562.638	968.381.409	968.381.409	67.283.806	0	1.100.011.656	0	748.922.165		Altre spese di carattere gestionale (ex 421)
26.201.300	0	26.201.300	26.201.300	0	0	63.385.331	0	58.077.520	2101	Totale categoria 20a
12.841.384	12.841.384	0	12.841.384	0	0	27.363.537	0	33.894.911	2102	Categoria 21a - Attività di servizio svolte dal Dip. Oceanologia
194.399.455	103.154.061	297.553.516	297.553.516	15.568.000	0	196.687.478	0	160.954.037	2103	Indennità e rimborso spese di missione (ex 207)
7.085.461	840.598	840.598	840.598	6.244.863	0	29.914.361	0	3.740.393	2104	Spese per materiali di consumo (ex 417)
359.249.661	103.994.659	337.436.798	337.436.798	21.812.863	0	287.436.346	0	256.866.881		Spese per prestazioni di servizi (ex 217)
51.872.474	47.931.136	47.931.136	47.931.136	3.941.338	0	64.009.550	0	40.987.935	2201	Altre spese di carattere gestionale (ex 432)
46.616.919	46.616.919	0	46.616.919	0	0	75.880.916	0	34.141.927	2202	Totale categoria 21a
30.129.750	28.977.615	28.977.615	28.977.615	1.152.135	0	36.678.841	0	110.309.840	2203	Categoria 22a - Attività di serv. svolte dal Centro Ric. Sismol.
2.640.947	0	0	2.640.947	2.640.947	0	27.927.800	0	0	2204	Indennità e rimborso spese di missione (ex 209)
131.260.090	123.525.670	0	123.525.670	7.734.420	0	178.509.307	0	185.439.702	2205	Spese per materiali di consumo (ex 423)
6.957.712	4.667.712	0	4.667.712	2.270.000	0	12.014.112	0	22.777.560	2301	Altre spese di carattere gestionale
0	0	0	0	0	0	5.000.000	0	0	2302	Borse di studio
0	0	0	0	0	0	639.488	0	360.000	2303	Totale categoria 22a
6.957.712	4.667.712	0	4.667.712	2.270.000	0	17.653.600	0	23.137.560		Categoria 23a - Spese p. serv. non class. altri tit. e stampa pubbl.
0	0	0	0	0	0	268.186.000	0	158.015.122	2401	Spese per la stampa dei Bollettini di Geof. ed Ocean. (ex 408)
1.533.132.677	1.038.474.291	395.557.297	1.434.031.588	99.101.089	0	1.851.796.909	0	1.372.187.410		Spese per altre pubblicazioni
										Totale categoria 23a
										Categoria 24a - Imposta sul valore aggiunto
										IIVA (ex 802)
										Totale categoria 24a
										TOTALE TITOLO V*

GESTIONE DEI RESIDUI				GESTIONE DI CASSA				RESIDUI PASSIVI FINE ESERCIZIO	Capitolo	D E N O M I N A Z I O N E
RESIDUI INIZIO ESERCIZIO	PAGATI	RIMASTI DA PAGARE	TOTALI	Variazioni		PREVISIONI	PAGAMENTI			
				In più	In meno			In più	In meno	
20.753.400	20.753.400	0	20.753.400	0	0	150.563.435	213.887.508	63.324.073	0	TITOLO VI <sup>e</sup> - SPESE IN CONTO CAPITALE
721.492.736	687.356.790	34.135.946	721.492.736	0	0	3.481.492.736	719.442.901	0	3.002.249.835	Categoria 25e - Acquis. di beni di uso durev. ed opere immob.
742.246.136	708.110.190	34.135.946	742.246.136	0	0	3.632.056.171	933.130.409	63.324.073	3.609.115.727	Manutenzione straordinaria di immobili (ex 1101)
323.122.685	292.659.802	30.462.887	323.122.659	0	26	605.213.335	422.704.664	0	182.508.671	Acquisizione e costruzione di immobili (ex 1102)
597.076.672	443.184.622	153.892.050	597.076.672	0	0	750.367.872	809.305.433	58.937.561	1.448.346.449	Totale categoria 25a
194.095.021	170.921.815	15.395.594	186.317.409	0	7.777.612	979.811.542	357.884.296	0	621.927.256	Categoria 26a - Acquisizione di immobilizzazioni tecniche
198.696.840	114.921.054	45.948.160	160.869.214	0	37.827.626	318.243.640	115.397.454	0	202.846.186	Acquisito attrezz. scient. e macchin. per Centro Ric. Sismol.
435.352.858	144.010.409	267.949.736	411.960.145	0	23.392.713	510.407.194	204.336.409	0	306.070.785	Acquisito attrezz. scient. e macchin. per il Centro Calcol.
232.873.308	44.468.125	82.575.579	127.043.704	0	105.828.604	340.705.576	255.357.657	0	85.348.019	Altri acq. di impianti, attrezzature e macchinari (ex 1201)
223.936.433	221.472.137	2.464.296	223.936.433	0	0	264.886.718	221.681.254	0	43.205.464	Acquisito di mobili e macchine per ufficio (ex 1202)
1.266.739.854	465.283.989	684.774.277	1.150.098.266	0	116.681.588	1.847.848.514	755.385.969	0	11.000.000	Acquisito di attrezz. fisse e manif. strad. nave sismica (ex 1205)
3.471.893.671	1.896.921.953	1.283.462.549	3.180.384.502	0	291.508.169	5.628.484.491	3.142.053.126	58.937.561	2.545.368.926	Acq. Imp., attrezz. e macch. conseguenti al ruolo della n° "Esplorazione"
0	0	0	0	0	0	0	0	0	0	Totale categoria 26a
0	0	0	0	0	0	0	0	0	0	Categoria 27a - Partecipazione ed acquisto di valori mobiliari
0	0	0	0	0	0	0	0	0	0	Acquisito e sottoscrizione di azioni (ex 1301)
0	0	0	0	0	0	0	0	0	0	Totale categoria 27a
0	0	0	0	0	0	0	0	0	0	Categoria 28a - Concessioni di crediti ed anticipazioni
0	0	0	0	0	0	0	0	0	0	Totale categoria 28a
0	0	0	0	0	0	0	0	0	0	Categoria 29a - Indenn. di anzian. pers. cessato del servizio
0	0	0	0	0	0	200.000.000	50.872.904	0	149.127.096	Indennità di anzianità al personale di ruolo (ex 1501)
0	0	0	0	0	0	100.000.000	145.037.366	45.037.366	0	Indennità di anzianità pers. ex art. 51 DPR 411/76 (ex 1502)
0	0	0	0	0	0	0	0	0	0	Ricostruzione Fondo Indennità al personale di ruolo (ex 1503)
0	0	0	0	0	0	300.000.000	195.910.270	45.037.366	149.127.096	Totale categoria 29a
4.214.139.807	2.605.032.143	1.317.598.495	3.922.630.638	0	291.509.169	9.560.540.682	4.271.093.805	167.299.000	10.694.044.492	TOTALE TITOLO VI <sup>e</sup>
0	0	0	0	0	0	0	0	0	0	TITOLO VII <sup>e</sup> - ESTINZIONE DI MUTUI ED ANTICIPAZIONI
0	0	0	0	0	0	0	0	0	0	Categoria 30a - Rimborsi di mutui
0	0	0	0	0	0	0	0	0	0	Rimborso di mutui (ex 1607)
0	0	0	0	0	0	0	0	0	0	Totale categoria 30a
0	0	0	0	0	0	0	0	0	0	Categoria 31a - Rimborsi di anticipazioni passive
0	0	0	0	0	0	0	0	0	0	Totale categoria 31a
911.942.661	183.567.075	728.375.586	911.942.661	0	0	0	183.567.075	183.567.075	0	Categoria 32a - Estinzione di debiti diversi
911.942.661	183.567.075	728.375.586	911.942.661	0	0	0	183.567.075	183.567.075	0	Estinzione di debiti con Istituti di Credito (ex 2001)
911.942.661	183.567.075	728.375.586	911.942.661	0	0	0	183.567.075	183.567.075	0	Totale categoria 32a
321.503.465	321.503.290	0	321.503.290	0	175	2.151.600.000	2.309.459.763	157.856.763	0	TOTALE TITOLO VII <sup>e</sup>
118.263.714	118.263.714	0	118.263.714	0	1.907	919.600.000	945.591.287	25.991.287	0	Categoria 33a - Spese avvenute di partite di giro
73.600.000	0	71.149.000	71.149.000	0	2.451.000	112.000.000	91.506.393	0	20.493.607	Ritenute erariali (ex 2101)
2.616.560	2.616.560	0	2.616.560	0	0	22.080.000	24.513.711	2.433.711	0	Ritenute previdenziali ed assistenziali (ex 2102)
16.290.591	16.290.591	0	16.290.591	0	0	25.490.591	0	0	25.490.591	Depositi ed anticipi (ex 2103)
										Ritenute sindacali (ex 2104)
										Somme pagate p.c. del CNR per facc. di beni invest. (ex 2106)

RESIDUI INIZIO ESERCIZIO	GESTIONE DEI RESIDUI				GESTIONE DI CASSA				RESIDUI PASSIVI FINE ESERCIZIO	Capitolo	D E N O M I N A Z I O N E	
	PAGATI	RIMASTI DA PAGARE	TOTALI	Variazioni		PREVISIONI	PAGAMENTI	DIFF. RISPETTO ALLE PREV.				
				In più	In meno			In più				In meno
878.830.515	370.446.316	417.096.284	787.542.580	0	91.287.935	1.547.547.084	838.985.649	0	708.557.435	3306	Somme pagate per conto di società committenti (ex 2107)	
888.000	888.000	0	888.000	0	0	10.120.000	10.218.000	98.000	0	3307	Versam. al Circolo Ricreativo Aziendale Lavoratori (ex 2108)	
0	0	0	0	0	0	3.500.000.000	0	0	0	3308	Restituzioni delle anticipazioni all'Ente Cassiere (ex 2109)	
0	0	0	0	0	0	760.685.627	0	0	0	3309	Anticipazioni per costruzioni immobiliari	
0	0	0	0	0	0	27.600.000	9.000.000	0	18.600.000	3310	Presidii diretti ai dipendenti	
0	0	0	0	0	0	10.000.000	0	0	10.000.000	3311	Anticip. miss. Chiff ai dipendenti	
1.411.994.746	813.777.880	504.535.855	1.318.253.735	0	93.741.011	9.086.723.302	4.229.277.803	186.381.761	5.043.827.260		Totale Categoria 33a	
1.411.994.746	813.777.880	504.535.855	1.318.253.735	0	93.741.011	9.086.723.302	4.229.277.803	186.381.761	5.043.827.260		TOTALE TITOLO VIIIF	
74.053.648	65.908.962	0	65.908.962	0	8.144.686	396.934.397	362.150.294	20.788.580	54.972.683		RIPILOGO PER TITOLI	
1.418.935.300	685.529.761	551.036.594	1.236.566.355	0	182.368.945	12.929.355.001	11.914.128.902	290.555.488	1.305.782.587		TITOLO P - SPESE CORR. PER GLI ORGANI DELL'ENTE	
2.277.505.984	696.723.985	1.399.898.659	2.096.712.644	0	180.793.340	6.285.457.591	3.873.219.774	704.767.352	3.116.705.169		TITOLO IP - SPESE PER IL PERS. IN ATT. SERVIZIO	
2.878.232.656	1.812.330.491	923.544.087	2.735.874.588	27.000.000	170.558.068	5.254.677.566	3.613.909.011	510.637.597	2.151.401.152		TITOLO IIP - SPESE CORRENTI PER ATTIVITA' ISTITUZ.	
1.533.132.677	1.038.474.291	395.557.297	1.434.031.588	0	99.101.089	3.598.069.977	1.851.796.909	0	1.746.273.068		TITOLO IV - SPESE CORR. PER L'ESEC. PROGR. RICERCA	
8.182.860.265	4.298.967.490	3.270.126.647	7.569.094.137	27.000.000	640.766.128	28.464.190.532	21.615.204.890	1.526.149.017	8.375.134.659		TITOLO V - SPESE CORR. PER L'ESEC. DI ATT. SERVIZIO	
4.214.139.807	2.605.032.143	1.317.598.495	3.922.630.638	0	281.509.169	9.560.540.662	4.271.093.805	167.299.000	5.456.745.857		Totale spese correnti	
911.942.661	183.567.075	728.376.596	911.942.661	0	0	0	183.567.075	183.567.075	0		TITOLO VP - SPESE IN CONTO CAPITALE	
13.308.942.733	7.087.566.708	5.316.100.728	12.403.667.436	27.000.000	932.275.297	38.024.731.194	26.069.865.770	1.877.015.092	13.831.880.516		TITOLO VIP - ESTINZIONE DI MUTUI ED ANTICIPAZIONI	
1.411.994.746	813.777.880	504.535.855	1.318.253.735	0	93.741.011	9.086.723.302	4.229.277.803	186.381.761	5.043.827.260		Totale spese al netto delle partite di giro	
14.720.937.479	7.907.284.588	5.870.636.593	13.721.921.171	27.000.000	1.026.016.308	47.117.454.496	30.293.143.573	2.063.396.853	18.875.707.776		TITOLO VIIIF - PARTITE DI GIRO	
14.720.937.479	7.907.284.588	5.870.636.593	13.721.921.171	27.000.000	1.026.016.308	47.117.454.496	30.293.143.573	2.063.396.853	18.875.707.776		TOTALE DELLE SPESE	
											Avanzo di cassa al termine dell'esercizio	
14.720.937.479	7.907.284.588	5.870.636.593	13.721.921.171	27.000.000	1.026.016.308	47.117.454.496	45.504.441.718	17.268.694.998	18.875.707.776		TOTALE GENERALE	

Capitolo	Situazione dei residui degli anni precedenti il 2001 <b>D E N O M I N A Z I O N E</b>	ANNO RES.	RESIDUI INIZIO ESERCIZIO	PAGATI	DA PAGARE	TOTALI	VARIAZIONI		NOTE
							IN PIU'	IN MENO	
	<b>TITOLO I<sup>o</sup> - SPESE CORRENTI PER GLI ORGANI DELL'ENTE</b>								
101	Categoria 1a - Spese per gli Organi dell'Ente Assegni, indennità e rimborsi alla Presidenza (ex 101)	2000	4.610.686	1.466.000	0	1.466.000	0	3.144.686	
102	Compensi, indennità e rimb. ai componenti il Consiglio d'Amministrazione (ex 102)	2000	4.610.686	1.466.000	0	1.466.000	0	3.144.686	
103	Compensi, indennità e rimb. ai componenti il Colleg. Revisori (ex 103)	2000	53.688.562	53.688.562	0	53.688.562	0	0	
104	Compensi, indennità e rimb. ai componenti il Cons. Scientifico (ex 104)	2000	10.754.400	10.754.400	0	10.754.400	0	0	
	<b>TOTALE TITOLO I</b>	1998	5.000.000	0	0	0	0	5.000.000	
	<b>TITOLO II<sup>o</sup> - SPESE PER IL PERSONALE IN ATTIVITA' DI SERVIZIO</b>								
301	Categoria 3a - Oneri per il personale in attività di servizio Stipendi ed altri assegni fissi al personale di ruolo (ex 201)	2000	19.758.463	16.479.000	3.279.463	19.758.463	0	0	
		1999	53.718.280	0	53.718.280	53.718.280	0	0	
		1997	120.221.986	0	120.221.986	120.221.986	0	0	
302	Stipendi ed altri assegni fissi pers. assunto ex art. 36-art.23 (ex 216)	2000	193.688.729	16.479.000	177.219.729	193.688.729	0	0	
		1999	4.510.700	0	4.510.700	4.510.700	0	0	
		1998	50.000.000	0	50.000.000	50.000.000	0	0	
303	Fondo per il miglioramento dell'efficienza (ex 204)	2000	158.620.712	0	158.620.712	158.620.712	0	0	
		1999	189.150.222	118.593.338	70.556.884	189.150.222	0	0	
		1998	84.319.340	82.135.361	2.183.979	84.319.340	0	0	
		1996	22.445.175	22.445.175	0	22.445.175	0	0	
304	Indennità per direzione e strutture (ex 210)	2000	285.914.737	223.173.874	72.740.863	285.914.737	0	0	
		1999	4.855.342	0	4.855.342	4.855.342	0	0	
		1998	67.929.044	0	67.929.044	67.929.044	0	0	
305	Oneri prev. ed assist. a carico dell'Ente pers. di ruolo e non (ex 212)	2000	72.784.386	0	4.855.342	4.855.342	0	0	
		1999	260.884.603	260.884.603	0	260.884.603	0	0	
307	Ripartizione utili attività p.c. lenzi - art.28 DPR 568/1987 (ex 215)	2000	260.884.603	260.884.603	0	260.884.603	0	0	
		1999	137.660.000	81.444.200	56.215.800	137.660.000	0	0	
		1998	160.000.000	78.615.852	81.384.148	160.000.000	0	0	
		1997	75.000.000	0	0	75.000.000	0	0	perenzione amm.va
308	Spese per amministrazioni di posti - mensa	2000	27.239.901	160.060.052	137.820.151	27.239.901	0	0	perenzione amm.va
		1999	24.932.232	24.932.232	0	24.932.232	0	0	
310	Formazione ed aggiornamento del personale	1999	12.200.000	0	0	12.200.000	0	0	
	<b>TOTALE TITOLO II<sup>o</sup></b>	2000	1.418.935.300	685.529.761	551.036.594	1.236.566.355	0	182.368.945	
	<b>TITOLO III<sup>o</sup> - SPESE CORRENTI PER ATTIVITA' ISTITUZIONALI</b>	1999	1.418.935.300	685.529.761	551.036.594	1.236.566.355	0	182.368.945	

Capitolo	D E N O M I N A Z I O N E	ANNO RES.	RESIDUI INIZIO ESERCIZIO	PAGATI	DA PAGARE	TOTALI	VARIAZIONI		NOTE	
							IN PIU'			IN MENO
	<i>Situazione dei residui degli anni precedenti il 2001</i>									
	<i>Categoria 6a - Spese per missione</i>									
601	Indenn. e rimborsi spese missione al pers. per attività istituzionale	2000	4.640.179	4.640.179	0	4.640.179	0	0	0	
	Totale capitolo		4.640.179	4.640.179	0	4.640.179	0	0	0	
602	Compensi e rimborsi spese commissioni Ente	2000	2.480.480	1.290.960	0	1.290.960	0	1.189.520	1.189.520	
	Totale categoria 6a		2.480.480	1.290.960	0	1.290.960	0	1.189.520	1.189.520	
	<i>Categoria 7a - Spese per l'acquisto di beni e servizi</i>									
701	Spese di rappresentanza (401)	2000	1.264.810	1.264.810	0	1.264.810	0	0	0	
	Totale capitolo		1.264.810	1.264.810	0	1.264.810	0	0	0	
703	Manutenzione, custodia e pulizia locali ed impianti (ex 403)	2000	90.295.221	90.295.221	0	90.295.221	0	0	0	
	Totale capitolo		90.295.221	90.295.221	0	90.295.221	0	0	0	
704	Spese postali, telegrafiche e telefoniche (ex 404)	2000	3.675.000	3.675.000	0	3.675.000	0	0	0	
	Totale capitolo		3.675.000	3.675.000	0	3.675.000	0	0	0	
705	Spese per l'energia elettrica, acqua e gas (ex 405)	2000	8.637.467	8.637.467	0	8.637.467	0	0	0	
	Totale capitolo		8.637.467	8.637.467	0	8.637.467	0	0	0	
706	Spese varie ufficio, cancelleria e software gestionale (ex 406)	2000	13.544.343	13.544.343	0	13.544.343	0	0	0	
	Totale capitolo	1999	21.120.000	0	0	0	0	21.120.000	21.120.000	
707	Combustibile per riscald., spese per la conduz. di imp. termici (ex 407)	2000	34.664.343	13.544.343	0	13.544.343	0	0	0	
	Totale capitolo		50.213.013	49.481.013	0	49.481.013	0	732.000	732.000	
708	Premi di assicurazione (ex art. 408)	2000	4.805.000	4.805.000	0	4.805.000	0	0	0	
	Totale capitolo		4.805.000	4.805.000	0	4.805.000	0	0	0	
709	Trasporti, facchinaggi e spese doganali (ex 410)	2000	61.105.598	61.105.598	0	61.105.598	0	0	0	
	Totale capitolo		61.105.598	61.105.598	0	61.105.598	0	0	0	
713	Spese per consulenze, liti ed arbitraggi ed incarichi profess. (ex 415)	2000	167.392.274	88.626.326	78.765.948	167.392.274	0	0	0	
	Totale capitolo	1999	60.365.870	0	54.365.871	54.365.871	0	5.999.999	5.999.999	
		1998	31.117.750	0	31.117.750	31.117.750	0	0	0	
		1997	4.967.060	4.967.060	0	4.967.060	0	0	0	
717	Spese per manutenz. e noleggio delle appar. del Centro di Calcio (ex 414)	2000	263.862.954	93.593.396	164.269.569	263.862.954	0	0	0	
	Totale capitolo		263.862.954	93.593.396	164.269.569	263.862.954	0	0	0	
		1998	39.691.693	39.691.693	0	39.691.693	0	0	0	
718	Spese per fact. e noleggio di software in licenza d'uso (ex 430)	1999	68.308.697	39.691.693	0	39.691.693	0	0	0	
	Totale capitolo		68.308.697	39.691.693	0	39.691.693	0	0	0	
		1998	16.835.956	0	0	0	0	0	0	
		1999	52.037.161	0	0	0	0	0	0	
719	Spese per canoni per la trasmissione dati (ex 433)	1999	39.181.000	0	0	0	0	0	0	
	Totale capitolo		39.181.000	0	0	0	0	0	0	
	Totale categoria 7a		678.050.264	361.288.531	169.074.569	530.363.100	0	0	147.687.164	
803	Categoria 8a - Spese per prestazioni istituzionali	2000	10.491.200	10.491.200	0	10.491.200	0	0	0	
	Collaborazioni scientifiche nazionali e internazionali (ex 503)	1999	60.900.000	32.300.000	28.600.000	60.900.000	0	0	0	
		1998	2.800.000	0	0	0	0	0	2.800.000	
		1997	74.191.200	42.791.200	28.600.000	71.391.200	0	0	2.800.000	
806	Spese allestimento e partecipazione a mostre ed esposizioni (ex 431)	2000	1.332.000	1.332.000	0	1.332.000	0	0	0	



RESIDUI PASSIVI									
Capitolo	D E N O M I N A Z I O N E	ANNO RES.	RESIDUI INIZIO ESERCIZIO	PAGATI	DA PAGARE	TOTALI	VARIAZIONI		NOTE
							IN PIU'	IN MENO	
807	Totale capitolo Spese per organizzazione convegni nazionali e internazionali	2000	1.332.000	1.332.000	0	1.332.000	0	0	0
		1998	10.000.000	10.000.000	0	10.000.000	0	0	0
	Totale capitolo		9.064.156	0	0	9.064.156	0	9.064.156	0
	Totale categoria 8a		19.064.156	10.000.000	0	10.000.000	0	9.064.156	0
			94.587.356	54.123.200	28.600.000	82.723.200	0	11.864.156	0
901	Categoria 9a - Trasferimenti passivi Trasferimenti passivi al Fondo di Assistenza (ex 601)	2000	82.256.335	67.286.335	0	67.286.335	0	14.970.000	0
			82.256.335	67.286.335	0	67.286.335	0	14.970.000	0
	Totale capitolo		82.256.335	67.286.335	0	67.286.335	0	14.970.000	0
	Totale categoria 9a		21.738.889	21.738.889	0	21.738.889	0	0	0
1001	Categoria 10a - Oneri finanziari Interessi passivi (ex 701)	2000	132.123.390	48.447.603	83.675.787	132.123.390	0	0	0
		1999	153.862.279	70.186.492	83.675.787	153.862.279	0	0	0
	Totale capitolo		153.862.279	70.186.492	83.675.787	153.862.279	0	0	0
	Totale categoria 10a		110.669.855	110.669.855	0	110.669.855	0	0	0
1101	Categoria 11a - Oneri tributari Imposte e tasse (ex 801)	2000	110.669.855	110.669.855	0	110.669.855	0	0	0
			110.669.855	110.669.855	0	110.669.855	0	0	0
	Totale capitolo		151.716.7	151.716.7	0	151.716.7	0	0	0
	Totale categoria 11a		151.716.7	151.716.7	0	151.716.7	0	0	0
1201	Categoria 12a-Poste correttive e compensative di entrate correnti Rimborsi diversi ex (901)	2000	1.517.167	1.517.167	0	1.517.167	0	0	0
			1.517.167	1.517.167	0	1.517.167	0	0	0
	Totale capitolo		1.517.167	1.517.167	0	1.517.167	0	0	0
	Totale categoria 12a		25.460.339	25.191.266	269.073	25.460.339	0	0	0
1401	Categoria 14a - Spese non classificabili in altre voci Spese varie non classificabili in altri capitoli di spesa	2000	1.123.981.730	530.000	1.118.369.230	1.118.369.230	0	5.082.500	0
		1999	1.149.442.069	25.721.266	1.118.638.303	1.144.359.569	0	5.082.500	0
	Totale capitolo		1.149.442.069	25.721.266	1.118.638.303	1.144.359.569	0	5.082.500	0
	Totale categoria 14a		2.277.505.984	696.723.985	1.399.988.659	2.096.712.644	0	180.793.340	0
	<b>TOTALE TITOLO III</b>								
	<b>TITOLO IV - SPESE CORR. PER L'ESEC. PROGRAMMI DI RICERCA</b>								
1501	Categoria 15a - Programmi di ricerca finanziati dal CNR Indennità e rimborsi spese di missione del Dipart.Litosfera	2000	8.988.789	1.623.000	7.345.789	8.988.789	0	0	0
		1999	6.344.592	5.993.048	0	5.993.048	0	351.544	0
	Totale capitolo		15.313.381	7.616.048	7.345.789	14.981.837	0	351.544	0
1502	Spese per materiali di consumo del Dipart.Litosfera	1999	12.500.000	9.045.125	0	9.045.125	0	3.454.875	0
		1998	61.310.000	61.310.000	0	61.310.000	0	0	0
		1997	475.160	475.160	0	475.160	0	0	0
	Totale capitolo		74.285.160	70.830.285	0	70.830.285	0	3.454.875	0
1503	Spese per prestazioni di servizi del Dipart.Litosfera	1999	289.240.000	290.325.451	25.914.549	316.240.000	27.000.000	0	0
		1998	3.274.549	3.274.549	0	3.274.549	0	0	0
	Totale capitolo		292.514.549	293.600.000	25.914.549	319.514.549	27.000.000	0	0
1504	Indennità e rimborsi spese di missione del Dipart.Oceanologia	2000	62.024.756	26.258.942	35.765.814	62.024.756	0	0	0
		1999	8.222.514	8.222.514	0	8.222.514	0	0	0
	Totale capitolo		70.247.270	34.481.456	35.765.814	70.247.270	0	0	0

Capitolo	D E N O M I N A Z I O N E	ANNO RES.	RESIDUI INIZIO ESERCIZIO	PAGATI	DA PAGARE	TOTALI	VARIAZIONI		NOTE		
							IN PIU'			IN MENO	
1505	Spese per materiali di consumo del Dipart. Oceanologia	2000	24.562.326	5.866.869	18.665.457	24.562.326	0	0			
		1999	1.209.479	1.209.479	0	1.209.479	0	0			
		1998	412.972	412.972	0	412.972	0	0			
		1997	1.279.746	1.279.746	0	1.279.746	0	0			
	Totale capitolo		27.464.523	8.799.066	18.665.457	27.464.523	0	0			
1506	Spese per prestazioni di servizi del Dipart. Oceanologia	2000	30.760.000	30.760.000	0	30.760.000	0	0			
		1999	47.100	47.100	0	47.100	0	0			
		1998	288.141	288.141	0	288.141	0	0			
	Totale capitolo		31.095.241	31.095.241	0	31.095.241	0	0			
1507	Indennità e rimborsi missioni del CRS	2000	13.420.425	0	13.420.425	13.420.425	0	0			
		2000	13.420.425	0	13.420.425	13.420.425	0	0			
	Totale capitolo		4.900.000	0	4.900.000	4.900.000	0	0			
1508	Spese per materiali di consumo del CRS	2000	1.640.555	0	1.640.555	1.640.555	0	0			
		1999	6.540.555	0	6.540.555	6.540.555	0	0			
	Totale capitolo		49.984	0	49.984	49.984	0	0			
1509	Spese per prestazioni di servizi del CRS	1999	49.984	0	49.984	49.984	0	0			
	Totale capitolo		49.984	0	49.984	49.984	0	0			
	Totale categoria 15a		530.931.088	446.422.096	107.652.589	554.074.685	27.000.000	3.856.403			
1601	Categoria 16a - Programmi di ricerca finanziati dalle CEE	2000	15.164.134	15.164.134	0	15.164.134	0	0			
	Indennità e rimborsi spese di missione del Dipart. Litosfera (ex 429)	2000	15.164.134	15.164.134	0	15.164.134	0	0			
1602	Spese per materiali di consumo del Dipart. Litosfera	2000	5.304.500	5.304.500	0	5.304.500	0	0			
		1999	139.364.727	39.711.008	99.653.719	139.364.727	0	0			
		1998	56.706.608	25.756.810	25.756.810	56.706.608	0	0			
	Totale capitolo		203.375.835	70.774.318	99.653.719	170.428.037	0	0	32.947.798 perenzione anm. va		
1603	Spese per prestazioni di servizi del Dipart. Litosfera	2000	96.309.080	96.309.080	0	96.309.080	0	0			
		1999	5.622.417	0	0	5.622.417	0	0			
	Totale capitolo		103.931.498	96.309.080	0	98.309.080	0	0			
1604	Borse di studio per programmi del Dipartim. Litosfera (ex 426)	2000	40.977.718	18.486.856	22.490.862	40.977.718	0	0			
		2000	40.977.718	18.486.856	22.490.862	40.977.718	0	0			
1605	Indennità e rimborsi spese di missione del Dipart. Oceanologia	2000	11.176.268	11.176.268	0	11.176.268	0	0			
		2000	11.176.268	11.176.268	0	11.176.268	0	0			
1606	Spese per materiali di consumo del Dipart. Oceanologia	2000	783.176	783.176	0	783.176	0	0			
		1999	5.949.980	5.949.980	0	5.949.980	0	0			
	Totale capitolo		6.733.156	6.733.156	0	6.733.156	0	0			
1607	Spese per prestazioni di servizi del Dipart. Oceanologia	2000	32.782.594	10.675.400	22.107.194	32.782.594	0	0			
		1999	29.933.323	29.727.273	22.107.194	29.727.273	0	0			
	Totale capitolo		62.715.917	40.402.673	44.214.388	62.509.867	0	0			
1608	Borse di studio per programmi del Dipartim. Oceanologia	1999	179.785	0	0	179.785	0	0			
	Totale capitolo		179.785	0	0	179.785	0	0			
	Totale categoria 16a		444.254.311	261.046.485	144.251.775	405.298.260	0	0			
1701	Categoria 17a - Programmi di ricerca eseguiti con la nave "Explora"	2000	195.815.212	195.815.212	0	195.815.212	0	0			
	Spese per la gestione armatoriale nr. "Explora" (ex 427)	1999	2.020.254	0	0	2.020.254	0	0			
		1998	910.188	0	0	910.188	0	0			

RESIDUI PASSIVI									
Situazione dei residui degli anni precedenti il 2001									
Capitolo	D E N O M I N A Z I O N E	ANNO RES.	RESIDUI INIZIO ESERCIZIO	PAGATI	DA PAGARE	TOTALI	VARIAZIONI		NOTE
							IN PIU'	IN MENO	
1702	Totale capitolo Spese per approvvigionamenti e materiali di consumo	1997	224.553.629	0	157.000.000	157.000.000	0	67.553.629	
		2000	423.299.283	195.815.212	157.000.000	352.815.212	0	70.484.071	
1703	Totale capitolo Spese per assicurazioni	2000	132.131.723	120.106.410	0	120.106.410	0	12.025.313	
		2000	23.339.966	0	0	0	0	23.339.966	
	Totale categoria 17a		578.770.972	315.921.622	157.000.000	472.921.622	0	105.849.350	
1801	Categoria 18a - Programmi di ricerca finanz. da Enti Pubblici e Privati	2000	82.511.964	82.469.964	0	82.469.964	0	42.000	
1802	Indennità e rimborsi spese di missione del Dipart.Litosfera (ex 429)	2000	82.511.964	82.469.964	0	82.469.964	0	42.000	
	Spese per materiali di consumo del Dipart.Litosfera	2000	52.988.946	29.689.270	13.889.676	43.588.946	0	9.400.000	
		1999	41.411	41.411	0	0	0	0	
1803	Spese per prestazioni di servizi del Dipart.Litosfera	2000	53.030.357	29.740.661	13.889.676	43.630.357	0	9.400.000	
		2000	215.594.439	104.236.563	111.357.876	215.594.439	0	0	
		1999	1.735.590	1.735.590	0	0	0	0	
		1998	8.546.465	0	0	0	0	8.546.465	perenzione amm.va
1804	Borse di studio per programmi di ricerca	2000	225.876.494	105.972.153	111.357.876	217.330.029	0	8.546.465	
		2000	317.978.233	76.508.932	241.468.301	317.978.233	0	0	
		1999	165.107.253	76.895.059	88.212.194	165.107.253	0	0	
1805	Indennità e rimborsi spese di missione Dipart. Di Oceanologia	2000	483.065.486	153.404.991	329.660.495	483.065.486	0	0	
		2000	20.937.296	20.937.296	0	0	0	0	
1806	Spese per materiali di consumo del Dip. Oceanologia	2000	8.354.750	8.354.750	0	8.354.750	0	0	
		2000	8.354.750	8.354.750	0	0	0	0	
1807	Spese per prestazioni di servizi Dipart. Di Oceanologia	2000	65.957.782	50.755.782	15.202.000	65.957.782	0	0	
		2000	65.957.782	50.755.782	15.202.000	65.957.782	0	0	
1808	Borse di studio per programmi di ricerca del Dipart.di Oceanologia	2000	22.800.000	12.350.000	10.450.000	22.800.000	0	0	
		2000	22.800.000	12.350.000	10.450.000	22.800.000	0	0	
1809	Indennità e rimborsi spese di missione del Dipart. CRS	2000	659.150	659.150	0	659.150	0	0	
		2000	659.150	659.150	0	0	0	0	
1810	Spese per materiali di consumo del Dipart. CRS	2000	180.000	180.000	0	180.000	0	0	
		2000	180.000	180.000	0	0	0	0	
1812	Borse di studio per programmi di ricerca del Dipart. CRS	2000	45.600.000	16.150.000	29.450.000	45.600.000	0	0	
		2000	45.600.000	16.150.000	29.450.000	45.600.000	0	0	
	Totale categoria 18a		1.008.993.279	480.974.767	510.030.047	991.004.814	0	17.988.465	
1901	Categoria 19a - Programmi di ricerca finanziati con fondi istituzionali	2000	180.574.169	185.964.483	4.609.686	180.574.169	0	0	
	Programmi di ricerca istituzionali del Dipartimento della Litosfera	1999	102.596.265	102.596.265	0	102.596.265	0	0	
1902	Programmi di ricerca istituzionali del Dipartimento di Oceanologia	2000	293.170.434	288.560.748	4.609.686	293.170.434	0	0	
		2000	11.173.123	11.173.123	0	11.173.123	0	0	
		1999	14.885	0	0	0	0	14.885	
1903	Programmi di ricerca istituzionali Centro Ricerche Sismologiche	2000	11.188.008	11.173.123	0	11.173.123	0	0	
		2000	11.924.564	8.231.650	0	8.231.650	0	3.692.914	
		2000	11.924.564	8.231.650	0	8.231.650	0	3.692.914	

Capitolo	Situazione dei residui degli anni precedenti il 2001 <b>D E N O M I N A Z I O N E</b>	ANNO RES.	RESIDUI INIZIO ESERCIZIO	PAGATI	DA PAGARE	TOTALI	VARIAZIONI		NOTE
							IN PIU'	IN MENO	
	Totale categoria 19a		316.282.006 2.879.232.656	307.965.521 1.812.330.491	4.609.886 923.544.097	312.575.207 2.735.874.588	0 27.000.000	3.707.799 170.358.068	
	<b>TITOLO V - SPESE CORR. PER L'ESEC. ATTIVITA DI SERVIZIO</b> (spese rilevanti agli effetti dell'V.A.)								
	Categoria 20a - Attività di servizio svolte dal Dipartim. della Litostera Indennità e rimborso spese di missione (ex 206)	2000 1999	64.613.673 82.805.120	64.613.673 82.805.120	0 0	64.613.673 82.805.120	0 0	0 0	
	Totale capitolo	2000 1999	147.418.793 276.972.675	147.418.793 276.972.675	0 0	147.418.793 276.972.675	0 0	0 0	
2002	Spese per materiali di consumo (ex 416)	2000 1999 1998	113.723.897 64.343.998 7.453.437	113.723.897 64.343.998 7.453.437	163.248.778 65.720.196 0	276.972.675 130.064.194 7.453.437	0 0 0	0 0 0	
2003	Spese per prestazioni di servizi (ex 418)	2000 1999 1998	414.490.306 399.923.021 7.371.094	185.521.332 337.328.357 6.235.788	228.968.974 62.593.664 0	414.490.306 399.923.021 6.235.788	0 0 0	0 0 1.135.306	
	Totale capitolo	2000 1999 1998 1997	8.462.000 58.000.000 473.756.115 1.035.865.214	313.500 0 343.878.645 676.818.770	0 0 62.593.664 291.562.638	313.500 0 406.472.309 968.381.408	0 0 0 0	0 58.000.000 67.283.806 67.283.806	perenzione amm.va
2101	Totale categoria 20a	2000 1999	18.370.478 7.830.822	18.370.478 7.830.822	0 0	18.370.478 7.830.822	0 0	0 0	
2102	Categoria 21a - Attività di servizio svolte dal Dipartim. di Oceanologia Indennità e rimborso spese di missione (ex 207)	2000 1999	26.201.300 12.841.384	26.201.300 12.841.384	0 0	26.201.300 12.841.384	0 0	0 0	
	Totale capitolo	2000 1999	12.841.384 238.980.046	12.841.384 144.755.455	0 94.234.591	12.841.384 238.980.046	0 0	0 0	
2103	Spese per materiali di consumo (ex art. 417)	2000 1999 1998	58.563.470 15.568.000 313.121.516	49.644.000 0 194.399.455	8.919.470 0 840.598	58.563.470 0 297.553.516	0 0 0	0 0 15.568.000	perenzione amm.va
2104	Altre spese di carattere gestionale (ex 432)	2000 1999 1998	840.598 191.408 6.053.455	0 0 7.085.461	840.598 0 0	840.598 0 6.053.455	0 0 0	0 191.408 6.053.455	
	Totale capitolo	2000 1999 1998	7.085.461 359.249.661	0 233.442.139	840.598 0	840.598 337.436.798	0 0	0 21.812.863	
	Totale categoria 21a	2000 1999	42.178.212 51.872.474	38.236.874 47.931.136	0 0	38.236.874 47.931.136	0 0	0 3.941.338	
2201	Categoria 22a - Attività di servizio svolte dal Centro Ricer. Sismolog. Indennità e rimborso spese di missione (ex 209)	2000 1999	46.616.919 30.129.750	46.616.919 28.977.615	0 0	46.616.919 28.977.615	0 0	0 1.152.135	
2202	Spese per materiali di consumo (ex 423)	2000	28.977.615	28.977.615	0	28.977.615	0	0	
2203	Spese per prestazioni di servizi	2000	30.129.750	28.977.615	0	28.977.615	0	0	
2204	Altre spese di carattere gestionale	1999	2.640.947	0	0	2.640.947	0	2.640.947	perenzione amm.va
	Totale capitolo	2000 1999	2.640.947 2.640.947	0 0	0 0	2.640.947 2.640.947	0 0	0 0	

Capitolo	Situazione dei residui degli anni precedenti il 2001	D E N O M I N A Z I O N E	ANNO RES.	RESIDUI INIZIO ESERCIZIO	PAGATI	DA PAGARE	TOTALI	VARIAZIONI		NOTE		
								IN PIU'			IN MENO	
2301	Totale categoria 22a	Categoria 22a - Spese p.serv.non class.in altri tit.e stampa di pubbl. Spese per la stampa dei Bollettini di Geol.ed Ocean. (ex 408)	1999	131.260.090	123.525.670	0	123.525.670	0	7.734.420			
	Totale capitolo			6.957.712	4.687.712	0	4.687.712	0	2.270.000			
	Totale categoria 23a			6.957.712	4.687.712	0	4.687.712	0	2.270.000			
	<b>TOTALE TITOLO V*</b>			1.533.132.677	1.038.474.291	395.557.297	1.434.031.588	0	99.101.089			
	<b>TITOLO V* - SPESE IN CONTO CAPITALE</b>											
2501	Categoria 25a - Acquisizione di beni di uso durev. ed opere immobiliari		2000	20.753.400	20.753.400	0	20.753.400	0	0			
	Totale capitolo			20.753.400	20.753.400	0	20.753.400	0	0			
2502	Manutenzione straordinaria di immobili (ex 1101)		2000	265.482.026	231.346.080	34.135.946	265.482.026	0	0			
	Acquisizione e costruzione di immobili (ex 1102)		1999	452.879.000	452.879.000	0	452.879.000	0	0			
	Totale capitolo		1998	3.131.710	3.131.710	0	3.131.710	0	0			
	Totale categoria 25a			721.492.736	687.356.790	34.135.946	721.492.736	0	0			
				742.246.136	708.110.190	34.135.946	742.246.136	0	0			
2601	Categoria 26a - Acquisizione di immobilizzazioni tecniche		2000	321.605.031	292.659.802	28.945.229	321.605.031	0	0			
	Acquisto di attrezzature scientifiche e macchin. Dip.to Liosfera (ex 1204)		1999	1.517.654	0	1.517.628	1.517.628	0	26			
	Totale capitolo			323.122.685	292.659.802	30.462.857	323.122.659	0	26			
2602	Acquisto di attrezzature scientifiche e macchinari per il Dip.to Oceanologia		2000	320.214.572	290.454.572	29.760.000	320.214.572	0	0			
			1998	229.864.843	105.732.793	124.132.050	229.864.843	0	0			
			1997	46.997.257	46.997.257	0	46.997.257	0	0			
	Totale capitolo			597.076.672	443.184.622	153.892.050	597.076.672	0	0			
2603	Acquisto di attrezzature scientifiche e macchinari per il Centro Ric.Sismol.-UD		2000	186.317.409	170.921.815	15.395.594	186.317.409	0	0			
			1997	7.771.612	0	0	7.771.612	0	0			
	Totale capitolo			194.089.021	170.921.815	15.395.594	194.089.021	0	0			
2604	Acquisto di attrezzature scientifiche e macchinari per il Centro di Calcio		2000	85.589.200	39.954.534	7.807.040	47.761.574	0	0			
			1999	10.245.666	10.245.666	0	10.245.666	0	0			
			1998	101.326.490	64.720.854	36.605.636	101.326.490	0	0			
	Totale capitolo			198.686.840	114.921.054	45.948.160	160.869.214	0	0			
2605	Altri acq.di impianti, attrezzature e macchinari (ex 1201)		2000	39.459.664	18.478.740	0	18.478.740	0	0			
			1999	395.893.194	125.531.669	267.949.736	393.481.405	0	0			
	Totale capitolo			435.352.858	144.010.409	267.949.736	411.960.145	0	0			
2606	Acquisto di mobili e macchine per ufficio (ex 1202)		2000	23.732.432	23.192.002	0	23.192.002	0	540.430			
			1999	116.488.560	0	11.199.386	11.199.386	0	0			
			1998	90.000.000	21.276.123	68.723.877	90.000.000	0	0			
	Totale capitolo		1997	2.652.316	0	2.652.316	2.652.316	0	0			
				232.873.308	44.468.125	82.575.579	127.043.704	0	0			
2607	Acquisto di libri scientifici (ex 1203)		2000	223.192.531	220.728.235	2.464.296	223.192.531	0	0			
			1999	743.902	743.902	0	743.902	0	0			
	Totale capitolo			223.936.433	221.472.137	2.464.296	223.936.433	0	0			
2609	Acq. di impianti, attrezz. e macch. conseguenti al nolo della nr "Esplora"		2000	1.166.224.205	465.283.989	684.774.277	1.150.058.266	0	16.165.939			

Capitolo	Situazione dei residui degli anni precedenti il 2001  D E N O M I N A Z I O N E	ANNO RES.	RESIDUI INIZIO ESERCIZIO	PAGATI	DA PAGARE	TOTALI	VARIAZIONI		NOTE		
							IN PIU'			IN MENO	
	Totale capitolo	1999	75.957.906	0	0	0	0	75.957.906			
	Totale categoria 26a	1998	24.557.743	0	0	0	0	24.557.743			
	TOTALE TITOLO VP		1.266.739.854	465.283.989	684.774.277	1.150.058.266	0	116.681.588			
	TITOLO VP - ESTINZIONE DI MUTUI ED ANTICIPAZIONI		3.471.893.671	1.896.921.953	1.283.462.549	3.180.384.502	0	291.509.169			
	Categoria 32a - Estinzione di debiti diversi		4.214.139.807	2.605.032.143	1.317.590.495	3.922.630.638	0				
3201	Estinzione di debiti con Istituti di Credito (ex 2001)	1999	911.942.661	183.567.075	728.375.586	911.942.661	0	0			
	Totale capitolo		911.942.661	183.567.075	728.375.586	911.942.661	0	0			
	Totale Categoria 33a		911.942.661	183.567.075	728.375.586	911.942.661	0	0			
	TOTALE TITOLO VIP		911.942.661	183.567.075	728.375.586	911.942.661	0	0			
	TITOLO VIPF - PARTITE DI GIRO										
3301	Categoria 33a - Spese aventi natura di partite di giro	2000	321.503.465	321.503.290	0	321.503.290	0	175			
	Ritenute erariali (ex 2101)		321.503.465	321.503.290	0	321.503.290	0	175			
3302	Ritenute previdenziali ed assistenziali (ex 2102)	2000	118.265.615	118.263.714	0	118.263.714	0	1.901			
	Depositi e anticipi (ex 2103)	2000	118.265.615	118.263.714	0	118.263.714	0	1.901			
3303		2000	72.700.000	0	71.149.000	71.149.000	0	1.551.000			
		1999	900.000	0	0	0	0	900.000			
3304	Ritenute sindacali (ex 2104)	2000	73.600.000	0	71.149.000	71.149.000	0	2.451.000			
	Somme pagate per conto del C.N.R per l'acq. di beni di invest. (ex 2106)	1998	2.616.560	2.616.560	0	2.616.560	0	0			
3305		1997	2.616.560	2.616.560	0	2.616.560	0	0			
		1996	4.292.000	0	4.292.000	4.292.000	0	0			
3306	Somme pagate per conto di società committenti (ex 2107)	2000	788.872.560	365.276.376	417.090.264	782.372.560	0	16.500.000			
		1999	27.082.776	4.880.000	0	4.880.000	0	22.202.776			
		1998	19.255.932	290.000	0	290.000	0	18.965.932			
		1997	19.473.227	0	0	0	0	19.473.227			
		1996	14.146.000	0	0	0	0	14.146.000			
3307	Versamenti al Circolo Ricreativo Aziendale Lavoratori (ex 2108)	2000	878.830.515	370.446.376	417.090.264	787.542.560	0	91.287.935			
	Totale capitolo		888.000	888.000	0	888.000	0	0			
	Totale Categoria 33a		888.000	888.000	0	888.000	0	0			
	TOTALE TITOLO VIPF		1.411.994.746	813.717.880	504.535.855	1.318.253.735	0	93.741.011			
	TOTALE TITOLO VIP		1.411.994.746	813.717.880	504.535.855	1.318.253.735	0	93.741.011			
	RIPILOGO PER TITOLI										
	TITOLO F - SPESE CORRENTI PER GLI ORGANI DELL'ENTE		74.053.648	65.908.962	0	65.908.962	0	8.144.686			
	TITOLO IF - SPESE PER IL PERSONALE IN ATTIVITA' DI SERVIZIO		1.418.935.300	665.523.761	551.036.594	1.236.566.355	0	182.368.945			

Capitolo	Situazione dei residui degli anni precedenti il 2001 D E N O M I N A Z I O N E	ANNO RES.	RESIDUI INIZIO ESERCIZIO	PAGATI	DA PAGARE	TOTALI	VARIAZIONI		NOTE
							IN PIU'	IN MENO	
	TITOLO III <sup>o</sup> - SPESE CORRENTI PER ATTIVITA' ISTITUZIONALI		2.277.505.984	696.723.985	1.399.988.659	2.096.712.644	0	180.793.340	
	TITOLO IV <sup>o</sup> - SPESE CORR. PER L'ESEC. DI PROGRAMMI DI RICERCA		2.879.232.656	1.812.330.491	923.544.097	2.735.874.588	27.000.000	170.358.068	
	TITOLO V <sup>o</sup> - SPESE CORR. PER L'ESEC. DI ATTIVITA' DI SERVIZIO Totale spese correnti		1.533.132.677 8.182.860.265	1.038.474.291 4.298.967.490	395.557.297 3.270.126.647	1.434.031.588 7.569.094.137	0 27.000.000	99.101.089 640.766.128	
	TITOLO VI <sup>o</sup> - SPESE IN CONTO CAPITALE		4.214.139.807	2.605.032.143	1.317.598.495	3.922.630.638	0	291.509.169	
	TITOLO VII <sup>o</sup> - ESTINZIONE DI MUTUI ED ANTICIPAZIONI Totale spese al netto delle partite di giro		911.942.661 13.308.942.733	183.567.075 7.087.566.708	728.375.586 5.316.100.728	911.942.661 12.403.667.436	0 27.000.000	0 932.275.297	
	TITOLO VIII <sup>o</sup> - PARTITE DI GIRO		1.411.994.746	813.717.880	504.535.855	1.318.253.735	0	93.741.011	
	TOTALE DELLE SPESE		14.720.937.479	7.901.284.588	5.820.636.583	13.721.921.171	27.000.000	1.026.016.308	
	Disavanzo di Amministrazione								
	TOTALE GENERALE		14.720.937.479	7.901.284.588	5.820.636.583	13.721.921.171	27.000.000	1.026.016.308	

RESIDUI PASSIVI

QUADRO RIASSUNTIVO

ENTRATE		DESCRIZIONE		COMPETENZA	CASSA	DESCRIZIONE		COMPETENZA	CASSA	
TITOLO	CATEGORIA	DESCRIZIONE		COMPETENZA	CASSA	TITOLO	CATEGORIA	DESCRIZIONE	COMPETENZA	CASSA
1		TITOLO I* - ENTRATE CORR.DERIV.DA TRASFER.ATTIVI		22.070.000.000	21.941.585.000	1		TITOLO I* - SPESE CORRENTI PER GLI ORGANI DELL'ENTE	429.530.338	362.150.294
	1	Cat.1a - Trasferimenti da parte dello Stato		0	0	1	1	Cat.1a - Spese per gli Organi dell'Ente	429.530.338	362.150.294
	2	Cat.2a - Trasferimenti da parte di Enti locali		0	0			TOTALE TITOLO I*		
	3	Cat.3a - Trasfer. da altri Enti del settore pubblico		0	0					
		TOTALE TITOLO I		22.070.000.000	21.941.585.000					
2		TITOLO II* - ENTRATE CORR.DERIV.DA CONTR.E CONV. PER L'ESEC.DI PROGRAMMI DI RICERCA		268.000.000	98.000.000	2		TITOLO II* - SPESE PER IL PERSONALE IN ATTIV.DI SERVIZIO	197.594.536	186.544.398
	4	Cat.4a - Programmi di ricerca finanziati dal CNR		985.205.656	2.427.771.834	2	2	Cat.2a - Stipendio, indennità e rimborsi al Direttore	12.169.924.775	11.727.584.504
	5	Cat.5a - Programmi di ricerca finanziati dalla CEE		508.000.000	392.000.000	3	3	Cat.3a - Oneri per il personale in attività di servizio	0	0
	6	Cat.6a - Programmi finanziati dal PNRA		1.433.487.850	405.037.260	4	4	Cat.4a - Oneri per il pers.non di ruolo in att.di servizio	0	0
	7	Cat.7a - Programmi di ric.finanz.da Enti sett. pubbl		0	0	5	5	Cat.5a - Oneri per il personale in quiescenza	12.367.519.311	11.914.128.902
	8	Cat.8a - Programmi di ricerca finanziati da privati		3.194.693.506	3.322.809.094			TOTALE TITOLO II*		
		TOTALE TITOLO II		2.190.092.691	2.663.887.109					
3		TITOLO III - ENTRATE CORR.DERIVANTI DALLA FORNITURA DI SERVIZI (servizi rilevanti agli effetti dell'IVA)		652.920.000	804.660.000	3		TITOLO III* - SPESE CORRENTI PER ATTIVITA' ISTITUZIONALI	2.333.542.920	2.103.877.379
	9	Cat.9a - Servizi forniti dal Dipart. della Litosfera		827.700.000	535.660.000	6	6	Cat.6a - Spese per missione	129.364.812	117.898.417
	10	Cat.10a - Servizi forniti dal Dipart. di Oceanologia		109.493.666	23.055.366	7	7	Cat.7a - Spese per l'acquisto di beni e servizi	422.627.810	276.881.069
	11	Cat.11a - Altre entr.per fom. di serv. e vend.pubbl.		0	0	8	8	Cat.8a - Spese per prestazioni istituzionali	116.551.804	98.906.755
	12	Cat.12a - Imposta sul Valore Aggiunto (IVA)		3.780.206.357	4.047.262.475	9	9	Cat.9a - Trasferimenti passivi	107.426.942	77.613.434
		TOTALE TITOLO III		1.411.573	1.411.573	10	10	Cat.10a - Oneri finanziari	925.962.044	1.036.631.899
				135.433.910	133.215.433	11	11	Cat.11a - Oneri tributari	18.577.184	18.499.728
				180.240.000	31.653.980	12	12	Cat.12a - Poste correttive e compensat. di entrate correnti	0	0
				317.085.483	166.280.986	13	13	Cat.13a - Fondi utilizzabili esclusivam. mediante storno	200.211.851	142.911.073
						14	14	Cat.14a - Spese non classificabili in altre voci	4.254.265.367	3.873.219.774
								TOTALE TITOLO III*		
4		TITOLO IV* - ALTRE ENTRATE CORRENTI		1.411.573	1.411.573	4		TITOLO IV - SPESE CORR.PER L'ESEC.PROGRAMMI RICER.	257.250.030	562.175.013
	14	Cat.14a - Redditi e proventi patrimoniali		135.433.910	133.215.433	15	15	Cat.15a - Programmi di ricerca finanziati dal CNR	386.924.950	356.310.807
	15	Cat.15a - Recupero e rimborsi diversi		180.240.000	31.653.980	16	16	Cat.16a - Programmi di ricerca finanziati dalla CEE	1.120.308.192	1.115.131.909
	16	Cat.16a - Entrate non classificabili in altre voci		317.085.483	166.280.986	17	17	Cat.17a - Programmi di ricerca eseguiti con la nave "Explora"	977.707.847	940.546.576
		TOTALE TITOLO IV		29.361.985.346	29.477.937.555	18	18	Cat.18a - Progr.di ric.finanz.da altri Enti Pubblici	1.138.860.164	639.744.706
				0	0	19	19	Cat.19a - Programmi di ricerca finanziati da privati	3.881.051.183	3.613.909.011
								TOTALE TITOLO IV*		
						20	20	TITOLO V* - SPESE CORR.PER L'ESEC.DI ATTIV.DI SERVIZIO	880.552.413	1.100.011.656
						21	21	Cat.20a - Attiv.di serv.svolte dal Dip.to della Litosfera	206.666.409	287.436.346
						22	22	Cat.21a - Attiv.di servizio svolte dal Dipartim.di Oceanologia	240.423.339	178.509.307
						23	23	Cat.22a - Attiv.di servizio svolte dal Centro Ricer Sismolog.	36.103.448	17.653.600
						24	24	Cat.23a - Sp.serv.non class.in altri lit.e stampa pubbl.	426.201.122	268.186.000
								Cat.24a - Imposta sul valore aggiunto	1.789.946.731	1.851.796.909
								TOTALE TITOLO V*	22.722.312.930	21.615.204.890
		Disavanzo corrente		0				TOTALE SPESE CORRENTI	6.639.672.416	
		Avanzo corrente								



**QUADRO RIASSUNTIVO**

ENTRATE		SPESE		
Titolo	Categoria	DESCRIZIONE	COMPETENZA	CASSA
5		<b>TITOLO V* - ENTRATE IN CONTO CAPITALE DERIVANTI DA TRASFERIMENTI ATTIVI</b>		
	17	Cat.17a - Trasferimenti da parte dello Stato	0	0
	18	Cat.18a - Trasferimenti da parte degli Enti Locali	900.000.000	900.000.000
	19	Cat.19a - Trasferimenti da parte di altri Enti del settore pubblico	0	430.000.000
		<b>TOTALE TITOLO V*</b>	900.000.000	1.330.000.000
6		<b>TITOLO VI* - ENTRATE IN CONTO CAP. DERIV.DA ALIEN.DI BENI E RISCOSS.DI CREDITI</b>		
	20	Cat.20a - Alienazione di immobili e diritti reali	0	0
	21	Cat.21a - Alienazione di immobilizzazioni tecniche	45.000.000	0
	22	Cat.22a - Realizzazione di valori mobiliari	0	0
	23	Cat.23a - Riscossione di crediti	0	0
		<b>TOTALE TITOLO VI*</b>	45.000.000	0
7		<b>TITOLO VII* - ENTRATE DERIVANTI DA ACCENS.DI PRESTITI</b>		
	24	Cat.24a - Assunzione di mutui	3.000.000.000	0
	25	Cat.25a - Assunzione di altri debiti finanziari	0	0
		<b>TOTALE TITOLO VII*</b>	3.000.000.000	0
		<b>TOTALE ENTRATE IN CONTO CAPITALE</b>	3.945.000.000	1.330.000.000
		Disavanzo in conto capitale	7.397.507.659	
8		<b>TITOLO VIII* - PARTITE DI GIRO</b>		
	26	Cat.26a - Entrate aventi natura di partite di giro	4.392.903.277	4.247.658.701
		<b>TOTALE TITOLO VIII*</b>	4.392.903.277	4.247.658.701
		<b>TOTALE DELLE ENTRATE</b>	37.699.888.623	35.055.596.256
		Fondo iniziale di cassa		10.448.845.462
		<b>TOTALE GENERALE</b>	37.699.888.623	45.504.441.718
		<b>Risultati differenziali:</b>		
		Disavanzo finanziario di competenza	757.835.243	0
		Disavanzo di cassa al termine dell'esercizio		
		<b>TOTALI A PAREGGIO</b>	38.457.723.866	45.504.441.718
		<b>TITOLO VI* - SPESE IN CONTO CAPITALE</b>		
	25	Cat.25a - Acquis. di beni di uso durev. ed opere immobiliari	3.800.000.000	933.130.409
	26	Cat.26a - Acquisizione di immobilizzazioni tecniche	6.942.507.659	3.142.053.126
	27	Cat.27a - Partecipazione ed acquisto di valori mobiliari	0	0
	28	Cat.28a - Concessioni di crediti ed anticipazioni	0	0
	29	Cat.29a - Indennità di anzianità ai pers. cessato dal servizio	300.000.000	195.910.270
		<b>TOTALE TITOLO VI*</b>	11.042.507.659	4.271.093.805
		<b>TITOLO VII* - ESTINZIONE DI MUTUI ED ANTICIPAZIONI</b>		
	30	Cat.30a - Rimborso di mutui	300.000.000	0
	31	Cat.31a - Rimborso di anticipazioni passive	0	0
	32	Cat.32a - Estinzione di debiti diversi	0	183.567.075
		<b>TOTALE TITOLO VII*</b>	300.000.000	183.567.075
		<b>TOTALE SPESE IN CONTO CAPITALE</b>	11.342.507.659	4.454.660.880
		Avanzo in conto capitale	0	
		<b>TITOLO VIII* - PARTITE DI GIRO</b>		
	33	Cat.33a - Spese aventi natura di partite di giro	4.392.903.277	4.229.277.803
		<b>TOTALE TITOLO VIII*</b>	4.392.903.277	4.229.277.803
		<b>TOTALE DELLE SPESE</b>	38.457.723.866	30.299.143.573
		Scoperto iniziale di cassa		0
		<b>TOTALE GENERALE</b>	38.457.723.866	30.299.143.573
		<b>Risultati differenziali:</b>		
		Avanzo finanziario di competenza	0	15.205.298.145
		Avanzo di cassa al termine dell'esercizio		
		<b>TOTALI A PAREGGIO</b>	38.457.723.866	45.504.441.718

PAGINA BIANCA

SITUAZIONE AMMINISTRATIVA,  
SITUAZIONE PATRIMONIALE  
E CONTO ECONOMICO  
AL 31 DICEMBRE 2001

PAGINA BIANCA

SITUAZIONE AMMINISTRATIVA DELL'ESERCIZIO FINANZIARIO 2001

MOVIMENTI	DI COMPETENZA DELL'ESERCIZIO	RELATIVI AD ESERCIZI PRECEDENTI	POSTE ATTIVE	POSTE NEGATIVE
Consistenza della cassa all'inizio dell'esercizio			10.448.845.462	0
Riscossioni	28.742.877.447	6.312.718.809	35.055.596.256	
Pagamenti	22.397.858.985	7.901.284.588		30.299.143.573
Consistenza della cassa a fine esercizio			15.205.298.145	0
Residui attivi	8.957.011.176	5.603.556.459	14.560.567.635	
Residui passivi	16.059.864.881	5.820.636.583		21.880.501.464
Avanzo d'amministrazione a fine esercizio			7.885.364.316	
Disavanzo d'amministrazione a fine esercizio				0

Dimostrazione dell'avanzo di amministrazione:

Avanzo d'amm.ne al 31.12.2000 7.947.529.325

Disavanzo finanziario di competenza 757.835.243

saldo 7.189.694.082

variazione in aumento residui passivi 27.000.000

variazione in diminuzione residui passivi 1.026.016.308

variazione in diminuzione residui attivi 303.346.074




variazione in aumento residui attivi 0

Avanzo consolidato al 31.12.2001 7.885.364.316

Somme riportate come da allegato 1 5.736.867.928

Fondo residui perenti come da allegato 2 293.862.279

Avanzo disponibile al 31.12.2001 1.854.634.109

<p>IL PRESIDENTE DEL COLLEGIO DEI REVISORI</p> 	<p>IL DIRIGENTE DELLA DIREZIONE PER LA GESTIONE FINANZIARIA E PATRIMONIALE</p> 	<p>IL PRESIDENTE</p> 
--	--	--

**BILANCIO CONSUNTIVO 2001**

**ALLEGATO ALLA SITUAZIONE AMMINISTRATIVA DELL'ESERCIZIO FINANZIARIO 2001**

*Somme da riportare come da delibera del Consiglio di Amministrazione n. 5/2.8.2001 assunta nell'adunanza dd. 19.12.2001*

<b>Capitolo</b>	<b>Descrizione</b>	<b>Importo</b>
1501	Indennità e rimborsi spese di missione del Dipart. Litosfera	17.000.000
1502	Spese per materiali di consumo del Dipart. Litosfera	7.861.150
1503	Spese per prestazioni di servizi del Dipart. Litosfera	10.640.000
1504	Indennità e rimborsi spese di missione del Dipart. Oceanologia	45.622.556
1505	Spese per materiali di consumo del Dipart. Oceanologia	11.453.238
1506	Spese per prestazioni di servizi del Dipart. Oceanologia	57.596.735
1601	Indennità e rimborsi spese di missione del Dipart. Litosfera (ex 429)	163.674.381
1602	Spese per materiali di consumo del Dipart. Litosfera	65.490.000
1603	Spese per prestazioni di servizi del Dipart. Litosfera	293.409.779
1605	Indennità e rimborsi spese di missione del Dipart. Oceanologia	84.109.002
1606	Spese per materiali di consumo del Dipart. Oceanologia	7.361.727
1607	Spese per prestazioni di servizi del Dipart. Oceanologia	5.148.826
1608	Borse di studio per programmi del Dipartim. Oceanologia	23.109.001
1801	Indennità e rimborsi spese di missione del Dipart. Litosfera	353.664.715
1802	Spese per materiali di consumo del Dipart. Litosfera	214.468.345
1803	Spese per prestazioni di servizi del Dipart. Litosfera	331.050.031
1804	Borse di studio per programmi di ricerca della Litosfera	95.400.000
1805	Indennità e rimborsi spese di missione del Dipart. di Oceanologia	129.206.622
1806	Spese per materiali di consumo del Dipart. di Oceanologia	167.464.209
1807	Spese per prestazioni di servizi del Dipart. di Oceanologia	55.900.656
1808	Borse di studio per programmi di ricerca di Oceanologia	33.400.000
1809	Indennità e rimborsi spese di missione del Dipart. CRS	17.085.981
1810	Spese per materiali di consumo del Dipart. CRS	51.332.904
1812	Borse di studio per programmi di ricerca del Dip. CRS	69.000.000
1901	Programmi di ricerca istituzionali del Dipartimento della Litosfera	188.384.977
1902	Programmi di ricerca istituzionali del Dipartimento di Oceanologia	59.005.697
2001	Indennità e rimborso spese di missione (ex 206)	203.220.064
2002	Spese per materiali di consumo (ex 416)	205.057.023
2003	Spese per prestazioni di servizi (ex 418)	344.403.989
2101	Indennità e rimborso spese di missione (ex 207)	41.544.823
2102	Spese per materiali di consumo (ex 417)	69.436.940
2103	Spese per prestazioni di servizi (ex 217)	115.451.977
2104	Altre spese di carattere gestionale (ex 432)	11.500.000
2201	Indennità e rimborso spese di missione (ex 209)	81.030.621
2202	Spese per materiali di consumo (ex 423)	95.248.362
2203	Spese per prestazioni di servizi	42.677.124
2205	Borse di studio	23.000.000
2601	Acquisto di attrezzature scientif. e macchin. Dip. to Litosfera (ex 1204)	1.071.787.398
2602	Acquisto di attrezzature scientif. e macchinari per il Dip. to Oceanologia	213.042.105
2603	Acquisto di attrezzature scientif. e macch. per il Centro Ricer. Sisrgol. -UD	661.626.970
<b>TOTALE</b>		<b>5.736.867.928</b>

BILANCIO CONSUNTIVO2001

FONDO RESIDUI PASSIVI PERENTI AL 31.12.2001 - ART.17 REGOLAMENTO DI AMMINISTRAZIONE E DI GESTIONE FINANZIARIA E CONTABILE								
Capitolo	D E N O M I N A Z I O N E	ANNO RES.	RESIDUI INIZIO ESERCIZIO	PAGATI	RIMASTI DA PAGARE	VARIAZIONE IN MENO	RESIDUI PASSIVI PERENTI	TOTALI
101	Assegni, indennità e rimborsi alla Presidenza (ex 101)	1998	18.033.441	0	0	0	18.033.441	18.033.441
	Totale capitolo		18.033.441	0	0	0	18.033.441	18.033.441
307	Ripartizione utili attività p.c.terzi - art. 28 DPR 568/1987 (ex 215)	1998	75.000.000	0	0	0	75.000.000	75.000.000
	Totale capitolo		75.000.000	0	0	0	75.000.000	75.000.000
		1997	27.239.901	0	0	0	27.239.901	27.239.901
	Totale capitolo		102.239.901	0	0	0	102.239.901	102.239.901
308	Spese per somministrazioni di pasti - mensa	1997	2.100.000	0	0	0	2.100.000	2.100.000
	Totale capitolo		2.100.000	0	0	0	2.100.000	2.100.000
713	Spese per consulenze, liti, ed arbitraggi ed incarichi professionali (ex 415)	1996	349.291	0	0	349.291	0	349.291
	Totale capitolo		349.291	0	0	349.291	0	349.291
717	Spese per manutenz. E noleggio appar. del Centro di Calcolo (ex 414)	1997	8.270.421	0	0	0	8.270.421	8.270.421
	Totale capitolo		8.270.421	0	0	0	8.270.421	8.270.421
718	Spese per l'acq e noleggio di software in licenze d'uso (ex 433)	1997	59.398.912	0	0	0	59.398.912	59.398.912
	Totale capitolo		59.398.912	0	0	0	59.398.912	59.398.912
720	Spese per noleggio e manutenzione di macchine fotocopiatrici	1997	116.280	0	0	0	116.280	116.280
	Totale capitolo		116.280	0	0	0	116.280	116.280
1401	Spese varie non classificabili in altri capitoli di spesa	1997	3.626.200	0	0	0	3.626.200	3.626.200
	Totale capitolo		3.626.200	0	0	0	3.626.200	3.626.200
		1996	645.000	0	0	645.000	0	645.000
	Totale capitolo		4.271.200	0	0	645.000	3.626.200	4.271.200
1502	Spese per materiali di consumo del Dipart. Litosfera	1997	130.572.367	130.572.367	0	0	0	130.572.367
	Totale capitolo		130.572.367	130.572.367	0	0	0	130.572.367
1503	Spese per prestazioni di servizi del Dipart. Litosfera	1996	19.761.622	0	0	19.761.622	0	19.761.622
	Totale capitolo		19.761.622	0	0	19.761.622	0	19.761.622
1504	Indennità e rimborsi spese di missione del Dipart.Oceanologia	1997	600.000	0	0	0	600.000	600.000
	Totale capitolo		600.000	0	0	0	600.000	600.000
		1996	302.212	0	0	302.212	0	302.212
	Totale capitolo		902.212	0	0	302.212	600.000	902.212
1506	Spese per prestazioni di servizi del Dipart.Oceanologia	1997	7.938.992	0	0	0	7.938.992	7.938.992
	Totale capitolo		33.642.518	0	0	33.642.518	0	33.642.518
		1996	41.581.510	0	0	33.642.518	7.938.992	41.581.510
1602	Spese per materiali di consumo del Dipart. Litosfera	1998	58.708.608	25.758.810	0	0	32.947.798	58.708.608
	Totale capitolo		2.436.595	0	0	0	2.436.595	2.436.595
		1997	61.143.203	25.758.810	0	0	35.384.393	61.143.203
1603	Spese per prestazioni di servizi del Dipart. Litosfera	1997	2.916.392	0	0	0	2.916.392	2.916.392
	Totale capitolo		2.916.392	0	0	0	2.916.392	2.916.392
1701	Spese per la gestione amatoriale nTr "Explore" (ex 427)	1996	377.076.254	0	0	377.076.254	0	377.076.254
	Totale capitolo		377.076.254	0	0	377.076.254	0	377.076.254
1702	Spese per approvvigionamenti e materiali di consumo	1996	28.008.049	0	0	28.008.049	0	28.008.049
	Totale capitolo		28.008.049	0	0	28.008.049	0	28.008.049
1803	Spese per prestazioni di servizi del Dipart.Litosfera	1998	8.546.465	0	0	0	8.546.465	8.546.465
	Totale capitolo		8.546.465	0	0	0	8.546.465	8.546.465
1901	Programmi di ricerca istituzionali del Dipartimento delle Litosfera	1997	1.346.582	0	0	0	1.346.582	1.346.582
	Totale capitolo		1.346.582	0	0	0	1.346.582	1.346.582
2002	Spese per materiali di consumo (ex 416)	1996	82.748.307	0	0	82.748.307	0	82.748.307
	Totale capitolo		82.748.307	0	0	82.748.307	0	82.748.307
2003	Spese pre prestazioni di servizi (ex 418)	1998	8.148.500	0	0	0	8.148.500	8.148.500
	Totale capitolo		8.148.500	0	0	0	8.148.500	8.148.500
2103	Spese pre prestazioni di servizi (ex 423)	1998	15.568.000	0	0	0	15.568.000	15.568.000
	Totale capitolo		15.568.000	0	0	0	15.568.000	15.568.000
2204	Altre spese di carattere gestionale	1999	2.640.947	0	0	0	2.640.947	2.640.947
	Totale capitolo		16.986.853	0	0	0	16.986.853	16.986.853
		1997	19.627.800	0	0	0	19.627.800	19.627.800
2301	Spese per la stampa dei Bollettini di Geof.ed ocean. (ex 408)	1996	15.120.800	0	0	15.120.800	0	15.120.800
	Totale capitolo		15.120.800	0	0	15.120.800	0	15.120.800
	<b>TOTALE GENERALE</b>		<b>1.007.847.509</b>	<b>156.331.177</b>	<b>0</b>	<b>557.654.053</b>	<b>293.862.279</b>	<b>1.007.847.509</b>

SITUAZIONE AMMINISTRATIVA DELL'ESERCIZIO FINANZIARIO 2001 - VALORI IN EURO

MOVIMENTI	DI COMPETENZA DELL'ESERCIZIO	RELATIVI AD ESERCIZI PRECEDENTI	POSTE ATTIVE	POSTE NEGATIVE
Consistenza della cassa all'inizio dell'esercizio				
Riscossioni	€ 14.844.457,36 €	€ 3.260.247,18 €	5.396.378,33 €	-
Pagamenti	€ 11.567.528,80 €	€ 4.080.672,94	18.104.704,54	15.648.201,73
Consistenza della cassa a fine esercizio			€ 7.852.881,13 €	-
Residui attivi	€ 4.625.910,22 €	€ 2.893.995,39 €	7.519.905,61	
Residui passivi	€ 8.294.228,02 €	€ 3.006.107,92		€ 11.300.335,94
Avanzo d'amministrazione a fine esercizio			€ 4.072.450,80	
Disavanzo d'amministrazione a fine esercizio				€ -

Dimostrazione dell'avanzo di amministrazione:

Avanzo d'amministrazione al 31.12.2000	€ 4.104.556,35
Disavanzo finanziario di competenza	€ 391.389,24
saldo	€ 3.713.167,11
variazione in aumento residui passivi	€ 13.944,34
variazione in diminuzione residui passivi	€ 529.893,20
variazione in diminuzione residui attivi	€ 156.665,17
variazione in aumento residui attivi	€ -
Avanzo consolidato al 31.12.2001	€ 4.072.450,80
Somme riportate come da allegato 1	€ 2.962.845,02
Fondo residui perenti come da allegato 2	€ 151.767,20
Avanzo disponibile al 31.12.2001	€ 957.838,58



BILANCIO CONSUNTIVO 2001  
SITUAZIONE PATRIMONIALE AL 31.12.2001

NUM CONTI	ATTIVITA'	CONSISTENZE		NUM CONTI	PASSIVITA'	CONSISTENZE		VARIAZIONI	
		al 01.01.2001	al 31.12.2001			al 01.01.2001	al 31.12.2001	IN PIU'	IN MENO
1	DISPONIBILITA' LIQUIDE:				DEBITI DI TESORERIA:				
2	Banca	10.448.845.462	15.205.298.145	0	Scoperfi in conto corrente	0	0	0	0
	Contabilità speciale	0	0	0					
3	CREDITI DI REGOLAMENTO:				RESIDUI PASSIVI:				
4	Crediti diversi di regolamento	10.533.536.342	12.996.067.635	0	Debiti diversi	14.720.937.479	21.860.501.464	7.159.563.985	0
	Crediti verso Stato ed Enti	1.986.065.000	1.584.500.000	0					
5	CREDITI BANCARI E FINANZIARI:				DEBITI BANCARI E FINANZIARI:				
	Mutui ed anticipazioni attive	1.000.000.000	4.000.000.000	0	Mutui ed anticipazioni passive	1.000.000.000	4.000.000.000	3.000.000.000	0
	INVESTIMENTI MOBILIARI:				RATE E RISCONTI	4.583.310.056	5.736.867.928	5.736.867.928	4.583.310.056
6	Titoli	0	0	0	FONDI DI ACCANTONAMENTO:				
7	Partecipazioni	0	0	0	Fondo liquidazione anzianità personale	7.403.809.234	8.245.906.559	1.142.097.325	300.000.000
					Fondo rinnovo apparecchiature	900.000.000	900.000.000	900.000.000	900.000.000
					Fondo copertura residui passivi parenti	811.997.088	293.862.279	0	518.134.809
8	IMMOBILI:				Altri accantonamenti	0	0	0	0
	Edifici	10.611.007.245	14.411.007.245	0	POSTE RETTIFICATIVE DELL'ATTIVO:				
					Fondo ammortamento	29.784.793.955	33.357.710.884	3.572.916.928	0
9	IMMOBILIZZAZIONI TECNICHE:				Fondo svalutaz. titoli e partecipazioni	0	0	0	0
	Materie bibliografiche	2.104.289.898	2.354.289.898	0					
	Mobili, arredamenti, macchine ufficio	1.647.343.442	1.682.343.442	0					
	Strumentazione elettronica e calcolatori	0	0	0					
	Strumentaz. tecnica, attrezzature autom.	30.046.533.952	36.504.041.611	0	FONDO DI DOTAZIONE	4.000.000.000	4.000.000.000	0	0
	Automezzi	0	0	0					
	Navi ed aeromobili	7.508.180.732	7.509.180.732	0					
15	IMMOBILIZZAZIONI IMMATERIALI	0	0	0					
16	RATEI E RISCONTI	0	0	0	TOTALE PASSIVITA'	63.184.847.812	78.414.849.113	21.511.446.166	6.281.444.865
					AVANZI ECON. ESERCIZI. PREC.	8.324.456.548	12.401.954.262	4.077.497.714	0
					AVANZO ECONOMICO DELL'ES.	4.077.497.714	5.609.905.334	1.532.407.620	0
					TOTALE A PAREGGIO	75.586.802.074	96.426.708.709	27.121.351.509	6.281.444.865
	DISAVANZO PATR. A FINE ESERCIZIO	0	0	0	AVANZO PATR. A FINE ESERCIZIO	12.401.954.262	18.011.859.596	5.609.905.334	0

BILANCIO CONSUNTIVO 2001

SITUAZIONE PATRIMONIALE AL 31.12.2001 - VALORI IN EURO -

NUM CONTI	ATTIVITA'	CONSISTENZE		NUM CONTI	PASSIVITA'	CONSISTENZE		VARIAZIONI	
		al 01.01.2001	al 31.12.2001			al 01.01.2001	al 31.12.2001	IN PIU'	IN MENO
1	DISPONIBILITA' LIQUIDE: Banca	€ 5.396.378,33	€ 7.652.881,13	1	DEBITI DI TESORERIA: Scoperti in conto corrente	€ -	€ -	€ -	€ -
2	Contabilità speciale	€ -	€ -	2	RESIDUI PASSIVI: Debiti diversi	€ 7.602.729,72	€ 11.300.335,94	€ 3.697.606,21	€ -
3	CREDITI DI REGOLAMENTO: Crediti diversi di regolamento	€ 5.347.153,27	€ 6.711.909,79	3	DEBITI BANCARI E FINANZIARI: Mutui ed anticipazioni passive	€ 516.456,90	€ 2.065.827,60	€ 1.549.370,70	€ -
4	Crediti verso Stato ed Enti	€ 963.752,47	€ 807.996,82	4	RATEI E RISCOINTI	€ 2.356.732,96	€ 2.962.845,02	€ 2.962.845,02	€ 2.356.732,96
5	CREDITI BANCARI E FINANZIARI: Mutui ed anticipazioni attive	€ 516.456,90	€ 2.065.827,60	5	FONDI DI ACCANTONAMENTO: Fondo liquidazione anzianità personale	€ 3.823.748,36	€ 4.258.655,33	€ 589.844,04	€ 154.937,07
6	INVESTIMENTI MOBILIARI: Titoli	€ -	€ -	6	Fondo rinnovo apparecchiature	€ 464.811,21	€ 464.811,21	€ 464.811,21	€ 464.811,21
7	Partecipazioni	€ -	€ -	7	Fondo coperture restitui passivi perenti	€ 419.361,50	€ 151.767,20	€ -	€ 267.594,30
8	IMMOBILI: Edifici	€ 5.480.127,90	€ 7.442.864,12	8	Altri accantonamenti	€ -	€ -	€ -	€ -
9	IMMOBILIZZAZIONI TECNICHE: Materiale bibliografico	€ 1.086.764,71	€ 1.215.978,93	9	POSTE RETTIFICATIVE DELL'ATTIVO: Fondo ammortamento	€ 15.382.582,33	€ 17.227.819,92	€ 1.845.237,59	€ -
10	Mobili, arredamenti, macchine ufficio	€ 850.781,89	€ 972.149,26	10	Fondo svalutaz. titoli e partecipazioni	€ -	€ -	€ -	€ -
11	Strumentazione elettronica e calcolatori	€ -	€ -	11	FONDO DI DOTAZIONE	€ 2.065.827,60	€ 2.065.827,60	€ -	€ -
12	Strumentaz. tecnica, attrezzature autom.	€ 15.517.739,75	€ 18.852.764,13						
13	Automezzi	€ -	€ -						
14	Navi ed aeromobili	€ 3.878.168,20	€ 3.878.168,20						
15	IMMOBILIZZAZIONI IMMATERIALI	€ -	€ -						
16	RATEI E RISCOINTI	€ -	€ -						
17	TOTALE ATTIVITA'	€ 39.037.325,41	€ 49.800.238,97		TOTALE PASSIVITA'	€ 32.632.250,57	€ 40.977.889,82	€ 11.109.734,78	€ 3.244.095,54
18	DISAVANZO ECON. ESERCIZI, PREC.	€ -	€ -	12	AVANZI ECON. ESERCIZI, PREC.	€ 4.299.223,02	€ 6.050.074,84	€ 2.105.857,83	€ -
	DISAVANZO ECONOMICO DELL'ES.	€ -	€ -	13	AVANZO ECONOMICO DELL'ES.	€ 2.105.857,83	€ 2.897.274,31	€ 791.427,49	€ -
	TOTALE A PAREGGIO	€ 39.037.325,41	€ 49.800.238,97		TOTALE A PAREGGIO	€ 39.037.325,41	€ 49.800.238,97	€ 14.007.009,09	€ 3.244.095,54
	DISAVANZO PATR. A FINE ESERCIZIO	€ -	€ -		AVANZO PATR. A FINE ESERCIZIO	€ 8.405.074,84	€ 9.302.349,15	€ 2.897.274,31	€ -

## CONTO ECONOMICO PER L'ESERCIZIO 2001

RICAVI		COSTI	
TITOLO	DESCRIZIONE	TITOLO	DESCRIZIONE
Categoria	IMPORTI	Categoria	IMPORTI
1	<b>PARTE PRIMA - ENTRATE E SPESE FINANZIARIE CORRENTI</b>	1	<b>TITOLO I* - SPESE CORRENTI PER GLI ORGANI DELL'ENTE</b>
1	Categoria 1a - Trasferimenti da parte dello Stato	1	Categoria 1a - Spese per gli Organi dell'Ente
2	Categoria 2a - Trasferimenti da parte di Enti locali		
3	Categoria 3a - Trasfer. da parte degli altri Enti del settore pubblico		
2	<b>TITOLO II* - ENTRATE CORR.DERIV.DA CONTR.PER L'ESEC.PROGR.DI RICERCA</b>	2	<b>TITOLO II* - SPESE PER IL PERSONALE IN ATTIVITA' DI SERVIZIO</b>
4	Categoria 4a - Programmi di ricerca finanziati dal CNR	2	Categoria 2a - Stipendio, indennità e rimborsi al Direttore
5	Categoria 5a - Programmi di ricerca finanziati dalla CEE	3	Categoria 3a - Oneri per il personale in attività di servizio
6	Categoria 6a - Programmi finanziari dal PNRA	4	Categoria 4a - Oneri per il personale non di ruolo in attiv. di servizio
7	Categoria 7a - Programmi di ricerca finanz. da altri Enti del settore pubblico	5	Categoria 5a - Oneri per il personale in quiescenza
8	Categoria 8a - Programmi di ricerca finanziati da privati	3	<b>TITOLO III* - SPESE CORRENTI PER ATTIVITA' ISTITUZIONALI</b>
3	<b>TITOLO III* - ENTRATE CORRENTI DERIVANTI DALLA FORNITURA DI SERVIZI</b>	6	Categoria 6a - Spese per missione
9	Categoria 9a - Servizi forniti dal Dipartimento della Difesa	7	Categoria 7a - Spese per l'acquisto di beni e servizi
10	Categoria 10a - Servizi forniti dal Dipartimento di Oceanologia	8	Categoria 8a - Spese per prestazioni istituzionali
11	Categoria 11a - Servizi forniti dal Centro Ricerche Sismolog. di Udine	9	Categoria 9a - Trasferimenti passivi
12	Categoria 12a - Altre entrate per forn. di servizi e vend. di pubblicaz.	10	Categoria 10a - Oneri finanziari
13	Categoria 13a - Imposta sul Valore Aggiunto (IVA)	11	Categoria 11a - Oneri tributari
4	<b>TITOLO IV - ALTRE ENTRATE CORRENTI</b>	12	Categoria 12a - Poste correttive e compensative di entrate correnti
14	Categoria 14a - Redditi e proventi patrimoniali	13	Categoria 13a - Fondi utilizzabili esclusivamente mediante storno
15	Categoria 15a - Recupero e rimborsi diversi	14	Categoria 14a - Spese non classificabili in altre voci
16	Categoria 16a - Entrate non classificabili in altre voci	4	<b>TITOLO IV - SPESE CORR.PER L'ESECUIZ.PROGRAMMI RICERCA</b>
		15	Categoria 15a - Programmi di ricerca finanziati dal CNR
		16	Categoria 16a - Programmi di ricerca finanziati dalla CEE
		17	Categoria 17a - Programmi di ricerca eseguiti con la nave "Explora"
		18	Categoria 18a - Programmi di ricerca finanz. da Enti Pubblici e Privati
		19	Categoria 19a - Programmi di ricerca finanziati con fondi istituzionali
		5	<b>TITOLO V* - SPESE CORRENTI PER L'ESECUIZ.ATTIV.SERVIZIO</b>
		20	Categoria 20a - Attività di servizio svolte dal Dipartim. della Difesa
		21	Categoria 21a - Attività di servizio svolte dal Dipartim. di Oceanologia
		22	Categoria 22a - Attività di servizio svolte dal Centro Ricer. Sismolog.
		23	Categoria 23a - Spese p.serv.non class.in altri tit. e stampa di pubbl.
		24	Categoria 24a - Imposta sul valore aggiunto
	<b>TOTALE PARTE PRIMA</b>		<b>TOTALE PARTE PRIMA</b>
	Differenza tra entrate e spese correnti		Differenza tra spese e entrate correnti
	29.361.985.346		22.722.312.930
	6.639.672.416		-6.639.672.416

## CONTO ECONOMICO PER L'ESERCIZIO 2001

RICAVI		COSTI	
Titolo	DESCRIZIONE	DESCRIZIONE	IMPORTI
Categoria	IMPORTI		
	<b>PARTE SECONDA - COMPONENTI CHE NON DANNO LUOGO A MOVIMENTI FINANZIARI</b>		
	<b>PROVENTI STRAORDINARI</b>	<b>ONERI STRAORDINARI</b>	
	Proventi per trasferimenti attivi in natura	Sopraavvenienze passive e minusvalenze attive	330.346.074
	Sopraavvenienze attive ed insussistenze passive	Minusvalenze da alienazioni	0
	Plusvalore da alienazioni		
	<b>RETTIFICHE DI VALORE</b>	<b>RETTIFICHE DI VALORE</b>	
		<b>AMMORTAMENTI E DEPERIMENTI</b>	
		Immobilitazioni immateriali	0
		Materiale bibliografico	103.847.734
		Mobili, arredi e macchine ordinarie di ufficio	103.786.162
		Macchine d'ufficio elettroniche e calcolatori	
		Strumenti tecnici e attrezzature scientifiche	3.365.283.032
		Automezzi ed altri mezzi di trasporto	
		Navi ed aeromobili	0
		Edifici	0
		<b>SVALUTAZIONE TITOLI E PARTECIPAZIONI</b>	
		Azzerramento valore residuo partecipazione Discovery	0
		Variazione delle rimanenze di materiale di consumo	0
		Accantonamento per adeguamento fondo di indennità al personale	1.142.097.325
		Accantonamento per rinnovo attrezzature tecnico scientifiche	900.000.000
		Accantonamento copertura residui passivi perenti	0
		Ratei e risontri	5.736.867.928
	<b>TOTALE PARTE SECONDA</b>	<b>TOTALE PARTE SECONDA</b>	<b>11.682.228.255</b>
	<b>TOTALE GENERALE</b>	<b>TOTALE GENERALE</b>	<b>34.404.541.185</b>
	Disavanzo economico	Avanzo economico	5.609.905.334
	<b>TOTALE PAREGGIO</b>	<b>TOTALE PAREGGIO</b>	<b>40.014.446.519</b>

CONTO CONSUNTIVO 2001

**CONTO ECONOMICO RELATIVO ALL'ATTIVITA' COMMERCIALE**

( valori espressi in lire migliaia)

A) RICAVI

1) per vendite e prestazioni	3.868.176,00
2) per altri ricavi e proventi	92.270,00
3) per incrementi patrimoniali per costi capitalizzati	-

B) COSTI

4) per costo del personale	2.072.524,00
5) per oneri di cui all'art.28 DPR 568/87	145.372,00
6) per acquisto di beni	308.166,00
7) per acquisto di servizi	1.363.624,00
8) per ammortamento delle immobilizzazioni immateriali	
9) per ammortamento delle immobilizzazioni materiali	472.183,00
10) per altre svalutazioni delle immobilizzazioni	
11) per altre svalutazioni crediti e titoli	
12) variazioni delle rimanenze di prodotti, materie prime, materiali di consumo e viveri	
13) per oneri diversi di gestione	130.993,00
14) per altri accantonamenti	150.935,00
15) per costi promiscui	43.657,00
<hr/>	
DIFFERENZA TRA VALORI E COSTI DELLA PRODUZIONE ( A - B ) -	727.008,00

C) PROVENTI E ONERI FINANZIARI E STRAORDINARI

16) proventi da partecipazioni	
17) altri proventi finanziari	1.412,00
18) plusvalenze	
19) rivalutazioni	
<hr/>	
RISULTATO PRIMA DELLE IMPOSTE ( A - B +/- C ) -	725.596,00

20) imposte sul reddito dell'esercizio	
21) rettifiche di valore operate esclusivamente in applicazione di norme tributarie	
<hr/>	
22) UTILE / PERDITA D'ESERCIZIO	725.596,00
<hr/>	

€ 0,93



\*14PDL0040280\*