

N. 3201
TAB. 9
ANNESSO 10

CAMERA DEI DEPUTATI

DISEGNO DI LEGGE

PRESENTATO DAL MINISTRO DELL'ECONOMIA E DELLE FINANZE
(TREMONTI)

Bilancio di previsione dello Stato per l'anno finanziario 2003
e bilancio pluriennale per il triennio 2003-2005

Presentato il 30 settembre 2002

TABELLA n. 9

**Stato di previsione del Ministero dell'ambiente
e della tutela del territorio per l'anno finanziario 2003**

ANNESSO N. 10

CONTO CONSUNTIVO
ENTE PARCO NAZIONALE DEL VESUVIO
ESERCIZIO FINANZIARIO 2001

PAGINA BIANCA

ANNESSO N. 10

**allo stato di previsione del Ministero dell'ambiente
e della tutela del territorio
per l'anno finanziario 2003**

CONTO CONSUNTIVO

ENTE PARCO NAZIONALE DEL VESUVIO

ESERCIZIO FINANZIARIO 2001

PAGINA BIANCA

RENDICONTO FINANZIARIO 2001

PARTE I - ENTRATE

PARTE II - USCITE

PAGINA BIANCA

Parco Nazionale del Vesuvio
 RENDICONTO FINANZIARIO - ENTRATE - Esercizio 2001
 (Importi espressi in lire)

TITOLO 2 - ENTRATE DERIVANTI DA TRASFERIMENTI CORRENTI

Codice	Numero	Denominazione	GESTIONE DI COMPETENZA											Differenze rispetto le previsioni
			Previsioni					Somme accertate						
			4	5	6	7	8	9	10	11	12			
			Iniziali	Variations + (7-4)	Variations - (4-7)	Definitive (4+5-6)	Riscosse	Da riscuotere (10-8)	Tot. accertati (8+9)	Io + (10-7)	Io - (7-10)			
1	2	3	4	5	6	7	8	9	10	11	12			
C16	3	TRASFERIMENTI DA STATO												
2 03	3010	CONTRIBUTO MINISTERO AMBIENTE	1.219.782.213	504.631.787		1.724.395.000	1.724.395.000		1.724.395.000					
2 03	3011	MINISTERO AMBIENTE 1991												
2 03	3012	MINISTERO AMBIENTE 1992												
2 03	3013	MINISTERO AMBIENTE 1993												
2 03	3015	QUOTA DI AVANZO DI AMMINISTRAZIONE FINILIZIATI LO ALLA COPERTURA DELLE SPESE CORRENTI	2.421.878.391		504.631.787	2.117.246.604					2.117.246.604			
2 03	3015	CONTRIBUTO MINISTERO AMBIENTE 1997												
		Tot. C16. 3 TRASFERIMENTI DA STATO	3.841.641.604	504.631.787	504.631.787	3.841.641.604	1.724.395.000		1.724.395.000		2.117.246.604			
C16	6	TRASFERIMENTI DA ALTRI												
2 06	6010	CONTRIBUTO STRAORDINARI DA ALTRI ENTI												
2 06	6011	FINANZIAMENTI MINISTERO AMBIENTE PER L.S.U.												
2 06	6012	CONTRIBUTO MINISTERO LAVORO PER PRODIGA L.S. L.S.U.												
2 06	6013	FINANZIAMENTI MINISTERO AMBIENTE PROGETTI L.S.U. LPU 98/99		444.733.720		444.733.720	444.733.720		444.733.720					
2 06	6014	Contributo str. Ministero Ambiente PDMA pubbl. Licitazioni												
2 06	6015	Contributi Ministero Ambiente PDMA - Lavori												
2 06	6016	Contributo straordinario Ministero Abbie. Infe I Annullitipiano Stabilizzazione Attuazio. Ine piano di Impresa Cooperativa ex l.90		2.157.773.600		2.157.773.600	2.157.773.600		2.157.773.600					



n.c.p. Italia

GESTIONE DI COMPETENZA													
Codice	Numero	Denominazione	Previsioni			Somme accertate						Differenze rispetto le previsioni	
			Initiali	Variations + (7-4)	Variations - (4-7)	Definitive (4+5-6)	Riscosse	Da riscuotere (10-8)	Tot. accertati (8+9)	In + (10-7)	In - (7-10)		
1	2	3	4	5	6	7	8	9	10	11	12		
2 06 17	6017	CONTRIBUTO STRAORDINARIO MINISTERO AMBIENTE P. ROBERTO COMUNE DI OTTAVIANO		482.162.000		482.162.000	188.756.700	313.405.300	482.162.000				
2 06 18	6018	CONTRIBUTO STRAORDINARIO MINISTERO AMBIENTE P. INTERVENTI RENDIZIONI OPERE ABBUSIVE PARCO		625.000.000		625.000.000	625.000.000		625.000.000				
2 06 19	6019	CONTRIBUTO STRAORDINARIO MINISTERO AMBIENTE P. PROGRAMMI PREVENZIONE INCENDI BOSCHIVI E ARBUSTI: SENZIONE TERRITORIO		1.300.867.219		1.300.867.219	1.300.867.219		1.300.867.219				
		Tot. C16. 6 TRASFERIMENTI DA ALTRI		5.010.536.539		5.010.536.539	4.697.131.239	313.405.300	5.010.536.539				
		Riep. Tit. 2 ENTRATE DERIVANTI DA TRASFERIM ENTI CORRENTI											
		Tot. C16. 3 TRASFERIMENTI DA STATO	3.841.641.604	504.631.787	504.631.787	3.841.641.604	1.724.395.000		1.724.395.000			2.117.246.604	
		Tot. C16. 4 TRASFERIMENTI DA REGIONI											
		Tot. C16. 5 TRASFERIMENTI DA COMUNI E PROV INCE											
		Tot. C16. 6 TRASFERIMENTI DA ALTRI		5.010.536.539		5.010.536.539	4.697.131.239	313.405.300	5.010.536.539				
		Tot. Tit. 2 ENTRATE DERIVANTI DA TRASFERIM ENTI CORRENTI	3.841.641.604	5.515.168.326	504.631.787	8.862.178.143	6.421.526.239	313.405.300	6.734.931.539			2.117.246.604	

M.C.P. Italia

[Handwritten signature]

ENTE VIKO MAZON
C.A.P. ARSIZIO

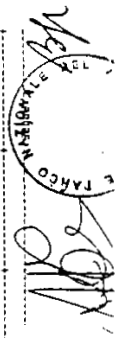
Codice	Numero	GESTIONE DEI RESIDUI ATTIVI					GESTIONE DI CASSA					Totale residui attivi al termine dell'esercizio (9+15)
		Residui iniziali (14+15)	Riscossioni (15-14)	Da riscuotere (16-14)	Totali (14+15)	Variazioni In + (16-13)	In - (13-16)	Previsioni (19-20)	Riscossioni (20-19)	In + (20-19)	In - (19-20)	
1	2	13	14	15	16	17	18	19	20	21	22	23
2 06 17	6017							482.162.000	168.756.700		313.405.300	313.405.300
2 06 18	6018							625.000.000	625.000.000			
2 06 19	6019							1.309.867.219	1.309.867.219			
		5.541.223.525	4.795.035.606	746.187.919	5.541.223.525			10.551.760.064	9.492.166.845		1.059.593.219	1.059.593.219
										1.724.395.060	1.724.395.060	
		5.541.223.525	4.795.035.606	746.187.919	5.541.223.525			10.551.760.064	9.492.166.845		1.059.593.219	1.059.593.219
		5.541.223.525	4.795.035.606	746.187.919	5.541.223.525			10.551.760.064	11.216.561.845	1.724.395.060	1.059.593.219	1.059.593.219

s.c.p. italia





[Handwritten signature]

G E S T I O N E D I C O M P E T E N Z A												
Codice	Numero	Denominazione	P r e v i s i o n i				S o m m e a c c e r t a t e				Differenze rispetto le previsioni	
			Iniziali	Variazioni + (7-4)	Variazioni - (4-7)	Definitive (4+5-6)	Riscosse	Da riscuotere (10-8)	Tot. accertati (8+9)	In + (10-7)	In - (7-10)	
1	2	3	4	5	6	7	8	9	10	11	12	
CTB.	7	ENTRATE DERIVANTI DA VENDITA DI BENI E PRESTAZIONE SERVIZI										
3 07 10	7010	RICAVI DA VENDITA DI PRODOTTI DIVERSI	6.548.000			6.548.000	2.295.600		2.295.600		4.272.400	
3 07 20	7020	RICAVI DA VENDITA DI PUBBLICAZIONI DELL'ENTE	3.740.000			3.740.000	180.000		180.000		3.560.000	
3 07 30	7030	PROVENTI DA PRESTAZIONI DI SERVIZI										
3 07 40	7040	RICAVI CONCESSIONE MARCHIO	1.600.000	800.000		1.800.000	1.300.000	1.500.000	2.800.000	1.000.000		
3 07 50	7050	ALTRI PROVENTI		793.800		793.800	793.800	76.775	870.575	76.775		
3 07 70	7070	PROVENTI DA ATTREZZATURE E STRUTTURE DELL'ENTE										
3 07 80	7080	PROVENTI DA STRUTTURE RICETTIVE DELL'ENTE										
3 07 90	7090	PROVENTI DA GESTIONE DI AREE ATTREZZATE										
3 07 100	7100	PROVENTI DA MOLEGGIO ANIMALI E ATTREZZATURE DIVERSE										
3 07 110	7110	PROVENTI DA GESTIONE MUSEO E ORTO BOTANICO										
3 07 140	7140	PROVENTI DA GESTIONE BENI PATRIMONIALI										
3 07 150	7150	PROVENTI DA BIGLIETTI DI INGRESSO										
		Tot. CTB. 7 ENTRATE DERIVANTI DA VENDITA DI BENI E PRESTAZIONE SERVIZI	11.308.000	1.593.800		12.901.800	4.559.400	1.576.775	6.146.175	1.076.775	7.832.400	
CTB.	8	REDITTI E PROVENTI PATRIMONIALI										
3 08 30	8030	INTERESSI SU DEPOSITI E C/C	115.014	9.910.633		10.025.647	10.025.647		10.025.647			
		Tot. CTB. 8 REDDITI E PROVENTI PATRIMONIALI	115.014	9.910.633		10.025.647	10.025.647		10.025.647			





 DIRETTORE DELLA GESTIONE DELLE COMPETENZE

Codice	Numero	GESTIONE DEI RESIDUI ATTIVI										GESTIONE DI CASSA				Totale residui attivi al termine dell'esercizio (9+13)
		Residui iniziali (13-14)	Riscossioni (15-14)	Da riscuotere (16-14)	Totale (14+15)	Variazioni		Previsioni		Riscostumi		Differenza rispetto le previsioni				
1	2	13	14	15	16	17	18	19	20	21	22	23	24	25		
		In + (16-13)	In - (13-14)													
3 07	7010	143.400;	143.400;		143.400;			6.711.460;	2.439.000;	4.272.460;						
3 07	7020	60.000;	60.000;		60.000;			3.800.000;	240.000;	3.560.000;						
3 07	7030															
3 07	7040	500.000;	500.000;		500.000;			2.300.000;	1.600.000;	500.000;				1.500.000;		
3 07	7050							791.800;	791.800;					791.775;		
3 07	7070															
3 07	7080															
3 07	7090															
3 07	7100															
3 07	7110															
3 07	7140															
3 07	7150															
			703.400;	703.400;	703.400;			13.505.200;	5.272.800;	8.332.400;				1.516.775;		
3 08	8030							10.025.667;	10.025.667;							
								10.025.667;	10.025.667;							

Codice	Numero	Denominazione	SESTIONE DI COMPETENZA										Differenze rispetto le previsioni
			Previsioni			Somme accertate							
			Initiali (7-4)	Variazioni - (4-7)	Definitive (4+5-5)	Risorse (10-3)	Da riscuotere (10-3)	Tot. accertati (10-3)	In r. (11-7)	In - (7-10)	In r. (11-7)	In - (7-10)	
1	2	3	4	5	6	7	8	9	10	11	12		
01	01	ENTRATE NON CLASSIFICATE IN AL TRE VOCI											
02	02	PROVENTI PER DONAZIONE DI ARREDI ED ALTRI BENI	21.000.000			21.000.000	18.587.200	1.412.800	18.588.800				2.411.200
		Tot. CIG. 10 ENTRATE NON CLASSIFICATE IN AL TRE VOCI	31.000.000			31.000.000	18.587.200	1.412.800	18.588.800				2.411.200
		Rep. III. 3 ALTRE ENTRATE											
		Tot. CIG. 7 ENTRATE DERIVANTI DA VENDITA DI I. BENI E PRESTAZIONE SERVIZI	11.308.000	1.533.200		12.841.200	4.559.400	1.576.775	5.146.175	1.076.775	7.825.400		
		Tot. CIG. 8 REDDITI E PROVENTI PATRIMONIALI	115.014	9.910.453		10.025.467	10.025.467		10.025.467				
		Tot. CIG. 9 POSTE CORRETTIVE E COMPENSATIVI E DELLO STATO	31.000.000			31.000.000	18.487.200	1.412.800	18.688.800				12.311.200
		Tot. CIG. 10 ENTRATE NON CLASSIFICATE IN AL TRE VOCI	42.423.014	11.504.453		53.927.467	31.257.267	3.576.375	34.833.642	1.076.775	20.145.600		

Codice	Numero	GESTIONE DEI RESIDUI ATTIVI					GESTIONE DI CASSA					Totale residui attivi al termine dell'esercizio (9+15)
		Residui iniziali; Riscossioni (14+15)	Da riscuotere (16-14)	Variazioni		Totali (14+15)	Riscossioni	Differenza rispetto le previsioni				
				In + (16-13)	In - (15-16)			In + (20-19)	In - (19-20)	In - (21-22)		
1	2	13	14	15	16	17	18	19	20	21	22	23
53 10	19810	5.896.300;	5.896.300;	5.896.300;	5.896.300;			36.896.300;	22.563.500;		14.332.800;	1.599.400;
		5.896.300;	5.896.300;	5.896.300;	5.896.300;			36.896.300;	22.563.500;		14.332.800;	1.999.600;
		703.400;	703.400;	703.400;	703.400;			13.605.200;	5.272.800;		8.332.400;	1.576.775;
		5.896.300;	5.896.300;	5.896.300;	5.896.300;			10.025.667;	30.025.667;		14.332.800;	1.999.600;
		6.599.700;	6.599.700;	6.599.700;	6.599.700;			60.327.167;	37.861.967;		22.665.200;	1.976.375;



[Handwritten signature]

Codice	Numero	Denominazione	G E S T I O N E D I C O M P E T E N Z A													
			P r e v i s i o n i						S o m m e a c c e r t a t e			D i f f e r e n z e r i s p a t t o l e p r e v i s i o n i				
			Iniziali	Variazioni + (7-4)	Variazioni - (4-7)	Definitive (4+5-6)	Riscosse	Da riscuotere (10-8)	fat. accertati (8+9)	In + (10-7)	In - (7-10)					
4	5	6	7	8	9	10	11	12								
	14	RISCOSSIONE DI CREDITI														
14 14 80	14080	RISCOSSIONE (FR DIPENDENTI) DA IMPARP		85.562.765			85.562.765	85.562.765				85.562.765				
		Tot. CT6. 14 RISCOSSIONE DI CREDITI		85.562.765			85.562.765	85.562.765				85.562.765				
		Riep. TIT. 4 ENTRATE PER ALIENAZIONE DI BENI PATRIMONIALI E RISCOSSIONI DI CREDITI														
		Tot. CT6. 11 ALIENAZIONE DI IMMOBILI														
		Tot. CT6. 12 ALIENAZIONE DI IMMOBILIZZAZIONI TECNICHE														
		Tot. CT6. 13 REALIZZO DI VALORI MOBILIARI		85.562.765			85.562.765	85.562.765				85.562.765				
		Tot. CT6. 14 RISCOSSIONE DI CREDITI		85.562.765			85.562.765	85.562.765				85.562.765				
		Tot. TIT. 4 ENTRATE PER ALIENAZIONE DI BENI PATRIMONIALI E RISCOSSIONI DI CREDITI		85.562.765			85.562.765	85.562.765				85.562.765				

Nazionali del Tesoro

Codice	Numero	GESTIONE DEI RESIDUI ATTIVI					GESTIONE DI CASSA					Totale residui attivi al termine dell'esercizio (9+15)	
		Residui iniziali; Riscossioni (13-14)	Da riscuotere (15-14)	Totali (14+15)	Variazioni		Differenza rispetto le previsioni		Riscossioni (20-19)	In - (19-20)	In + (20-19)		In - (19-20)
1	2	13	14	15	16	17	18	19				20	
14 14 80	14080							85.562.765	85.562.765				
								85.562.765	85.562.765				
								85.562.765	85.562.765				



[Handwritten signature]

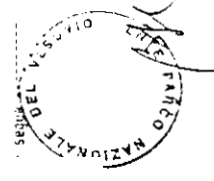
G E S T I O N E D I C O M P E T E N Z I A											
Codice	Numero	Denominazione	P r e v i s i o n i			S o m m e a c c e r t a t e			Differenze rispetto le previsioni:		
			Iniziali	Variazioni + (7-4)	Variazioni - (4-7)	Definitive (4-5-6)	Riscosse	Da riscuotere (10-8)	Tot. accertati (8+9)	In + (10-7)	In - (7-10)
1	2	3	4	5	6	7	8	9	10	11	12
CT6.	15	TRASFERIMENTI DALLO STATO									
15 15 10	15010	CONTRIBUTO STATO PIAP 91/93									
15 15 11	15011	CONTRIBUTI STATO PROGETTI CIPE									
		Tot. CT6. 15 TRASFERIMENTI DALLO STATO									
		8.rep. TIT. 5 ENTRATE DERIVANTI DA TRASFERIM ENTI IN CONTO CAPITALE									
		Tot. CT6. 15 TRASFERIMENTI DALLO STATO									
		Tot. CT6. 16 TRASFERIMENTI DALLA REGIONE									
		Tot. CT6. 17 TRASFERIMENTI DA COMUNI E PROV INCE									
		Tot. CT6. 18 TRASFERIMENTI DA ALTRI ENTI									
		Tot. TIT. 5 ENTRATE DERIVANTI DA TRASFERIM ENTI IN CONTO CAPITALE									

segue



[Handwritten signature]

Codice	Numero	BESTIOME DEI RESIDUI ATTIVI										BESTIOME DI CASSA		Totale residui attivi al termine dell'esercizio (9+15)	
		Residui iniziali (13)	Riscossioni (14)	Da riscuotere (16-14)	Totali (14+15)	Variazioni		Previsioni		Riscossioni		Differenza rispetto le previsioni			
1	2	13	14	15	16	17	18	19	20	21	22	23			
						In + (16-13)	In - (13-16)			In + (20-19)	In - (19-20)				
55 15 10	15010	136.615.000	136.615.000		136.615.000			136.615.000							
55 15 11	15011	1.159.163.402	91.685.670	1.067.477.732	1.159.163.402			1.159.163.402	91.685.670						
		1.295.778.402	228.300.670	1.067.477.732	1.295.778.402			1.295.778.402	228.300.670						
		1.295.778.402	228.300.670	1.067.477.732	1.295.778.402			1.295.778.402	228.300.670						
		1.295.778.402	228.300.670	1.067.477.732	1.295.778.402			1.295.778.402	228.300.670						



[Handwritten signature]

GESTIONE DI COMPETENZA												
Codice	Numero	Denominazione	P r e v i s i o n i			S o m m e a c c e r t a t e			D i f f e r e n z e r i s p e t t o l e p r e v i s i o n i			
			4	5	6	7	8	9	10	11	12	
			Initiali (7-4)	Variazioni + (7-4)	Variazioni - (4-7)	Definitive (4+5-6)	Riscosse	Da riscuotere (10-8)	Tot. accertati (8+9)	In + (10-7)	In - (7-10)	
1	2	3	4	5	6	7	8	9	10	11	12	
	22	PARTITE DI GIRO										
7 22 10	22910	RITENUTE I.R.P.E.F.	581.000.000			581.000.000	516.771.201	465.799	516.737.000		70.243.000	
7 22 20	22920	RITENUTE PREVIDENTIALI ASSISTENZIALI	50.000.000			50.000.000	32.691.858		32.691.858		17.104.142	
7 22 40	22940	SERVIZI CONTO TERZI	10.000.000			10.000.000	1.531.699	3.534.960	5.066.659		4.933.540	
7 22 50	22950	DEPOSITI CAUZIONALI	10.000.000			10.000.000					10.000.000	
7 22 60	22960	IMBORSI FONDI SERVIZIO ECONOMICO	5.000.000			5.000.000					5.000.000	
7 22 100	22100	RITENUTE D'ACCONTO PER PRESSIONI PROFESSIONALI	20.000.000			20.000.000					20.000.000	
		Tot. CTB. 22 PARTIE DI GIRO	676.000.000			676.000.000	544.695.659	4.020.659	544.717.318		127.282.682	
		Imp. III. 7 PARTIE DI GIRO										
		Tot. CT5. 22 PARTIE DI GIRO	676.000.000			676.000.000	544.695.659	4.020.659	544.717.318		127.282.682	
		Tot. III. 7 PARTIE DI GIRO	676.000.000			676.000.000	544.695.659	4.020.659	544.717.318		127.282.682	

segue



[Handwritten signature]

Codice	Numero	G E S T I O N E D E I R E S I D U I A T T I V I				G E S T I O N E D I C A S S A				Totale residui attivi al termine dell'esercizio (9+15)		
		Residui iniziali: (13-14)	Riscossioni (15-14)	Da riscuotere (16-14)	Totale (14+15)	Variazioni In + (15-17)	In - (15-16)	Previsioni (19)	Riscossioni (20)		In + (20-19)	In - (19-20)
1	2	13	14	15	14	17	18	19	20	21	22	23
17 22 10	22810							581.000.000	510.271.201		70.728.799	482.799
17 22 20	22820							50.000.000	32.893.898		17.106.102	
17 22 40	22840							10.000.000	1.531.500		8.468.500	3.531.950
17 22 50	22850							10.000.000			10.000.000	
17 21 60	22860							5.000.000			5.000.000	
17 22 100	22100							20.000.000			20.000.000	
								876.000.000	544.696.659		131.303.341	4.020.659
								876.000.000	544.696.659		131.303.341	4.020.659
								876.000.000	544.696.659		131.303.341	4.020.659



Codice	Numero	Denominazione	G E S T I O N E D I C O M P E T E N Z I A											
			P r e v i s i o n i			S o m m e a c c e r t a t e			D i f f e r e n z e r i s p e t t o l e p r e v i s i o n i					
			Iniziali	Variazioni + (7-4)	Variazioni - (4-7)	Definitive (4+5-6)	Riscosse	Da riscuotere (10-8)	Tot. accertati (8+9)	In + (10-7)	In - (7-10)			
1	2	3	4	5	6	7	8	9	10	11	12			
		Riepilogo delle ENTRATE												
		Tot. III. 1 ENTRATE CONTRIBUTIVE												
		Tot. III. 2 ENTRATE DERIVANTI DA TRASFERIM ENTI CORRENTI	3.841.641.604	5.515.168.325	504.631.787	8.952.178.145	6.421.526.239	313.405.300	6.734.931.519		2.117.246.604			
		Tot. III. 3 ALTRE ENTRATE	42.423.014	11.504.453		53.927.467	31.262.267	3.576.375	34.838.542	1.076.775	20.165.600			
		Tot. III. 4 ENTRATE PER ALIENAZIONE DI BEN I PATRIMONIALI E RISCOSSIONI D I CREDITI		85.562.765		85.562.765	85.562.765		85.562.765					
		Tot. III. 5 ENTRATE DERIVANTI DA TRASFERIM ENTI IN CONTO CAPITALE												
		Tot. III. 6 ACCENSIONE DI PRESTITI												
		Tot. III. 7 PARTITE DI GIRO	676.000.000			676.000.000	544.676.659	4.020.659	548.717.318		127.282.662			
		Totale delle ENTRATE	4.560.064.618	5.612.235.544	504.631.787	9.627.668.375	7.083.047.930	321.002.334	7.404.050.264	1.076.775	2.244.574.665			
		AVANZO DI AMMINISTRAZIONE	16.235.038.602		6.613.456.344	9.621.582.258					9.621.582.258			
		SALDO INIZIALE DI CASSA					18.341.490.578		18.341.490.578		18.341.490.578			
		Totale GENERALE DELLE ENTRATE	20.795.103.220	5.612.235.544	7.118.088.131	19.289.250.633	23.474.538.508	321.002.334	25.745.540.842	18.342.567.333	11.886.277.144			

Codice	Numero	GESTIONE DEI RESIDUI ATTIVI				GESTIONE DI CARSA				Totale residui attivi al termine dell'esercizio (9+15)	
		Residui iniziali (14+15)	Riscossioni (16-14)	Totali (14+15)	Variazioni In + (11-13) In - (13-16)	Previsioni (19-20)	Riscossioni (20-19)	In + (20-19)	In - (19-20)		
1	2	13	14	16	17	18	19	20	21	22	23
		5.541.223.525	4.795.035.606	746.187.919	5.541.223.525		10.531.760.064	11.216.561.845	1.724.395.000	1.059.593.219	1.059.593.219
		6.599.700	6.599.700	6.599.700			60.527.167	37.861.967		22.665.200	3.376.373
							85.562.763	85.562.763			
		1.295.778.402	228.300.670	1.067.477.732	1.295.778.402		1.295.778.402	228.300.670		1.067.477.732	1.067.477.732
							676.000.000	544.696.659		131.303.341	4.020.659
		6.843.601.627	5.029.935.976	1.813.665.651	6.843.601.627		12.669.628.398	12.112.983.906	1.724.395.000	2.281.039.492	2.134.667.955
							18.341.490.578	18.341.490.578			
		6.843.601.627	5.029.935.976	1.813.665.651	6.843.601.627		31.011.118.976	30.454.474.484	1.724.395.000	2.281.039.492	2.134.667.955



B E S T I O N E D I C O M P E T E N Z A												
Codice	Numero	Denominazione	P r e v i s i o n i			S o m m e i m p e g n a t e			D i f f e r e n z e r i s p e t t o l e p r e v i s i o n i			
			Initiali	Variations + (7-4)	Variations - (4-7)	Definitive (4+5-6)	Pagate	Da pagare (10-8)	Tot. impegnati (8+9)	In + (10-7)	In - (7-10)	
1	2	3	4	5	6	7	8	9	10	11	12	
C16.	1	SPESE PER ORGANI DELL' ENTE										
	1 01 10	COMPENSI PRESIDENTE	65.000.000			65.000.000	30.524.000	5.967.000	35.433.000		28.567.000	
	1 01 20	COMPENSI CONSIGLIO DI AMMINISTRAZIONE	55.000.000			55.000.000	31.457.780	15.016.050	47.073.780		7.926.220	
	1 01 30	COMPENSI COLLEGIO REVISORI DEI CONTI	12.000.000			12.000.000	814.830	6.028.000	6.842.830		5.157.170	
	1 01 35	Compensi Nucleo di Valutazione	15.000.000			15.000.000		15.000.000	15.000.000			
	1 01 40	COMPENSI AI COMPONENTI DEL COMITATO SCIENTIFICO	19.000.000			19.000.000	2.680.000	2.680.000	5.360.000		4.640.000	
	1 01 50	INDENNITA' E RIMBORSI SPESE ALLI ORGANI ISTITUZIONALI	30.000.000			30.000.000	25.745.170	3.216.320	29.681.500		338.500	
	1 01 70	FUNZIONAMENTO COMUNITA' DEL PAESE	2.000.000			2.000.000					2.000.000	
		Tot. C16. I SPESE PER ORGANI DELL' ENTE	189.000.000			189.000.000	91.221.780	49.149.320	140.371.110		48.626.890	
C16.	2	OPERE PER IL PERSONALE IN ATTO DELLA VITA DI SERVIZIO										
	1 02 10	STIPENDI E ASSECI A PERSONALE DIFERENTE	600.000.000			200.000.000	300.769.919	12.442.435	313.213.354		86.774.630	
	1 02 20	COMPENSI LAVORO STRAORDINARIO AL PERSONALE DIFERENTE	20.000.000			20.000.000	10.251.058	3.797.674	14.048.742		5.951.258	
	1 02 25	COMPENSI STRAORDINARI E MISSIONI c.c.l.a.	30.000.000	5.500.000		35.000.000	19.216.657	13.063.355	32.279.812		2.720.188	
	1 02 30	OPERE PREVIDENTIALI E ASSISTENZIALI CARICO ENTE	160.000.000			124.738.942	107.006.746	14.452.540	121.457.286		3.274.656	
	1 02 40	OPERE SOCIALI A CARICO ENTE										
	1 02 45	Inter-enti assistenziali e sociali										
	1 02 50	FONDI INCENTIVAZIONE ART. 12 DPR 427/90	70.054.818	47.761.058		117.825.876	26.980.000		26.980.000		82.845.876	

Codice	Numero	G E S T I O N E D E I R E S I D U I P A S S I V I				G E S T I O N E D E I C A S S A				Totale residui passivi al termine dell'esercizio (9113)	
		Residui iniziali (14+15)	Pagamenti (16-14)	Isolati (14+15)	Variazioni In + (16-13) In - (13-16)	Previsioni (19)	Pagamenti (20)	Differenza rispetto le previsioni: In + (20-19) In - (19-20)			
1	2	13	14	16	17	18	19	20	21	22	23
11 01 10	1010	1.072.000	1.072.000	1.072.000			66.072.000	31.595.000		34.476.000	5.907.000
11 01 20	1020	4.891.000	4.891.000	4.891.000			58.891.000	35.340.780		23.542.220	15.615.000
11 01 30	1030	4.972.975	4.972.975	4.972.975			16.972.975	5.797.805		11.185.170	6.028.000
11 01 35	1035						15.000.000			15.000.000	13.000.000
11 01 40	1040	2.747.000	2.747.000	2.747.000			12.747.000	5.427.000		7.320.000	2.650.000
11 01 50	1050	5.919.190	5.919.190	5.919.190			35.919.190	31.554.300		4.254.890	3.916.330
11 01 70	1070						2.000.000			2.000.000	
		19.602.165	19.602.165	19.602.165			208.602.165	110.823.945		97.778.220	49.149.330
11 02 10	2010	43.012.615	43.012.615	43.012.615			643.012.615	300.749.919		342.242.595	55.456.050
11 02 20	2020	502.684	502.684	502.684			29.502.684	10.751.732		9.748.932	3.797.674
11 02 25	2025	11.682.216	11.682.216	11.682.216			45.682.216	39.898.873		15.783.343	13.693.155
11 02 30	2030	19.783.000	19.783.000	19.783.000			144.521.942	125.789.748		17.732.193	14.452.540
11 02 40	2040										
11 02 45	2045										
11 02 50	2050	27.000.000	27.000.000	27.000.000			146.825.676	63.990.000		82.845.676	

G E S T I O N E D I C O M P E T E N Z I A												
Codice	Numero	Denominazione	P r e v i s i o n i				S o m m e i m p e g n a t e				D i f f e r e n z e r i s p e t t o l e p r e v i s i o n i	
			4	5	6	7	8	9	10	11	In - (10-7)	In - (7-10)
			Initiali (7-4)	Variazioni (7-4)	Variazioni - (4-7)	Definitive (4+5-6)	Pagate	Da pagare (10-8)	Tot. impegnati (8+9)			
1	2	3										
1 02 70	2070	IMBENITA' DI RIMBORSO SPESE PER MISSIONI SU TERRITORIO NAZIONALE	10.000.000	3.000.000		13.000.000	9.139.500	1.141.010	10.500.510			2.497.490
1 02 80	2080	IMBENITA' DI MISSIONE ALL'ESTERO	4.000.000			4.000.000	2.142.048		2.142.048			1.857.952
1 02 100	2100	CORSI PER IL PERSONALE DIPENDENTE	15.000.000			15.000.000						15.000.000
1 02 110	2110	Services sociali a favore personale ex cap. 47/79	11.000.000			11.000.000	1.787.533	8.887.479	10.675.012			14.782
1 02 120	2120	PROGETTO L.S.U.										
1 02 131	2131	L.S.U. AMBIENTE										
		Tot. C16 - 2 ONERI PER IL PERSONALE IN TUTTA VITA' DI SERVIZIO	920.044.818	57.781.058	235.261.058	742.584.818	487.333.471	53.985.293	541.318.764			201.245.854
ETG.	4	SPESE PER L'ACQUISTO DI BENI O SERVIZI E DI SERVIZI										
		Progetti LSU LFO 98 99										
1 04 10	4010	FILII PASSIVI	200.000.000			200.000.000	73.899.000		73.899.000			126.101.000
1 04 20	4020	SPESE ACQUA, GAS, ENEL	6.000.000			6.000.000	4.007.000		4.007.000			1.993.000
1 04 30	4030	SPESE RISCALDAMENTO	4.000.000			4.000.000						4.000.000
1 04 40	4040	CAMBII VARI, LAVORI IN CONVENZIONE	400.000.000			400.000.000	399.722.375	9.743.923	319.468.298			80.531.702
1 04 50	4050	FRETT ASSICURAZIONI RISCHI, INCENDI E FURTI	40.000.000			40.000.000	15.855.000		15.855.000			24.145.000
1 04 60	4060	MANUTENZIONE E RIPARAZIONE LOCALI ED IMPIANTI	5.000.000	2.000.000		7.000.000	3.819.989		3.819.989			3.380.011
1 04 100	4100	SPESE POSTALI E TELEGRAFICHE	25.000.000			25.000.000	23.642.795	1.357.205	25.000.000			
1 04 110	4110	SPESE PUBBLICITARI USO UFFICIO	30.000.000			30.000.000	25.560.515	1.792.268	27.452.813			2.547.187
1 04 120	4120	ACQUISTO MATERIELE DI CONSUMO PER L'ECONOMATO	15.000.000			15.000.000	7.063.195	2.918.000	10.031.195			4.968.805

Codice	Numero	G E S T I O N E D E I R E S I D U I P A S S I V I										G E S T I O N E D I C A S S A				Totale residui passivi al termine dell'esercizio (9+15)						
		Residui iniziali:		Pagamenti		Da pagare (16-14)		Totali (14+15)		Variazioni		Previsioni		Pagamenti			Differenza rispetto le previsioni:					
		13	14	15	16	17	18	19	20	21	22	23	In + (19-20)	In - (19-20)	In + (20-19)		In - (19-20)					
1 02 70	2079				1.585.000;									14.585.000;	10.744.500;			3.840.500;			1.341.010;	
1 02 80	2080													4.000.000;	2.162.048;			1.837.952;				
1 02 100	2109													15.000.000;				15.000.000;				
1 02 110	2110				3.554.930;	3.719.575;	3.554.930;							14.554.930;	5.607.168;			9.547.822;			9.272.834;	
1 02 120	2120																					
1 02 121	2121																					
					107.120.445;	63.772.475;	43.347.970;	107.120.445;							1.049.685.063;	551.105.946;			468.579.117;			97.333.725;
1 04 10	4010				96.218.800;	84.500.000;	9.718.800;	96.218.800;						296.218.800;	160.399.000;			135.819.800;			9.718.800;	
1 04 20	4020													6.000.000;	4.907.000;			1.093.000;				
1 04 30	4030													4.000.000;				4.000.000;				
1 04 40	4040				139.797.095;	75.600.000;	64.797.095;	139.797.095;						539.797.095;	384.722.375;			155.074.720;			74.541.018;	
1 04 50	4050													40.000.000;	15.855.000;			24.145.000;				
1 04 60	4060				1.800.000;	1.800.000;	1.800.000;							8.800.000;	5.419.949;			3.380.051;				
1 04 100	4100				4.750.460;	4.750.460;	4.750.460;							29.750.460;	28.393.255;			1.357.205;			1.357.205;	
1 04 110	4110				35.174.000;	20.850.000;	4.274.000;	35.174.000;						65.174.000;	56.510.545;			8.663.455;			6.044.344;	
1 04 120	4120				312.000;	312.000;	312.000;							15.312.000;	7.375.195;			7.936.805;			2.968.000;	

Codice	Numero	G E S T I O N E D E I R E S I D U I P A S S I V I					G E S T I O N E D I C A S S A					Totale residui passivi al termine dell'esercizio (915)
		Residui iniziali (15-14)	Pagamenti (15-14)	Totali (14+15)	Variazioni		Previsioni	Pagamenti	In + (20-19)	In - (19-20)	Differenza rispetto le previsioni (19-20)	
1	2	13	14	15	16	17	18	19	20	21	22	23
1 04 600	4600											
		195.424.884	135.074.968	60.349.976	195.424.884			355.474.884	222.932.304		132.492.580	87.349.976
1 04 610	4610											
		255.644.400	211.412.200	44.232.200	255.644.400			295.644.400	221.814.250		73.830.150	44.232.200
1 04 620	4620											
		27.577.200	27.577.200		27.577.200			62.577.200	47.550.240		15.026.960	9.166.441
1 04 630	4630											
		2.183.400	2.160.000	23.400	2.183.400			87.687.833	29.765.400		57.922.433	43.867.400
1 04 640	4640											
1 04 650	4650											
1 04 700	4700											
1 04 705	4705											
1 04 710	4710											
1 04 730	4730											
		152.982.420	105.175.500	47.806.920	152.982.420			612.982.420	377.039.540		235.942.880	198.163.500
1 04 740	4740											
		13.120.300	750.060	12.370.300	13.120.300			13.120.300	750.060		12.370.300	12.370.300
1 04 750	4750											
		5.000.000		5.000.000	5.000.000			5.000.000			5.000.000	5.000.000
1 04 760	4760											
		7.492.340	7.492.340		7.492.340			47.492.340	26.000.640		21.491.699	640.900
1 04 770	4770											
1 04 780	4780											
1 04 810	4810											
		20.000.000		20.000.000	20.000.000			20.000.000			20.000.000	20.000.000
1 04 820	4820											
		15.000.000	10.000.000	5.000.000	15.000.000			15.000.000	10.000.000		5.000.000	5.000.000

Codice	Numero	G E S T I O N E D E I R E S I D U I P A S S I V I										G E S T I O N E D E I C R E S C I T I				Totale residui passivi al termine dell'esercizio (9+15)		
		Residui iniziali		Pagamenti		Da pagare		Totali		Variazioni		Previsioni		Pagamenti			Differenza rispetto le previsioni:	
		13	14	15	16	17	18	19	20	21	22	In + (16-13)	In - (13-16)	In + (20-19)	In - (19-20)			
1	2	13	14	15	16	17	18	19	20	21	22	22	22					
1.05.120	5129																	
1.05.740	5740	10.000.000	9.000.000	1.000.000	10.000.000			40.000.000	26.916.550		13.037.350		11.800.000					
1.05.810	5210	40.000.000		40.000.000	40.000.000			55.000.000	3.450.000		51.450.000		40.000.000					
1.05.820	5320	20.000.000	10.000.000	10.000.000	20.000.000			60.000.000	10.000.000		50.000.000		10.000.000					
1.05.870	5870							10.000.000	2.000.000		4.000.000		1.000.000					
1.05.840	5840																	
1.05.850	5850	2.000.000		2.000.000	2.000.000			2.000.000			2.000.000		2.000.000					
1.05.855	5855							3.000.000			3.000.000		3.000.000					
1.05.850	5850																	
		72.000.000	19.000.000	51.000.000	72.000.000			101.000.000	297.859.012		10.760		68.840.000					
1.07.20	7020																	
		325.702	325.702		325.702			2.325.702	797.390		1.529.312							
		325.702	325.702		325.702			2.325.702	797.390		1.529.312							
1.02.10	3010	13.068.000	13.068.000		13.068.000			103.068.000	93.714.500		9.252.500		9.351.500					
		13.068.000	13.068.000		13.068.000			103.068.000	93.714.500		9.351.500		9.351.500					

GESTIONE DI COMPETENZA												
Codice	Numero	Denominazione	Previsioni				Somme impegnate				Differenze (rispetto le previsioni)	
			Iniziali (7-4)	Variazioni (4-7)	Definitive (4+5-6)	Pagate	Da pagare (10-8)	Tot. impegnati (8+9)	In (10-7)	In - (7-10)		
1	2	3	4	5	6	7	8	9	10	11	12	
1 09	10	RESTITUZIONI E RIMBORSI DIVERSI										
Tot. C16. 9 POSTE CORRETTIVE E COMPENSATIV E IN ENTRATE CORRENTI												
C16.	10	ALTRE SPESE										
1 10	10	SPESE PER LITI ED ARBITRAGGI	90.000.000	30.000.000		120.000.000	76.989.600	27.982.400	104.972.000		15.028.600	
1 10	20	FIRMA DI RICEVA	5.000.000			5.000.000					5.000.000	
1 10	30	Oneri vari straordinari	26.000.000			26.000.000						26.000.000
1 10	50	Altre spese non classificabili										
Tot. C16. 10 ALTRE SPESE			115.000.000	30.000.000		145.000.000	76.989.600	27.982.400	104.972.000		40.028.600	
Rep. III. 1 SPESE CORRENTI												
Tot. C16.		1 SPESE PER ORGANI DELL'ENTE	189.000.000			189.000.000	91.221.780	49.149.350	140.371.130		48.628.870	
Tot. C16.		2 ONERI PER IL PERSONALE IN ATTIVITA' DI SERVIZIO	929.064.618	57.761.058	235.761.058	742.564.618	487.333.471	53.985.293	541.318.764		201.245.854	
Tot. C16.		3 ONERI PER IL PERSONALE IN QUIRISCUENZA										
Tot. C16.		4 SPESE PER L'ACQUISTO DI BENI DI CONSUMO E DI SERVIZI	2.105.000.000	2.815.011.775	78.000.000	4.850.011.775	2.115.494.733	2.094.348.524	4.209.843.257		640.168.518	
Tot. C16.		5 SPESE PER PRESTAZIONI Istituiti ONALI	463.000.000	16.300.000		479.300.000	392.297.740	15.810.000	408.107.740		71.192.260	
Tot. C16.		6 TRASFERIMENTI PASSIVI										
Tot. C16.		7 ONERI FINANZIARI	2.000.000			2.000.000	471.688		471.688		1.528.312	
Tot. C16.		8 ONERI TRIBUTARI	90.000.000			90.000.000	80.646.500	9.353.500	90.000.000			
Tot. C16.		9 POSTE CORRETTIVE E COMPENSATIV E IN ENTRATE CORRENTI										
Tot. C16.		10 ALTRE SPESE	115.000.000	30.000.000		145.000.000	76.989.600	27.982.400	104.972.000		40.028.600	
Tot. III. 1 SPESE CORRENTI			3.884.064.618	2.919.272.831	305.761.058	6.498.076.391	3.244.455.512	2.250.659.047	5.495.114.559		1.002.961.832	

Codice	Numero	G E S T I O N E D E I R E S I D U I P A S S I V I				G E S T I O N E D E I C A S S A				Totale residui passivi al termine dell'esercizio (1915)		
		Residui iniziali (11-13)	Pagamenti (14-14)	Da pagare (15-15)	Totali (16-16)	Previsioni (17-17)	Pagamenti (18-18)	In - (19-19)	In - (20-20)			
		V a r i a z i o n i				Differenza rispetto le previsioni						
		In + (11-13)	In - (14-14)	In - (15-15)	In - (16-16)	In + (17-17)	In - (18-18)	In - (19-19)	In - (20-20)			
1	2	13	14	15	16	17	18	19	20	21	22	23
1 09 10	9810											
1 10 10	10010	84.726.400	39.120.000	45.606.400	84.726.400			204.726.400	116.109.600	88.616.800	73.568.800	
1 10 20	10020							5.000.000		5.000.000		
1 10 30	10030							20.000.000		20.000.000		
1 10 50	10050											
1 10 50	10050											
		84.726.400	39.120.000	45.606.400	84.726.400			229.726.400	116.109.600	115.616.800	73.568.800	
		19.602.165	19.602.165		19.602.165			208.802.165	110.833.945	87.778.270	49.149.330	
		107.120.415	63.772.472	43.347.970	107.120.415			1.049.695.053	551.105.945	498.579.117	97.331.753	
		1.570.007.347	1.288.047.256	281.960.091	1.570.007.347			6.420.019.120	3.403.341.989	3.016.477.131	2.376.308.615	
		72.000.000	19.000.000	53.000.000	72.000.000			551.500.000	411.297.740	140.202.260	66.649.000	
		325.702	325.702		325.702			2.325.702	797.390	1.528.312	9.353.500	
		13.068.000	13.068.000		13.068.000			103.068.000	93.714.500	9.353.500	9.353.500	
		84.726.400	39.120.000	45.606.400	84.726.400			229.726.400	116.109.600	113.616.800	73.568.800	
		1.866.950.039	1.442.935.598	423.914.441	1.866.890.059			8.561.926.450	4.687.391.110	3.877.535.340	2.674.371.508	

Codice	Numero	B E S T I O N E D E I R E S I D U I P A R S S I V I				B E S T I O N E D I C A S S A				Totale residua passiva al termine dell'esercizio (9+15)		
		Residui iniziali: (14)	Pagamenti (15)	Totali (14+15)	Variazioni In + (16-13) In - (15-14)	Previsioni (19)	Pagamenti (20)	Differenza rispetto le previsioni: In + (20-19) In - (19-20)				
1	2	13	14	15	16	17	18	19	20	21	22	23
2 11 101	11910	88.504.000;		88.504.000;	88.504.000;			188.504.000;	23.643.000;		154.835.000;	119.715.000;
2 11 201	11920	793.008.842;	43.008.842;	750.000.000;	793.008.842;			793.008.842;	43.008.842;		750.000.000;	750.000.000;
2 11 211	11921	490.290.000;	198.340.000;	291.929.000;	490.290.000;			490.290.000;	198.340.000;		291.929.000;	291.929.000;
2 11 301	11929											
2 11 401	11940	58.752.000;	17.625.400;	41.126.400;	58.752.000;			158.752.000;	17.625.400;		141.126.400;	53.365.400;
2 11 501	11950	507.752.000;		507.752.000;	507.752.000;			847.752.000;	8.500.000;		839.252.000;	837.752.000;
2 11 501	11950											
2 11 701	11970	20.371.200;		20.371.200;	20.371.200;			20.371.200;			20.371.200;	20.371.200;
2 11 751	11975							53.055.000;			53.055.000;	
2 11 801	11980	291.664.000;	164.332.000;	37.332.000;	201.664.000;			351.664.000;	193.293.400;		151.450.574;	143.723.520;
2 11 901	11990											
2 11 1301	11130							50.000.000;	3.120.000;		46.880.000;	
2 11 2001	11200							50.000.000;			50.000.000;	50.000.000;
2 11 2301	11230	135.140.055;		135.140.055;	135.140.055;			405.140.055;	54.000.000;		351.140.055;	135.140.055;
2 11 2401	11240	24.762.800;	23.642.000;	1.120.000;	24.762.800;			124.762.000;	33.787.800;		90.978.160;	12.136.000;
2 11 3001	11200							515.559.410;			515.559.410;	515.009.500;
2 11 3011	11201	163.729.801;		163.729.801;	163.729.801;			163.729.801;			163.729.801;	163.179.801;

G E S T I O N E D I C O M P E T E N Z A												
Codice	Numero	Denominazione	P r e v i s i o n i				S o m m e i m p e g a t e				Differenze rispetto le previsioni:	
			Initiali (7-4)	Variazioni + (4-7)	Definitive (4+5-6)	Pagate	Da pagare (10-8)	Tot. impegnati (8+9)	In + (10-7)	In - (7-10)		
1	2	3	4	5	6	7	8	9	10	11	12	
12 11 430	11430	MANIFESTAZIONI, CONFERENZE E CONGRESSI										
12 11 520	11520	PRODUZIONE DI FILMATI										
12 11 510	11510	SPESA ACQUISIZIONE AEROFOTOGRAFIA E CARTE SERIE DI BASE										
12 11 610	11610	PTTA PIANO DEL PARCO	17.632.400,	2.846.800,	2.846.800,	14.785.600,	14.785.600,	14.785.600,	14.785.600,			
12 11 620	11620	PTTA PIANO FLUQUENTIALE SOCIO/ECONOMICO	400.000.000,			400.000.000,	15.555.500,	357.455.500,	357.455.500,	40.000.000,	40.000.000,	
12 11 630	11630	SPESA STRAORDINARIE MATERIALE FOTOGRAFICO										
12 11 640	11640	PTTA INFRASTRUTTURE E SERVIZI FROVIELLA'	968.386.400,	854.345.400,	854.345.400,	184.040.000,	43.820.000,	55.000.000,	184.040.000,			
12 11 650	11650	P.T.A.P. 94/96 INTERVENTI DI MIGLIORAMENTO AMBIENTALE										
12 11 660	11660	COPIE BOTANICHE DEL PARCO										
12 11 670	11670	COPIE SENTIERI										
12 11 680	11680	COPIE PROGETTO MARCIA										
12 11 690	11690	SPESA PROGETTAZIONE INTERVENTI IN CORTO CAPITALE	50.000.000,			50.000.000,	30.000.000,	30.000.000,	30.000.000,		19.400.000,	
12 11 700	11700	SPESA PER ACQUISITI E RISTRUTTURAZIONI IMMOBILIARI	2.000.000.000,	1.500.000.000,	1.500.000.000,	500.000.000,	330.000.000,	330.000.000,	330.000.000,		170.000.000,	
12 11 710	11710	SPESA PER RECUPERO AMBIENTALE SITI DEGRADATI	7.000.000.000,	2.326.742.364,	2.326.742.364,	4.673.237.631,	77.110.000,	4.197.000.000,	4.511.040.000,		194.147.631,	
12 11 720	11720	SPESA PER RECUPERO PATRIMONIO RURALE VESUVIANO	1.000.000.000,			774.218.824,		774.000.000,	774.000.000,		218.824,	
12 11 730	11730	Progetti FONIA										
12 11 740	11740	PROGETTO COMUNE DI OTTAVIANO		482.162.000,		482.162.000,		482.162.000,	482.162.000,			
12 11 750	11750	INTERVENTI DEMOLIZIONI OPERE ABUSIVE PARCO		625.000.000,		625.000.000,						625.000.000,

Codice	Numero	Denominazione	G E S T I O N E D I C O M P E T E N Z A											
			P r e v i s i o n i						S o m m e i m p a g n a t e			D i f f e r e n z e r i s p e t t o l e p r e v i s i o n i		
			4	5	6	7	8	9	10	11	12	10 + (10-7)	10 - (7-10)	
	3		Initiali	Variazioni + (7-4)	Variazioni - (4-7)	Definitive (4+5-6)	Pagate	Da pagare (10-8)	Tot. Impagnati (8+9)					
		RIEPI. TIT. 2 SPESE IN CONTO CAPITALE												
		Tot. CTS. 11 ACQUISTO DI BENI DI USO DURURO LE ED OPERE IMMOBILIARI	15.936.216,210	2.588.029,219	6.758.456,344	11.785.789,085	427.395,166	8.021.352,520	8.448.737,666				3.317.651,377	
		Tot. CTS. 12 ACQUISTO DI IMMOBILIZZAZIONI ENICHE	298.822,392		35.000,000	263.822,392	114.353,920	11.063,501	125.417,421				128.464,971	
		Tot. CTS. 13 PARTECIPAZIONI E ACQUISTO DI V ALORI MOBILIARI												
		Tot. CTS. 14 CONCESSIONE DI CREDITI ED ANTI CIPAZIONI												
		Tot. CTS. 15 IMBENITA' DI ANZIANITA' E SIM ILARI AL PERSONALE CESSATO DAL SERVIZIO		85.562,765		85.562,765		85.562,765	85.562,765					
		Tot. TIT. 2 SPESE IN CONTO CAPITALE	16.235.038,602	2.673,591,984	6.793.456,344	12.115.174,242	541.749,086	8.117.918,786	8.659.717,872				3.435.456,376	

Codice	Mastro	G E S T I O N E D E I R E S I D U I P A S S I V I					G E S T I O N E D I C A S S A					Totale residui passivi al termine dell'esercizio (9+15)
		Residui iniziali (13)	Pagamenti (14)	Da pagare (15-14)	Totali (14+15)	Variazioni In + (16-13)	In - (13-16)	Previsioni (19)	Pagamenti (20)	In + (20-19)	In - (19-20)	
1	2	13	14	15	16	17	18	19	20	21	22	23
		11.372.123.722	3.438.135.917	7.733.987.805	11.372.123.722			23.137.912.807	4.065.521.083		19.072.391.724	15.755.340.125
		102.327.000	102.327.000		102.327.000			356.149.392	216.680.920		149.468.472	11.653.501
								85.552.745			85.552.745	85.552.745
		11.474.450.722	3.740.462.917	7.733.987.805	11.474.450.722			23.589.824.944	4.282.202.003		19.307.622.941	15.851.966.371

BANCO NAZIONALE DEL VESUVIO

Codice	Numero	Denominazione	G E S T I O N E D I C O M P E T E N Z A										Differenze rispetto le prestazioni In * (10-7)	In ** (7-10)
			P r e v i s i o n i					S o m m e i m p e g n a t e						
			Iniziali (1-3)	Variazioni + (7-4)	Variazioni - (4-7)	Definitive (4+5-6)	Pagate (8)	Da pagare (10-8)	Tot. impegnati (8+9)	In *	In **			
4	5	6	7	8	9	10	11	12						
	21	PARTE DI GIRO												
4 21 10	21010	RITEGNE T.R.P.E.F.	591.000.000			591.000.000	473.557.000	24.724.000	210.757.000					
4 21 20	21020	RITEGNE PREVIDENZIALI ASSISTENZIALI	50.000.000			50.000.000	28.380.244	4.305.354	22.877.828					17.104.112
4 21 40	21040	SERVIZI EDIOI TERZI	10.000.000			10.000.000	5.055.450		5.055.450					4.943.240
4 21 50	21050	RESTITUZIONE DEPOSITI CAUZIONALI	10.000.000			10.000.000								10.000.000
4 21 60	21060	SURROGHI ANTICIPAZIONI FONDI ECONOMICI	5.000.000			5.000.000								5.000.000
4 21 70	21070	RITEGNE ALLA FONTE PER PRESTAZIONI PROFESSIONISTE	20.000.000			20.000.000								20.000.000
		Tot. C16. 21 PARTITE DI GIRO	676.000.000			676.000.000	507.447.724	41.259.594	548.717.318					127.282.442
		Grup. III. 4 PARTITE DI GIRO												
		Tot. C16. 21 PARTITE DI GIRO	676.000.000			676.000.000	507.447.724	41.259.594	548.717.318					127.282.442
		Tot. F11. 4 PARTITE DI GIRO	676.000.000			676.000.000	507.447.724	41.259.594	548.717.318					127.282.442

Codice	Numero	G E S T I O N E D E I R E S I D U I P A S S I V I				G E S T I O N E D I C A S S A				Totale residuo passivo al termine dell'esercizio (9+15)		
		Residui iniziali:	Pagamenti (13-14)	Da pagare (15-14)	Totali (14+15)	Variazioni	Previsioni	Pagamenti	Differenza rispetto le previsioni:			
1	2	13	14	15	16	17	18	19	20	21	22	23
						In + (16-15)	In - (13-16)		In + (20-19)	In - (21-20)		
4 21 10	21010	97.927.278	97.823.000	94.278	97.927.278			676.927.278	571.823.000		197.101.278	16.826.276
4 21 20	21020	7.035.284	5.742.340	1.292.944	7.035.284			57.835.284	34.130.804		22.904.480	5.794.576
4 21 40	21040							19.099.099	5.643.459		4.933.344	
4 21 50	21050							10.000.000			10.000.000	
4 21 80	21080							5.094.000			5.094.000	
4 21 70	21070							29.656.099			29.656.099	
		104.962.562	103.575.340	1.387.222	104.962.562			780.962.562	611.023.064		169.939.498	42.626.812
		104.962.562	103.575.340	1.387.222	104.962.562			780.962.562	611.023.064		169.939.498	42.626.812
		104.962.562	103.575.340	1.387.222	104.962.562			780.962.562	611.023.064		169.939.498	42.626.812

CIRCOLO NAZIONALE DEL
 C O R T E D E I C O N T I
 [Signature]

		B E S T I O N E D I C O M P E T E N Z I A											
Codice	Numero	Denominazione	P r e v i s i o n i				S o c c e s s i v a m e n t e				Differenze rispetto le previsioni:		
			Iniziali	Variazioni + (7-4)	Variazioni - (4-7)	Definitive (4+5-6)	Pagate	Da pagare (10-8)	Tot. impegnati (8+9)	In + (10-7)	In - (7-10)	In + (10-7)	In - (7-10)
1	2	3	4	5	6	7	8	9	10	11	12	13	
		Ripieggo delle U S C I T E											
		Tot. TIT. 1 SPESE CORRENTI	3.884.064.618	2.919.272.831	305.241.058	6.498.076.511	3.244.455.512	2.250.659.047	5.455.114.559			1.002.961.852	
		Tot. TIT. 2 SPESE IN CONTI CAPITALI	15.235.038.402	2.673.591.984	6.793.456.344	12.115.174.242	541.739.086	8.117.978.785	8.659.717.872			3.455.456.272	
		Tot. TIT. 3 ESTINZIONI DI MUTUI ED ANTICIPAZIONI											
		Tot. TIT. 4 PARTITE DI BIRO	576.000.000			576.000.000	507.447.724	41.269.594	518.717.318			127.041.622	
		Totale delle U S C I T E	20.795.103.220	5.592.864.815	7.098.717.402	19.289.250.633	4.293.642.322	10.409.907.427	14.703.549.749			4.565.700.634	
		Totale GENERALE DELLE USCITE	20.795.103.220	5.592.864.815	7.098.717.402	19.289.250.633	4.293.642.322	10.409.907.427	14.703.549.749			4.565.700.634	

CASSA DI RISPARMIO DI PALERMO

Codice	Numero	B E S T I O M E D E I R E S I D U I P A S S I V I					B E S T I O M E D I C A S A					Totale residui passivi al termine dell'esercizio (9+15)
		Residui iniziali: (16-14)	Pagamenti (16-14)	Totali (14+15)	V A R I A Z I O N I		Previsioni	Pagamenti	Differenza rispetto le previsioni:			
		13	14	15	16	17	18	19	20	21	22	23
						In + (16-13)	In - (13-16)		In + (20-19)	In - (19-20)		
		1.846.850,059	1.442.935,598	423.914,461	1.868.850,059			8.584.926,450	4.687.351,110		3.877.535,340	2.674.571,508
		11.474.450,722	3.740.462,917	7.733.987,805	11.474.450,722			23.589.674,964	4.282.262,003		19.307.472,961	15.851.944,571
		104.962,562	103.575,340	1.387,222	104.962,562			780.942,562	611.023,064		169.939,498	42.458,816
		13.446.263,343	5.286.973,855	8.159.289,488	13.446.263,343			32.935.513,976	9.590.616,177		23.354.897,799	18.529.196,915
		13.446.263,343	5.286.973,855	8.159.289,488	13.446.263,343			32.935.513,976	9.590.616,177		23.354.897,799	18.529.196,915

CASSA
 LE DEL TESORIO NAZIONALE
 ROMA

SITUAZIONE PATRIMONIALE, CONTO ECONOMICO
E SITUAZIONE AMMINISTRATIVA
AL 31 DICEMBRE 2001

PAGINA BIANCA

D.P.R. 18.12.1979 N.696

ALLEGATO G

SITUAZIONE PATRIMONIALE AL 31/12/2001

importi in migliaia di lire

ATTIVITA'	Consistenze		Differenze	
	al	al	in	in
	01/01/01	31.12.2001	più	meno
Disponibilità liquide				
Casse	18.341.490	20.873.358	2.532.368	
Banche				
Conti correnti postali				
Altri conti correnti				
TOTALE	18.341.490	20.873.858	2.532.368	
Residui attivi				
Credito verso lo Stato ed altri enti	6.843.602	2.134.668		4.708.934
Crediti verso iscritti, soci e terzi contribuenti				
Crediti verso acquirenti, utenti, ecc.				
Crediti diversi				
TOTALE	6.843.602	2.134.668		4.708.934
Crediti bancari e finanziari				
Depositi vincolati mutui ed anticipazioni attive				
Crediti per annualità, semestralità ecc. scontate a terzi				
Prestiti al personale				
Crediti verso gestioni autonome				
Crediti diversi bancari e finanziari				
TOTALE				
Rimanenze attività d'esercizio				
Rimanenze di prodotti	83.066	139.432	56.366	
Rimanenze di materie prime e materiali di consumo				
Rimanenze di viveri				
Rimanenze diverse				
Risconti attivi				
TOTALE	83.066	139.432	56.366	

Investimenti mobiliari				
Partecipazioni azionarie				
Conferimenti e quote in altri enti				
Titoli emessi e garantiti dallo Stato ed assimilari				
Obbligazioni e cartelle fondiarie				
Buoni postali				
Altri titoli di credito				
TOTALE				
Immobili				
Terreni	65.000	65.000		
Costruzioni in corso				
Diritti reali				
TOTALE	65.000	65.000		
Immobilizzazioni tecniche				
Immobilizzazioni immateriali				
Immobilizzazioni immateriali	-	94.664	94.664	
TOTALE		94.664	94.664	
Immobilizzazioni materiali				
Impianti, attrezzature e macchinari	878.385	1.190.934	312.549	
Automezzi	688.213	811.591	123.378	
Mobili e macchine d'ufficio	835.913	899.578	63.665	
ALTRI BENI		23.979	23.979	
TOTALE	2.402.511	2.926.082	523.571	
Altri costi pluriennali				
Spese di costituzione, ampliamento e riorganizzazione	1.418.107	1.418.107		
Costi e perdite emissione prestiti				
Costi pluriennali diversi	10.746.548	15.124.064	8.117.979	3.740.463

TOTALE	12.164.655	16.542.171	8.117.979	3.740.463
TOTALE ATTIVITA'	39.900.324	42.775.875	11.324.948	8.449.397

Deficit patrimoniale				
Disavanzo economico esercizi precedenti				
Disavanzo economico dell'esercizio		2.830.302	2.830.302	
TOTALE	39.900.324	45.606.177	14.155.250	8.449.397
TOTALE A PAREGGIO				
Conti d'ordine				
Valori di terzi depositati a cauzione, a garanzia, ecc.				
Conti diversi				
TOTALE				

importi in migliaia di lire

PASSIVITA'	Consistenze		Differenze	
	al	al	in	in
	01/01/01	31.12.2001	più	meno
Debiti in tesoreria				
Anticipazioni del Tesoriere				
Scoperti di conto corrente				
TOTALE				
Residui passivi				
Debiti verso lo Stato ed altri enti				
Debiti verso iscritti, soci e terzi per prestazioni dovute				
Debiti verso fornitori				
Debiti verso terzi per prestazioni ricevute				
Debiti diversi	13.446.263	18.569.197	5.122.934	
TOTALE	13.446.263	18.569.197	5.122.934	
Debiti bancari e finanziari				
Mutui ed anticipazioni passive				
Obbligazioni in circolazione				
Debiti verso il personale per depositi				
Debiti verso gestioni autonome				
Debiti diversi bancari e finanziari				
TOTALE				
Rimanenze passive di esercizio				
Riserve tecniche				
Riscontri passivi				
TOTALE				

<i>Fondi di accantonamenti vari</i>			
Fondo liquidazione indennità anzianità	30.208	53.290	23.082
Fondo per imposte e tasse			
fondi rischi			
Fondi per accantonamenti diversi		85.563	85.563
TOTALE	30.208	138.853	108.645
<i>Poste rettificate dell'attivo</i>			
Fondo svalutazione crediti			
Fondo svalutazione titoli e partecipazioni			
Fondo ammortamento immobili			
Fondo ammortamento impianti, attrezzature e macchinari	283.734	507.769	224.035
Fondo ammortamento automezzi, mobili e macchinari d'ufficio	660.435	881.273	220.838
Fondo Ammortamento diversi	132.150	161.551	29.401
TOTALE	1.076.319	1.550.593	474.274
TOTALE PASSIVITA'	14.552.790	20.258.643	5.705.853
<i>Patrimonio netto</i>			
Fondo di dotazione			
Riserve obbligatorie			
Riserve facoltative			
fondo rivalutazione			
conguaglio monetario			
Avanzo economico esercizi precedenti	24.821.520	25.347.534	
Avanzo economico dell'esercizio	526.014		
TOTALE	25.347.534	25.347.534	
TOTALE A PAREGGIO	39.900.324	45.606.177	5.705.853
<i>Conti d'ordine</i>			
Terzi per valori depositati a cauzione, a garanzia, ecc.			
conti diversi			
TOTALE			

CONTO ECONOMICO DELL'ESERCIZIO 2001

Parte prima
ENTRATE E SPESE FINANZIARIE CORRENTI

	Incasso		Incasso
TITOLO I	-	TITOLO I	-
ENTRATE CONTRIBUTIVE		SPESE CORRENTI	
1A - Aliquote contributive, ecc. L.		Cat. 1A - Spese per gli organi dell'Ente L.	140.070.110
2A - Quote partecipazione iscritti, ecc. "		Cat. 2A - Oneri per il personale in attività di servizio "	341.218.764
TITOLO II		Cat. 2B - Oneri per il personale in quiescenza "	
ENTRATE DERIVANTI DA TRASFERIMENTI CORRENTI		Cat. 4A - Spese per l'acquisto di beni di consumo e servizi "	4.209.843.257
3A - Trasferimenti dallo Stato L.	1.724.395.000	Cat. 5A - Spese per prestazioni istituzionali "	406.107.740
4A - Trasferimenti dalle regioni ... "		Cat. 5B - Trasferimenti passivi "	
5A - Trasferimenti da comuni e provincie "		Cat. 7A - Oneri finanziari "	471.688
6A - Trasferimenti da altri enti ... "	5.010.534.539	Cat. 8A - Oneri tributari "	90.000.000
TITOLO III		Cat. 9A - Poste correttive e compensative di entrate correnti "	
ALTRE ENTRATE		Cat. 10A - Spese non classificabili in altre voci "	104.972.000
7A - Entrate derivanti dalla vendita, ecc. L.	5.146.175		
8A - Redditi e proventi patrimoniali "	10.025.667		
9A - Poste correttive e compensative, ecc. "			
10A - Entrate non classificabili "	18.666.900		
Totale parte prima (1) L.	5.749.770.181	Totale parte prima (1) L.	5.495.114.559



CONTO ECONOMICO DELL'ESERCIZIO 2001

Parte seconda
COMPONENTI CHE NON DANNO LUOGO A MOVIMENTI FINANZIARI

	Importo		Importo
Spese accertate in precedenti esercizi di competenza dell'esercizio: tributi e oneri per le prestazioni istituzionali		A) Spese di competenza, imputate in precedenti esercizi:	
oneri (contributi, obbligazioni,		- Rimanenze iniziali di prodotti	✓ 87.066.182
redditi e proventi patrimoniali		- Materie prime e materiali di consumo vivi	
spese di prodotti e di materiali		- Spese iniziali di spese per locazioni ed utenze	
oneri	179.401.608	- Spese per servizi esterni	
spese di pubblicazioni		- Spese diverse di amministrazione	
prestazioni di particolari servizi		- Spese per trasferimenti	
oneri pluriennali		- Oneri finanziari	
		- Spese diverse	
		- Costi pluriennali	
	179.401.608		87.066.182
Produzioni e movimenti interni: prodotti in natura imputati ed altre mobilitazioni ottenuti con mezzi propri da capitalizzare		B) Produzioni e movimenti interni:	
		- Oneri in natura	
Trasferimenti attivi in natura (obbligazioni, lasciti, donazioni in natura)		C) Trasferimenti passivi in natura (contributi, soccorsi, eccorsi e obbligazioni in natura)	
Trasferimenti patrimoniali straordinari: sopravvenienze attive	76.496.164	D) Ammortamenti e deprezzamenti:	
riserve passive		- Immobili	
		- Impianti, attrezzature e macchinari	224.034.722
		- Automezzi, mobili e macchine	220.838.633
	76.496.164	- Diversi	29.400.760
			474.274.115
Spese impegnate di competenza di esercizi precedenti		E) Svalutazioni e deprezzamenti:	
		- Svalutazione crediti	
		- Svalutazione titoli	
TALE PARTE SECONDA	219.927.772	- Deprezzamento immobili, impianti, macchine	
		- Eliminazione impianti ed altre immobilizzazioni non ammortizzate	

Parte seconda
COMPONENTI CHE NON DANNO LUOGO A MOVIMENTI FINANZIARI

Importo

F) Accantonamenti per oneri presunti di competenza:	
- Imposte e tasse da regolare	L.
- Altri oneri da definire	"
- Accantonamenti diversi	"
- Accantonamenti a fondo rischi	"

	L.
	=====
G) Quota dell'esercizio per l'adeguamento del fondo indennità anzianità personale	L. 23.082.539

	L. 23.082.539
	=====
H) Variazioni patrimoniali straordinarie:	
- Sopravvenienze passive	L.
- Inesistenze attive	" 3.740.463.000

	L. 3.740.463.000
	=====
I) Entrate accertate nell'esercizio di pertinenza di successivi esercizi	L.

TOTALE PARTE SECONDA	L. 4.320.895.836
	=====

Totale parte seconda (2)	L. 215.927.770
	=====
Totale generale (1 + 2)	L. 6.985.697.953
Bisavanzo economico	L. 2.800.302.442

Totale a pareggio	L. 9.816.000.395
	=====

Totale parte seconda (2)	L. 4.320.895.836
	=====
Totale generale (1 + 2)	L. 9.816.000.395
Avanzo economico	L.

Totale a pareggio	L. 9.816.000.395
	=====




Parco Nazionale del VESUVIO

Tabella IV - SITUAZIONE AMMINISTRATIVA

		AVANZO DI CASSA ALL'INIZIO DELL'ESERCIZIO 2001	L.	16.341.490.578
RISCOSSIONI		in c/ competenza	L. 7.080.047.930	
		in c/ residui	L. 5.029.935.976	12.112.983.906
PAGAMENTI		in c/ competenza	L. 4.293.642.322	
		in c/ residui	L. 5.286.973.855	9.580.616.177
		AVANZO DI CASSA ALLA FINE DELL'ESERCIZIO 2001	L.	20.873.858.307
RESIDUI ATTIVI		degli esercizi precedenti	L. 1.813.665.651	
		dell'esercizio	L. 321.002.334	2.134.667.985
RESIDUI PASSIVI		degli esercizi precedenti	L. 8.159.299.488	
		dell'esercizio	L. 10.409.907.427	18.569.196.915
		AVANZO DI AMMINISTRAZIONE ALLA FINE DELL'ESERCIZIO 2001	L.	4.439.329.377

DATA 31/12/2001



€ 1,08



14PDL0038990