

**N. 3201**  
**TAB. 14**  
ANNESSE 78

# CAMERA DEI DEPUTATI

---

## **DISEGNO DI LEGGE**

PRESENTATO DAL MINISTRO DELL'ECONOMIA E DELLE FINANZE  
**(TREMONTI)**

---

Bilancio di previsione dello Stato per l'anno finanziario 2003  
e bilancio pluriennale per il triennio 2003-2005

---

*Presentato il 30 settembre 2002*

---

## **TABELLA n. 14**

**Stato di previsione del Ministero per i  
beni e le attività culturali per l'anno finanziario 2003**

---

**ANNESSE N. 78**

---

CONTO CONSUNTIVO

**FONDAZIONE ARNOLDO E ALBERTO MONDADORI — MILANO**

ESERCIZIO FINANZIARIO 2001

PAGINA BIANCA

**ANNESSO N. 78**

**allo stato di previsione del Ministero per i beni e le attività culturali  
per l'anno finanziario 2003**

**CONTO CONSUNTIVO**

**FONDAZIONE ARNOLDO E  
ALBERTO MONDADORI - MILANO**

**ESERCIZIO FINANZIARIO 2001**

PAGINA BIANCA

SITUAZIONE PATRIMONIALE, CONTO ECONOMICO  
E SITUAZIONE AMMINISTRATIVA  
AL 31 DICEMBRE 2001

PAGINA BIANCA

**Fondazione Arnoldo  
e Alberto Mondadori** 

Milano, 1 luglio 2002


Ministero per i Beni e le Attività Culturali  
Direzione Generale per i Beni Librari e gli Istituti Culturali  
Servizio III  
Via Michele Mercati, 4  
00197 Roma

*A. Cavalli*  
5.7.02



Spettabile Ufficio,

Vi facciamo avere in allegato il bilancio consuntivo al 31.12.2001, approvato in occasione dell'ultima riunione del Consiglio di Amministrazione della Fondazione, che si è tenuta il 27 giugno scorso.

Vi ringraziamo per l'attenzione e porgiamo cordiali saluti,



La segreteria  
Simona Lo Voi



**bilancio  
eserc. 2000**      **bilancio  
eserc. 2001**

**STATO PATRIMONIALE**

**ATTIVITA'**

Immobili	2.113.570.000	2.113.570.000
Costi di ristrutturazione	1.423.455.572	1.423.455.572
Impianti fissi	846.036.990	846.036.990
Impianti di sollevamento	51.816.001	51.816.001
Attrezzature tecniche	263.280.240	263.280.240
Attrezzature minute	4.000.000	4.000.000
Mobili e arredi ecc.	294.870.587	294.870.587
Macchine elettroniche ed elettromeccaniche	79.493.000	79.493.000
Costi rete informatizzazione	63.000.000	90.000.000
Sito Internet	4.992.000	34.012.000
Beni provenienti da donazioni	100.000.000	100.000.000
Cassa sede	1.383.911	57.537
Cassa Zuccotti	771.646	557.846
c/c bancari e postali	170.856.264	144.701.624
Titoli e investimenti	1.617.846.950	1.348.009.497
Crediti verso Erario	42.156.345	25.214.566
Ratei attivi	325.826	6.666.287
Risconti attivi		23.797.987
Magazzino edizioni finite	29.961.256	35.637.821
Magazzino opere in corso	21.775.839	6.172.839
Crediti verso clienti	24.898.901	100.073.420
Altri crediti	374.400	76.277.100
	<hr/>	<hr/>
Totale attività	7.154.865.728	7.067.700.914



**bilancio  
eserc. 2000**      **bilancio  
eserc. 2001**

**STATO PATRIMONIALE**

**PASSIVITA'**

Patrimonio	1.300.000.000	1.300.000.000
Riserva donazioni	100.000.000	100.000.000
Risultati a nuovo esercizi precedenti	188.516.539	477.464.087
Risultato dell'esercizio	288.947.548	-161.214.997
<hr/>		
totale patrimonio netto	1.877.464.087	1.716.249.090
Debiti verso fornitori	190.443.764	167.309.125
Debiti diversi	17.135.516	15.545.509
Ratei passivi	22.836.895	66.729.171
Fondo ammortamenti	168.639.289	216.196.433
Fondo accantonamento T.F.R.	19.934.185	22.379.594
Fondo donazione acquisto immobile	2.113.570.000	2.113.570.000
Fondo donazione ristrutturazione immobile	2.731.229.992	2.731.229.992
Risconti passivi	2.230.000	-35.000
Fondo imposte	11.382.000	18.527.000
<hr/>		
totale passività	7.154.865.728	7.067.700.914

<b><u>CONTO ECONOMICO</u></b>	<b>gestione propria</b>	<b>gestione commerciale</b>	<b>Totali</b>
<b>RICAVI</b>			
Vendite tramite distributori		2.094.973	2.094.973
Vendite dirette		22.802.900	22.802.900
Servizi editoriali e vari		92.500.000	92.500.000
Riaddebito costi	33.176.686		33.176.686
Contributi ministeriali	50.000.000		50.000.000
Contributi membri benemeriti	500.000.000		500.000.000
Contributi regionali e diversi	601.100.299		601.100.299
Cedole e variazioni positive titoli	57.763.822		57.763.822
Interessi attivi bancari	1.999.092		1.999.092
Interessi attivi diversi	12.340		12.340
Sopravvenienze attive	328.001		328.001
Abbuoni attivi	14.102		14.102
<b>Totali ricavi</b>	<b>1.244.394.342</b>	<b>117.397.873</b>	<b>1.361.792.215</b>
<b><u>COSTI ED ONERI</u></b>			
Rimanenze iniziali opere finite		29.961.256	
Rimanenze iniziali opere in corso		21.775.839	
Costi di produzione dell'esercizio		30.495.803	
Rimanenze finali opere finite		-35.637.821	
Rimanenze finali opere in corso		-6.172.839	
<b>Costo del venduto</b>		<b>40.422.238</b>	<b>40.422.238</b>
Iniziative dell'esercizio	1.075.854.305	15.078.500	1.090.932.805
Oneri del personale	47.083.106		47.083.106
Costi generali	207.533.950		207.533.950
Oneri finanziari	4.014.129		4.014.129
Oneri straordinari	537.000		537.000
Sopravvenienze passive	2.552.017		2.552.017
Quote ammortamento	47.557.144		47.557.144
Imposte dell'esercizio		18.527.000	18.527.000
<b>Totali costi ed oneri</b>	<b>1.385.131.651</b>	<b>137.875.561</b>	<b>1.523.007.212</b>
<b>Risultato dell'esercizio</b>	<b>-140.737.309</b>	<b>-20.477.688</b>	<b>161.214.997</b>
<b>Totali a pareggio</b>	<b>1.244.394.342</b>	<b>117.397.873</b>	<b>1.361.792.215</b>

**TITOLI E INVESTIMENTI**

	<b>Banca Profilo</b>	<b>COMIT</b>	<b>Totali</b>
Azioni ord. FIAT	349.108.672		349.108.672
CCT 95/02	297.892.085		
CCT 94/01		55.000.000	55.000.000
CCT 95/02		120.048.740	120.048.740
Obbligazioni ENEL 98/08	525.960.000		525.960.000
	<hr/>		
	1.172.960.757	175.048.740	1.348.009.497
	<hr/>		

**ALTRI CREDITI**

Clienti <i>c/</i> prenotazioni	15.867.800
Erario <i>c/</i> acconti IRAP	10.409.000
Contributi da ricevere (Fondo Linder)	50.000.000
	<hr/>
	76.277.100
	<hr/>

**DEBITI DIVERSI**

IRPEF DIPENDENTI	3.114.534
IRPEF collaboratori coordinati e continuativi	1.173.071
IRPEF collaboratori autonomi	3.455.738
IRPEF su diritti d'autore	4.804.632
INPS contributi dipendenti	1.615.000
INPS contributi collaboratori autonomi	1.382.534
	<hr/>
	15.545.509
	<hr/>

**INIZIATIVE DELL'ESERCIZIO**

Biblioteca e archivio FAAM, Linder e Lopez	266.695.879
Archivi editoriali Toscana	16.172.000
Mostre Angoletta e Città dell'editoria	457.698.383
Convegni (storie, testi, editori, libri - I documenti raccontano - della stessa materia dei sogni - l'ospitalità della lingua - Fiera letteraria di Mantova )	30.496.903
Pubblicazioni (la modernità letteraria-cataloghi p.Masino e Alba de Cespedes-COLES L. Archivald Gold)	138.926.712
Formazione (consulenza e Master)	24.600.002
Direzione e coordinamento	141.263.526
	<hr/>
	1.075.854.305
	<hr/>

**AMMORTAMENTI**

Cespite ATTREZZATURE MINUTE

Data Acquis. 31/12/1998 Costo Acquisto L. 4.000.000

Costo Storico L. 4.000.000 Quota Dismessa L. 0

Esercizio	Ordinario		Anticipato		Quota Persa	Finanziario	Progressivo Fondo	Progressivo Residuo
	%	Importo	%	Importo				
Es. prec.		£ 3.000.000	0,00	£ 0	£ 0	£ 0	£ 3.000.000	£ 1.000.000
2001	25,00	£ 1.000.000	0,00	£ 0	£ 0	£ 0	£ 4.000.000	£ 0

Cespite MOBILI E ARREDI

Data Acquis. 31/12/2000 Costo Acquisto L. 259.739.532

Costo Storico L. 259.739.532 Quota Dismessa L. 0

Esercizio	Ordinario		Anticipato		Quota Persa	Finanziario	Progressivo Fondo	Progressivo Residuo
	%	Importo	%	Importo				
Es. prec.		£ 171.409.923	0,00	£ 0	£ 0	£ 0	£ 171.409.923	£ 88.329.609
2001	12,00	£ 31.168.744	0,00	£ 0	£ 0	£ 0	£ 202.578.667	£ 57.160.865
2002	12,00	£ 31.168.744	0,00	£ 0	£ 0	£ 0	£ 233.747.411	£ 25.992.121
2003	10,01	£ 25.992.121	0,00	£ 0	£ 0	£ 0	£ 259.739.532	£ 0

Cespite MACCHINE ELETTRONICHE

Data Acquis. 31/12/1996 Costo Acquisto L. 5.102.000

Costo Storico L. 5.102.000 Quota Dismessa L. 0

Esercizio	Ordinario		Anticipato		Quota Persa	Finanziario	Progressivo Fondo	Progressivo Residuo
	%	Importo	%	Importo				
Es. prec.		£ 4.591.800	0,00	£ 0	£ 0	£ 0	£ 4.591.800	£ 510.200
2001	20,00	£ 510.200	0,00	£ 0	£ 0	£ 0	£ 5.102.000	£ 0

Cespite MACCHINE ELETTRONICHE

Data Acquis. 31/12/1998 Costo Acquisto L. 4.761.000

Costo Storico L. 4.761.000 Quota Dismessa L. 0

Esercizio	Ordinario		Anticipato		Quota Persa	Finanziario	Progressivo Fondo	Progressivo Residuo
	%	Importo	%	Importo				
Es. prec.		£ 3.332.700	0,00	£ 0	£ 0	£ 0	£ 3.332.700	£ 1.428.300
2001	20,00	£ 952.200	0,00	£ 0	£ 0	£ 0	£ 4.284.900	£ 476.100
2002	10,00	£ 476.100	0,00	£ 0	£ 0	£ 0	£ 4.761.000	£ 0

Cespite MACCHINE ELETTRONICHE

Data Acquis. 31/12/2000 Costo Acquisto L. 69.630.000

Costo Storico L. 69.630.000 Quota Dismessa L. 0

Esercizio	Ordinario		Anticipato		Quota Persa	Finanziario	Progressivo Fondo	Progressivo Residuo
	%	Importo	%	Importo				
Es. prec.		£ 34.815.000	0,00	£ 0	£ 0	£ 0	£ 34.815.000	£ 34.815.000
2001	20,00	£ 13.926.000	0,00	£ 0	£ 0	£ 0	£ 48.741.000	£ 20.889.000
2002	20,00	£ 13.926.000	0,00	£ 0	£ 0	£ 0	£ 62.667.000	£ 6.963.000
2003	10,00	£ 6.963.000	0,00	£ 0	£ 0	£ 0	£ 69.630.000	£ 0

**IMPOSTE DELL'ESERCIZIO**

**I.R.A.P.**

Costo dipendenti	47.083.106
Costo collaboratori occasionali	251.415.500
Costo collaboratori coordinati e continuativi	90.665.000
Compensi per diritti d'autore	49.760.000
Compensi Revisori dei conti	7.000.000
	<hr/>
	445.923.606
Franchigia	10.000.000
	<hr/>
Totale imponibile	435.923.606
	<hr/>
Imposta dovuta (435.923.606 X 4,25%) per l'esercizio	<b>18.527.000</b>
	<hr/>
Imposta dovuta per 1° acconto 2002	<b>7.040.000</b>
	<hr/>



MAGAZZINO OPERE FINITE

ANNO	OPERE	PREZZO	N°	COSTO	%	SVALUT.	A BILANCIO
1979	Mastro Don Ges.	7.505	433	3.249.665	90	2.924.699	324.966
1979	Beatrice d'Este	13.276	113	1.500.188	90	1.350.169	150.019
1979	Operette Morali	14.170	182	2.578.940	90	2.321.046	257.894
1980	Rime	10.835	217	2.351.195	90	2.116.075	235.120
1981	Canzoniere 1921	17.943	496	8.899.728	90	8.009.755	889.973
1982	Allegria	15.562	844	13.134.328	90	11.820.895	1.313.433
1985	Conte Carmagnola	53.486	165	8.825.190	90	7.942.671	882.519
1985	Concordanze	243.707	112	27.295.184	90	24.565.666	2.729.518
1988	Odi Barbare	103.222	102	10.528.644	90	9.475.780	1.052.864
1988	Sent. nel tempo	54.714	230	12.584.220	90	11.325.798	1.258.422
1983	Atti E.C.M.	6.480	755	4.892.400	90	4.403.160	489.240
1983	Atti E.C.T.	6.697	2038	13.648.486	90	12.283.637	1.364.849
1985	Atti Manzini	6.787	590	4.004.330	90	3.603.897	400.433
1985	Catalogo Storico	145.501	402	58.491.402	90	52.642.261	5.849.141
1986	Trieste Cult. Mittel.	13.775	210	2.892.750	90	2.603.475	289.275
1987	Anni '60 Int. Ed.	17.450	295	5.147.750	90	4.632.975	514.775
1988	Quad. Bauer 1	13.202	252	3.326.904	90	2.994.214	332.690
1990	Quad. Bauer 2	11.180	344	3.845.920	90	3.461.328	384.592
1990	Proust oggi	17.140	309	5.296.260	90	4.766.634	529.626
1991	900 Benedetti	23.013	291	6.696.783	90	6.027.105	669.678
1991	Quad. Bauer 3	16.680	166	2.768.880	90	2.491.992	276.888
1992	Gnanca n'a busia	3.080	2677	8.245.160	90	7.420.644	824.516
1992	Quad. Bauer 4	14.700	212	3.116.400	90	2.804.760	311.640
1993	I volti di H. Hess	4.350	1549	6.738.150	90	6.064.335	673.815
1994	Biblioteche	25.100	92	2.309.200	90	2.078.280	230.920
1994	Non c'è tutto...	5.240	3691	19.340.840	90	17.406.756	1.934.084
1996	Bozzetti...	32.263	304	9.807.952	90	8.827.157	980.795
1996	Bottai	14.354	903	12.961.662	90	11.665.496	1.296.166
2001	Edit. Libreria		668	12.050	0	0	8.049.400
2001	I docum. Raccon.		174	6.555	0	0	1.140.570
	TOTALI						35.637.821

€ 0,26



\*14PDL0035880\*