

N. 3201

TAB. 7

ANNESSO 34

# CAMERA DEI DEPUTATI

## DISEGNO DI LEGGE

PRESENTATO DAL MINISTRO DELL'ECONOMIA E DELLE FINANZE  
(TREMONTI)

Bilancio di previsione dello Stato per l'anno finanziario 2003  
e bilancio pluriennale per il triennio 2003-2005

*Presentato il 30 settembre 2002*

## TABELLA n. 7

Stato di previsione del Ministero dell'istruzione, dell'università  
e della ricerca per l'anno finanziario 2003

ANNESSO N. 34

CONTO CONSUNTIVO

ISTITUTO REGIONALE PER LA RICERCA EDUCATIVA  
I.R.R.E. DI TORINO — PIEMONTE

ESERCIZIO FINANZIARIO 2001

PAGINA BIANCA

**ANNESSO N. 34**

**allo stato di previsione del Ministero dell'istruzione,  
dell'università e della ricerca  
per l'anno finanziario 2003**

---

**CONTO CONSUNTIVO**

**ISTITUTO REGIONALE PER LA RICERCA  
EDUCATIVA - I.R.R.E. DI TORINO – PIEMONTE**

**ESERCIZIO FINANZIARIO 2001**

PAGINA BIANCA

# RENDICONTO FINANZIARIO 2001

PARTE I - ENTRATE

PARTE II - USCITE

PARTE I - ENTRATE			VARIAZIONI BIL.				PREV. INIZ.
Cap.	Art.	DENOMINAZIONE	(cod. prime 4)				
1	2	3	1^	2^	3^	4^	5
		<b>TITOLO I - Entrate Correnti</b>					
		<b>Categ.I - Rendite Patrimoniali</b>					
1		Rendite di beni immobili e frutti di valore					0,
2		Interessi attivi su depositi e conti correnti					627.027,
		<b>TOTALE Categ.I - Rendite Patrimoniali</b>					627.027,
		<b>Categ.II - Contribuzioni e finanziamenti</b>					
3		Contributo ordinario	001				796.000.000,
3	1	Contributo straordinario					0,
3	2	Fondo per il miglioramento dell'offerta formativa					100.566.500,
4		Finanziamento per le iniziative d'aggiornamento affidate	001				30.000.000,
5		Finanziamento per iniziative di ricerca e sperimentazione					0,
6		Erogazione da parte degli Enti locali, Associazioni e					0,
7		Finanziamenti da parte degli Enti locali associazioni e	001	002			17.426.000,
		<b>TOTALE Categ.II - Contribuzioni e finanziamenti</b>					943.992.500,
		<b>Categ.III - Altre entrate introiti da attività istituzionali</b>					
8		Ricavi dalla vendita di pubblicazioni ed elaborati	001				0,
9		Proventi dalla prestazione di servizi					0,
10		Realizzi per cessioni materiali fuori uso					0,
11		Recuperi e rimborsi diversi	001				0,
12		Entrate eventuali e diverse					0,
		<b>TOTALE Categ.III - Altre entrate introiti da attivit</b>					0,
		<b>TOTALE Categ.V - Partite di giro entrate per movime</b>					0,
		<b>TOTALE Categ.VI - Az. agrarie/spec./convitti annessi</b>					0,
		<b>TOTALE TITOLO I - Entrate Correnti</b>					944.619.527,
		<b>TITOLO II - Entrate in conto capitale</b>					
		<b>Categ.IV - Entrate in c/capitale introiti di natura straordi</b>					
13		Alienazione di beni immobili e diritti reali					0,
14		Realizzo di titoli e obbligazioni					0,
15		Contributi per interventi straordinari da parte dello Stato					0,

REVISIONE		ACCERTAMENTO			DIFFERENZA	
VARIAZ. (+/-)	PREV. DEFIN.	RISCOSSO	DA RISCOUTERE	ACCERTATO	IN (+)	IN (-)
6	7	8	9	10	11	12
0	0	0	0	0	0	0
0	627.027	627.027	0	627.027	0	0
0	627.027	627.027	0	627.027	0	0
34.997.500	830.997.500	830.997.500	0	830.997.500	0	0
0	0	0	0	0	0	0
0	100.566.500	99.310.500	1.256.000	100.566.500	0	0
45.167.400	75.167.400	68.414.900	6.752.500	75.167.400	0	0
0	0	0	0	0	0	0
0	0	0	0	0	0	0
145.230.952	162.656.952	5.121.430	157.535.522	162.656.952	0	0
225.395.852	1.169.388.352	1.003.844.330	165.544.022	1.169.388.352	0	0
665.408	665.408	665.408	0	665.408	0	0
0	0	0	0	0	0	0
0	0	0	0	0	0	0
1.099.943	1.099.943	1.099.943	0	1.099.943	0	0
0	0	0	0	0	0	0
1.765.351	1.765.351	1.765.351	0	1.765.351	0	0
0	0	0	0	0	0	0
0	0	0	0	0	0	0
227.161.203	1.171.780.730	1.006.236.708	165.544.022	1.171.780.730	0	0
0	0	0	0	0	0	0
0	0	0	0	0	0	0
0	0	0	0	0	0	0
0	0	0	0	0	0	0

PARTE I - ENTRATE

Cap.	Art.	D E N O M I N A Z I O N E	V A R I A Z I O N I 8 I L .				PREV. INIZ.
			(cod. prime 4)				
1	2	3	1^	2^	3^	4^	5
		<b>TITOLO II - Entrate in conto capitale</b>					
		<b>Categ.IV - Entrate in c/capitale introiti di natura straordi</b>					
16		Contributi straordinari da parte di Enti pubblici e privati					0
17		Assunzione di mutui e obbligazioni finanziarie					0
		<b>TOTALE Categ.IV - Entrate in c/capitale introiti di</b>					0
		<b>TOTALE TITOLO II - Entrate in conto capitale</b>					0
		<b>TITOLO III - Entrate per partite di giro</b>					
		<b>Categ.V - Partite di giro entrate per movimenti finanziari</b>					
18		Ritenute erariali					200.000.000
19		Ritenute assistenziali					12.000.000
20		Altre ritenute					0
21		Rimborsi di somme anticipate per conto terzi					0
22		Reintegro della anticipazione per le minute spese					500.000
		<b>TOTALE Categ.V - Partite di giro entrate per movime</b>					212.500.000
		<b>TOTALE TITOLO III - Entrate per partite di giro</b>					212.500.000
		<b>TITOLO IV - Prelevamento avanzo di amministrazione</b>					
23		Prelevamento dall'avanzo di ammin.ne	001				122.110.190
		<b>TOTALE TITOLO IV - Prelevamento avanzo di amministra</b>					122.110.190
		<b>RIEPILOGO DELLE ENTRATE</b>					
	I	<b>TITOLO I - Entrate Correnti</b>					944.619.527
	II	<b>TITOLO II - Entrate in conto capitale</b>					0
	III	<b>TITOLO III - Entrate per partite di giro</b>					212.500.000
	IV	<b>TITOLO IV - Prelevamento avanzo di amministrazione</b>					122.110.190
		<b>T O T A L E G E N E R A L E ENTRATE</b>					1.279.229.717



PREVISIONE		ACCERTAMENTO			DIFFERENZA	
VARIAZ. (+/-) 6	PREV. DEFIN. 7	RISCOSSO 8	DA RISCOUTERE 9	ACCERTATO 10	IN (+) 11	IN (-) 12
0	0	0	0	0	0	0
0	0	0	0	0	0	0
0	0	0	0	0	0	0
0	0	0	0	0	0	0
0	200.000.000	167.040.000	0	167.040.000	0	32.960.000
0	12.000.000	1.682.630	0	1.682.630	0	10.317.370
0	0	0	0	0	0	0
0	0	0	0	0	0	0
0	500.000	500.000	0	500.000	0	0
0	212.500.000	169.222.630	0	169.222.630	0	43.277.370
0	212.500.000	169.222.630	0	169.222.630	0	43.277.370
16.000.000	138.110.190	0	0	0	0	138.110.190
16.000.000	138.110.190	0	0	0	0	138.110.190
227.161.203	1.171.780.730	1.006.236.708	165.544.022	1.171.780.730	0	0
0	0	0	0	0	0	0
0	212.500.000	169.222.630	0	169.222.630	0	43.277.370
16.000.000	138.110.190	0	0	0	0	138.110.190
243.161.203	1.522.390.920	1.175.459.338	165.544.022	1.341.003.360	0	181.387.560

PARTE II - SPESE

Cap.	Art.	DENOMINAZIONE	VARIAZIONI BIL.				PREV. INIZ.
			(cod. 1)	(cod. 2)	(cod. 3)	(cod. 4)	
1	2	3	4				5
		<b>TITOLO I - Uscite Correnti</b>					
		<b>Categ.I - Spese per il funzion. degli org. am.vi e per il p</b>					
1		Indennità di carica agli organi amministrativi					16.800.000
2		Compensi per la partecipazione alle riunioni del Consiglio					8.400.000
3		Compensi per la partecipazione alle riunioni di Commissioni					2.000.000
4		Compensi ai componenti il Collegio dei Revisori dei Conti					7.000.000
5		Compensi ed indennità al personale					1.000.000
5	1	Compenso per il miglioramento dell'offerta formativa					100.566.500
6		Indennità di missione e spese di viaggio	001				15.000.000
7		Spese concorsuali per il reclutamento del personale					0
		<b>TOTALE Categ.I - Spese per il funzion. degli org. am</b>					<b>150.766.500</b>
		<b>Categ.II - Spese per attività istituzionali</b>					
8		Spese per la diffusione e la valorizzazione della	001				10.500.000
9		Spese per la formazione, l'aggiornamento ed il	001				80.930.000
10		Spese per studi, ricerche e rilevazioni in campo educativo	001	002			98.000.000
10	1	Progetti comuni					0
10	2	Integrazione alle spese per la realizzazione di iniziative					15.000.000
11		Spese per assistenza e promozione delle attività di	001				70.000.000
12		Spese per lo svolgimento di particolari mansioni tecniche e					10.290.000
13		Spese per l'organizzazione, la partecipazione e la					10.290.000
14		Spese per la realizzazione di iniziative di aggiornamento,	001				52.110.190
14	1	Spese per la realizzazione di iniziative di aggiornamento,	001				0
14	2	Spese per la realizzazione di iniziative comunitarie	001	002			17.426.000
		<b>TOTALE Categ.II - Spese per attività istituzionali</b>					<b>364.546.190</b>
		<b>Categ.III - Spese per l'acquisizione di beni e servizi</b>					
15		Acquisto libri, riviste, periodici e relativi abbonamenti	001				20.000.000
16		Acquisto materiale di consumo					35.627.027
17		Spese postali e telegrafiche					6.000.000
18		Spese telefoniche	001				65.000.000
19		Spese per accertamenti sanitari					0
20		Spese per uniformi al personale ausiliario					0
21		Spese per modesti rinnovi e completamenti del materiale	001	002			15.000.000
22		Manutenzione del materiale tecnico, del mobilio e degli	001				17.000.000
23		Noleggio di materiale tecnico-didattico e acquisizione di					3.000.000
24		Spese per attrezzaggio, canoni di utenza e manutenzione	001	002			25.000.000
25		Spese di rappresentanza					0
26		Fitto locali ed oneri condominiali					110.000.000
27		Manutenzione ordinaria dei locali, pertinenze ed impianti	001				25.000.000
28		Spese per l'approvvigionamento idrico ed elettrico,					45.000.000
29		Premi di assicurazione	001				10.290.000
30		Vigilanza locali ed impianti					0

R E V I S I O N E		I M P E G N O			D I F F E R E N Z A	
VARIAZ. (+/-)	PREV. DEFIN.	PAGATO	DA PAGARE	IMPEGNATO	IN (+)	IN (-)
6	7	8	9	10	11	12
0	16.800.000	15.130.000	1.670.000	16.800.000	0	0
0	8.400.000	0	8.400.000	8.400.000	0	0
0	2.000.000	0	2.000.000	2.000.000	0	0
0	7.000.000	7.000.000	0	7.000.000	0	0
0	1.000.000	0	0	0	0	1.000.000
0	100.566.500	100.565.725	0	100.565.725	0	775
7.000.000	22.000.000	15.080.552	651.569	15.732.121	0	6.267.879
0	0	0	0	0	0	0
7.000.000	157.766.500	137.776.277	12.721.569	150.497.846	0	7.268.654
665.408	11.165.408	0	11.165.408	11.165.408	0	0
11.500.000	92.430.000	0	92.430.000	92.430.000	0	0
17.000.000	115.000.000	0	115.000.000	115.000.000	0	0
0	0	0	0	0	0	0
0	15.000.000	0	15.000.000	15.000.000	0	0
-12.500.000	57.500.000	0	57.500.000	57.500.000	0	0
0	10.290.000	0	0	0	0	10.290.000
0	10.290.000	0	10.290.000	10.290.000	0	0
45.167.400	97.277.590	532.330	74.812.805	75.345.135	0	21.932.455
139.080.000	139.080.000	7.144.960	131.935.040	139.080.000	0	0
6.150.952	23.576.952	6.235.030	17.341.922	23.576.952	0	0
207.063.760	571.609.950	13.912.320	525.475.175	539.387.495	0	32.222.455
5.050.000	25.050.000	6.495.702	18.554.298	25.050.000	0	0
0	35.627.027	3.659.530	30.829.830	34.489.360	0	1.137.667
0	6.000.000	4.688.450	0	4.688.450	0	1.311.550
1.049.943	66.049.943	63.491.000	0	63.491.000	0	2.558.943
0	0	0	0	0	0	0
0	0	0	0	0	0	0
0	15.000.000	2.510.400	7.185.047	9.695.447	0	5.304.553
3.000.000	20.000.000	12.215.040	5.480.123	17.695.163	0	2.304.837
0	3.000.000	2.203.200	0	2.203.200	0	796.800
18.000.000	43.000.000	3.349.978	38.618.800	41.968.778	0	1.031.222
0	0	0	0	0	0	0
0	110.000.000	100.283.550	0	100.283.550	0	9.716.450
-3.000.000	22.000.000	12.442.212	4.414.808	16.857.020	0	5.142.980
0	45.000.000	20.911.489	0	20.911.489	0	24.088.511
4.997.500	15.287.500	4.680.001	10.550.000	15.230.001	0	57.499
0	0	0	0	0	0	0

**PARTE II - SPESE**

Cap.	Art.	DENOMINAZIONE	VARIAZIONI BIL.				PREV. INIZ.
			(cod. 1°)	(cod. 2°)	(cod. 3°)	(cod. 4°)	
1	2	3	4				5
		<b>TITOLO I - Uscite Correnti</b>					
		<b>Categ.III - Spese per l'acquisizione di beni e servizi</b>					
31		Spese per la pulizia dei locali					48.000.000
32		Noleggio mezzi di trasporto, trasporti e facchinaggi					2.000.000
		<b>TOTALE Categ.III - Spese per l'acquisizione di beni</b>					<b>426.917.027</b>
		<b>Categ.IV - Oneri ass.li , finanziari e tributari</b>					
33		Oneri assistenziali a carico della amministrazione					15.000.000
34		Imposte, tasse e tributi					4.500.000
35		Interessi passivi					0
36		Spese e commissioni bancarie					500.000
		<b>TOTALE Categ.IV - Oneri ass.li , finanziari e tributa</b>					<b>20.000.000</b>
		<b>Categ.V - Altre voci non classificabili</b>					
37		Spese per liti, arbitraggi, risarcimenti ed accessori					500.000
38		Altre spese					0
39		Fondo di riserva					4.000.000
		<b>TOTALE Categ.V - Altre voci non classificabili</b>					<b>4.500.000</b>
		<b>TOTALE TITOLO I - Uscite Correnti</b>					<b>966.729.717</b>
		<b>TITOLO II - Spese in Conto Capitale</b>					
		<b>Categ.VI - Acquisto beni d'uso durevole e interv. di natura</b>					
40		Acquisto immobili e diritti reali					0
41		Spese per il ripristino e la manutenzione straordinaria di					30.000.000
42		Acquisto impianti ed attrezzature tecnico-didattiche					20.000.000
43		Acquisto mobili, arredi e macchine d'uso amministrativo					25.000.000
44		Manutenzione straordinaria impianti, macchine ed					25.000.000
		<b>TOTALE Categ.VI - Acquisto beni d'uso durevole e int</b>					<b>100.000.000</b>
		<b>Categ.VII - Valori mobiliari e obbligazioni finanziarie</b>					
45		Acquisto titoli					0
46		Rimborsi di mutui e debiti finanziari					0
		<b>TOTALE Categ.VII - Valori mobiliari e obbligazioni f</b>					<b>0</b>
		<b>TOTALE TITOLO II - Spese in Conto Capitale</b>					<b>100.000.000</b>

R E V I S I O N E		I M P E G N O			D I F F E R E N Z A	
VARIAZ. (+/-) 6	PREV. DEFIN. 7	PAGATO 8	DA PAGARE 9	IMPEGNATO 10	IN (+) 11	IN (-) 12
0	48.000.000	22.229.982	18.810.018	41.040.000	0	6.960.000
0	2.000.000	0	0	0	0	2.000.000
29.097.443	456.014.470	259.160.534	134.442.924	393.603.458	0	62.411.012
0	15.000.000	11.749.438	0	11.749.438	0	3.250.562
0	4.500.000	4.324.328	0	4.324.328	0	175.672
0	0	0	0	0	0	0
0	500.000	92.500	0	92.500	0	407.500
0	20.000.000	16.166.266	0	16.166.266	0	3.833.734
0	500.000	0	0	0	0	500.000
0	0	0	0	0	0	0
0	4.000.000	0	0	0	0	4.000.000
0	4.500.000	0	0	0	0	4.500.000
243.161.203	1.209.890.920	427.015.397	672.639.668	1.099.655.065	0	110.235.855
0	0	0	0	0	0	0
0	30.000.000	0	17.383.200	17.383.200	0	12.616.800
0	20.000.000	3.180.000	1.057.200	4.237.200	0	15.762.800
0	25.000.000	5.160.000	3.000.000	8.160.000	0	16.840.000
0	25.000.000	0	0	0	0	25.000.000
0	100.000.000	8.340.000	21.440.400	29.780.400	0	70.219.600
0	0	0	0	0	0	0
0	0	0	0	0	0	0
0	0	0	0	0	0	0
0	100.000.000	8.340.000	21.440.400	29.780.400	0	70.219.600

PARTE II - SPESE

Cap.	Art.	DENOMINAZIONE	VARIAZIONI BIL.				PREV. INIZ.
			(cod. 1°)	(cod. 2°)	(cod. 3°)	(cod. 4°)	
1	2	3	4	5	6	7	
		TITOLO III - Spese per partite di giro					
		TITOLO III - Spese per partite di giro					
		Categ.VIII - Uscite per movimenti finanz. in partite di giro					
47		Ritenute erariali				200.000.000	
48		Ritenute assistenziali				12.000.000	
49		Altre ritenute				0	
50		Anticipo di somme per conto terzi				0	
51		Anticipazione per le minute spese				500.000	
		TOTALE Categ.VIII - Uscite per movimenti finanz. in				212.500.000	
		TOTALE TITOLO III - Spese per partite di giro				212.500.000	
		RIEPILOGO DELLE SPESE					
I		TITOLO I - Uscite Correnti				966.729.717	
II		TITOLO II - Spese in Conto Capitale				100.000.000	
III		TITOLO III - Spese per partite di giro				212.500.000	
		TOTALE GENERALE SPESE				1.279.229.717	

R E V I S I O N E		I M P E G N O			D I F F E R E N Z A	
VARIAZ. (+/-) 6	PREV. DEFIN. 7	PAGATO 8	DA PAGARE 9	IMPEGNATO 10	IN (+) 11	IN (-) 12
0	200.000.000	167.040.000		0	167.040.000	32.960.000
0	12.000.000	1.682.630		0	1.682.630	10.317.370
0	0	0		0	0	0
0	0	0		0	0	0
0	500.000	500.000		0	500.000	0
0	212.500.000	169.222.630		0	169.222.630	43.277.370
0	212.500.000	169.222.630		0	169.222.630	43.277.370
243.161.203	1.209.890.920	427.015.397	672.639.668	1.099.655.065	0	110.235.855
0	100.000.000	8.340.000	21.440.400	29.780.400	0	70.219.600
0	212.500.000	169.222.630		0	169.222.630	43.277.370
243.161.203	1.522.390.920	604.578.027	694.080.068	1.298.658.095	0	223.732.825

**RIEPILOGO**

T I T O L O	ENTRATE E SPESE	ENTRATE		
		Previsione definitiva	ACCERTATE	
			riscosse	rimaste da riscuotere
I	Correnti	1.171.780.730	1.006.236.708	165.544.022
II	In conto capitale	0	0	0
III	Partite di giro	212.500.000	169.222.630	0
-	Avanzo di amministrazione	138.110.190	- -	- -
	<b>TOTALE</b>	<b>1.522.390.920</b>	<b>1.175.459.338</b>	<b>165.544.022</b>
			Disavanzo di COMPETENZE . . L.	
				L.

Deliberato con atto del ..... N. ....

IL SEGRETARIO GENERALE,  
Dott.ssa ANNA MARIA FIORE  
*Anna Maria Fiore*

IL II MEMBRO DEL CONSIGLIO  
Ing. ALESSANDRO LUPO  
*Alessandro Lupo*

Visto:



MOD. A

S P E S E				
TOTALE	Previsione definitiva	I M P E G N A T E		
		pagate	rimaste da pagare	TOTALE
1.171.780.730	1.209.890.920	427.015.397	672.639.668	1.099.655.065
0	100.000.000	8.340.000	21.440.400	29.780.400
169.222.630	212.500.000	169.222.630	0	169.222.630
--	--	--	--	--
1.341.003.360	1.522.390.920	604.578.027	694.080.068	1.298.658.095
		Avanzo di COMPETENZE . . L.		42.345.265
1.341.003.360			L.	1.541.003.360



PAGINA BIANCA

**SITUAZIONE PATRIMONIALE, CONTO ECONOMICO  
E SITUAZIONE AMMINISTRATIVA  
AL 31 DICEMBRE 2001**

# SITUAZIONE FINANZIARIA

Effettiva al 31-12-2001

S.P.A. E. FIDUCIARIA  
C.SO VITTORIO EMANUELE II  
TORINO

## A. CONTO DI CASSA

1 - Fondo di cassa esistente all'inizio esercizio	L.	2.672.882.590	
2 - Ammontare delle somme riscosse:			
a) in conto competenza	L.	1.175.459.338	
b) in conto residui attivi degli es. prec. 2001	L.	1.097.892.447	L. 2.273.351.785 (a+b)
3 - Totale	L.	4.946.234.375	(1+2)
4 - Ammontare dei pagamenti eseguiti:			
c) in conto competenza	L.	604.578.027	
d) in conto residui passivi degli es. prec.	L.	1.978.590.971	L. 2.583.168.998 (c+d)
5 - Fondo di Cassa alla fine dell'esercizio	L.	2.363.065.377	(3-4)

## B. AVANZO (DISAVANZO) PER LA GESTIONE DI COMPETENZA

6 - Entrate effettive accertate nell'esercizio	L.	1.341.003.360	
7 - Spese effettive impegnate nell'esercizio	L.	1.298.658.095	
8 - Avanzo (o disavanzo) dell'esercizio	L.	42.345.265	(6-7)

## C. AVANZO (DISAVANZO) COMPLESSIVO A FINE ESERCIZIO

Residui risultanti alla chiusura dell'esercizio

9 - Attivi	L.	793.829.292	
+ dell'esercizio	L.	165.544.022	
+ anni precedenti	L.	628.285.270	
10 - Passivi	L.	2.585.040.798	
+ dell'esercizio	L.	694.080.068	
+ anni preced.	L.	1.890.960.730	
11 - Differenza tra attivi e passivi	L.	-1.791.211.506	(9-10)
12 - FONDO DI CASSA ALLA FINE DELL'ESERCIZIO	L.	2.363.065.377	(rigo 5)
13 - Avanzo (disavanzo) complessivo a fine esercizio	L.	571.853.871	(11+12)




COPIA CONFORME ALL'ORIGINALE

ENTRATE	ENTRATE		ENTRATE		SPESE	
	Previsione definitiva	riscosse	ACCERTATE	Previsione definitiva	pagate	IMPEGNATE
SPESE	riscuotere		TOTALE	rimaste da pagare		TOTALE
Correnti	1.726.177.717	1.097.892.447	628.285.270	1.726.177.717	1.867.074.571	1.888.460.730
In conto capitale	0	0	0	0	111.516.400	2.500.000
Partite di giro	0	0	0	0	0	0
Avanzo di amministrazione	0	0	0	0	0	0
TOTALE	1.726.177.717	1.097.892.447	628.285.270	1.726.177.717	1.978.590.971	1.890.960.730
		Disavanzo di RESIDUI	0	2.143.373.984	Avanzo di RESIDUI	0
			0	3.869.551.701		3.869.551.701

iberato con atto del 19.3.2008 N. 13

SECRETARIO GENERALE  
 Dott.ssa ANNA MARIA FIORE  
*Anna Maria Fiore*

IL II MEMBRO DEL CONSIGLIO  
 Ing. ANTONIO AMBEL  
*Antonio Ambel*



Visto:

MINISTERO DELLA PUBBLICA ISTRUZIONE

Provveditorato agli Studi di TORINO

R. R. E. - ISTITUTO REGIONALE RICERCA EDUCATIVA PIEMONTE  
C:SO VITTORIO EMANUELE II 10121 TORINO TO


ALLEGATO AL CONTO CONSUNTIVO DELL'ESERCIZIO FINANZIARIO 2001

RIEPILOGO GENERALE DEI RESIDUI

	RESIDUI ATTIVI	RESIDUI PASSIVI
Residui degli anni precedenti (colonne 6 Mod. C)	1.940.710.835	4.170.332.518
Residui Riscossi e Pagati nel 2001 (colonne 7 Mod. C)	1.097.892.447	1.978.590.971
Restano (colonne 8 Mod. C)	628.285.270	1.890.960.730
Residui dell'esercizio 2001 (col. 9 Conto Consuntivo 2001)	165.544.022	694.080.068
TOTALE dei residui al 31/12/2001	793.829.292	2.585.040.798


IL SEGRETARIO GENERALE

Dott.ssa ANNA MARIA FIORE



IL II MEMBRO DEL CONSIGLIO

Ing. ACFANZO LUPO



IL PRESIDENTE

Ing. GABRILO AMBEL

PAGINA BIANCA

€ 0,52



\*14PDL0035410\*