

N. 3201

TAB. 6

ANNESSO 1

# CAMERA DEI DEPUTATI

## DISEGNO DI LEGGE

PRESENTATO DAL MINISTRO DELL'ECONOMIA E DELLE FINANZE  
(TREMONTI)

Bilancio di previsione dello Stato per l'anno finanziario 2003  
e bilancio pluriennale per il triennio 2003-2005

*Presentato il 30 settembre 2002*

## TABELLA n. 6

Stato di previsione del Ministero degli affari esteri  
per l'anno finanziario 2003

ANNESSO N. 1

CONTO CONSUNTIVO

ISTITUTO ITALIANO PER L'AFRICA E L'ORIENTE  
(I.S.I.A.O.)

ESERCIZIO FINANZIARIO 2001

PAGINA BIANCA

**ANNESSO N. 1**

**allo stato di previsione del Ministero degli affari esteri  
per l'anno finanziario 2003**

---

**CONTO CONSUNTIVO**

**ISTITUTO ITALIANO PER L'AFRICA E L'ORIENTE - I.S.I.A.O.**

**ESERCIZIO FINANZIARIO 2001**

PAGINA BIANCA

## **ISTITUTO ITALIANO PER L'AFRICA E L'ORIENTE**

### **Relazione del Presidente al Bilancio Consuntivo dell'esercizio finanziario 2001**

Le Variazioni al Bilancio di Previsione 2001, deliberate dall'Assemblea dei Soci nella seduta del 30 ottobre 2001, confermavano la previsione originaria del mantenimento del pareggio di bilancio.

Ed era questo un risultato che l'Istituto si proponeva di continuare a perseguire.

Nel corso dell'ultimo periodo dell'anno però si sono evidenziate, nell'ambito delle iniziative collegate con i lavori di ristrutturazione della sede, ulteriori esigenze che hanno fatto lievitare le relative spese.

Era peraltro inevitabile che un evento quale il trasferimento e l'adeguamento della Sede comportasse - a mano a mano che si procedeva verso la conclusione - l'adozione di ulteriori aggiustamenti, revisioni, modifiche, ecc..

Uno per tutti, quello di grande rilievo consistente nel trasferimento delle collezioni del Museo Africano da Via Aldrovandi alla ex biblioteca dell'IsMEO di Via Merulana (vedi in proposito la relazione alle variazioni 2001).

E' opportuno ricordare che i locali della palazzina di Via Aldrovandi, 12 - originariamente destinati a deposito museale e, come tali, adeguatamente strutturati con sbarre alle finestre, impianti di allarme, porte blindate, ecc. - sono stati invece riadattati ad uffici considerata l'assoluta esigenza di spazi per far fronte alle sempre crescenti attività dell'Istituto, attività che dal punto di vista logistico richiedono nuovi locali.

Un solo cenno meritano i neo costituiti Centro di Studi e Ricerche sul mondo islamico, Centro per la preistoria delle Civiltà dell'Africa e dell'Asia, il costituendo Centro di Tibetologia; il Centro di amicizia italo-araba che, pur non essendo un Centro dell'IsIAO, è pur sempre appoggiato logisticamente all'Istituto. Lo stesso "Centro Scavi" che ospita alcune delle missioni archeologiche di più vecchia data in Via Merulana, (Oman, Pakistan, Iran, Thailandia, ecc.) richiede altri spazi per Nepal, Vietnam, Giordania, Yemen ecc..

In conclusione, a fronte di entrate (al netto delle partite di giro) per Lit. 8.295.607.380 (€ 4.284.323,66) (inferiori di Lit. 10.383.737, (€ 5.362,75) alle

variazioni), si sono registrate spese per Lit. 8.701.880.320 (€ 4.494.146,13) (superiori di Lit. 395.889.203 (€ 204.459,71) alle variazioni).

Il risultato si manifesta in un disavanzo finanziario di Lit. 406.272.940 (€ 209.822,46).

Passando ad un esame dettagliato delle voci che compongono il Bilancio, se ne da qui appresso una descrizione limitata , peraltro, a quelle più significative.

### **ENTRATE**

Come sopra accennato le entrate ammontano a Lit. 8.295.607.380 (€ 4.284.323,66). Esse hanno registrato modeste variazioni in più e in meno che, compensandosi in parte, hanno comportato una diminuzione complessiva di sole Lit. 10.383.737 (€ 5.362,75).

Le entrate per partite di giro ammontano a L. 1.632.435.230 (€ 843.082,44) e trovano esatta rispondenza nelle relative uscite.

### **USCITE**

Le uscite, al contrario, ammontano a Lit. 8.701.880.320 (€ 4.494.146,13) con un aumento, rispetto alle variazioni, di complessive Lit. 395.889.203 (€ 204.459,71) che scaturiscono anch'esse dalla compensazione fra variazioni in più ed in meno.

In particolare le voci delle uscite che evidenziano scostamenti significativi rispetto alle "Variazioni" sono solamente quelle relative alla categoria IV - Spese per l'acquisto di beni di consumo e servizi, all'interno della quale il cap. 10410 - Spese di trasferimento e ristrutturazione sede - da solo - ha richiesto il sensibile adeguamento di Lit. 369.153.916 (€ 190.652,09).

Modesti aumenti si sono verificati alla categoria II - "Oneri per il personale in servizio", per Lit. 5.887.582 (€ 3.040,68) e ai capp. 10801 - "Imposte e tasse", per Lit. 10.738.500 (€ 5.545,97) e 21201 - "Attrezzature e mobili d'ufficio" per Lit. 7.513.590 (€ 3.880,45).

La cat. V - "Spese per prestazioni istituzionali" ha registrato una diminuzione di Lit. 14.338.668 (€ 7.405,30).

Al fine di consentire una migliore comprensione dei dati forniti si ritiene opportuno far seguire un'analisi delle spese raggruppate per oggetto:

**Titolo I:** Le spese correnti ammontano a complessive Lit. 8.277.804.157 (€ 4.275.129,07) e comprendono tanto le spese di funzionamento quanto quelle per le attività istituzionali;

**Titolo II:** Le spese per movimento di capitali ammontano a Lit. 424.076.163 (€ 219.017,06)

**Titolo III:** Le spese per partite di giro ammontano a Lit. 1.632.435.230 (€ 843.082,44) e trovano come già accennato esatta contropartita nelle relative entrate.

All'interno delle spese correnti di cui al Titolo I, le spese di funzionamento (Cat. I - Organi dell'Ente, Cat. II - Personale, Cat. IV - Beni e servizi, Cat. VII - Oneri finanziari e Cat. VIII - Oneri tributari) assommano a Lit. 4.730.142.825 (€ 2.442.914,90) e ne costituiscono il 57% circa mentre le spese per attività istituzionali ammontano a L. 3.547.661.332 (€ 1.832.214,17) e ne costituiscono il 43% circa.

Rispetto all'esercizio precedente si rileva un miglioramento del rapporto, a favore di queste ultime, pari al 4%; è appena il caso di sottolineare che, quando nel nuovo esercizio non si dovranno più immobilizzare ingenti risorse per lavori, le corrispondenti disponibilità potranno essere assegnate ad altre voci di bilancio.

Anche la voce "Affitti" di cui al Capitolo 10407 che, attualmente, registra una spesa di Lit. 687.461.358 (€ 355.044,16) potrà essere ridimensionata nel momento in cui verrà trovata dalle Amministrazioni competenti una soluzione al problema della allocazione delle collezioni del Museo Africano. E' opportuno in proposito ricordare che l'Istituto si è trovato nella necessità di mantenere in Via Merulana uno spazio destinato alla sistemazione delle suddette collezioni per il quale l'onere annuo è di circa 123 milioni (€ 63.524,20), in attesa di provvedimenti adeguati. Fino ad ora tutte le iniziative intraprese hanno dato esito negativo, ma negli ultimi tempi si è constatata da parte dei competenti Uffici del Ministero per i Beni e le Attività Culturali, la disponibilità a farsi carico del problema.

Le uscite in conto capitale ammontano a Lit. 424.076.163 (€ 219.017,06) sono costituite soprattutto da attrezzature e mobili d'ufficio. Anche su questa voce hanno inciso le esigenze di ristrutturazione e di nuovi arredi per la Biblioteca; si prevede pertanto, in futuro, un sensibile ridimensionamento.

Il personale in servizio al 31/12/2001 era il seguente:

<b>QUALIFICHE</b>	<b>ORGANICO</b>	<b>IN SERVIZIO</b>	<b>VACANTE</b>
Dirigenti	3	2	1
Area C	18	13	5
Area B	16	14	2
Area A	2	-	2
<b>Totale</b>	<b>39</b>	<b>29</b>	<b>10</b>

Il patrimonio netto dell'Istituto ammonta a Lit. 9.828.897.603 (€ 5.076.201,98) con una diminuzione rispetto al 2000 di Lit. 741.421.130 (€ 382.912,06).


Nel corso dell'esercizio si è proceduto al riaccertamento di residui attivi e passivi e l'operazione di compensazione ha evidenziato (vedi delibera n. 203) una insussistenza di residui passivi per complessive Lit. 411.852.973 (€ 212.704,31). Tale saldo costituisce avanzo di amministrazione e, in quanto tale, può essere applicato al bilancio consuntivo 2001 che, come sopra evidenziato, chiude con un disavanzo finanziario di Lit. 406.272.940 (€ 209.822,46).

La differenza di Lit. 5.580.033 (€ 2.881,85) sarà inserita fra le entrate dell'esercizio 2002.

In conclusione, in presenza di un bilancio in sostanziale pareggio, non si può non porsi il problema di quale sarà l'andamento futuro della Istituzione. Già in occasione della relazione al consuntivo 2000 fu segnalato come il potere d'acquisto del contributo statale al 31/12/2000 si fosse ridotto, nell'ultimo triennio (dati ISTAT) del 6,23%, rispetto alla concessione del contributo nel 1998.

La mancata rivalutazione del contributo stesso, non consentirebbe all'Istituto di procedere in quel decollo che la conclusione della fase di riordino ha invece almeno in parte avviato.

Il Presidente  
(Prof. Gherardo Gnoli)



Roma, 8 aprile 2002



**ISTITUTO ITALIANO PER L'AFRICA E L'ORIENTE**

**ROMA**

**PIANTA ORGANICA DEL PERSONALE**

Delibera del Consiglio di Amministrazione N° 194 del 13 Dicembre 2001

**PERSONALE IN SERVIZIO AL 31 DICEMBRE 2001**

<b><u>QUALIFICHE</u></b>	<b><u>ORGANICO</u></b>	<b><u>IN SERVIZIO</u></b>	<b><u>VACANTE</u></b>
Dirigenti	3	2	1
Area C	18	13	5
Area B	16	14	2
Area A	2	-	2
<b>Totale</b>	<b>39</b>	<b>29</b>	<b>10</b>

**RESIDUI ATTIVI PROVENIENTI DAGLI  
ESERCIZI ANTERIORI AL 2001**

Capitolo	Residui 2000		Differenza in +	Differenza in -	Da incassare	Conver. Euro
	Previsione	Incassate				
20307	145.000.000	145.000.000	0	0	0	
20308	113.123.457	8.256.415	0	14	104.867.028	54.159,30
20401	20.000.000	0	3	0	20.000.003	10.329,14
30701	54.758.000	23.824.500	961.049	0	31.894.549	16.472,16
30703	7.900.000	11.900.000	4.000.000	0	0	
30705	7.345.818	1.950.000	0	195.965	5.199.853	2.685,50
30901	156.161.073	42.889.465	0	49.880.859	63.390.749	32.738,59
31001	12.510.001	9.966.312	0	43.693	2.499.996	1.291,14
41201	900.000	0	0	900.000	0	
72201	1.503.200	1.503.200	0	0	0	
72205	42.165.694	42.165.597	0	97	0	
72207	272.684.530	131.984.901	0	8	140.699.621	72.665,29
<b>Totale</b>	<b>834.051.773</b>	<b>419.440.390</b>	<b>4.961.052</b>	<b>51.020.636</b>	<b>368.551.799</b>	<b>190.341,12</b>

Capitolo	Residui 99		Differenza in +	Differenza in -	Da incassare	Conver. Euro
	Previsione	Incassate				
20303	50.000.000	0	0	10	49.999.990	25.822,84
30701	38.804.500	30.129.500	0	7	8.674.993	4.480,26
30705	4.549.500	250.000	0	199.448	4.100.052	2.117,50
31001	8.000.000	8.000.000	0	0	0	
72205	32.833.000	0	1	0	32.833.001	16.956,83
72207	123.514.755	48.607.599	5	0	74.907.161	38.686,32
<b>Totale</b>	<b>257.701.755</b>	<b>86.987.099</b>	<b>6</b>	<b>199.465</b>	<b>170.515.197</b>	<b>88.063,75</b>

Capitolo	1998 e anni precedenti		Differenza in +	Differenza in -	Da incassare	Conver. Euro
	Previsione	Incassate				
20304	2.849.000.000	1.878.471.730	0	40	970.528.230	501.236,00
30701	1.300.000	175.000	0	1.055.004	69.996	36,15
30705	6.950.000	300.000	0	649.789	6.000.211	3.098,85
30901	3.550.000	2.250.000	0	7	1.299.993	671,39
72205	5.272.000	0	4	6	5.271.998	2.722,76
72207	359.227.361	145.592.282	0	12.178.616	201.456.463	104.043,58
<b>Totale</b>	<b>3.225.299.361</b>	<b>2.026.789.012</b>	<b>4</b>	<b>13.883.462</b>	<b>1.184.626.891</b>	<b>611.808,73</b>

<b>Totale generale</b>	<b>4.317.052.889</b>	<b>2.533.216.501</b>	<b>4.961.062</b>	<b>65.103.563</b>	<b>1.723.693.887</b>	<b>890.213,60</b>
------------------------	----------------------	----------------------	------------------	-------------------	----------------------	-------------------

**RESIDUI PASSIVI PROVENIENTI DAGLI  
ESERCIZI ANTERIORI AL 2001**

USCITE Capitolo	Residui 2000		Differenza in +	Differenza in -	Da pagare	Conversione in Euro
	Previsione	Pagamento				
10101	253.346	253.346		0	0	
10102	10.648.898	3.804.161		3	6.844.734	3.535,01
10103	3.903.204	648.204		14	3.254.986	1.681,06
10201	131.415.957	122.517.166		8.898.791	0	
10202	131.651.003	131.651.003		0	0	
10205	85.079.785	85.079.785		0	0	
10206	24.300.000	0		5	24.299.995	12.549,90
10207	13.779.840	13.779.840		0	0	
10401	28.000	28.000		0	0	
10402	5.292.223	5.292.223		0	0	
10403	1.303.565	1.303.565		0	0	
10407	170.451.000	159.248.000		11.203.000	0	
10408	6.603.907	6.603.907		0	0	
10409	5.537.100	5.537.100		0	0	
10410	120.517.509	120.517.509		0	0	
10411	100.000	100.000		0	0	
10412	7.983.750	7.983.750		0	0	
10413	5.411.143	24.000		38.796	5.348.347	2.762,19
10414	2.441.000	2.441.000		0	0	
10415	1.751.250	1.751.250		0	0	
10416	13.667.280	11.881.080		1.786.200	0	
10417	88.294.364	10.980.009		3	77.314.352	39.929,53
10420	913.200	913.200		0	0	
10421	1.589.228	1.589.228		0	0	
10501	164.603.354	122.997.931		56.240	41.549.183	21.458,36
10502	88.650.382	88.626.684		23.698	0	
10503	110.757.948	97.598.741		4.639.676	8.519.531	4.399,97
10506	192.895.100	65.056.400		76.527.545	51.311.155	26.500,00
10507	60.541.700	10.775.441		2.861	49.763.398	25.700,65
10508	541.748.485	333.770.494		8.907.822	199.070.169	102.811,16
10510	3.063.300	3.063.300		0	0	
10512	380.553.725	285.702.885		4.709.376	90.141.464	46.554,18
10513	61.961.902	24.381.574		136	37.580.192	19.408,55
10515	1.842.199	0		12	1.842.187	951,41
10516	6.156.415	6.156.415		0	0	
10701	3.074.674	3.074.674		0	0	
10702	168.891	168.891		0	0	
10801	16.943.097	16.943.097		0	0	
21201	432.904.800	432.604.800		300.000	0	
42101	80.726.100	80.724.000		2.100	0	
42102	20.581.949	20.581.949		0	0	
42104	640.661	640.661		0	0	
42107	8.664.047	8.664.047		0	0	
<b>Totale</b>	<b>3.009.395.281</b>	<b>2.295.459.310</b>	<b>0</b>	<b>117.096.278</b>	<b>596.839.693</b>	<b>308.241,97</b>

USCITE Capitolo	Residui 1999		Differenza in +	Differenza in -	Da pagare	Conversione in Euro
	Previsione	Pagamento				
10102	151.900	151.900		0	0	
10206	12.620.000	7.382.000		2	5.237.998	2.705,20
10402	3.558.900	3.556.500		2.400	0	
10407	73.400.000	73.400.000		0	0	
10412	2.477.510	2.467.507		10.003	0	
10413	2.000.000	0		7	1.999.993	1.032,91
10417	29.989.862	0		2	29.989.860	15.488,47
10420	778.400	778.400		0	0	
10501	77.895.180	57.072.631		431.107	20.391.442	10.531,30
10503	22.010.199	2.500.900		1.108.250	18.401.049	9.503,40
10506	150.000.000	16.490.744		131.921.244	1.588.012	820,14
10507	21.040.436	17.018.684		80	4.021.672	2.077,02
10508	221.748.042	118.359.510		6.264.831	97.123.701	50.160,21
10512	141.073.984	70.827.435		180.683	70.065.866	36.186,00
10513	36.779.222	16.945.189		1.534.479	18.299.554	9.450,93
21201	6.000.000	5.812.960		187.040	0	
42107	79.004	79.004		0	0	
<b>Totale</b>	<b>801.602.639</b>	<b>392.843.364</b>	<b>0</b>	<b>141.640.128</b>	<b>267.119.147</b>	<b>137.955,58</b>

USCITE Capitolo	1998 e anni precedenti		Differenza in +	Differenza in -	Da pagare	Conversione in Euro
	Previsione	Pagamento				
10102	607.600	607.600	0	0	0	
10206	1.513.300	1.402.500	0	7	110.793	57,22
10407	136.570.000	136.570.000	0	0	0	
10408	482.022.926	460.995.822	0	6	21.027.098	10.859,59
10410	23.042.100	23.042.100	0	0	0	
10412	2.254.272	2.254.272	0	0	0	
10413	5.580.000	0	0	5.580.000	0	
10417	90.000.000	0	0	90.000.000	0	
10420	561.982	561.982	0	0	0	
10501	33.616.196	19.440.850	0	5.235	14.170.111	7.318,25
10503	15.825.739	2.281.382	0	2.587	13.541.770	6.993,74
10508	417.441.804	149.635.655	0	29.917.250	237.888.899	122.859,36
10509	775.583.886	691.613.779	0	22	83.970.085	43.366,93
10511	3.336.000	3.336.000	0	0	0	
10512	35.663.000	6.608.989	0	392.374	28.661.637	14.802,50
10513	34.972.235	17.913.102	0	7.765.115	9.294.018	4.799,96
10701	79.596.472	0	0	79.596.472	0	
<b>Totale</b>	<b>2.138.187.512</b>	<b>1.516.264.033</b>	<b>0</b>	<b>213.259.068</b>	<b>408.664.411</b>	<b>211.057,55</b>

<b>Totale Generale</b>	<b>5.949.185.432</b>	<b>4.204.566.707</b>	<b>0</b>	<b>471.995.474</b>	<b>1.272.623.251</b>	<b>657.255,10</b>
------------------------	----------------------	----------------------	----------	--------------------	----------------------	-------------------

**RELAZIONE DEL COLLEGIO DEI REVISORI DEI CONTI  
AL BILANCIO CONSUNTIVO DELL'ESERCIZIO FINANZIARIO 2001**

**(Verbale n. 38)**

Il giorno 29 aprile 2002, alle ore 9, presso la sede dell'Istituto Italiano per l'Africa e l'Oriente (Is.I.A.O.) in Via Aldrovandi,16 in Roma, si è riunito il Collegio dei Revisori dei Conti per effettuare, in vista della riunione della Assemblea dei soci, l'esame del conto consuntivo finanziario afferente all'anno 2001.

Sono presenti:

- Dott.ssa A.Maria Senzacqua	Presidente
- Dott.ssa Daniela Gallo	Componente effettivo
- Dott. Carlo Antuzzi	“ “

Il conto consuntivo, proposto dal Consiglio di Amministrazione con delibera n. 204 del 17 aprile 2002 è stato elaborato secondo le disposizioni vigenti ed è corredato dalla prevista documentazione.

Le poste iniziali della previsione risultano quelle stabilite in sede di bilancio di previsione di cui alla delibera n. 143 del Consiglio di Amministrazione del 13\10\2000. Le variazioni a dette previsioni sono documentate e sono state deliberate con provvedimento n. 178 del 18\10\2001 dello stesso Consiglio di Amministrazione. Con nota n. 4430\01 dette variazioni sono state regolarmente trasmesse alle amministrazioni vigilanti.

Disavanzo di competenza.

Il consuntivo afferente all'esercizio 2001 si è chiuso con un disavanzo di competenza di Lit. 406.272.940 risultante dalla seguente differenza:

Entrate accertate	9.563.331.493
Uscite impegnate	10.334.315.550
	-----
	- 770.984.057
Utilizzo avanzo di amministrazione esercizi precedenti	+ 364.711.117
	-----
	406.272.940
	=====

ovvero:

Entrate:

Previsione iniziale	7.682.000.000	
Variazione in più alla previsione	2.212.680.000	
	=====	
Previsione definitiva		9.894.680.000

Uscite:

Previsione iniziale	7.682.000.000	
Variazioni in più alla variazione	2.799.297.300	
Variazioni in meno alla previsione	221.906.183	
	=====	
Previsione definitiva		10.259.391.117
		-----
		- 364.711.117
Utilizzo avanzo di amministrazione		+ 364.711.117
		-----
		=====

Maggiori accertamenti di entrate	+ 62.127.166	
Minori impegni di uscita	+ 394.669.585	
	=====	
		+ 456.796.751
Minori accertamenti di entrate	- 393.475.673	
Maggiori impegni di uscita	- 469.593.998	
	=====	
		- 863.069.671
		-----
Disavanzo finanziario di competenza		- 406.272.920
		=====

I risultati consuntivati dell'esercizio 2001 hanno sostanzialmente scontato i maggiori costi che si sono dovuti sostenere in conseguenza del trasferimento degli uffici nella sede unificata sita in Via Aldrovandi .

L'avanzo di amministrazione come di seguito esplicitato per l'esercizio 2001 è pari a Lit. 5.580.033=.

Profilo finanziario.

L'esercizio finanziario 2001 si è chiuso con un fondo finale di cassa di Lit. 1.028.185.095 così determinato:

Fondo cassa al 1/1/2001 così suddiviso:		1.996.843.660
c/c Tesoreria Unica	1.970.793.660	
c/c postale	50.000	
cassa economato	8.000.000	
fondo cassa sezione Milano	5.000.000	
“ “ “ Ravenna	3.000.000	
Fondo economale	10.000.000	
	=====	
Riscossioni dell'esercizio		10.766.339.953
		-----
		12.763.183.613
Pagamenti dell'esercizio		11.734.998.518
		-----
Avanzo di cassa a fine esercizio		1.028.185.095
		=====
così suddiviso:		
conto Tesoreria Unica	1.000.185.095	
c/c postale		
cassa economato		
fondo cassa sezione Milano	5.000.000	
“ “ “ Ravenna	3.000.000	
“ economale	20.000.000	
	=====	

Il fondo a disposizione dell'Economo è stato confermato in Lit. 8.000.000. Analogamente confermati i fondi per le sedi di Milano e Ravenna rispettivamente in Lit. 5.000.000 e 3.000.000.

I responsabili di entrambe le sedi provvedono a rendicontare analiticamente le spese che sono chiamati a dover sostenere per adempiere ai compiti previsti dallo Statuto. Inoltre, ed al fine di poter effettuare pagamenti a mezzo carta di credito, l'Istituto ha dovuto incrementare, su richiesta della banca tesoriere (SANPAOLO IMI S.p.A.), il fondo economale presso la stessa banca elevandolo a Lit. 20.000.000=.

### Esame delle entrate.

Le entrate di competenza sono state accertate per Lit. 9.563.331.493, sono state riscosse per Lit. 8.233.123.452 e restano da riscuotere Lit. 1.330.208.041=.

Le partite di giro accertate in Lit. 1.632.435.230 pareggiano con le rispettive uscite impegnate.

Il reintegro del mandato di anticipazione all'economista per Lit. 8.000.000 è stato effettuato in coincidenza con la chiusura dell'esercizio.

Le entrate di competenza sono costituite principalmente da contributi e da proventi propri:

Contributo ex legge 505/95 Lit. 6.000.000.000 (cap. 20302) - contributi dei Ministeri Affari Esteri e Beni Culturali Lit. 1.030.065.566 (cap. 20305, 07, 08) – contributo della Regione Lazio Lit. 20.000.00 (cap. 20401) - contributi da Comuni e Province Lit. 12.679.994 (cap.20501) - ricavi per vendita pubblicazioni, attività didattiche e quote sociali Lit. 379.797.494 (cap. 30701 a 30705).

Ulteriori entrate di Lit. 488.353.186 provengono all'Ente in forza di recuperi e rimborsi vari, legati in parte anche alla gestione del progetto di cooperazione con il Ministero Affari Esteri .

### Esame delle spese.

Il totale degli impegni ammonta a Lit. 10.334.315.550; risultano pagati per Lit. 7.530.431.811, mentre restano da pagare Lit. 2.803.883.739=.

Le spese per gli organi statuari cat. 1a cap. 10101, 10102, 10103 (Lit. 59.165.563) sono coerenti con la previsione definitiva (60.500.000) e riguardano le indennità di carica ed i gettoni di presenza. Tali spese non comprendono gli oneri per compensi al Direttore Generale che figurano nei capitoli di spesa per il personale dipendente di cui alla categoria II del Bilancio, né quelli previsti per i direttori delle sezioni di Milano e Ravenna che trovano invece imputazione nella categoria V del bilancio medesimo.

Su tali emolumenti vengono applicate le ritenute fiscali e previdenziali previste dalla normativa vigente per specifiche situazioni (dipendenti di amministrazioni od estranei alla stessa).

Le spese per il personale Cat. II, dal cap. 10201 al 10207 di Lit. 2.518.887.582 sono in linea con le previsioni definitive, e le consuntive dell'esercizio precedente Lit. 2.513.000.000=.

Esse riguardano gli oneri per stipendi ed assegni fissi al personale, compensi per il lavoro straordinario, spese per missioni, oneri assistenziali, corsi di addestramento ed altri oneri .

In argomento il Collegio ha constatato che gli stipendi sono stati liquidati secondo quanto stabilito dal C.C.N.L. di categoria enti pubblici non economici; i compensi per lavoro straordinario sono erogati in base alle ore preventivamente autorizzate dal dirigente ed effettivamente rese dal personale dipendente.



La voce "altri oneri sociali" a carico dell'ente Lit. 54.213.023 rileva tutti quegli oneri e quelle spese riconducibili alla spesa dei buoni pasto e ad una assicurazione sanitaria integrativa stipulata dall'Ente ai sensi dell'art. 46 del contratto C.C.N.L. 94-96.

### Spese di funzionamento.

Riguardano principalmente le spese per acquisto di beni e servizi con imputazione ai capitoli dal n. 10401 al 10421. L'impegno complessivo di Lit. 2.035.658.417 risulta notevolmente superiore alla previsione iniziale (Lit. 1.270.000.000), a quella definitiva (Lit. 1.647.490.117) ma anche all'impegno consuntivato nell'esercizio 2000 (Lit. 1.483.369.584).

Tali maggiori incrementi riguardano soprattutto i costi aggiuntivi che l'Istituto ha sostenuto per affitto locali, per ristrutturazione della sede di Via Aldrovandi, per traslochi ecc. In particolare:

- cap. 10407 "fitto locali" – Ha registrato un incremento del 37% passando da una previsione di Lit. 425.000.000 ad una previsione definitiva di Lit. 687.500.000 interamente pagate. Ciò è in linea con la spesa consuntivata per l'esercizio 2000 (Lit. 697.000.000) ed è da imputare alla circostanza di dover mantenere l'uso di taluni locali di Via Merulana per l'allocatione – tra l'altro - del patrimonio costituente il Museo africano che dovrà in quella sede od altre trovare opportuna collocazione. In argomento si fa presente che l'Istituto si sta adottando per razionalizzare tale spesa. Infatti risultano disdetti con decorrenza 30 giugno 2002 i contratti di affitto di 3 magazzini siti appunto nei locali di Via Merulana e l'Istituto sta concludendo una ipotesi di convenzione con la libreria Herder di Roma per la gestione esternalizzata dell'attività commerciale relativa alle pubblicazioni.
- Cap. 10410 – spese di trasferimento e ristrutturazione della sede. A fronte della somma prevista in Lit. 366.396.300 sono stati assunti impegni per Lit. 735.550.216 +100% (pagati Lit. 353.783.893); l'incremento registrato è diretta conseguenza dei maggiori costi che l'Istituto ha dovuto sostenere per il trasferimento e la ristrutturazione della nuova sede. Sono stati infatti registrati maggiori costi per adattamento locali, traslochi, ecc. per cui le risorse destinate in via previsionale, al momento della unificazione dell'Is.I.A.O. e dell' Is.M.E.O. (legge 505/95), alla riorganizzazione degli uffici pari a Lit. 2.300.000.000 si sono dimostrate insufficienti. I maggiori costi sostenuti, in assenza di interventi esterni, non possono che essere fronteggiati con economie di gestione od altre entrate derivanti da risorse proprie.

Altro capitolo che ha registrato un notevole divario fra la previsione iniziale (15.000.000) e l'impegno definitivo (Lit. 85.328.047) è il 10412 – onorari e compensi per speciali incarichi. Tale capitolo ha visto imputate le spese che l'istituto ha dovuto sostenere per la "ristrutturazione della sede", con particolare riferimento a quelle riguardanti la "direzione tecnica dei lavori" e la progettazione degli spazi riguardante la "biblioteca".

Inoltre trovano imputazione a tale capitolo le spese sostenute per il pagamento di lavoro temporaneo per il 2001 non imputabile ad altri capitoli. Con l'esercizio 2002 nell'ambito della categoria spese di personale è stato istituito un apposito capitolo destinato ad evidenziare le spese per lavoro temporaneo ed interinale (cap. 10204).

Spese per attività istituzionali.

Tali spese trovano motivazioni, dimostrazioni ed illustrazioni nella relazione sulla attività svolta (allegata) e interessano i cap. dal 10501 al 10516. Le stesse sono strettamente inerenti alle attività didattiche, corsi di lingue, campagne archeologiche, borse di studio ecc.

La previsione definitiva, Lit. 3.562.000.000 +60% rispetto a quella iniziale (Lit. 2.225.000.000) è stata impegnata per Lit. 3.547.661.332 ed è stata pagata per Lit. 1.687.229.017. La differenza costituente residuo passivo troverà manifestazione numeraria negli esercizi futuri quando le attività e le procedure saranno concluse.

Avanzo di amministrazione.

L'avanzo di amministrazione per l'esercizio 2001 è pari a Lit. 5.580.033 ed è così determinato:

Fondo cassa al 1/1/2000		1.996.843.660
Riscossioni in c/competenza	8.233.123.452	
“ c/residui	2.533.216.501	10.766.339.953
	=====	-----
		12.763.183.613
Pagamenti in c/competenza	7.530.431.811	
“ c/residui	4.204.566.707	11.734.998.518
	=====	-----
Fondo cassa al 31/12/2001		1.028.185.095
Residui attivi: esercizi precedenti	1.723.693.887	
dell'esercizio	1.330.208.041	3.053.901.928
	=====	-----
		4.082.087.023
Residui passivi: esercizi precedenti	1.272.623.251	
dell'esercizio	2.803.883.739	4.076.506.990
	=====	-----
Avanzo di amministrazione alla fine dell'esercizio		5.580.033
		=====

### Gestione dei residui.

I residui attivi degli anni precedenti ammontanti a Lit. 4.317.052.889 sono stati riscossi per Lit. 2.533.216.501. Restano da riscuotere Lit. 1.723.693.887=.

I residui passivi degli anni precedenti ammontanti a Lit. 5.949.185.432 sono stati pagati per Lit. 4.204.566.707 . La differenza da pagare è di Lit. 1.272.623.251.

Sostanzialmente i residui attengono principalmente a contributi che l'Istituto deve ricevere dal Ministero Affari Esteri per attività iniziate negli esercizi precedenti ed ancora in corso.

### Situazione patrimoniale.

La consistenza patrimoniale netta iniziale ammontante all'inizio dell'esercizio a Lit. 10.570.318.741, durante l'esercizio ha subito un decremento di Lit. 741.421.138 passando a Lit. 9.828.897.603 dovuto soprattutto ai movimenti nei residui e nei pagamenti effettuati. Esso trova corrispondenza nel disavanzo economico di seguito determinato.

.Il Collegio prende atto che gli uffici intendono procedere ad una ricognizione inventariale appena saranno ultimati i lavori di ristrutturazione ormai in fase conclusiva.




### Conto economico.

Il conto economico presenta un disavanzo economico di Lit. 741.421.138 così determinato:

Entrate finanziarie	7.729.518.711	
Componenti positive che non danno luogo a movimenti finanziari	584.097.545	
	=====	8.313.616.256
Uscite finanziarie	8.277.804.157	
Componenti negative che non danno luogo a movimenti finanziari	777.233.237	
	=====	9.055.037.394
Disavanzo economico		741.421.138
		=====

Conclusivamente il Collegio, avuto riguardo a quanto sopra rappresentato, con particolare riferimento ai dati finanziari ed economici consuntivati, ritiene di poter esprimere, in linea di massima, parere favorevole all'approvazione del conto consuntivo per l'anno 2001, non senza raccomandare agli organi gestori di porre in essere ogni intervento idoneo e perseguire in proseguo il pareggio di bilancio, attraverso opportune iniziative ed economie di gestione e di contenere gli impegni di spesa nell'ambito delle rispettive previsioni.

IL COLLEGIO DEI REVISORI

	Dott.ssa A. Maria Senzacqua
	Dott.ssa Daniela Gallo
	Dott. Carlo Antuzzi

# **RENDICONTO FINANZIARIO 2001**

**PARTE I - ENTRATE**

**PARTE II - USCITE**

PARTE I - ENTRATA

CAPITOLO		GESTIONE DI COMPETENZA								
CODICE	DENOMINAZIONE	PREVISIONI				SOMME INCASSATE			DIFFERENZE RISPETTO	
		INIZIALI	VARIAZIONI		DEFINITIVE (3+4-5)	RISCOSSE	RIMASTE DA RISCUOTERE (9-7)	TOTALE ACCERTAMENTI (7+8)	ALLE PREVISIONI	
			IN + (6-3)	IN - (3-6)					IN + (9-6)	IN - (6-8)
1	2	3	4	5	6	7	8	9	10	11
	Avanzo di amministrazione		364.711.117		364.711.117			364.711.117		
	Avanzo di cassa									
	<b>TITOLO I - ENTRATE CONTRIBUTIVE</b>									
	<b>Categoria I - ALIQUOTE CONTRIBUTIVE A CARICO DEI DATORI DI LAVORO E/O DEGLI ISCRITTI</b>									
	<b>Totale Categoria I</b>									
	<b>Categoria II - QUOTE DI PARTECIPAZIONE DEGLI ISCRITTI ALL'ONERE DI SPECIFICHE GESTIONI</b>									
	<b>Totale Categoria II</b>									
	<b>TOTALE TITOLO I</b>									
	<b>TITOLO II - ENTRATE DERIVANTI DA TRASFERIMENTI CORRENTI</b>									
	<b>Categoria III - TRASFERIMENTI DA PARTE DELLO STATO</b>									
20301	Contributo Ordinario Legge 948/82	6.000.000.000			6.000.000.000	6.000.000.000		6.000.000.000		
20302	Contributo straordinario Ministero Università e Ricerca Scientifica									
20303	Contributi per progetti di cooperazione allo sviluppo									
20304	Entrate per borse di studio									
20305	Contributo straordinario Ministero Beni Culturali e Ambientali									
20306	Contributo straordinario Ministero Affari Esteri per campagne archeologiche e ricerche		285.000.000		285.000.000	104.997.500	179.999.973	284.997.473		2.527
20307	Contributo straordinario Ministero Affari Esteri per attività istituzionali		760.500.000		760.500.000	336.828.335	406.236.778	745.068.113		15.431.887
20308	Contributo straordinario Ministero Affari Esteri per attività culturali									
	<b>Totale Categoria III</b>	6.000.000.000	1.045.500.000		7.045.500.000	6.441.825.835	588.239.751	7.030.065.586		15.434.414
	<b>Categoria IV - TRASFERIMENTI DA PARTE DELLE REGIONI</b>									
20401	Contributo straordinario Regione Lazio		20.000.000		20.000.000		20.000.003	20.000.003	3	
	<b>Totale Categoria IV</b>		20.000.000		20.000.000		20.000.003	20.000.003	3	
	<b>Categoria V - TRASFERIMENTI DA PARTE DEI COMUNI E DELLE PROVINCE</b>									
20501	Contributo Comune di Roma		12.680.000		12.680.000	680.000	11.999.994	12.679.994		6
	<b>Totale Categoria V</b>		12.680.000		12.680.000	680.000	11.999.994	12.679.994		6
	<b>Categoria VI - TRASFERIMENTI DA PARTE DI ALTRI ENTI DEL SETTORE PUBBLICO</b>									
20601	Contributi e concorsi erogati da enti pubblici									
20602	Convenzioni C.N.R.									
20603	Contributi C.N.R.		22.000.000		22.000.000	42.000.000		42.000.000	20.000.000	
20604	Contributo Istituto Universitario Orientale di Napoli					13.739.000		13.739.000	13.739.000	
	<b>Totale Categoria VI</b>		22.000.000		22.000.000	55.739.000		55.739.000	33.739.000	
	<b>TOTALE TITOLO II</b>	6.000.000.000	1.100.180.000		7.100.180.000	6.498.244.835	620.239.748	7.118.484.583	33.739.003	15.434.420
	<b>TITOLO III - ALTRE ENTRATE</b>									
	<b>Categoria VII - ENTRATE DERIVANTI DALLA VENDITA DI BENI E DALLA PRESTAZIONE DI SERVIZI</b>									
30701	Ricavi dalla vendita di pubblicazioni		80.000.000		80.000.000	6.983.597	73.876.407	80.860.004	860.004	
30702	Proventi derivanti dalla prestazione di servizi									
30703	Proventi derivanti dalle attività didattiche		190.000.000	73.000.000	263.000.000	264.737.473	11.000.017	275.737.490	12.737.490	
30704	Cessione di materiale fuori									
30705	Proventi per quote e contributi associativi		24.000.000		24.000.000	12.675.794	10.524.206	23.200.000		800.000
	<b>Totale Categoria VII</b>	294.000.000	73.000.000		367.000.000	284.396.864	95.400.630	379.797.494	13.597.494	800.000
	<b>Categoria VIII - REDDITI E PROVENTI PATRIMONIALI</b>									
30801	Alitti di immobili									
30802	Interessi e premi su titoli									
30803	Interessi su depositi e conti correnti		1.000.000		1.000.000	435.880		435.880		564.120
30804	Interessi su prestiti al personale		4.000.000		4.000.000	3.131.390		3.131.390		868.610
	<b>Totale Categoria VIII</b>		5.000.000		5.000.000	3.567.270		3.567.270		1.432.730
	<b>Categoria IX - POSTE CORRETTIVE E COMPENSATIVE DI SPESE CORRENTI</b>									
30901	Recupero e rimborsi diversi		160.000.000	56.000.000	216.000.000	128.165.517	43.506.844	171.672.361		44.327.939
30902	Recupero spese di pubblicazioni									
	<b>Totale Categoria IX</b>		160.000.000	56.000.000	216.000.000	128.165.517	43.506.844	171.672.361		44.327.939
	<b>Categoria X - ENTRATE NON CLASSIFICABILI IN ALTRE VOCI</b>									
31001	Entrate eventuali		10.000.000	45.000.000	55.000.000	35.997.000	20.000.003	55.997.003	997.003	
31002	Contributo C.I.S.S. per per progetti di cooperazione allo sviluppo									
31003	Rimborsi relativi a prestazioni di servizi ad enti pubblico e private									
	<b>Totale Categoria X</b>		10.000.000	45.000.000	55.000.000	35.997.000	20.000.003	55.997.003	997.003	
	<b>TOTALE TITOLO III</b>	469.000.000	174.000.000		643.000.000	452.126.651	158.907.477	811.034.128	14.594.497	46.560.389
	<b>TOTALE ENTRATE CORRENTI</b>	6.469.000.000	1.274.180.000		7.743.180.000	6.950.371.486	779.147.225	7.729.518.711	48.333.500	81.994.789










CAPITOLO		GESTIONE DI COMPETENZA								
CODICE	DENOMINAZIONE	PREVISIONI				SOMME INCASSATE			DIFFERENZE RISPETTO	
		INIZIALI	VARIAZIONI		DEFINITIVE	RISCOSE	RIMASTE DA RISCOUTERE	TOTALE ACCERTAMENTI	ALLE PREVISIONI	
			IN + (6-3)	IN - (3-8)					(3+4-5)	(9-7)
1	2	3	4	5	6	7	8	9	10	11
	<b>TITOLO VII - PARTITE DI GIRO</b>									
	<b>Categoria XXII - ENTRATE AVENTI NATURA DI PARTITE DI GIRO</b>									
72201	Ritenute erariali	580.000.000	190.000.000		770.000.000	728.584.866	3.749.314	732.314.180	-	37.665.820
72202	Ritenute previdenziali e assistenziali	205.000.000			205.000.000	200.838.552	3	200.838.555	-	4.161.445
72203	Ritenute diverse	45.000.000			45.000.000	42.692.224	359.014	43.051.238	-	1.948.762
72204	Trasferita per conto terzi	8.000.000	400.000		8.400.000	10.141.078		10.141.078	1.741.078	-
72205	I.V.A. cointrate	50.000.000			60.000.000		43.455.987	43.455.987	-	8.544.013
72206	Rimborsi di somme pagate per conto terzi									
72207	Partite in conto scopessi	300.000.000	575.000.000		875.000.000	159.137.887	443.496.505	802.634.392	-	272.385.806
	<b>Totale Categoria XXII</b>	<b>1.188.000.000</b>	<b>765.400.000</b>		<b>1.953.400.000</b>	<b>1.141.374.407</b>	<b>491.060.823</b>	<b>1.632.435.230</b>	<b>1.741.078</b>	<b>322.705.848</b>
	<b>TOTALE TITOLO VII</b>	<b>1.188.000.000</b>	<b>765.400.000</b>		<b>1.953.400.000</b>	<b>1.141.374.407</b>	<b>491.060.823</b>	<b>1.632.435.230</b>	<b>1.741.078</b>	<b>322.705.848</b>
	<b>RIEPILOGO DEI TITOLI</b>									
	TITOLO I	-	-	-	-	-	-	-	-	-
	TITOLO II	6.000.000.000	1.100.180.000	-	7.100.180.000	6.498.244.835	620.238.748	7.118.484.583	33.739.003	15.434.420
	TITOLO III	469.000.000	174.000.000	-	643.000.000	452.126.851	158.807.477	611.034.128	14.564.497	46.580.369
	TITOLO IV	25.000.000	173.100.000	-	198.100.000	141.377.559	59.989.983	201.377.552	12.052.585	8.775.036
	TITOLO V	-	-	-	-	-	-	-	-	-
	TITOLO VI	-	-	-	-	-	-	-	-	-
	TITOLO VII	1.188.000.000	765.400.000	-	1.953.400.000	1.141.374.407	491.060.823	1.632.435.230	1.741.078	322.705.848
	<b>TOTALE DELLE ENTRATE</b>	<b>7.682.000.000</b>	<b>2.212.680.000</b>		<b>9.894.680.000</b>	<b>8.233.123.452</b>	<b>1.330.208.041</b>	<b>9.563.331.493</b>	<b>62.127.168</b>	<b>393.475.673</b>
	Avanzo di amministrazione esercizio 2000		364.711.117	-	364.711.117			364.711.117		
	<b>TOTALE GENERALE</b>	<b>7.682.000.000</b>	<b>2.577.391.117</b>		<b>10.259.391.117</b>	<b>8.233.123.452</b>	<b>1.330.208.041</b>	<b>9.928.042.610</b>	<b>62.127.168</b>	<b>393.475.673</b>
	Disavanzo finanziario 2001							406.272.840		
	<b>TOTALE A PAREGGIO</b>	<b>7.682.000.000</b>	<b>2.577.391.117</b>		<b>10.259.391.117</b>	<b>8.233.123.452</b>	<b>1.330.208.041</b>	<b>10.334.315.550</b>	<b>62.127.168</b>	<b>393.475.673</b>

GESTIONE DEI RESIDUI ATTIVI						GESTIONE DI CASSA				TOTALE RESIDUI ATTIVI AL TERMINE DELL'ESERCIZIO (8 + 14)	CONTRAVVALORE IN EURO
RESIDUI INIZIO ESERCIZIO	RISCOSSI	RIMASTI DA RISCOUTERE (15 - 10)	TOTALI (13 + 14)	VARIAZIONI		PREVISIONI (8 + 12)	RISCOSSIONI (7 + 13)	DIFFERENZE RISPETTO ALLE PREVISIONI			
				IN + (15 - 12)	IN - (12 - 15)			IN + (19 - 18)	IN - (18 - 19)		
12	13	14	15	16	17	18	19	20	21	22	
1.503.200	1.503.200		1.503.200			771.503.200	730.088.088		41.435.134	3.749.314	1.938,38
						205.000.000	200.836.552		4.161.448	3	
						45.000.000	42.692.224		2.307.776	359.014	185,42
						8.400.000	10.141.078	1.741.078			
80.270.894	42.165.597	38.104.999	80.270.598		98	130.270.894	42.165.597		88.105.097	81.580.988	42.122,73
755.428.648	326.184.782	417.083.245	743.248.027		12.178.819	1.630.428.648	485.322.469		1.145.104.177	860.559.750	444.442,02
837.200.540	369.853.579	455.188.244	825.021.823		12.178.717	2.790.600.540	1.511.227.986	1.741.078	1.281.113.632	948.229.067	488.888,53
837.200.540	369.853.579	455.188.244	825.021.823		12.178.717	2.790.600.540	1.511.227.986	1.741.078	1.281.113.632	948.229.067	488.888,53
3.177.123.457	2.031.728.145	1.145.395.251	3.177.123.396		64	10.277.303.457	8.529.972.980	33.739.000	1.781.086.477	1.785.834.999	911.874,38
301.828.892	131.834.777	123.130.382	254.785.169	4.000.000	51.063.723	944.828.892	583.781.428	5.737.473	366.804.937	282.037.889	145.880,40
900.000					900.000	199.000.000	141.377.959	12.052.588	69.875.029	59.999.983	30.981,40
837.200.540	369.853.579	455.188.244	825.021.823		12.178.717	2.790.600.540	1.511.227.986	1.741.078	1.281.113.632	948.229.067	488.888,53
4.317.052.889	2.533.216.501	1.723.693.887	4.256.910.388	4.000.003	84.142.504	14.211.732.889	10.788.339.953	53.270.139	3.498.883.075	3.053.901.928	1.577.208,71
						384.711.117					
4.317.052.889	2.533.216.501	1.723.693.887	4.256.910.388	4.000.003	84.142.504	14.578.444.006	10.788.339.953	53.270.139	3.498.883.075	3.053.901.928	1.577.208,71
4.317.052.889	2.533.216.501	1.723.693.887	4.256.910.388	4.000.003	84.142.504	14.578.444.006	10.788.339.953	53.270.139	3.498.883.075	3.053.901.928	1.577.208,71

ISTITUTO ITALIANO dell'AFRICA e dell'ORIENTE  
IL PRESIDENTE  
Prof. Gerardo Gaoli





GESTIONE DEI RESIDUI PASSIVI						GESTIONE DI CASSA					TOTALE RESIDUI PASSIVI AL TERMINE DELL'ESERCIZIO (8 + 14)	CONTROLLORE IN EURO
RESIDUI INIZIO ESERCIZIO	PAGATI	RIMASTI DA PAGARE (15 - 13)	TOTALI (13 + 14)	VARIAZIONI		PREVISIONI (6 + 12)	PAGAMENTI (7 + 13)	DIFFERENZE RISPETTO ALLE PREVISIONI				
				IN + (15 - 12)	IN - (12 - 15)			IN + (19 - 18)	IN - (18 - 19)			
12	13	14	15	16	17	18	19	20	21	22		
253.346	253.346		253.346	-	-	26.253.346	25.587.042	-	666.304	268.664	137.72	
11.408.398	4.583.661	6.844.734	11.408.398	-	3	15.408.398	5.283.661	-	10.144.737	10.708.717	5.530.59	
3.903.204	648.204	3.254.966	3.903.190	-	14	20.403.204	13.410.604	-	6.992.400	6.897.594	3.582.31	
				-	-	14.000.000	8.241.340	-	5.758.660	4.354.672	2.249.00	
15.564.948	5.486.211	10.098.720	15.564.931	-	17	76.064.948	52.502.847	-	23.562.101	22.227.847	11.479.92	
131.415.951	122.517.168		122.517.168	-	8.896.791	1.697.415.957	1.858.833.298	-	40.762.661	22.001.836	11.383,00	
131.651.003	131.651.003		131.651.003	-	-	424.881.003	348.312.367	-	76.338.838	87.501.981	45.190,95	
				-	-	10.000.000	9.149.828	-	850.172	777.346	401,31	
85.079.785	85.079.785		85.079.785	-	-	654.079.785	570.809.482	-	83.470.323	86.993.216	45.981,18	
38.433.300	4.784.500	29.648.786	38.433.286	-	14	58.433.300	8.784.500	-	49.648.800	49.592.367	25.812,32	
13.779.840	13.779.840		13.779.840	-	-	68.779.840	59.637.354	-	9.142.486	8.355.509	4.315,28	
400.359.885	361.612.294	29.648.786	391.461.080	-	8.898.805	2.913.359.885	2.653.126.807	-	260.233.078	257.221.855	132.844,00	
28.000	28.000		28.000	-	-	8.028.000	6.158.020	-	1.871.980		5.723,46	
8.851.123	8.848.723		8.848.723	-	2.400	50.351.123	39.043.714	-	11.807.409	13.018.440	545,06	
1.303.565	1.303.565		1.303.565	-	-	11.303.565	9.114.327	-	2.189.238	1.055.364		
				-	-	1.000.000	52.800	-	947.200			
380.421.000	369.218.000	21.027.098	389.218.000	-	11.203.000	1.087.921.000	1.056.579.358	-	11.241.642		13.158,86	
488.626.833	487.596.729		488.626.827	-	8	538.626.833	509.403.973	-	28.222.860	25.419.108	977,30	
5.537.100	5.537.100		5.537.100	-	-	130.537.100	138.231.899	7.694.598		1.892.319	197.185,35	
143.559.809	143.559.809		143.559.809	-	-	509.955.909	497.343.502	-	12.612.407	381.788.323	986,67	
100.000	100.000		100.000	-	-	5.100.000	3.188.300	-	1.933.995	1.933.995	12.006,57	
12.715.532	12.705.529		12.705.529	-	10.003	70.715.532	74.785.817	4.070.085		23.247.959	4.803,49	
12.981.143	24.000	7.348.340	7.372.340	-	5.818.803	17.991.143	2.945.400	-	15.045.743	9.300.556	964,23	
2.441.000	2.441.000		2.441.000	-	-	39.441.000	37.126.000	-	2.313.000	1.867.010		
1.751.250	1.751.250		1.751.250	-	-	21.751.250	17.378.130	-	4.875.120	7.991.995	4.127,52	
13.667.260	11.981.080		11.981.080	-	1.786.200	53.687.260	41.985.240	-	11.562.040	124.564.201	64.332,04	
208.284.228	10.980.009	107.304.212	118.284.221	-	90.000.005	303.284.228	88.343.122	-	216.941.104			
				-	-	15.000.000	11.880.681	-	3.319.319			
				-	-	2.582.817	725.000	-	1.868.817			
2.253.582	2.253.582		2.253.582	-	-	85.253.582	85.389.180	135.598				
1.589.228	1.589.228		1.589.228	-	-	21.589.228	20.785.728	-	803.500	1.005.390	519,24	
1.284.120.471	1.039.820.404	135.679.650	1.175.500.054	-	108.620.417	2.931.610.588	2.618.035.791	11.900.282	325.475.079	593.122.680	306.322,29	
278.114.730	199.511.412	78.110.736	275.622.148	-	492.582	526.114.730	281.601.025	-	244.513.705	243.963.933	125.996,85	
88.650.382	88.626.664		88.626.664	-	23.698	363.650.382	306.798.361	-	56.852.021	52.855.019	32.306,97	
148.593.686	102.381.023	40.462.350	142.843.373	-	5.750.513	468.593.686	318.340.297	-	152.253.589	147.049.782	75.944,91	
				-	-	10.000.000		-	10.000.000			
342.895.100	81.547.144	52.899.167	134.446.311	-	208.448.789	572.895.100	81.547.144	-	491.347.956	281.894.079	145.586,14	
81.582.138	27.794.125	53.785.070	81.579.195	-	2.941	138.542.138	32.008.925	-	104.573.211	104.284.928	53.856,67	
1.180.938.331	801.785.659	534.082.769	1.135.868.428	-	45.089.903	1.937.938.331	777.393.934	-	1.160.544.397	1.123.991.673	580.493,26	
775.583.866	691.613.779	83.970.085	775.583.864	-	22	775.583.866	691.613.779	-	83.970.107	83.970.085	43.368,93	
3.063.300	3.063.300		3.063.300	-	-	83.063.300	67.829.142	-	15.434.158	23.074.323	11.916,89	
3.336.000	3.336.000		3.336.000	-	-	100.336.000	100.336.000	-				
557.290.709	363.139.309	188.868.987	552.008.278	-	5.282.433	1.057.290.709	575.581.519	-	481.609.190	470.057.604	242.784,59	
133.713.359	59.239.865	65.173.784	124.413.629	-	9.299.730	321.213.359	89.777.823	-	231.435.536	222.459.164	114.890,42	
				-	-	30.000.000		-	5.906.250	318.749	164,62	
1.842.199	1.842.167		1.842.167	-	12	11.842.199	8.038.828	-	5.805.571	2.554.754	1.319,42	
8.156.415	8.156.415		8.156.415	-	-	786.656.415	564.345.405	-	202.111.010	191.453.117	98.677,27	
3.599.760.433	2.228.174.715	1.097.195.095	3.325.369.810	-	274.390.823	7.181.780.433	3.915.403.732	-	3.248.358.701	2.957.827.410	1.527.486,94	
82.671.148	3.074.674		3.074.674	-	79.596.472	112.671.148	32.810.632	-	79.860.514			
168.891	168.891		168.891	-	-	2.168.891	4.125.696	1.956.808				
82.840.037	3.243.585		3.243.585	-	79.596.472	114.840.037	36.938.328	1.956.805	79.860.514			
16.943.097	16.943.097		16.943.097	-	-	88.943.097	89.528.267	583.170		10.155.330	5.244,79	
16.943.097	16.943.097		16.943.097	-	-	88.943.097	89.528.267	583.170		10.155.330	3.244,79	

CAPITOLO		GESTIONE DI COMPETENZA								
CODICE	DENOMINAZIONE	PREVISIONI			SOMME PAGATE			DIFFERENZE RISPETTO		
		INIZIALI	VARIAZIONI		DEFINITIVE	PAGATE	RIMASTE DA PAGARE	TOTALE IMPEGNI	ALLE PREVISIONI	
			IN + (6-3)	IN - (3-6)					(3+4+5)	(8-7)
2	3	4	5	6	7	8	9	10	11	
11001	Categoria X - SPESE NON CLASSIFICABILI IN ALTRE VOCI									
11002	Spese per liti, arbitraggi, risarcimenti e accessori									
	Fondi di riserva	100.000.000		100.000.000	-					
	<b>Totale Categoria X</b>	100.000.000		100.000.000	-					
	<b>TOTALE TITOLO I</b>	6.301.000.000	1.799.896.300	213.906.183	7.886.990.117	5.710.072.486	2.567.731.671	8.277.804.157	460.339.330	86.525.290
	<b>TITOLO II - SPESE IN CONTO CAPITALE</b>									
	Categoria XI - ACQUISIZIONE DI BENI DI USO DUREVOLE ED OPERE IMMOBILIARI									
	<b>Totale Categoria XI</b>									
21201	Categoria XII - ACQUISIZIONI DI IMMOBILIZZAZIONI TECNICHE									
	Acquisti di mobili, macchine d'ufficio e impianti	100.000.000	100.000.000		200.000.000	123.103.330	84.410.260	207.513.590	7.513.590	-
21202	Acquisto di automezzi	8.000.000		8.000.000	-					
	<b>Totale Categoria XII</b>	108.000.000	100.000.000	8.000.000	200.000.000	123.103.330	84.410.260	207.513.590	7.513.590	-
	Categoria XIII - PARTECIPAZIONE ED ACQUISTO DI VALORI MOBILIARI									
21301	Conferimenti e quote di partecipazione al patrimonio di altri Enti									
	<b>Totale Categoria XIII</b>									
	Categoria XIV - CONCESSIONE DI CREDITI E ANTICIPAZIONI									
21401	Anticipazioni alle gestioni autonome									
21402	Prestiti al personale dipendente	80.000.000			80.000.000	56.000.000	19.943.581	77.943.581		2.056.419
21403	Depositi a cauzione: Polizza Assicurazioni Generali di Venezia									
21404	Concessioni di crediti diversi									
21405	Depositi cauzionali		54.501.000		54.501.000	54.501.000		54.501.000		
	<b>Totale Categoria XIV</b>	80.000.000	54.501.000		134.501.000	112.501.000	19.943.581	132.444.581		2.056.419
	Categoria XV - INDENNITA' DI ANZIANITA' E SIMILARI AL PERSONALE									
21501	Indennità di anzianità e similari al personale cessato dal servizio	5.000.000	79.500.000		84.500.000	84.117.992		84.117.992		382.008
	<b>Totale Categoria XV</b>	5.000.000	79.500.000		84.500.000	84.117.992		84.117.992		382.008
	<b>TOTALE TITOLO II</b>	193.000.000	234.001.000	8.000.000	419.001.000	319.722.322	104.353.841	424.076.163	7.513.590	2.438.427
	<b>TITOLO III - ESTINZIONE MUTUI E ANTICIPAZIONI</b>									
	Categoria XVI - RIMBORSI DI MUTUI									
	<b>Totale Categoria XVI</b>									
	Categoria XVII - RIMBORSI DI ANTICIPAZIONI PASSIVE									
	<b>Totale Categoria XVII</b>									
	Categoria XVIII - RIMBORSI DI ANTICIPAZIONI									
	<b>Totale Categoria XVIII</b>									
	Categoria XIX - RESTITUZIONI ALLE GESTIONI AUTONOME DI ANTICIPAZIONI									
	<b>Totale Categoria XIX</b>									
	Categoria XX - ESTINZIONE DEBITI DIVERSI									
	<b>Totale Categoria XX</b>									
	<b>TOTALE TITOLO III</b>									
	<b>TITOLO IV - PARTITE DI GIRO</b>									
	Categoria XXI - SPESE AVANTI MATURA DI PARTITE DI GIRO									
42101	Ritenute erariali	580.000.000	180.000.000		770.000.000	632.801.894	89.512.486	732.314.180		37.685.820
42102	Ritenute previdenziali e assistenziali	205.000.000			205.000.000	171.602.815	29.235.740	200.838.555		4.161.445
42103	Ritenute diverse	45.000.000			45.000.000	43.051.238		43.051.238		1.948.762
42104	Trattenute per conto terzi	8.000.000	400.000		8.400.000	8.215.132	925.946	10.141.078	1.741.078	
42105	I.V.A. chieste	50.000.000			50.000.000	43.455.987		43.455.987		6.544.013
42106	Somme pagate per conto terzi									
42107	Partite in conto sospesi	300.000.000	575.000.000		875.000.000	800.510.137	2.124.056	802.634.192		272.365.808
	<b>Totale Categoria XXI</b>	1.188.000.000	765.400.000		1.953.400.000	1.500.637.003	131.798.227	1.632.435.230	1.741.078	322.705.848
	<b>TOTALE TITOLO IV</b>	1.188.000.000	765.400.000		1.953.400.000	1.500.637.003	131.798.227	1.632.435.230	1.741.078	322.705.848
	<b>RIEPILOGO DEI TITOLI</b>									
	<b>TITOLO I</b>	6.301.000.000	1.799.896.300	213.906.183	7.886.990.117	5.710.072.486	2.567.731.671	8.277.804.157	460.339.330	86.525.290
	<b>TITOLO II</b>	193.000.000	234.001.000	8.000.000	419.001.000	319.722.322	104.353.841	424.076.163	7.513.590	2.438.427
	<b>TITOLO III</b>									
	<b>TITOLO IV</b>	1.188.000.000	765.400.000		1.953.400.000	1.500.637.003	131.798.227	1.632.435.230	1.741.078	322.705.848
	<b>TOTALE DELLE SPESE</b>	7.682.000.000	2.799.297.300	221.906.183	10.259.391.117	7.530.431.811	2.803.883.739	10.334.315.550	469.593.998	394.869.565
	Disavanzo di amministrazione esercizi precedenti									
	<b>TOTALE GENERALE</b>	7.682.000.000	2.799.297.300	221.906.183	10.259.391.117	7.530.431.811	2.803.883.739	10.334.315.550	469.593.998	394.869.565

GESTIONE DEI RESIDUI PASSIVI					GESTIONE DI CASSA					TOTALE RESIDUI PASSIVI AL TERMINE DELL'ESERCIZIO (8 + 14)	CONTRAVALORI IN EURO
RESIDUI INIZIO ESERCIZIO	PAGATI	RIMASTI DA PAGARE (15 - 13)	TOTALI (13 + 14)	VARIAZIONI		PREVISIONI (6 + 12)	PAGAMENTI (7 + 13)	DIFFERENZE RISPETTO ALLE PREVISIONI			
				IN + (15 - 12)	IN - (12 - 15)			IN + (19 - 18)	IN - (18 - 19)		
12	13	14	15	16	17	18	19	20	21	22	
5.399.588,871	3.655.459,286	1.272.823,251	4.928.082,537		471.508,334	13.286.578,988	9.365.531,772	14.440,257	3.935.487,473	3.840.354,922	1.983.377,64
438.904,800	438.417,780	-	438.417,780		467,040	838.904,800	561.521,090	-	77.383,710	84.410,260	43.594,26
438.904,800	438.417,780	-	438.417,780		467,040	838.904,800	561.521,090	-	77.383,710	84.410,260	43.594,29
						80.000,000	58.000,000	-	22.000,000	19.943,581	10.300,00
						54.501,000	54.501,000	-	-	-	-
						134.501,000	112.501,000	-	22.000,000	19.943,581	10.300,00
						84.500,000	84.117,992	-	382,008	-	-
						84.500,000	84.117,992	-	382,008	-	-
438.904,800	438.417,780	-	438.417,780		467,040	857.905,800	758.140,082	-	99.765,718	104.353,341	53.894,26
80.726,100	80.724,000	-	80.724,000		2,100	850.726,100	713.525,894	-	137.200,408	98.512,486	51.393,91
20.581,949	20.581,949	-	20.581,949		-	225.581,949	192.184,784	-	33.397,165	29.235,740	15.099,00
840,881	840,881	-	840,881		-	45.000,000	43.051,238	-	1.948,762	925,948	478,21
						50.000,000	43.455,987	-	6.544,013	-	-
8.743,051	8.743,051	-	8.743,051		-	883.743,051	809.253,188	-	274.489,863	2.124,055	1.096,98
110.891,781	110.889,881	-	110.889,881		2,100	2.064.091,781	1.811.328,864	815,132	453.580,229	131.798,227	88.088,10
110.891,781	110.889,881	-	110.889,881		2,100	2.064.091,781	1.811.328,864	315,132	453.580,229	131.798,227	88.088,10
5.399.588,871	3.655.459,286	1.272.823,251	4.928.082,537		471.508,334	13.286.578,988	9.365.531,772	14.440,257	3.935.487,473	3.840.354,922	1.983.377,64
438.904,800	438.417,780	-	438.417,780		467,040	857.905,800	758.140,082	-	99.765,718	104.353,341	53.894,26
110.891,781	110.889,881	-	110.889,881		2,100	2.064.091,781	1.811.328,864	815,132	453.580,229	131.798,227	88.088,10
5.949.185,432	4.204.568,707	1.272.823,251	5.477.189,958		471.995,474	16.208.578,549	11.734.998,518	15.255,389	4.468.833,420	4.076.508,990	2.105.340,00
5.949.185,432	4.204.568,707	1.272.823,251	5.477.189,958		471.995,474	16.208.578,549	11.734.998,518	15.255,389	4.468.833,420	4.076.508,990	2.105.340,00

ISTITUTO ITALIANO per l'AFRICA e l'ORIENTE  
 IL PRESIDENTE  
*Prof. Gerardo Gnani*

PAGINA BIANCA



SITUAZIONE PATRIMONIALE, CONTO ECONOMICO  
E SITUAZIONE AMMINISTRATIVA  
AL 31 DICEMBRE 2001


**SITUAZIONE PATRIM**

ATTIVITA'	Consistenze		CONTROVALORE IN EURO	Differenze	
	al 01\01\2001	al 31\12\2001		in +	in -
<b>DISPONIBILITA' LIQUIDE</b>					
Banca cassiera					
Conto Tesoreria Unica	1.970.793.660	1.000.185.095	516.552,49	-	970.608.565
Conto corrente postale	50.000			-	50.000
Cassa Economato	8.000.000			-	8.000.000
Cassa sezione di Milano	5.000.000	5.000.000	2.582,28	-	-
Cassa sezione di Ravenna	3.000.000	3.000.000	1.549,37	-	-
Fondo economale	10.000.000	20.000.000	10.329,14	10.000.000	-
	1.996.843.660	1.028.185.095	531.013,28	10.000.000	978.658.565
<b>RESIDUI ATTIVI</b>	4.317.052.889	3.053.901.928	1.577.208,72	-	1.263.150.961
	4.317.052.889	3.053.901.928	1.577.208,72	-	1.263.150.961
<b>CREDITI BANCARI E FINANZIARI</b>					
Depositi vincolati	10.000	10.000	5,16	-	-
Depositi cauzionali	66.394.977	54.501.000	28.147,42	-	11.893.977
Crediti verso il personale	115.534.578	139.237.641	71.910,24	23.703.063	-
Polizza assicurazione per indennità di anzianità	802.228.162	777.975.318	401.790,72	-	24.252.844
	984.167.717	971.723.959	501.853,54	23.703.063	36.146.821
<b>RIMANENZE ATTIVE D'ESERCIZIO</b>					
Pubblicazioni	1.755.632.212	1.811.105.630	935.358,00	55.473.418	-
	1.755.632.212	1.811.105.630	935.358,00	55.473.418	-
<b>IMMOBILIZZAZIONI TECNICHE</b>					
Biblioteche	3.308.512.242	3.359.915.892	1.735.251,74	51.403.650	-
Mobili, arredi, macchine d'ufficio	2.038.029.297	1.976.929.598	1.020.998,93	-	61.099.699
Automezzi	24.000.000	24.000.000	12.394,97	-	-
Museo	4.937.141.065	4.937.141.065	2.549.820,56	-	-
Beni in corso di acquisizione	426.638.400	24.216.448	12.506,75	-	402.421.952
	10.734.321.004	10.322.203.003	5.330.972,95	51.403.650	463.521.651
<b>TOTALE ATTIVITA'</b>	19.788.017.482	17.187.119.615	8.876.406,49	140.580.131	2.741.477.998
<b>TOTALE A PAREGGIO</b>	19.788.017.482	17.187.119.615	8.876.406,49	140.580.131	2.741.477.998

**ONIALE AL 31\12\2001**

PASSIVITA'	Consistenze		CONTROVALORE IN EURO	Differenze	
	al 01\01\2001	al 31\12\2001		in +	in -
<b>DEBITI DI TESORERIA</b>					
Anticipazioni del Tesoriere				-	-
	-	-		-	-
<b>RESIDUI PASSIVI</b>					
	5.949.185.432	4.076.506.990	2.105.340,16	-	1.872.678.442
	5.949.185.432	4.076.506.990	2.105.340,16	-	1.872.678.442
<b>FONDO DI ACCANTONAMENTO VARI</b>					
Fondo liquidazione indennità di anzianità	1.700.416.605	2.057.617.180	1.062.670,59	357.200.575	-
	1.700.416.605	2.057.617.180	1.062.670,59	357.200.575	-
<b>POSTE RETTIFICATIVE DELL'ATTIVO</b>					
Fondo ammortamento automezzi	8.400.000	14.400.000	7.436,98	6.000.000	-
Fondo ammortamento mobili, attrezzature e macchine d'ufficio	1.559.696.704	1.209.697.842	624.756,80	-	349.998.862
	1.568.096.704	1.224.097.842	632.193,78	6.000.000	349.998.862
<b>TOTALE PASSIVITA'</b>					
	9.217.698.741	7.358.222.012	3.800.204,53	363.200.575	2.222.677.304
<i>Patrimonio netto</i>					
Fondo di dotazione	10.570.318.741	9.828.897.603	5.076.201,96	-	741.421.138
<b>TOTALE A PAREGGIO</b>	19.788.017.482	17.187.119.615	8.876.406,49	363.200.575	2.964.098.442

**ISTITUTO ITALIANO per l'AFRICA e l'ORIENTE**  
 IL PRESIDENTE  
*Prof. Gherardo Gnoli*



CONTO ECONOMICO DELL'ESERCIZIO FINANZIARIO 2001

PARTE PRIMA : Entrate e spese finanziarie di parte corrente

<b>TITOLO I - ENTRATE CONTRIBUTIVE</b>			
Cat. I Aliquote contributive a carico dei datori di lavoro e/o degli iscritti			59.165.563
Cat. II Quote di partecipazione degli iscritti all'onere di specifiche gestioni			2.518.887.582
<b>TITOLO II - ENTRATE DERIVANTI DA TRASFERIMENTI CORRENTI</b>			2.035.658.417
Cat. III Trasferimenti da parte dello Stato	7.030.065.586		3.547.661.332
Cat. IV Trasferimenti da parte delle Regioni	20.000.003		
Cat. V Trasferimenti da parte dei Comuni e delle Province	12.679.994		
Cat. VI Trasferimenti da parte di altri enti del settore pubblico	55.739.000		33.692.763
<b>TITOLO III - ALTRE ENTRATE</b>			82.738.500
Cat. VII Entrate derivanti dalla vendita di beni e dalla prestazione di servizi	379.797.494		
Cat. VIII Redditi e proventi patrimoniali	3.567.270		
Cat. IX Poste correttive e compensative di spese correnti	171.672.361		
Cat. X Entrate non classificabili in altre voci	55.997.003		
<b>TOTALE PARTE PRIMA (1)</b>	<b>7.729.518.711</b>	<b>TOTALE PARTE PRIMA (1)</b>	<b>8.277.804.157</b>

**PARTE SECONDA : Componenti che non danno luogo a movimenti finanziari**

A - p.m.			
B - p.m.			
C - Trasferimenti attivi: costo reale dei prestiti al personale	1.225.000		1.225.000
D - Variazioni patrimoniali straordinarie:			
a) eliminazione residui passivi	471.995.474		161.875.320
b) sopravvenienze di attivo	4.000.003		6.000.000
c) rivalutazione magazzino pubblicazioni	55.473.418		
d) rivalutazione biblioteca	51.403.650		
e) cessione materiale fuori uso			
f) rivalutazione patrimoniale mobiliare			
		584.097.545	
<b>TOTALE PARTE SECONDA (2)</b>			<b>777.233.237</b>
<b>TOTALE GENERALE (1+2)</b>	<b>8.313.616.256</b>		<b>9.055.037.394</b>
<b>DISAVANZO ECONOMICO</b>	<b>741.421.138</b>		<b>-</b>
<b>TOTALE A PAREGGIO</b>	<b>9.055.037.394</b>		<b>9.055.037.394</b>

ISTITUTO ITALIANO DELL'AFRICA E DELL'ORIENTE  
 AL PRESIDENTE  
 Prof. Gherardo Ghollì

**SITUAZIONE AMMINISTRATIVA AL 31/12/2001**

Avanzo di cassa all'inizio dell'esercizio		1.996.843.660 +
Riscossioni:	(in c/competenza	8.233.123.452
	)	
	(in c/residui	<u>2.533.216.501</u>
		<u>10.766.339.953</u>
		12.763.183.613 -
Pagamenti:	(in c/competenza	7.530.431.811
	)	
	(in c/residui	<u>4.204.566.707</u>
		<u>11.734.998.518</u>
Avanzo di cassa alla fine dell'esercizio così suddiviso:		1.028.185.095 +
- banca cassiera		
- conto Tesoreria Unica	1.000.185.095	
- conto corrente postale		
- cassa economato		
- fondo cassa sezione di Milano	5.000.000	
- fondo cassa sezione di Ravenna	3.000.000	
- fondo economale	20.000.000	
	<u>-----</u>	
Residui attivi:	(esercizi precedenti	1.723.693.887
	)	
	(dell'esercizio	<u>1.330.208.041</u>
		<u>3.053.901.928</u>
		4.082.087.023 -
Residui passivi:	(esercizi precedenti	1.272.623.251
	)	
	(dell'esercizio	<u>2.803.883.739</u>
		<u>4.076.506.990</u>
Avanzo di amministrazione alla fine dell'esercizio		<u>5.580.033</u>
		( Euro 2.881,85 )

ISTITUTO ITALIANO per l'AFRICA e l'ORIENTE  
IL PRESIDENTE  
*Prof. Gherardo Gnoli*



PAGINA BIANCA

€ 0,62



\*14PDL0035390\*