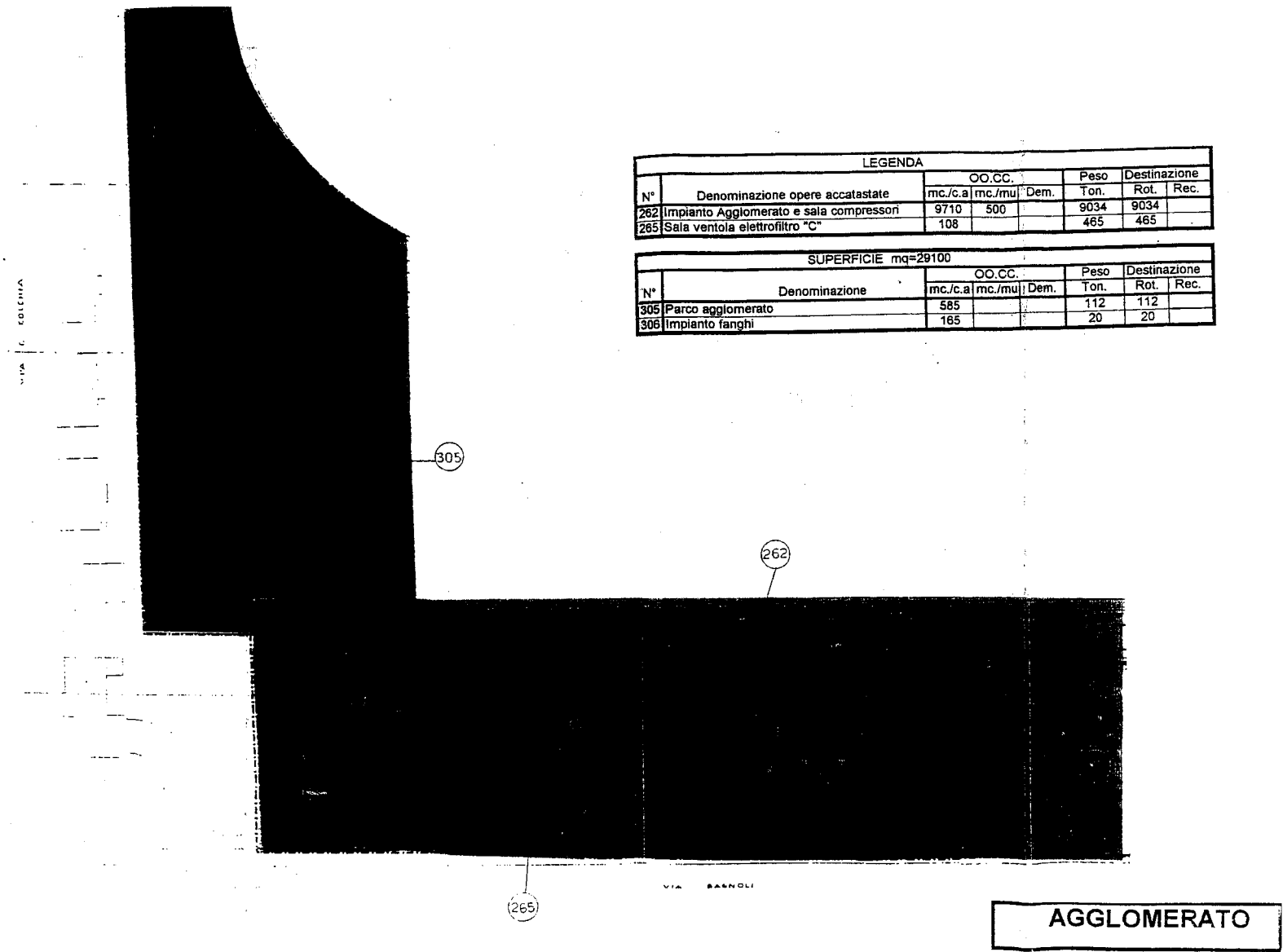
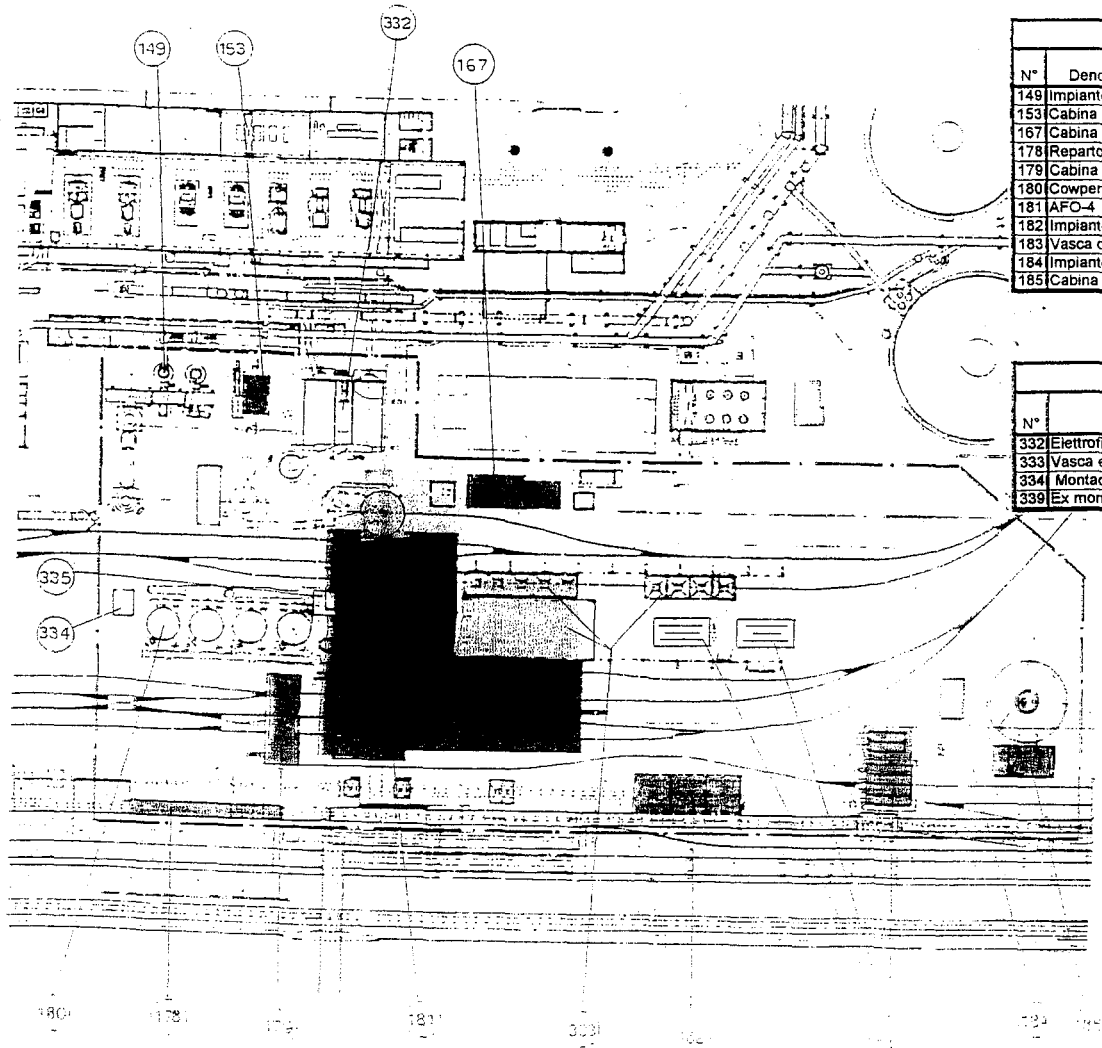


| LEGENDA |   |          |         |      |      |      |              |
|---------|---|----------|---------|------|------|------|--------------|
| N°      | Denominazione opere accatastate         | OO.CC.   |         |      | Peso |      | Destinazione |
|         |   | mc./c.a. | mc./mu. | Dem. | Ton. | Rot. | Rec.         |
| 262     | Impianto Agglomerato e sala compressori | 9710     | 500     |      | 9034 | 9034 |              |
| 265     | Sala ventola elettrofiltro "C"          | 108      |         |      | 465  | 465  |              |

| SUPERFICIE mq=29100 |                   |          |         |      |      |      |              |
|---------------------|-------------------|----------|---------|------|------|------|--------------|
| N°                  | Denominazione     | OO.CC.   |         |      | Peso |      | Destinazione |
|                     |                   | mc./c.a. | mc./mu. | Dem. | Ton. | Rot. | Rec.         |
| 305                 | Parco agglomerato | 585      |         |      | 112  | 112  |              |
| 306                 | Impianto fanghi   | 165      |         |      | 20   | 20   |              |

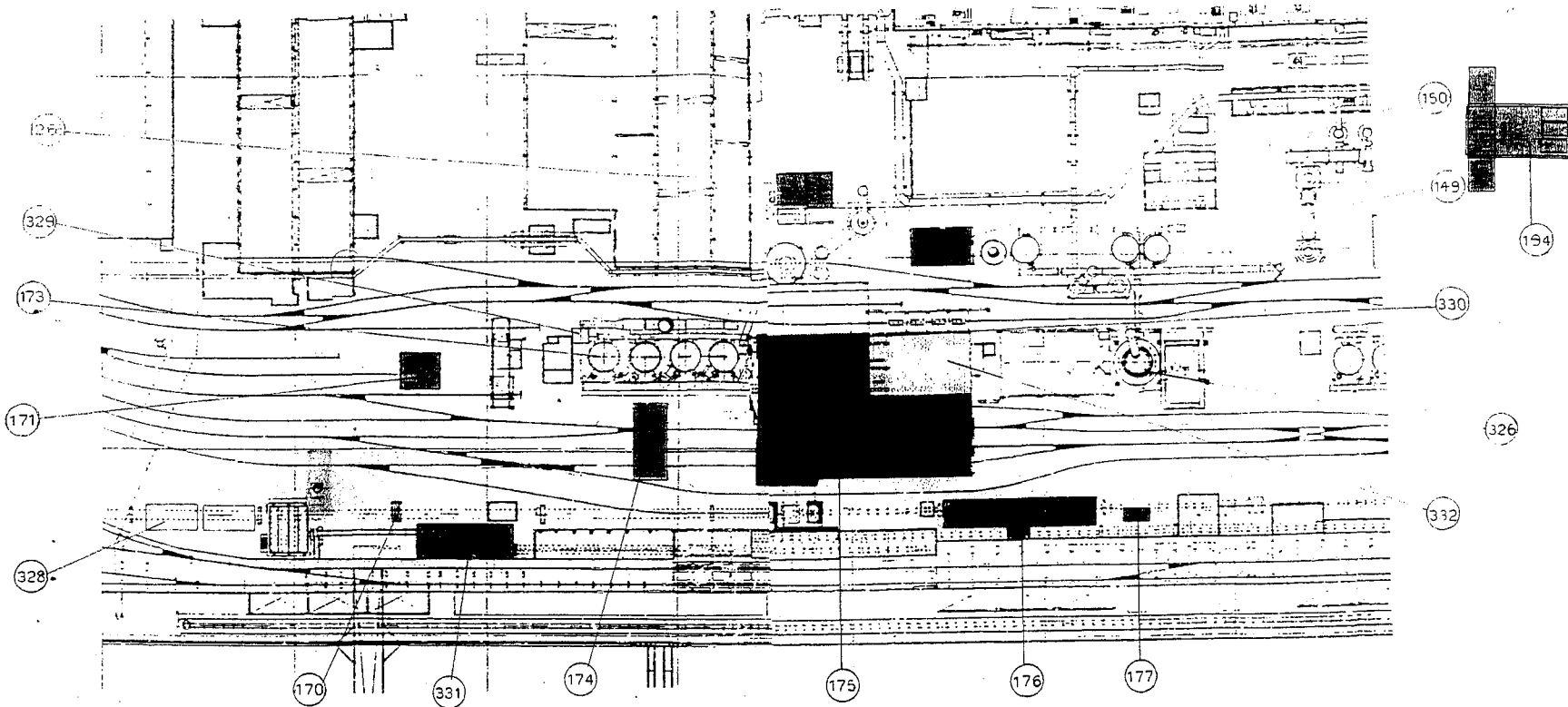




| LEGENDA |   |         |       |          |       |       |              |     |
|---------|---|---------|-------|----------|-------|-------|--------------|-----|
| N°      | Denominazione opere accatastate         | OO.CC.  |       | Refratt. | Peso  |       | Destinazione |     |
|         |   | mc.c.a. | mc.mu |          | Ton.  | Rot.  | Rec          |     |
| 149     | Impianto abbattimento polveri AFO 4     | 400     |       |          | 40    | 40    |              |     |
| 153     | Cabina comandi oleodinamici             | 10      |       |          | 30    | 30    |              |     |
| 167     | Cabina filtri LEMCO                     | 50      | 838   |          | 20,0  | 20,0  |              |     |
| 178     | Reparto tubisteria e cabina elettrica   | 30      |       |          | 130,0 | 130,0 |              |     |
| 179     | Cabina pirometri                        | 410     | 185   | 150      | 400   | 400   |              |     |
| 180     | Cowpers                                 | 20      |       | 2180     | 1098  | 1098  |              | 2   |
| 181     | AFO-4                                   | 2070    | 95    | 2740     | 6700  | 6400  |              | 300 |
| 182     | Impianto sili agglomerato               | 100     |       |          | 613   | 613   |              |     |
| 183     | Vasca decandaz. per imp.abbatt. fumi    | 450     |       |          | 13    | 13    |              |     |
| 184     | Impianto sili agglomerato (vagliato)    | 0       |       |          |       |       |              |     |
| 185     | Cabina filtri LEMCO per torre di emerg. | 900     | 982   |          |       |       |              |     |

| Superficie mq. = 20150 |                     |         |       |      |      |      |              |  |
|------------------------|---------------------|---------|-------|------|------|------|--------------|--|
| N°                     | Denominazione opere | OO.CC.  |       | Dem. | Peso |      | Destinazione |  |
|                        |                     | mc.c.a. | mc.mu |      | Ton. | Rot. | Rec          |  |
| 332                    | Elettrofiltri       |         |       |      | 800  | 800  |              |  |
| 333                    | Vasca e sili loppa  | 800     |       |      | 26   | 26   |              |  |
| 334                    | Montacarichi        | 20      |       |      | 30   | 30   |              |  |
| 339                    | Ex montacarichi     | 20      |       |      | 30   | 30   |              |  |

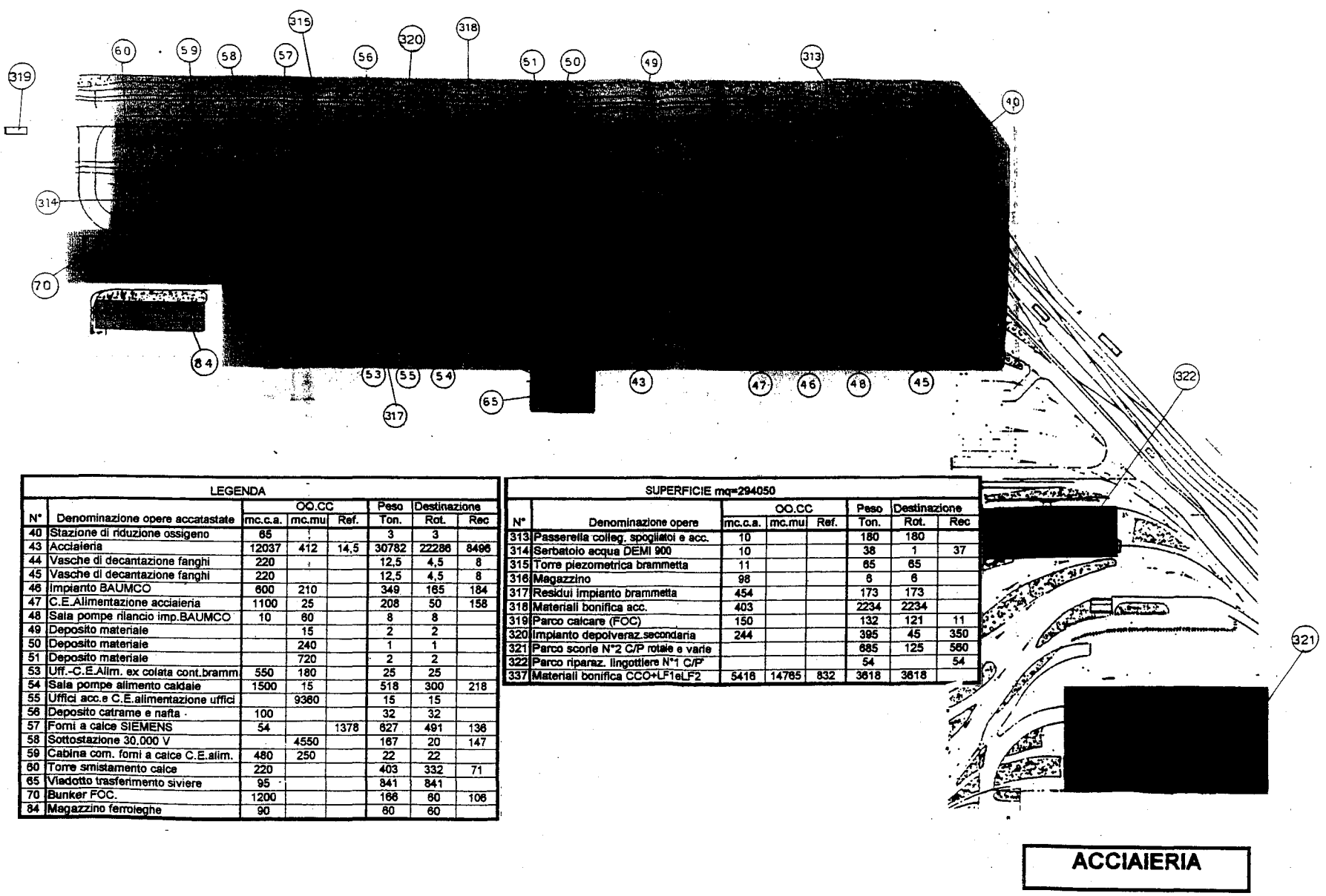
AFO N°4



| LEGENDA |   |         |       |          |      |      |     |              |
|---------|---|---------|-------|----------|------|------|-----|--------------|
| N°      | Denominazione opere accatstate          | OO.CC.  |       |          | Peso |      |     | Destinazione |
|         |   | mc.c.a. | mc.mu | Refratt. | Ton. | Rot. | Rec |              |
| 149     | Impianto trattam. acqua lavaggio gas    | 1790    | 920   |          | 150  | 150  |     |              |
| 150     | Cabina filtri LEMCO                     | 35      |       |          | 30   | 30   |     |              |
| 170     | Sala compress. imp. depolv. e desolf.   | 240     | 530   |          | 40.  | 40.0 |     |              |
| 171     | Imp. riscaldamento siluri               | 30      | 30    |          | 37.  | 37.0 |     |              |
| 173     | Cowpers                                 | 20      |       | 2140     | 1228 | 1228 |     |              |
| 174     | Cabina pirometri                        | 600     | 160   | 150      | 400  | 400  |     |              |
| 175     | AFO-5 Forno                             | 3800    | 128   | 2150     | 8240 | 7700 | 540 |              |
| 176     | Uffici afo e cabina elettrica per afo 5 |         | 2950  |          | 600  | 600  |     |              |
| 177     | Deposito vari MAN/AFO                   |         |       |          |      |      |     |              |
| 194     | Impianto granulazione ghisa             | 100     |       |          |      |      |     |              |
| 268     | Cabina di regolazione ASCANIA           | 491     |       |          | 15   | 15   |     |              |

| Superficie mq.=33200 |  |         |       |      |      |      |     |              |
|----------------------|--|---------|-------|------|------|------|-----|--------------|
| N°                   | Denominazione opere                    | OO.CC.  |       |      | Peso |      |     | Destinazione |
|                      |  | mc.c.a. | mc.mu | Dem. | Ton. | Rot. | Rec |              |
| 326                  | Imp. abbatt. poiveri e campo di colata | 100     |       |      | 200  | 200  |     |              |
| 328                  | Vasche trattamento fanghi              | 700     |       |      | 40   | 40   |     |              |
| 329                  | Montacarichi                           | 2       |       |      | 30   | 30   |     |              |
| 330                  | Ex Montacarichi                        |         |       |      | 30   | 30   |     |              |
| 331                  | Sili agglomerato AFO 5svagliato        | 700     |       |      | 600  | 600  |     |              |
| 332                  | Vasca e sili topa                      | 900     | 142   |      |      |      |     |              |

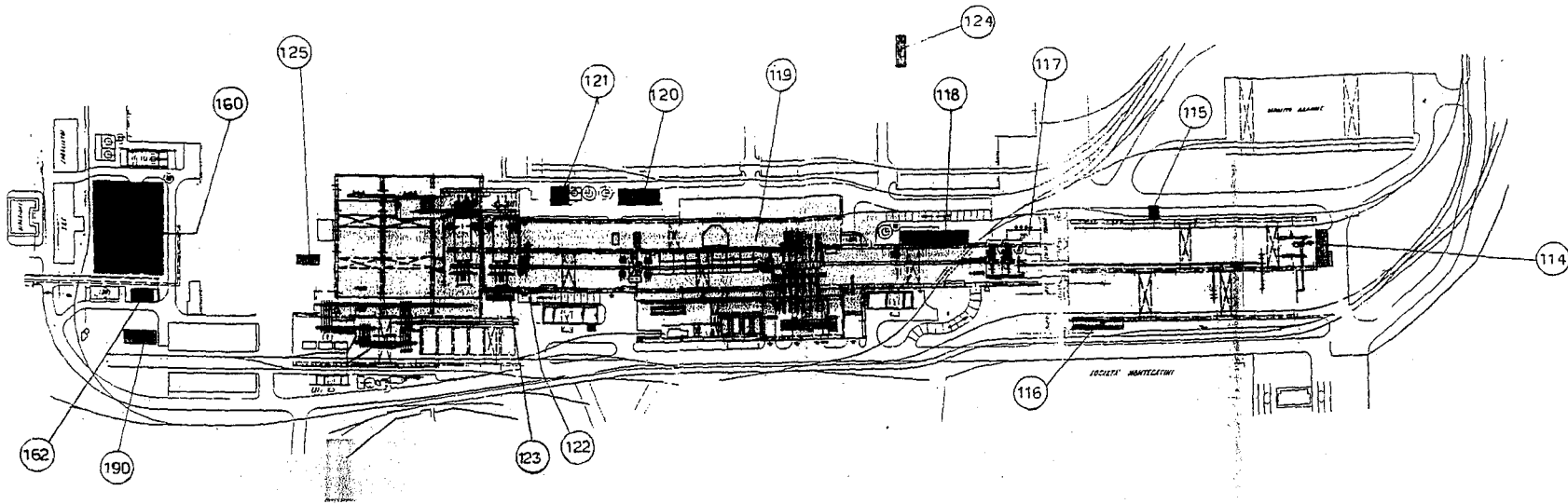
AFO N°5



| N° | Denominazione opere accatstate        | OO.CC   |       |      | Peso  |       |      | Destinazione |  |  |
|----|---------------------------------------|---------|-------|------|-------|-------|------|--------------|--|--|
|    |                                       | mc.c.a. | mc.mu | Ref. | Ton.  | Rot.  | Rec  |              |  |  |
| 40 | Stazione di riduzione ossigeno        | 85      |       |      | 3     | 3     |      |              |  |  |
| 43 | Acciaieria                            | 12037   | 412   | 14,5 | 30782 | 22286 | 8496 |              |  |  |
| 44 | Vasche di decantazione fanghi         | 220     |       |      | 12,5  | 4,5   | 8    |              |  |  |
| 45 | Vasche di decantazione fanghi         | 220     |       |      | 12,5  | 4,5   | 8    |              |  |  |
| 46 | Impianto BAUMCO                       | 600     | 210   |      | 349   | 185   | 184  |              |  |  |
| 47 | C.E. Alimentazione acciaieria         | 1100    | 25    |      | 208   | 50    | 158  |              |  |  |
| 48 | Sala pompe rilancio imp.BAUMCO        | 10      | 60    |      | 8     | 8     |      |              |  |  |
| 49 | Deposito materiale                    |         | 15    |      | 2     | 2     |      |              |  |  |
| 50 | Deposito materiale                    |         | 240   |      | 1     | 1     |      |              |  |  |
| 51 | Deposito materiale                    |         | 720   |      | 2     | 2     |      |              |  |  |
| 53 | Uff.-C.E.Allim. ex colata cont.bramm  | 550     | 180   |      | 25    | 25    |      |              |  |  |
| 54 | Sala pompe alimento caldaie           | 1500    | 15    |      | 518   | 300   | 218  |              |  |  |
| 55 | Uffici acc.e C.E.alimentazione uffici |         | 9380  |      | 15    | 15    |      |              |  |  |
| 56 | Deposito catrame e nafta              | 100     |       |      | 32    | 32    |      |              |  |  |
| 57 | Forni a calce SIEMENS                 | 54      |       | 1378 | 827   | 491   | 136  |              |  |  |
| 58 | Sottostazione 30.000 V                |         | 4550  |      | 187   | 20    | 147  |              |  |  |
| 59 | Cabina com. forni a calce C.E.alim.   | 480     | 250   |      | 22    | 22    |      |              |  |  |
| 60 | Torre smistamento calce               | 220     |       |      | 403   | 332   | 71   |              |  |  |
| 65 | Viadotto trasferimento siviere        | 95      |       |      | 841   | 841   |      |              |  |  |
| 70 | Bunker FOC                            | 1200    |       |      | 166   | 80    | 108  |              |  |  |
| 84 | Magazzino ferrolegh                   | 90      |       |      | 80    | 80    |      |              |  |  |

| SUPERFICIE mq=294050 |                                      |         |       |      |      |      |     |              |  |  |
|----------------------|--------------------------------------|---------|-------|------|------|------|-----|--------------|--|--|
| N°                   | Denominazione opere                  | OO.CC   |       |      | Peso |      |     | Destinazione |  |  |
|                      |                                      | mc.c.a. | mc.mu | Ref. | Ton. | Rot. | Rec |              |  |  |
| 313                  | Passerella colleg. spogliatoi e acc. | 10      |       |      | 180  | 180  |     |              |  |  |
| 314                  | Serbatoio acqua DEMI 900             | 10      |       |      | 38   | 1    | 37  |              |  |  |
| 315                  | Torre piezometrica brammetta         | 11      |       |      | 65   | 65   |     |              |  |  |
| 316                  | Magazzino                            | 98      |       |      | 8    | 6    |     |              |  |  |
| 317                  | Residui impianto brammetta           | 454     |       |      | 173  | 173  |     |              |  |  |
| 318                  | Materiali bonifica acc.              | 403     |       |      | 2234 | 2234 |     |              |  |  |
| 319                  | Parco calcare (FOC)                  | 150     |       |      | 132  | 121  | 11  |              |  |  |
| 320                  | Impianto depolveraz.secondaria       | 244     |       |      | 385  | 45   | 350 |              |  |  |
| 321                  | Parco scorie N°2 C/P rotale e varie  |         |       |      | 685  | 125  | 560 |              |  |  |
| 322                  | Parco riparaz. lingottiere N°1 C/P   |         |       |      | 54   |      | 54  |              |  |  |
| 337                  | Materiali bonifica CCO+LF1eLF2       | 5416    | 14785 | 832  | 3618 | 3618 |     |              |  |  |

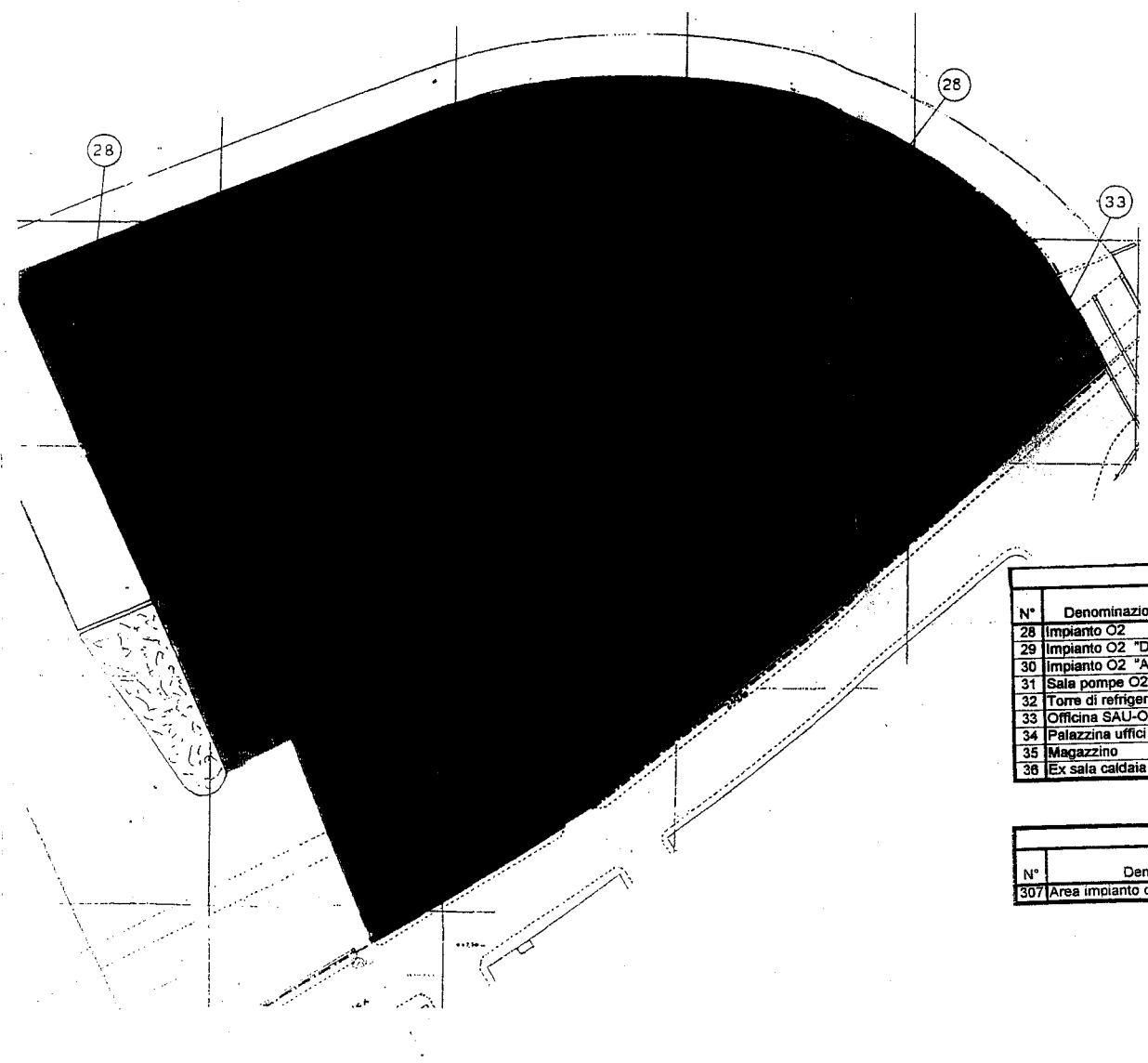
**ACCIAIERIA**



| LEGENDA |                                       |         |       |          |              |      |       |
|---------|---------------------------------------|---------|-------|----------|--------------|------|-------|
| N°      | Denominazione opere accatastate       | OO.CC.  |       |          | Destinazione |      |       |
|         |                                       | mc.c.a. | mc.mu | Refratt. | Ton.         | Rot. | Rec   |
| 114     | C.E. Riavvolgimento nastri            | 300     | 70    |          | 44           | 3    | 41    |
| 115     | Uffici                                |         | 687   |          | 1            | 1    |       |
| 116     | Cabina elettr. deposito rotoli        | 340     | 90    |          | 87,0         | 4,0  | 83    |
| 117     | Sala compressor                       | 125     | 80    |          | 151,0        | 20,0 | 131   |
| 118     | C.E. Aspi                             | 185     | 200   |          | 106          | 20   | 86    |
| 119     | Impianto di laminazione               | 37798   | 20202 | 1470     | 43930        | 3271 | 40659 |
| 120     | Centrale frigorifera                  |         |       |          | 32           | 30   | 2     |
| 121     | Impianto pompe acqua                  |         |       |          | 122          | 22   | 100   |
| 122     | Cabina batterie carriponte            |         | 170   |          | 12           | 1    | 11    |
| 123     | Cabina condizionamento                |         | 170   |          | 32           | 1    | 31    |
| 124     | Uffici PRG.                           |         | 530   |          |              |      |       |
| 125     | Uffici PRG. bramme                    |         | 138   |          | 2            | 2    |       |
| 160     | Imp. tratt. H2O TNA (filtri a sabbia) | 3950    |       |          | 2861         | 183  | 2678  |
| 162     | Boosteraggio cabina miscela gas       | 15      | 30    |          | 111          | 51   | 60    |
| 190     | C.E. per trattamento acqua            |         | 1156  |          | 59           | 1    | 58    |

Superficie mq.=33200

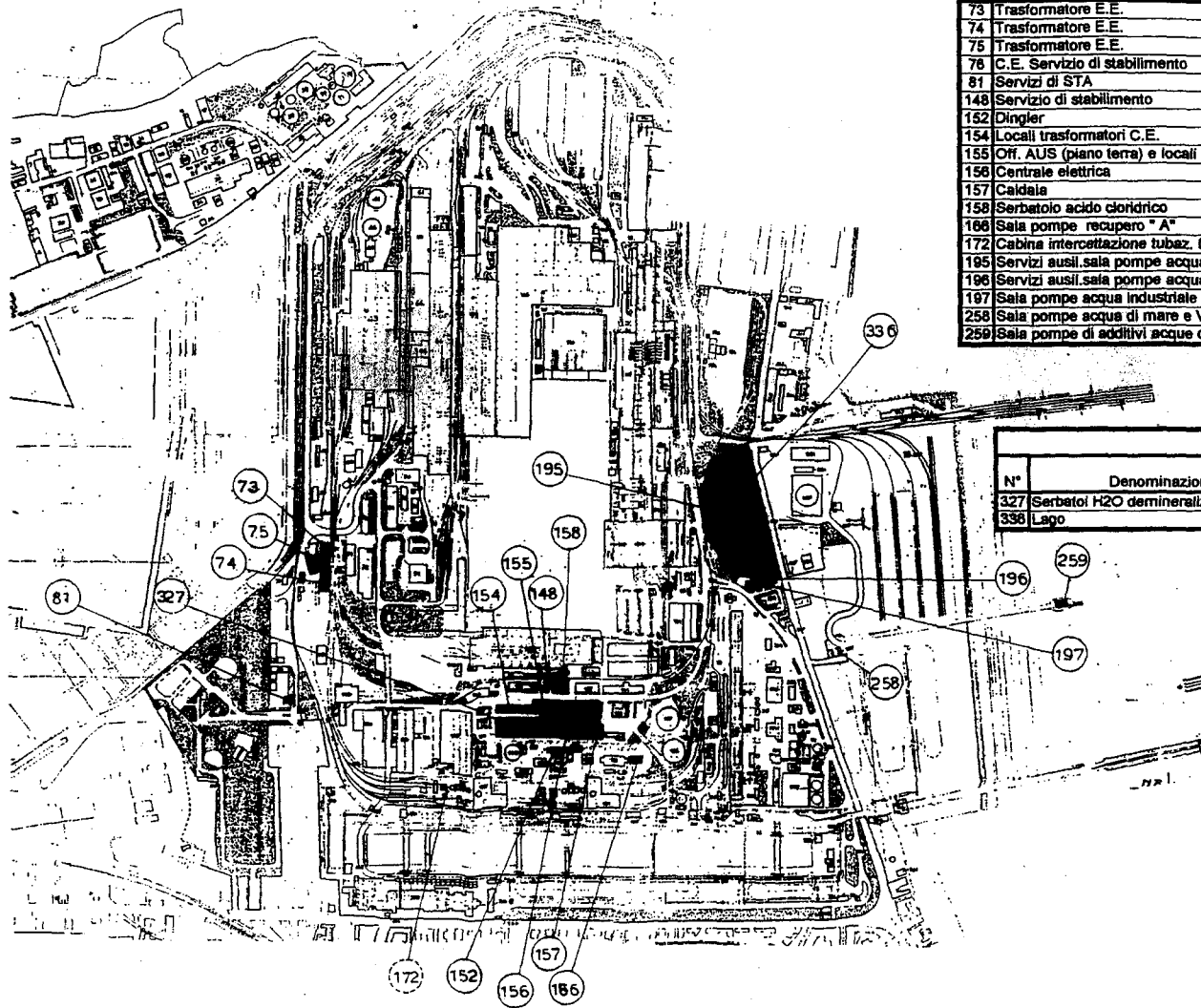
TRENO DI LAMINAZIONE



| LEGENDA |                                 |         |        |      |      |      |              |
|---------|---------------------------------|---------|--------|------|------|------|--------------|
| N°      | Denominazione opere accatastate | OO.CC   |        |      | Peso |      | Destinazione |
|         |                                 | mc./c.a | mc./mu | Dem. | Ton. | Rot. | Rec.         |
| 28      | Impianto O2                     | 1190    |        |      | 2392 | 1300 | 1092         |
| 29      | Impianto O2 "D"                 | 560     |        |      | 312  | 2    | 310          |
| 30      | Impianto O2 "A-B-C-100 ton."    | 1870    | 1000   |      | 1661 | 1114 | 547          |
| 31      | Sala pompe O2                   | 200     | 170    |      | 10   | 10   |              |
| 32      | Torre di refrigerazione         | 260     |        |      | 50   | 50   |              |
| 33      | Officina SAU-O2                 | 80      | 90     |      | 1    | 1    |              |
| 34      | Palazzina uffici O2             | 180     | 1000   |      | 1    |      | 1            |
| 35      | Magazzino                       | 80      | 90     |      | 1    | 1    |              |
| 36      | Ex sala caldaia                 | 90      | 70     |      | 1,0  | 1,0  |              |

| SUPERFICIE mq.=31450 |                        |         |        |      |      |      |              |
|----------------------|------------------------|---------|--------|------|------|------|--------------|
| N°                   | Denominazione opere    | OO.CC   |        |      | Peso |      | Destinazione |
|                      |                        | mc./c.a | mc./mu | Dem. | Ton. | Rot. | Rec.         |
| 307                  | Area impianto ossigeno |         |        |      | 1    | 1    |              |

**IMPIANTO OSSIGENO**



| LEGENDA |  |         |        |      |      |      |              |
|---------|--|---------|--------|------|------|------|--------------|
| N°      | Denominazione opere accatastate          | OO.CC   |        |      | Peso |      | Destinazione |
|         |  | mc./c.a | mc./mu | Dem. | Ton. | Rot. |              |
| 73      | Trasformatore E.E.                       | 130     | 3000   |      | 600  | 250  | 350          |
| 74      | Trasformatore E.E.                       | 100     | 2000   |      | 247  | 143  | 104          |
| 75      | Trasformatore E.E.                       | 200     | 5000   |      | 500  | 200  | 300          |
| 78      | C.E. Servizio di stabilimento            | 20      | 250    |      | 1    | 1    |              |
| 81      | Servizi di STA                           |         | 400    |      | 1    | 1    |              |
| 148     | Servizio di stabilimento                 | 30      | 200    |      | 70   | 70   |              |
| 152     | Dingler                                  | 300     | 2000   |      | 40   | 40   |              |
| 154     | Locali trasformatori C.E.                | 800     | 3000   |      | 1175 | 730  | 445          |
| 155     | Off. AUS (piano terra) e locali coman. E | 200     | 863    |      | 36   | 36   |              |
| 156     | Centrale elettrica                       | 9350    | 44267  |      | 4789 | 4547 | 242          |
| 157     | Caldala                                  | 50      | 10     |      | 389  | 389  |              |
| 158     | Serbetolo acido cloridrico               | 30      |        |      | 60   | 60   |              |
| 166     | Sala pompe recupero "A"                  | 100     | 500    |      | 138  | 138  |              |
| 172     | Cabina intercettazione tubaz. Ø 1200     | 0       |        | 0    |      |      |              |
| 195     | Servizi ausil. sala pompe acqua indus.   | 30      |        |      | 5    | 5    |              |
| 196     | Servizi ausil. sala pompe acqua indus.   | 30      |        |      | 18   | 18   |              |
| 197     | Sala pompe acqua industriale             | 100     | 300    |      | 150  | 117  | 33           |
| 258     | Sala pompe acqua di mare e Viadotto      | 2200    | 1000   |      | 177  | 159  | 18           |
| 259     | Sala pompe di additivi acque di mare     | 30      | 100    |      | 5    | 5    |              |

| LEGENDA |                              |         |        |      |      |      |              |
|---------|------------------------------|---------|--------|------|------|------|--------------|
| N°      | Denominazione opere          | OO.CC   |        |      | Peso |      | Destinazione |
|         |                              | mc./c.a | mc./mu | Dem. | Ton. | Rot. |              |
| 327     | Serbetoi H2O demineralizzata | 20      |        |      | 90   | 90   |              |
| 336     | Lago                         | 200     |        |      | 10   | 10   |              |

**SERVIZI. STA**

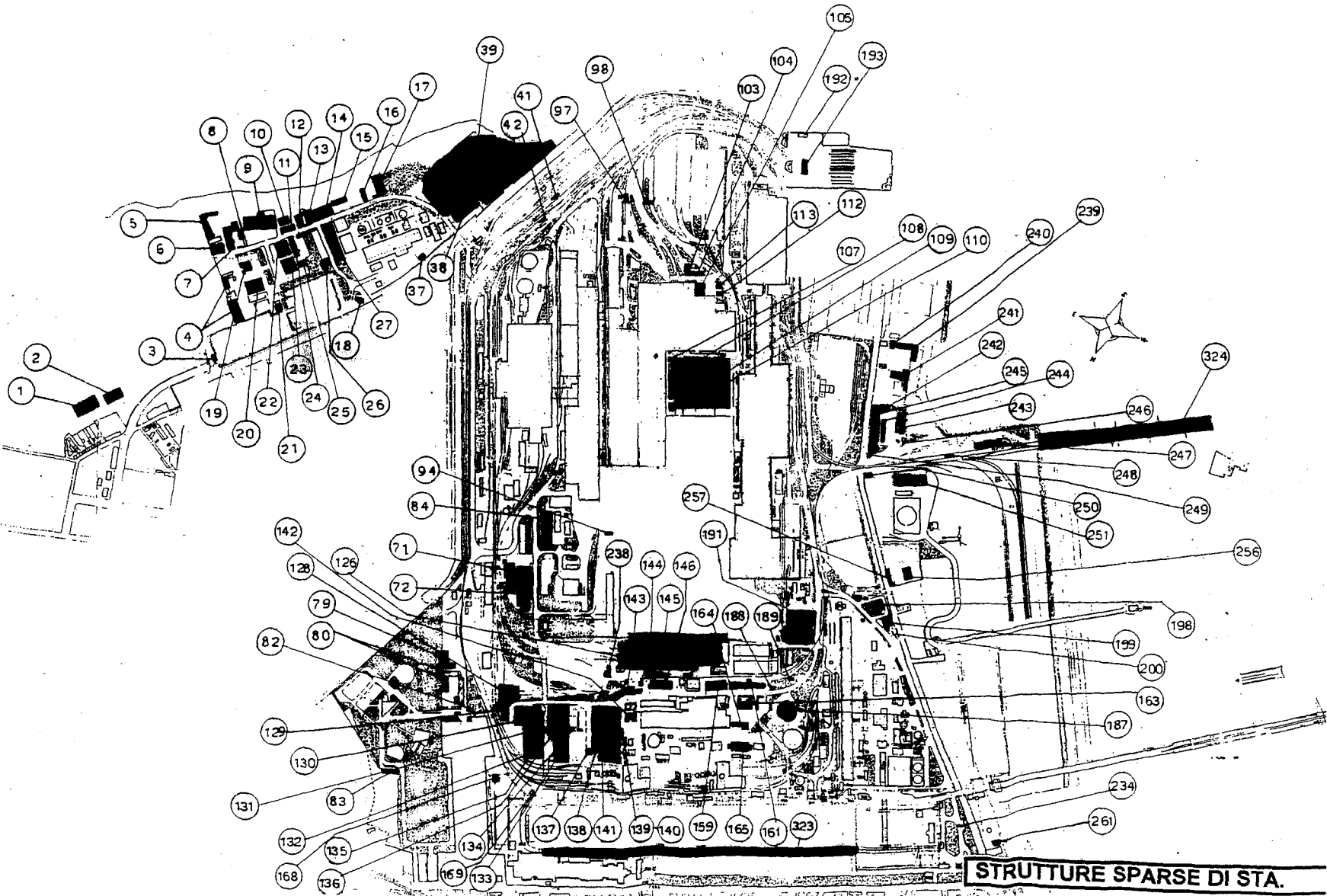
| LEGGENDA |                                |         |        |      |      |      |              |  |
|----------|--------------------------------|---------|--------|------|------|------|--------------|--|
| N°       | Denominazione opere accatstate | OO.CC   |        |      | Peso |      | Destinazione |  |
|          |                                | mc./c.a | mc./mu | Dem. | Ton. | Rot. | Rec          |  |
| 1        | Deposito materiale di STA      |         |        |      | 100  | 100  |              |  |
| 2        | Deposito materiale di STA      |         | 1323   |      |      |      |              |  |
| 3        | Bilico materiale               |         | 56     |      | 2    | 2    |              |  |
| 4        | Officina CEM                   |         |        |      | 77   | 77   |              |  |
| 5        | Deposito automezzi pulizia     | 20      | 7697   |      | 36   | 36   |              |  |
| 6        | Spogliatoio VIG.               |         | 113    |      | 14   | 14   |              |  |
| 7        | MAG.-Generale                  |         |        |      | 74   | 74   |              |  |
| 8        | Servizi igienici               |         | 176    |      |      |      |              |  |
| 9        | Officina automezzi             |         |        |      | 145  | 145  |              |  |
| 10       | Uffici personale               |         | 253    |      |      |      |              |  |
| 11       | Infermeria                     |         | 80     |      |      |      |              |  |
| 12       | Stazione lavaggio              |         |        |      | 25   | 25   |              |  |
| 13       | Uffici personale               |         | 1635   |      |      |      |              |  |
| 14       | Deposito e magazzino           |         | 2809   |      |      |      |              |  |
| 15       | Spogliatoio operai             |         |        |      | 23   | 23   |              |  |
| 16       | Servizi di STA                 |         | 1491   |      |      |      |              |  |
| 17       | Servizi di STA                 |         | 100    |      | 80   | 80   |              |  |
| 18       | Servizi di STA                 |         |        |      | 28   | 28   |              |  |
| 19       | Spogliatoio uffici CEM         |         | 395    |      | 3    | 3    |              |  |
| 20       | Officina CEM                   | 20      |        |      | 33   | 33   |              |  |
| 21       | Magazzino CEM                  |         | 224    |      |      |      |              |  |
| 22       | Uffici spogliatoio             |         | 969    |      | 7    | 7    |              |  |
| 23       | Spogliatoio operai             |         | 890    |      | 6    | 6    |              |  |
| 24       | Centrale termica               |         |        |      | 19   | 19   |              |  |
| 25       | Ufficio DIS                    |         | 42     |      | 19   | 19   |              |  |
| 26       | Cabina elettrica Via Cattolica |         | 93     |      |      |      |              |  |
| 27       | Magazzino                      |         | 225    |      |      |      |              |  |
| 37       | Deposito attrezzatura          | 40      | 90     |      |      |      |              |  |
| 38       | Spogliatoio                    |         | 11160  |      |      |      |              |  |
| 39       | Impianto D.L.                  | 4800    | 5315   |      | 337  | 337  |              |  |
| 41       | Uffici MOV.                    |         | 214    |      |      |      |              |  |
| 42       | Bilici MOV.                    |         | 45     |      |      |      |              |  |
| 71       | Officina frigorista            |         | 630    |      | 120  | 120  |              |  |
| 72       | Officina elettrica             | 380     | 1900   |      | 180  | 180  |              |  |
| 79       | Uffici REI                     | 320     |        |      |      |      |              |  |
| 80       | Ufficio APP                    | 420     |        |      |      |      |              |  |
| 82       | Portineria Via Cocchia         |         | 126    |      |      |      |              |  |
| 83       | Garage area Sofin              | 486     | 756    |      |      |      |              |  |
| 94       | Uffici di STA                  | 100     |        |      |      |      |              |  |
| 97       | Lavaggio locomotori            |         |        |      | 9    | 9    |              |  |
| 98       | Cabina ELE parco scorie        |         | 307    |      |      |      |              |  |
| 103      | Uffici MTP                     |         | 1170   |      |      |      |              |  |
| 104      | Uffici MTP                     |         | 688    |      |      |      |              |  |
| 105      | Magazzino materiale            |         | 100    |      |      |      |              |  |
| 107      | Uffici                         |         | 63     |      |      |      |              |  |
| 108      | Cabina ELE magazzino           |         | 1058   |      |      |      |              |  |
| 109      | Uffici                         |         | 593    |      |      |      |              |  |
| 110      | Magazzino                      |         | 200    |      |      |      |              |  |
| 112      | Posto di ristoro               |         | 60     |      | 6    | 6    |              |  |
| 113      | Uffici ICROT                   |         | 356    |      | 1    | 1    |              |  |
| 126      | Stamature bramme               | 13000   |        |      | 500  | 500  |              |  |
| 128      | Officina riparazione carri     |         | 235    |      | 28   | 28   |              |  |
| 129      | Officina attrezzatura carri    |         | 271    |      | 48   | 48   |              |  |
| 130      | Officina carpenteria           |         |        |      | 1506 | 1506 |              |  |
| 131      | Officina carpenteria uffici    |         | 540    |      |      |      |              |  |
| 132      | Nuovi uffici CAT               |         | 428    |      |      |      |              |  |
| 133      | Officina locomobili            | 470     | 780    |      |      |      |              |  |

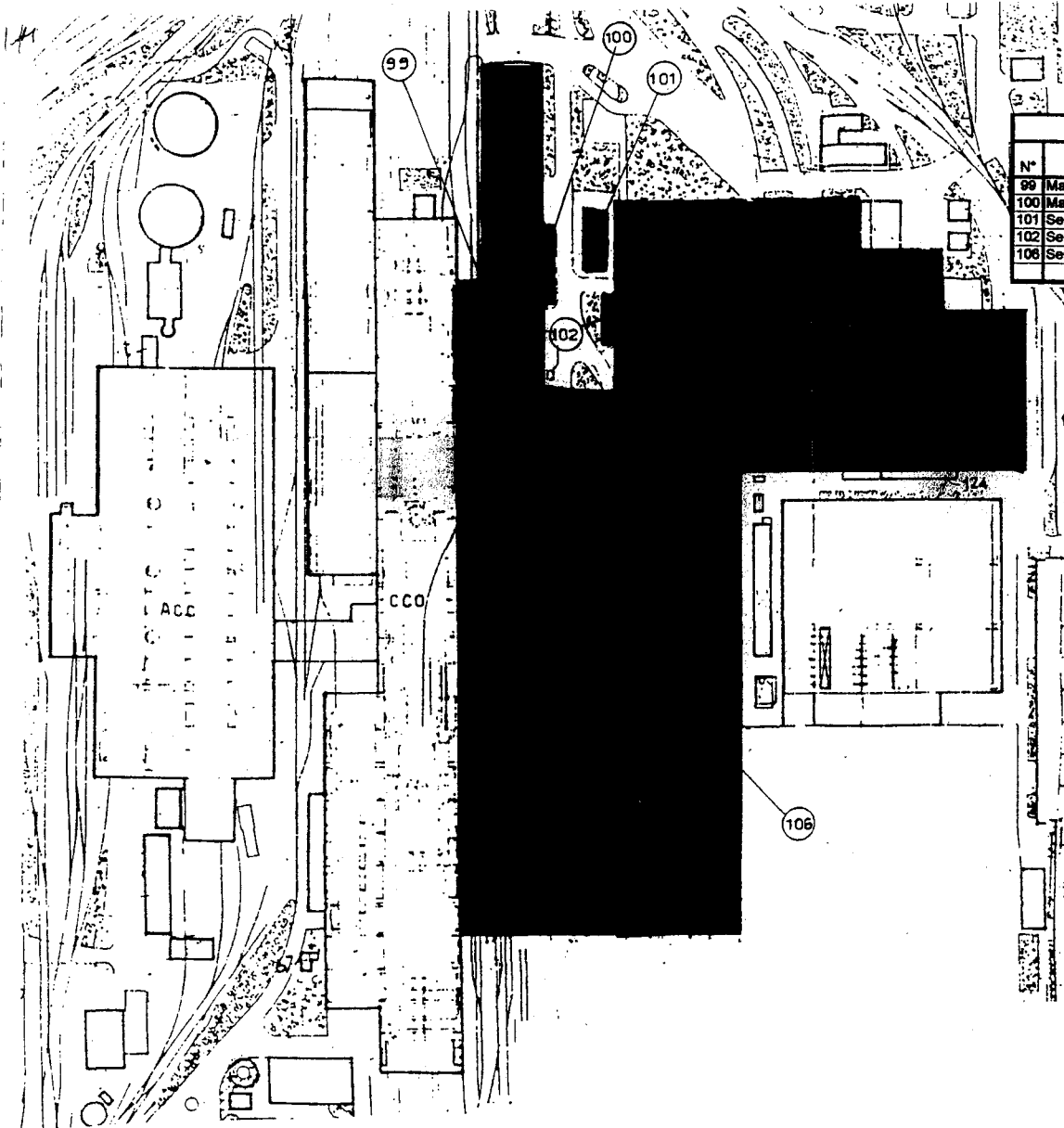
| LEGGENDA |                                    |         |        |      |      |      |              |  |
|----------|------------------------------------|---------|--------|------|------|------|--------------|--|
| N°       | Denominazione opere accatstate     | OO.CC   |        |      | Peso |      | Destinazione |  |
|          |                                    | mc./c.a | mc./mu | Dem. | Ton. | Rot. | Rec          |  |
| 134      | Officina locomobili uffici         |         |        |      | 250  |      |              |  |
| 135      | Aule di addestramento              |         |        |      | 304  |      |              |  |
| 136      | Mag. officina locomobili           |         |        |      | 229  |      |              |  |
| 137      | Depositi vari                      |         |        |      | 183  |      |              |  |
| 138      | Officina meccanica                 | 322     | 4300   |      | 2186 | 2186 |              |  |
| 139      | Cabina elettrica                   |         |        |      | 196  |      |              |  |
| 140      | Posto di ristoro                   |         |        |      | 93   |      |              |  |
| 141      | Cabina termica OME                 |         |        |      | 480  |      |              |  |
| 142      | Uff.ECM/PER                        | 10      | 4500   |      |      |      |              |  |
| 143      | Laboratorio SES                    | 3840    |        |      |      |      |              |  |
| 144      | Candela gas ciminiera              |         |        |      | 350  | 350  |              |  |
| 145      | Impianto ex forno a pozzo          | 1100    |        |      |      |      |              |  |
| 146      | Cabina elettrica                   | 1600    |        |      |      |      |              |  |
| 147      | Servizio di stabilimento           |         | 230    |      |      |      |              |  |
| 159      | Ex.spogliatoi                      | 2100    |        |      | 150  | 150  |              |  |
| 161      | Uffici centro meccanografico       |         | 5170   |      | 800  | 800  |              |  |
| 163      | Uff.area ghisa Uff.LIF.Uff.postale |         | 5700   |      |      |      |              |  |
| 164      | Centralino e telex                 | 960     |        |      |      |      |              |  |
| 165      | Spogliatoio AFO                    | 2800    |        |      | 100  | 100  |              |  |
| 168      | Uffici ICROT                       | 590     |        |      | 10   | 10   |              |  |
| 169      | Posto di ristoro ICROT             |         |        |      | 5    | 5    |              |  |
| 187      | Gasometro                          | 1100    | 170    |      | 1100 | 1100 |              |  |
| 188      | Cabina cavi sala pompe             |         | 40     |      |      |      |              |  |
| 189      | Camera valvole                     |         | 42     |      |      |      |              |  |
| 191      | Infermeria MAG                     |         | 9340   |      |      |      |              |  |
| 192      | Uffici bilici                      |         | 95     |      |      |      |              |  |
| 193      | Ingresso automezzi VIG.            |         | 323    |      | 3    | 3    |              |  |
| 198      | Banca                              | 160     |        |      | 47   | 47   |              |  |
| 199      | Portineria                         |         | 501    |      |      |      |              |  |
| 200      | EX uffici cassa                    |         | 213    |      |      |      |              |  |
| 234      | Deposito materiale                 | 280     |        |      |      |      |              |  |
| 238      | Uffici MAN e Falegnameria          | 800     |        |      |      |      |              |  |
| 239      | Circolo aziendale                  | 30      | 945    |      | 27   | 27   |              |  |
| 240      | Circolo aziendale                  |         | 193    |      | 2    | 2    |              |  |
| 241      | Circolo aziendale                  |         | 855    |      |      |      |              |  |
| 242      | Circolo aziendale                  | 25      | 288    |      |      |      |              |  |
| 243      | Uffici personale                   |         | 744    |      |      |      |              |  |
| 244      | Uffici personale                   |         | 615    |      |      |      |              |  |
| 245      | Servizi di STA                     |         | 3100   |      |      |      |              |  |
| 246      | Uffici personale                   |         | 177    |      |      |      |              |  |
| 247      | Uffici personale                   |         | 1257   |      |      |      |              |  |
| 248      | Bilico ferroviario                 |         | 46     |      |      |      |              |  |
| 249      | Servizi di STA                     |         | 73     |      |      |      |              |  |
| 250      | Uffici dogana                      |         | 472    |      |      |      |              |  |
| 251      | Mensa                              |         | 4234   |      |      |      |              |  |
| 256      | Ufficio movimento stradale         |         | 1380   |      |      |      |              |  |
| 257      | Ufficio movimento stradale         |         | 400    |      | 80   | 80   |              |  |
| 261      | Uffici personale                   |         | 213    |      |      |      |              |  |

| LEGGENDA |                         |         |        |      |      |      |              |  |
|----------|-------------------------|---------|--------|------|------|------|--------------|--|
| N°       | Denominazione opere     | OO.CC   |        |      | Peso |      | Destinazione |  |
|          |                         | mc./c.a | mc./mu | Dem. | Ton. | Rot. | Rec          |  |
| 323      | Viadotto AFO            | 11203   | 630    |      |      |      |              |  |
| 324      | Portile Sud scaricatori |         |        |      | 660  | 660  |              |  |
| 325      | Tubazioni rete di STA   |         |        |      | 5588 | 5588 |              |  |
| 338      | Varie                   |         |        |      | 4155 | 4155 |              |  |



XIV LEGISLATURA - DISEGNI DI LEGGE E RELAZIONI - DOCUMENTI






| LEGENDA |                                   |         |       |      |      |      |              |
|---------|-----------------------------------|---------|-------|------|------|------|--------------|
| N°      | Denominazione opere accatstate    | OO.CC.  |       |      | Peso |      | Destinazione |
|         |                                   | mc.c.a. | mc.mu | Dem. | Ton. | Rot. | Rec          |
| 99      | Magazzino ricambi di stabilimento | 600     |       |      | 2000 | 2000 |              |
| 100     | Magazzino ricambi di stabilimento | 600     |       |      |      |      |              |
| 101     | Servizio di stabilimento          | 9       |       |      |      |      |              |
| 102     | Servizio di stabilimento          | 468     |       |      |      |      |              |
| 106     | Servizio di stabilimento          | 823     |       |      | 4500 | 4500 |              |

MAGAZINI DI STA

| LEGENDA |                                 |         |        |      |      |      |              |  |
|---------|---------------------------------|---------|--------|------|------|------|--------------|--|
| N°      | Denominazione opere accatastate | OO.CC   |        |      | Peso |      | Destinazione |  |
|         |                                 | mc./c.a | mc./mu | Vari | Ton. | Rot. | Rec.         |  |
| 1       | Capannone produzione            | 1255    | 27     | 6650 | 1389 | 1389 |              |  |
| 2       | Riproduzione materi prime       | 10      | 13800  | 60   | 5    | 5    |              |  |
| 3       | Sala collaudi                   |         | 488    | 112  | 1    | 1    |              |  |
| 4       | Reparto eterplast               |         | 107    | 739  | 118  | 118  |              |  |
| 5       | Impianto di carico              |         |        | 9    | 65   | 65   |              |  |
| 6       | Macinazione scarti              |         |        | 3    | 10   | 10   |              |  |
| 7       | Montaggio anelli gomma          | 35      | 130    | 78   | 22   | 22   |              |  |
| 8       | Mensa                           |         | 211    | 91   | 1    | 1    |              |  |
| 9       | Cabina ENEL                     |         | 77     | 15   | 1    | 1    |              |  |
| 10      | Deposito pezzi speciali         |         | 100    | 9    | 2    | 2    |              |  |
| 11      | Deposito                        |         | 210    | 123  | 21   | 21   |              |  |
| 12      | Fabbricati dipendenti           |         |        |      |      |      |              |  |
| 13      | Vasche                          |         |        | 625  | 15   | 15   |              |  |
| 14      | Deposito attrezzature           |         | 35     |      | 15   | 15   |              |  |
| 15      | Uffici                          |         |        |      |      |      |              |  |
| 16      | Restante area                   | 10      | 325    | 535  | 120  | 120  |              |  |



ETERNIT

PAGINA BIANCA

## **SCHEDE TECNICHE**

## PARCHI MATERIE PRIME

01 -PAR

|                              |                | <i>Smontaggi</i> | <i>Rottamazioni</i> | <i>Demolizioni</i> | <i>TOTALE</i> |
|------------------------------|----------------|------------------|---------------------|--------------------|---------------|
| <i>Carpenterie</i>           | ton.           | 6.865            | 3.040               |                    | 9.905         |
| <i>Materiale elettrico</i>   | ton.           |                  | 660                 |                    | 660           |
| <i>Cemento armato</i>        | m.c.           |                  |                     | 16.780             | 16.780        |
| <i>Murature</i>              | m.c.           |                  |                     | 1.400              | 1.400         |
| <i>Manodopera</i>            | <i>h.u.</i>    | 1.865            | 1.865               | 1.684              | 5.414         |
| <i>(indiretta)</i>           | L. mil.        | 84               | 84                  | 76                 | 244           |
| <i>Manodopera</i>            | <i>h.u.</i>    | 26.510           | 12.938              | 12.940             | 52.388        |
| <i>(diretta)</i>             | L. mil.        | 952              | 465                 | 465                | 1.882         |
| di cui:                      |                |                  |                     |                    |               |
| <i>carpentieri</i>           | <i>h.u.</i>    | 24.080           | 4.164               |                    | 28.244        |
| <i>elettrici</i>             | <i>h.u.</i>    |                  | 6.394               |                    | 6.394         |
| <i>civili</i>                | <i>h.u.</i>    |                  |                     | 7.790              | 7.790         |
| <i>operatori macchine</i>    | <i>h.u.</i>    | 2.430            | 2.380               | 5.150              | 9.960         |
| <i>Consulenze</i>            | L. mil.        | 10               |                     | 5                  | 15            |
| <i>Terzi specialisti</i>     | <i>h.u.</i>    | 7.300            | 7.850               |                    | 15.150        |
| <i>Terzi civili</i>          | <i>h.u.</i>    |                  |                     | 3.227              | 3.227         |
| <i>Totale MDO terzi</i>      | L. mil.        | 365              | 393                 | 161                | 919           |
| <i>Noleggi "a caldo"</i>     | <i>h.m.</i>    | 5.630            | 4.060               | 12.200             | 21.890        |
|                              | L. mil.        | 330              | 238                 | 716                | 1.284         |
| <i>Noleggi a freddo</i>      | L. mil.        | 28               | 4                   | 59                 | 91            |
| <i>Mat.li e attrezzature</i> | L. mil.        | 32               | 16                  | 16                 | 64            |
| <i>Trasporti</i>             | L. mil.        |                  | 130                 |                    | 130           |
| <b>TOTALE COSTI</b>          | <b>L. MIL.</b> | <b>1.801</b>     | <b>1.329</b>        | <b>1.498</b>       | <b>4.628</b>  |
| <i>Durata intervento</i>     | <i>mesi</i>    | 13               | 13                  | 9                  | 13            |
| <i>Manodopera</i>            | <i>n. ind.</i> | 1                | 1                   | 1                  | 3             |
|                              | <i>n. dir.</i> | 15               | 7                   | 10                 | 29            |
| <i>Terzi presenti</i>        | <i>no.</i>     | 7                | 6                   | 11                 | 21            |
| <i>Tot. forza cantiere</i>   | <i>no.</i>     | 22               | 14                  | 23                 | 52            |

## COKERIA

02 - COK

|                              |                | <i>Smontaggi</i> | <i>Rottamazioni</i> | <i>Demolizioni</i> | <i>TOTALE</i> |
|------------------------------|----------------|------------------|---------------------|--------------------|---------------|
|                              | <i>ton.</i>    | 480              | 13.060              |                    | 13.540        |
| <i>Carpenterie</i>           | <i>ton.</i>    | 50               | 420                 |                    | 470           |
| <i>Materiale elettrico</i>   | <i>m.c.</i>    | 25               | 705                 | 29.729             | 30.459        |
| <i>Cemento armato</i>        | <i>m.c.</i>    | 20               | 18.110              | 6.450              | 24.580        |
| <i>Murature</i>              |                |                  |                     |                    |               |
| <i>Manodopera</i>            | <i>h.u.</i>    | 280              | 2.530               | 2.810              | 5.620         |
| <i>(indiretta)</i>           | <i>L. mil.</i> | 13               | 114                 | 127                | 253           |
| <i>Manodopera</i>            | <i>h.u.</i>    | 5.400            | 80.745              | 32.450             | 118.595       |
| <i>(diretta)</i>             | <i>L. mil.</i> | 194              | 2.900               | 1.166              | 4.260         |
| di cui:                      |                |                  |                     |                    |               |
| <i>carpentieri</i>           | <i>h.u.</i>    | 4.745            | 62.840              |                    | 67.585        |
| <i>elettrici</i>             | <i>h.u.</i>    | 590              | 3.970               |                    | 4.560         |
| <i>civili</i>                | <i>h.u.</i>    | 65               | 5.395               | 22.700             | 28.160        |
| <i>operatori macchine</i>    | <i>h.u.</i>    |                  | 8.540               | 9.750              | 18.290        |
|                              |                |                  |                     |                    |               |
| <i>Consulenze</i>            | <i>L. mil.</i> |                  | 20                  | 10                 | 30            |
| <i>Terzi specialisti</i>     | <i>h.u.</i>    | 2.543            | 33.785              |                    | 36.328        |
| <i>Terzi civili</i>          | <i>h.u.</i>    |                  | 2.210               | 24.400             | 26.610        |
| <i>Totale MDO terzi</i>      | <i>L. mil.</i> | 127              | 1.800               | 1.220              | 3.147         |
| <i>Noleggi "a caldo"</i>     | <i>h.m.</i>    | 500              | 17.170              | 22.500             | 40.170        |
|                              | <i>L.mil.</i>  | 29               | 991                 | 1.299              | 2.319         |
|                              |                |                  |                     |                    |               |
| <i>Noleggi a freddo</i>      | <i>L. mil.</i> |                  | 72                  | 112                | 184           |
|                              |                |                  |                     |                    |               |
| <i>Mat.li e attrezzature</i> | <i>L. mil.</i> | 6                | 97                  | 39                 | 142           |
|                              |                |                  |                     |                    |               |
| <i>Trasporti</i>             | <i>L.mil.</i>  |                  | 472                 |                    | 472           |
|                              |                |                  |                     |                    |               |
| <b>TOTALE COSTI</b>          | <b>L. MIL.</b> | <b>369</b>       | <b>6.466</b>        | <b>3.972</b>       | <b>10.807</b> |
|                              |                |                  |                     |                    |               |
| <i>Durata intervento</i>     | <i>mesi</i>    | 14               | 14                  | 12                 | 14            |
| <i>Manodopera</i>            | <i>n. ind.</i> | 0                | 1                   | 2                  | 3             |
|                              | <i>n. dir.</i> | 3                | 41                  | 19                 | 61            |
| <i>Terzi presenti</i>        | <i>no.</i>     | 1                | 25                  | 26                 | 49            |
| <i>Tot. forza cantiere</i>   | <i>no.</i>     | 4                | 68                  | 47                 | 113           |

## AGGLOMERATO

03 - AGL

|                              |                | <i>Smontaggi</i> | <i>Rottamazioni</i> | <i>Demolizioni</i> | <i>TOTALE</i> |
|------------------------------|----------------|------------------|---------------------|--------------------|---------------|
| <i>Carpenterie</i>           | <i>ton.</i>    |                  | 14.990              |                    | 14.990        |
| <i>Materiale elettrico</i>   | <i>ton.</i>    |                  | 330                 |                    | 330           |
| <i>Cemento armato</i>        | <i>m.c.</i>    |                  | 5.936               | 4.632              | 10.568        |
| <i>Murature</i>              | <i>m.c.</i>    |                  | 500                 |                    | 500           |
| <i>Manodopera</i>            | <i>h.u.</i>    |                  | 5.060               |                    | 5.060         |
| <i>(indiretta)</i>           | <i>L. mil.</i> | 0                | 228                 | 0                  | 228           |
| <i>Manodopera</i>            | <i>h.u.</i>    |                  | 54.309              | 2.940              | 57.249        |
| <i>(diretta)</i>             | <i>L. mil.</i> | 0                | 1.951               | 106                | 2.056         |
| di cui:                      |                |                  |                     |                    |               |
| <i>carpentieri</i>           | <i>h.u.</i>    |                  | 38.660              |                    | 38.660        |
| <i>elettrici</i>             | <i>h.u.</i>    |                  | 2.964               |                    | 2.964         |
| <i>civili</i>                | <i>h.u.</i>    |                  | 3.560               | 1.510              | 5.070         |
| <i>operatori macchine</i>    | <i>h.u.</i>    |                  | 9.125               | 1.430              | 10.555        |
| <i>Consulenze</i>            | <i>L. mil.</i> |                  | 15                  |                    | 15            |
| <i>Terzi specialisti</i>     | <i>h.u.</i>    |                  | 16.555              |                    | 16.555        |
| <i>Terzi civili</i>          | <i>h.u.</i>    |                  | 3.197               | 1.276              | 4.473         |
| <i>Totale MDO terzi</i>      | <i>L. mil.</i> | 0                | 988                 | 64                 | 1.051         |
| <i>Noleggi "a caldo"</i>     | <i>h.m.</i>    |                  | 21.000              | 3.300              | 24.300        |
|                              | <i>L.mil.</i>  |                  | 1.542               | 242                | 1.784         |
| <i>Noleggi a freddo</i>      | <i>L. mil.</i> |                  | 105                 | 17                 | 122           |
| <i>Mat.li e attrezzature</i> | <i>L. mil.</i> |                  | 65                  | 120                | 185           |
| <i>Trasporti</i>             | <i>L.mil.</i>  |                  | 536                 |                    | 536           |
| <b>TOTALE COSTI</b>          | <b>L. MIL.</b> | <b>0</b>         | <b>5.429</b>        | <b>548</b>         | <b>5.978</b>  |
| <i>Durata intervento</i>     | <i>mesi</i>    |                  | 12                  | 14                 | 14            |
| <i>Manodopera</i>            | <i>n. ind.</i> |                  | 3                   | 0                  | 3             |
|                              | <i>n. dir.</i> |                  | 32                  | 2                  | 29            |
| <i>Terzi presenti</i>        | <i>no.</i>     |                  | 23                  | 2                  | 22            |
| <i>Tot. forza cantiere</i>   | <i>no.</i>     |                  | 58                  | 4                  | 53            |