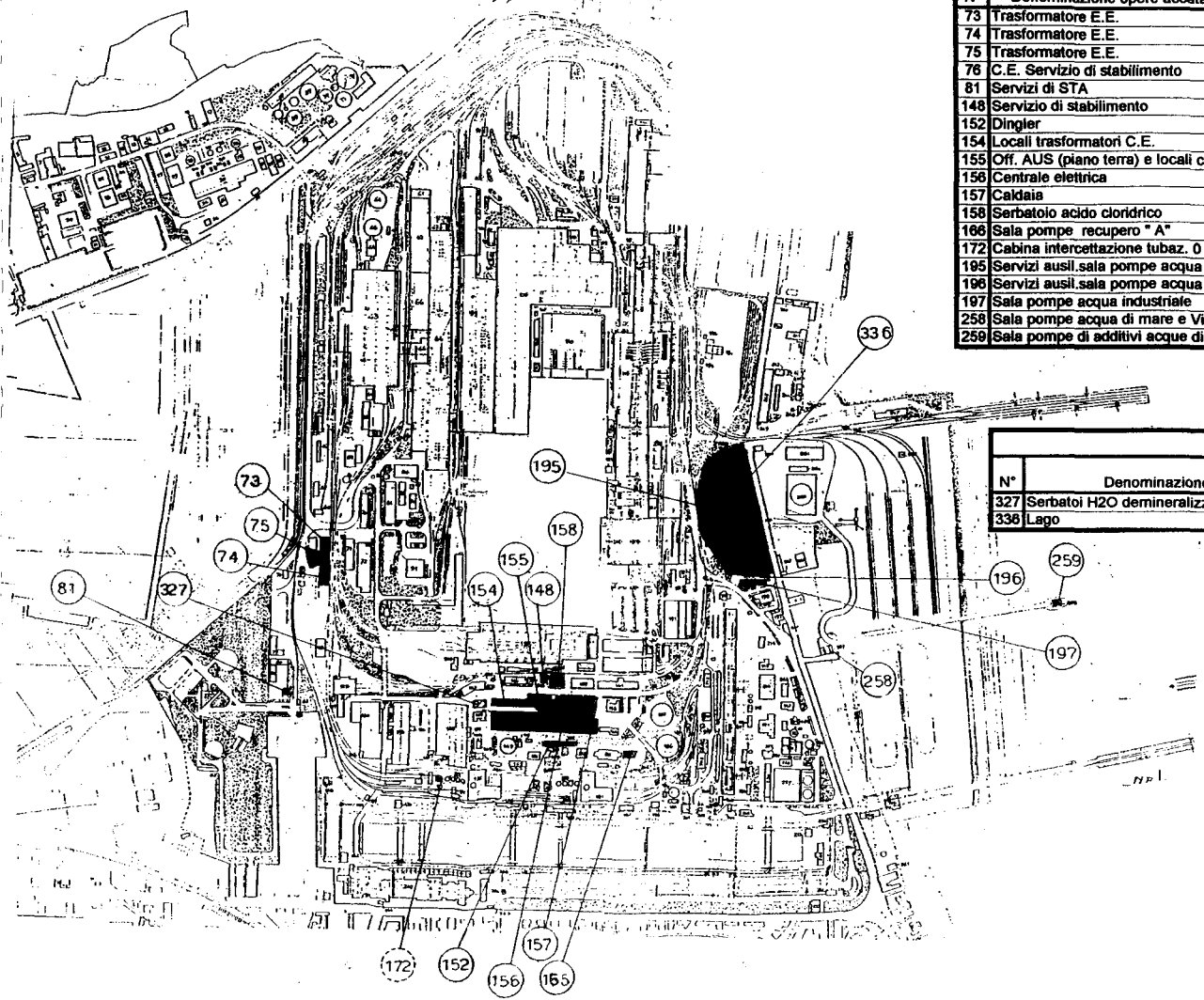


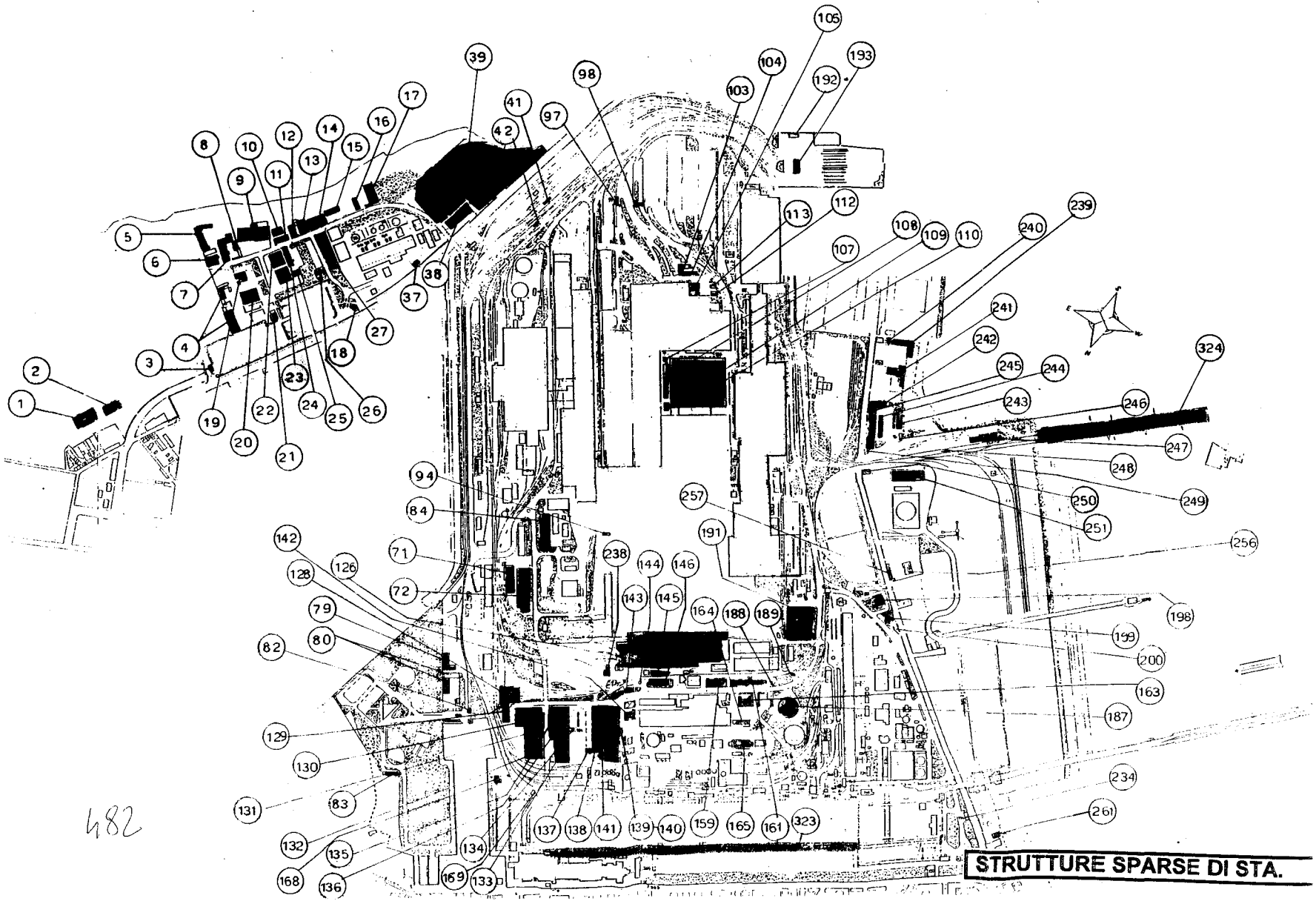
LEGENDA							
N°	Denominazione opere accatstate	OO.CC			Peso		Destinazione
		mc./c.a	mc./mu	Dem.	Ton.	Rot.	Rec.
73	Trasformatore E.E.	130	3000		600	250	350
74	Trasformatore E.E.	100	2000		247	143	104
75	Trasformatore E.E.	200	5000		500	200	300
76	C.E. Servizio di stabilimento	20	250		1	1	
81	Servizi di STA		400		1	1	
148	Servizio di stabilimento	30	200		70	70	
152	Dingler	300	2000		40	40	
154	Locali trasformatori C.E.	800	3000		1175	730	445
155	Off. AUS (piano terra) e locali coman. E	200	863		36	36	
156	Centrale elettrica	9350	44267		4789	4547	242
157	Caldia	50	10		389	389	
158	Serbatoio acido cloridrico	30			60	60	
166	Sala pompe recupero "A"	100	500		138	138	
172	Cabina intercettazione tubaz. 0 1200	0		0			
195	Servizi ausil. sala pompe acqua indus.	30			5	5	
196	Servizi ausil. sala pompe acqua indus.	30			18	18	
197	Sala pompe acqua industriale	100	300		150	117	33
258	Sala pompe acqua di mare e Viadotto	2200	1000		177	159	18
259	Sala pompe di additivi acque di mare	30	100		5	5	

LEGENDA							
N°	Denominazione opere	OO.CC			Peso		Destinazione
		mc./c.a	mc./mu	Dem.	Ton.	Rot.	Rec.
327	Serbatoi H2O demineralizzata	20			90	90	
336	Lago	200			10	10	



SERVIZI. STA

XIV LEGISLATURA - DISEGNI DI LEGGE E RELAZIONI - DOCUMENTI



482

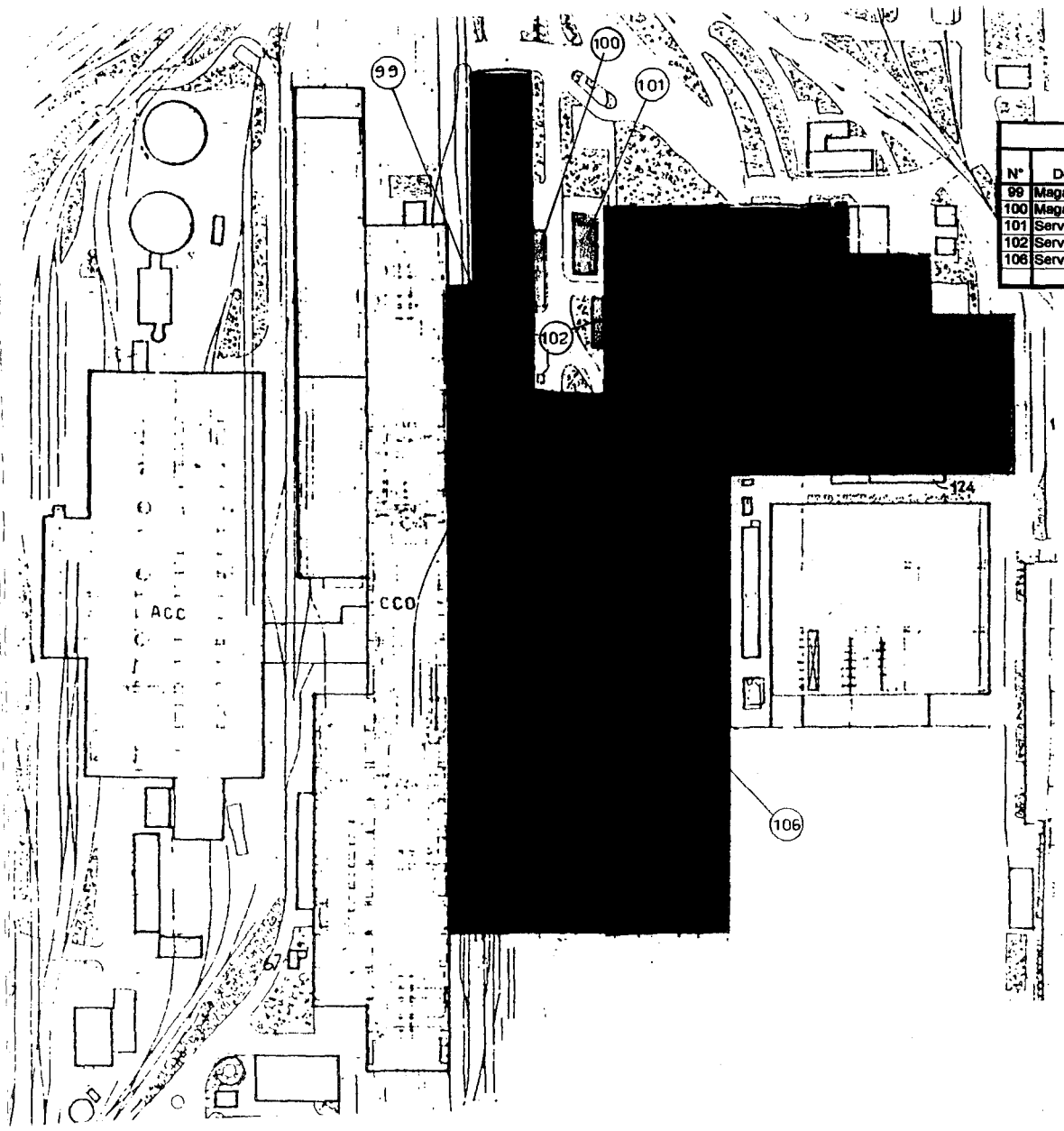
LEGENDA						
N°	Denominazione opere accatastate	OO.CC			Destinazione	
		mc./c.a	mc./mu	Dem.	Peso Ton.	Rot. Rec
1	Deposito materiale di STA				100	100
2	Deposito materiale di STA		1323			
3	Bilico materiale		56		2	2
4	Officina CEM				77	77
5	Deposito automezzi pulizia	20	7697		36	36
6	Spogliatoio VIG.		113		14	14
7	MAG.-Generale				74	74
8	Servizi igienici		176			
9	Officina automezzi				145	145
10	Uffici personale		253			
11	Infermeria		80			
12	Stazione lavaggio				25	25
13	Uffici personale		1635			
14	Deposito e magazzino		2809			
15	Spogliatoio operai				23	23
16	Servizi di STA		1491			
17	Servizi di STA		100		80	80
18	Servizi di STA				28	28
19	Spogliatoio uffici CEM		395		3	3
20	Officina CEM	20			33	33
21	Magazzino CEM		224			
22	Uffici spogliatoio		969		7	7
23	Spogliatoio operai		890		6	6
24	Centrale termica				19	19
25	Ufficio DIS		42			
26	Cabina elettrica Via Cattolica		93			
27	Magazzino		225			
37	Deposito attrezzatura	40	80			
38	Spogliatoio		11160			
39	Impianto D.L.	4800	5315		337	337
41	Uffici MOV.		214			
42	Bilici MOV.		45			
71	Officina frigorista		630		120	120
72	Officina elettrica	380	1900		180	180
79	Uffici REI	320				
80	Ufficio APP	420				
82	Portineria Via Cocchia		126			
83	Garage area Sofin	486	756			
94	Uffici di STA	100				
97	Lavaggio locomotori				9	9
98	Cabina ELE parco scorie		307			
103	Uffici MTP		1170			
104	Uffici MTP		688			
105	Magazzino materiale		100			
107	Uffici		63			
108	Cabina ELE magazzino		1058			
109	Uffici		593			
110	Magazzino		200			
112	Posto di ristoro		60		6	6
113	Uffici ICROT		356		1	1
126	Sfiammature bramme	13000			500	500
128	Officina riparazione carri		235		28	28
129	Officina attrezzatura carri		271		48	48
130	Officina carpenteria				1506	1506
131	Officina carpenteria uffici		540			
132	Nuovi uffici CAT		428			
133	Officina locomobili	470	780			

LEGENDA							
N°	Denominazione opere accatastate	OO.CC			Destinazione		
		mc./c.a	mc./mu	Dem.	Peso Ton.	Rot. Rec	
134	Officina locomobili uffici		250				
135	Aule di addestramento		304				
136	Mag. officina locomobili		229				
137	Depositi vari		183				
138	Officina meccanica	322	4300		2186	2186	
139	Cabina elettrica		196				
140	Posto di ristoro		93				
141	Cabina termica OME		480				
142	Uff. ECM/PER	10	4500				
143	Laboratorio SES	3840					
144	Candela gas ciminiera				350	350	
145	Impianto ex fomo a pozzo	1100					
146	Cabina elettrica	1600					
147	Servizio di stabilimento		230				
159	Ex spogliatoi	2100			150	150	
161	Uffici centro meccanografico		5170		800	800	
163	Uff. area ghisa Uff. LIF. Uff. postale		5700				
164	Centralino e telex	960					
165	Spogliatoio AFO	2800			100	100	
168	Uffici ICROT	590			10	10	
169	Posto di ristoro ICROT				5	5	
187	Gasometro	1100	170		1100	1100	
188	Cabina cavi sala pompe		40				
189	Camera valvole		42				
191	Infermeria MAG		9340				
192	Uffici bilici		95				
193	Ingresso automezzi VIG.		323		3	3	
198	Banca	160			47	47	
199	Portineria		501				
200	EX uffici cassa		213				
234	Deposito materiale		280				
238	Uffici MAN e falegnameria		800				
239	Circolo aziendale	30	945		27	27	
240	Circolo aziendale		193		2	2	
241	Circolo aziendale		855				
242	Circolo aziendale	25	288				
243	Uffici personale		744				
244	Uffici personale		615				
245	Servizi di STA		3100				
246	Uffici personale		177				
247	Uffici personale		1257				
248	Bilico ferroviario		46				
249	Servizi di STA		73				
250	Uffici dogana		472				
251	Mensa		4234				
256	Ufficio movimento stradale		1380				
257	Ufficio movimento stradale		400		80	80	
261	Uffici personale		213				

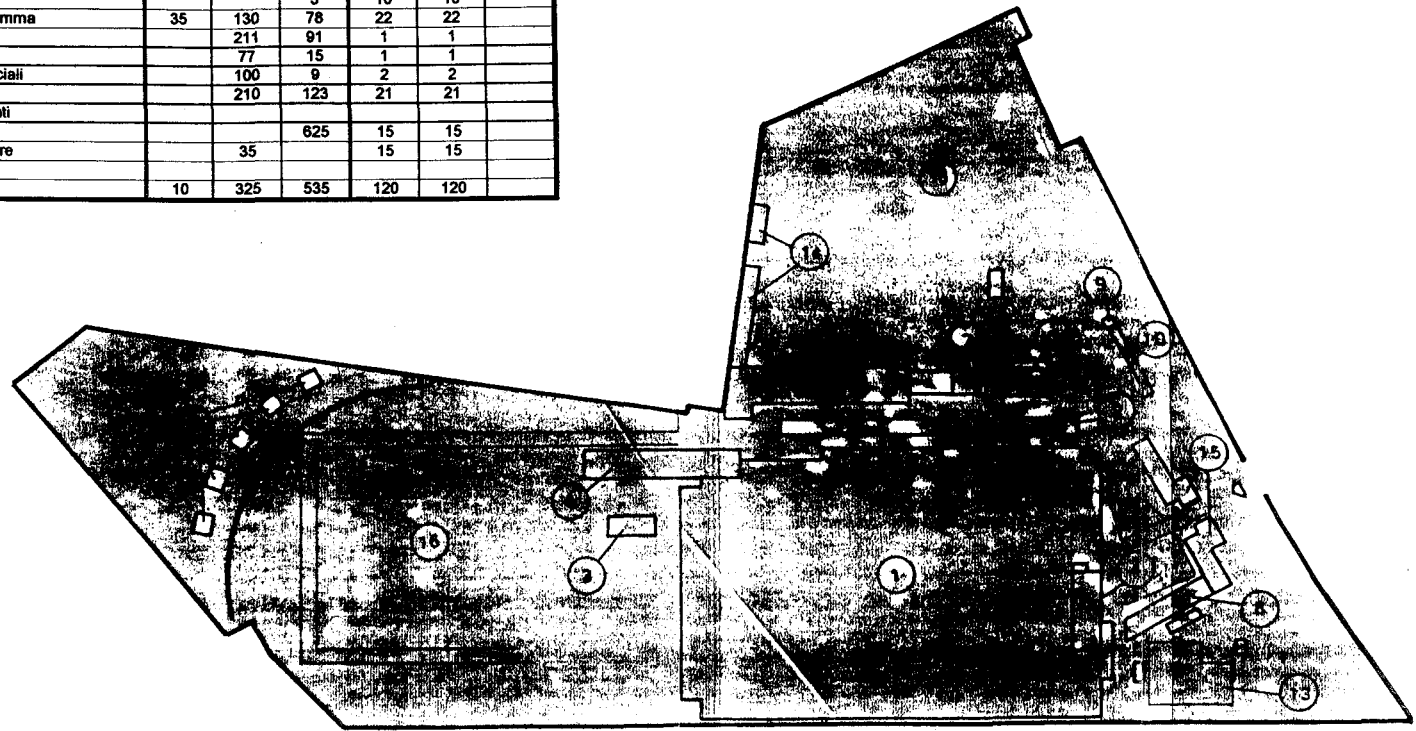
LEGENDA							
N°	Denominazione opere	OO.CC			Destinazione		
		mc./c.a	mc./mu	Dem.	Peso Ton.	Rot. Rec	
323	Viadotto AFO	11203	630				
324	Pontile Sud scaricatori				660	660	
325	Tubazioni rete di STA				5588	5588	
338	Varie				4155	4155	

N°	Denominazione opere accalstate	OO.CC.			Peso		Destinazione	
		mc.c.a.	mc.mu	Dem.	Ton.	Rot.	Rec	
99	Magazzino ricambi di stabilimento	800			2000	2000		
100	Magazzino ricambi di stabilimento	800						
101	Servizio di stabilimento	0						
102	Servizio di stabilimento	468						
106	Servizio di stabilimento	823			4500	4500		

MAGAZINI DI STA



LEGENDA							
N°	Denominazione opere accatastate	OO.CC			Peso	Destinazione	
		mc./c.a	mc./mu	Vari	Ton.	Rot.	Rec.
1	Capannone produzione	1255	27	6650	1389	1389	
2	Riproduzione materi prime	10	13800	60	5	5	
3	Sala collaudi		488	112	1	1	
4	Reparto eterplast		107	739	118	118	
5	Impianto di carico			9	65	65	
6	Macinazione scarti			3	10	10	
7	Montaggio anelli gomma	35	130	78	22	22	
8	Mensa		211	91	1	1	
9	Cabina ENEL		77	15	1	1	
10	Deposito pezzi speciali		100	9	2	2	
11	Deposito		210	123	21	21	
12	Fabbricati dipendenti						
13	Vasche			625	15	15	
14	Deposito attrezzature		35		15	15	
15	Uffici						
16	Restante area	10	325	535	120	120	



ETERNIT

PAGINA BIANCA

SCHEDE TECNICHE

PARCHI MATERIE PRIME

01 - PAR

		<i>Smontaggi</i>	<i>Rottamazioni</i>	<i>Demolizioni</i>	<i>TOTALE</i>
<i>Carpenterie</i>	ton.	6.865	3.040		9.905
<i>Materiale elettrico</i>	ton.		660		660
<i>Cemento armato</i>	m.c.			16.780	16.780
<i>Murature</i>	m.c.			1.400	1.400
<i>Manodopera</i>	h.u.	1.865	1.865	1.684	5.414
<i>(indiretta)</i>	L. mil.	84	84	76	244
<i>Manodopera</i>	h.u.	26.510	12.938	12.940	52.388
<i>(diretta)</i>	L. mil.	952	465	465	1.882
di cui:					
<i>carpentieri</i>	h.u.	24.080	4.164		28.244
<i>elettrici</i>	h.u.		6.394		6.394
<i>civili</i>	h.u.			7.790	7.790
<i>operatori macchine</i>	h.u.	2.430	2.380	5.150	9.960
<i>Consulenze</i>	L. mil.	10		5	15
<i>Terzi specialisti</i>	h.u.	7.300	7.850		15.150
<i>Terzi civili</i>	h.u.			3.227	3.227
<i>Totale MDO terzi</i>	L. mil.	365	393	161	919
<i>Noleggi "a caldo"</i>	h.m.	5.630	4.060	12.200	21.890
	L.mil.	330	238	716	1.284
<i>Noleggi a freddo</i>	L. mil.	28	4	59	91
<i>Mat.li e attrezzature</i>	L. mil.	32	16	16	64
<i>Trasporti</i>	L.mil.		130		130
TOTALE COSTI	L. MIL.	1.801	1.329	1.498	4.628
<i>Durata intervento</i>	mesi	13	13	9	13
<i>Manodopera</i>	n. ind.	1	1	1	3
	n. dir.	15	7	10	29
<i>Terzi presenti</i>	no.	7	6	11	21
<i>Tot. forza cantiere</i>	no.	22	14	23	52

COKERIA

02 - COK

		Smontaggi	Rottamazioni	Demolizioni	TOTALE
	ton.	480	13.060		13.540
Carpenterie	ton.	50	420		470
Materiale elettrico	m.c.	25	705	29.729	30.459
Cemento armato	m.c.	20	18.110	6.450	24.580
Murature					
Manodopera	h.u.	280	2.530	2.810	5.620
(indiretta)	L. mil.	13	114	127	253
Manodopera	h.u.	5.400	80.745	32.450	118.595
(diretta)	L. mil.	194	2.900	1.166	4.260
di cui:					
carpentieri	h.u.	4.745	62.840		67.585
elettrici	h.u.	590	3.970		4.560
civili	h.u.	65	5.395	22.700	28.160
operatori macchine	h.u.		8.540	9.750	18.290
Consulenze	L. mil.		20	10	30
Terzi specialisti	h.u.	2.543	33.785		36.328
Terzi civili	h.u.		2.210	24.400	26.610
Totale MDO terzi	L. mil.	127	1.800	1.220	3.147
Noleggi "a caldo"	h.m.	500	17.170	22.500	40.170
	L.mil.	29	991	1.299	2.319
Noleggi a freddo	L. mil.		72	112	184
Mat.li e attrezzature	L. mil.	6	97	39	142
Trasporti	L.mil.		472		472
TOTALE COSTI	L. MIL.	369	6.466	3.972	10.807
Durata intervento	mesi	14	14	12	14
Manodopera	n. ind.	0	1	2	3
	n. dir.	3	41	19	61
Terzi presenti	no.	1	25	26	49
Tot. forza cantiere	no.	4	68	47	113

AGGLOMERATO

03 - AGL

		<i>Smontaggi</i>	<i>Rottamazioni</i>	<i>Demolizioni</i>	<i>TOTALE</i>
<i>Carpenterie</i>	<i>ton.</i>		14.990		14.990
<i>Materiale elettrico</i>	<i>ton.</i>		330		330
<i>Cemento armato</i>	<i>m.c.</i>		5.936	4.632	10.568
<i>Murature</i>	<i>m.c.</i>		500		500
<i>Manodopera</i>	<i>h.u.</i>		5.060		5.060
<i>(indiretta)</i>	<i>L. mil.</i>	0	228	0	228
<i>Manodopera</i>	<i>h.u.</i>		54.309	2.940	57.249
<i>(diretta)</i>	<i>L. mil.</i>	0	1.951	106	2.056
di cui:					
<i>carpentieri</i>	<i>h.u.</i>		38.660		38.660
<i>elettrici</i>	<i>h.u.</i>		2.964		2.964
<i>civili</i>	<i>h.u.</i>		3.560	1.510	5.070
<i>operatori macchine</i>	<i>h.u.</i>		9.125	1.430	10.555
<i>Consulenze</i>	<i>L. mil.</i>		15		15
<i>Terzi specialisti</i>	<i>h.u.</i>		16.555		16.555
<i>Terzi civili</i>	<i>h.u.</i>		3.197	1.276	4.473
<i>Totale MDO terzi</i>	<i>L. mil.</i>	0	988	64	1.051
<i>Noleggi "a caldo"</i>	<i>h.m.</i>		21.000	3.300	24.300
	<i>L.mil.</i>		1.542	242	1.784
<i>Noleggi a freddo</i>	<i>L. mil.</i>		105	17	122
<i>Mat.li e attrezzature</i>	<i>L. mil.</i>		65	120	185
<i>Trasporti</i>	<i>L.mil.</i>		536		536
TOTALE COSTI	L. MIL.	0	5.429	548	5.978
<i>Durata intervento</i>	<i>mesi</i>		12	14	14
<i>Manodopera</i>	<i>n. ind.</i>		3	0	3
	<i>n. dir.</i>		32	2	29
<i>Terzi presenti</i>	<i>no.</i>		23	2	22
<i>Tot. forza cantiere</i>	<i>no.</i>		58	4	53

ALTOFORNI

04 - AFO

		<i>Smontaggi</i>	<i>Rottamazioni</i>	<i>Demolizioni</i>	<i>TOTALE</i>
<i>Carpenterie</i>	ton.	300	13.000		13.300
<i>Materiale elettrico</i>	ton.		170		170
<i>Cemento armato</i>	m.c.		2.000	12.580	14.580
<i>Murature</i>	m.c.		13.000	3.050	16.050
<i>Manodopera</i>	<i>h.u.</i>	50	6.000	1.000	7.050
<i>(indiretta)</i>	L. mil.	2	270	45	318
<i>Manodopera</i>	<i>h.u.</i>	1.950	80.947	14.310	97.207
<i>(diretta)</i>	L. mil.	70	2.908	514	3.492
di cui:					
<i>carpentieri</i>	<i>h.u.</i>	1.950	62.735		64.685
<i>elettrici</i>	<i>h.u.</i>		1.725		1.725
<i>civili</i>	<i>h.u.</i>		11.737	11.565	23.302
<i>operatori macchine</i>	<i>h.u.</i>		4.750	2.745	7.495
<i>Consulenze</i>	L. mil.		10		10
<i>Terzi specialisti</i>	<i>h.u.</i>		25.700		25.700
<i>Terzi civili</i>	<i>h.u.</i>		4.510	4.581	9.091
Totale MDO terzi	L. mil.	0	1.511	229	1.740
<i>Noleggi "a caldo"</i>	<i>h.m.</i>	80	14.540	8.465	23.085
	L.mil.	9	1.690	920	2.619
<i>Noleggi a freddo</i>	L. mil.		55	32	87
<i>Mat.li e attrezzature</i>	L. mil.	7	97	20	124
<i>Trasporti</i>	L.mil.		460		460
TOTALE COSTI	L. MIL.	88	7.000	1.760	8.849
<i>Durata intervento</i>	<i>mesi</i>	10	10	22	22
<i>Manodopera</i>	<i>n. ind.</i>	0	4	0	2
	<i>n. dir.</i>	1	58	5	32
<i>Terzi presenti</i>	<i>no.</i>	0	30	4	18
<i>Tot. forza cantiere</i>	<i>no.</i>	1	92	9	51
SMTG. AFO/5	L.MIL	8.500			8.500
TOT.GEN.COSTI	L.MIL	8.588			17.349
Il valore relativo allo smontaggio dell'altoforno n.5 (SMTG. AFO/5) è definito in termini complessivi e non analitici, essendo oggetto di un programma di intervento già in fase esecutiva					

ACCIAIERIA

05 - ACC

		<i>Smontaggi</i>	<i>Rottamazioni</i>	<i>Demolizioni</i>	TOTALE
<i>Carpenterie</i>	<i>ton.</i>	10226	30.162		40.388
<i>Materiale elettrico</i>	<i>ton.</i>	368	1.130		1.498
<i>Cemento armato</i>	<i>m.c.</i>	3.300	8.000	14.040	25.340
<i>Murature</i>	<i>m.c.</i>	6.610	3.035	23.379	33.024
<i>Manodopera</i>	<i>h.u.</i>	4.780	7.770	2.624	15.174
<i>(indiretta)</i>	<i>L. mil.</i>	215	350	118	683
<i>Manodopera</i>	<i>h.u.</i>	52.498	153.005	28.872	234.375
<i>(diretta)</i>	<i>L. mil.</i>	1.886	5.496	1.037	8.419
di cui:					
<i>carpentieri</i>	<i>h.u.</i>	41.000	116.700		157.700
<i>elettrici</i>	<i>h.u.</i>	4.300	17.100		21.400
<i>civili</i>	<i>h.u.</i>	4.150	7.030	16.600	27.780
<i>operatori macchine</i>	<i>h.u.</i>	3.068	12.155	12.272	27.495
<i>Consulenze</i>	<i>L. mil.</i>	10	10	10	30
<i>Terzi specialisti</i>	<i>h.u.</i>	19.595	60.600		80.195
<i>Terzi civili</i>	<i>h.u.</i>	3.804	6.310	15.216	25.330
Totale MDO terzi	L. mil.	1.170	3.346	761	5.276
<i>Noleggi "a caldo"</i>	<i>h.m.</i>	5.040	15.650	20.160	40.850
	<i>L.mil.</i>	252	2.420	1.208	3.880
<i>Noleggi a freddo</i>	<i>L. mil.</i>	35	140	142	317
<i>Mat.li e attrezzature</i>	<i>L. mil.</i>	63	183	35	281
<i>Trasporti</i>	<i>L.mil.</i>		1.466		1.466
TOTALE COSTI	L. MIL.	3.631	13.410	3.311	20.352
<i>Durata intervento</i>	<i>mesi</i>	16	16	20	20
<i>Manodopera</i>	<i>n. ind.</i>	2	3	1	5
	<i>n. dir.</i>	23	68	10	84
<i>Terzi presenti</i>	<i>no.</i>	12	34	12	49
<i>Tot. forza cantiere</i>	<i>no.</i>	37	106	23	138
Smtg.CCO - LF	L.MIL.	14.500			14.500
TOT. GEN. COSTI	L.MIL.	18.131			34.852
I valori relativi al costo degli smontaggi della "colata continua" e della "ladle furnace" (Smtg. CCO - LF) sono espressi in termini complessivi e non analitici, essendo oggetto di un programma di interventi già in fase pre-esecutiva.					

TRENO NASTRI

06 - TNA

		<i>Smontaggi</i>	<i>Rottamazioni</i>	<i>Demolizioni</i>	<i>TOTALE</i>
<i>Carpenterie</i>	<i>ton.</i>	41.750	2.970		44.720
<i>Materiale elettrico</i>	<i>ton.</i>	2.190	640		2.830
<i>Cemento armato</i>	<i>m.c.</i>	10.500		32.250	42.750
<i>Murature</i>	<i>m.c.</i>	6.500		18.490	24.990
<i>Manodopera</i>	<i>h.u.</i>	15.335	2.467	2.467	20.269
<i>(indiretta)</i>	<i>L. mil.</i>	691	111	111	913
<i>Manodopera</i>	<i>h.u.</i>	249.070	24.190	48.075	321.335
<i>(diretta)</i>	<i>L. mil.</i>	8.947	869	1.727	11.542
di cui:					
<i>carpentieri</i>	<i>h.u.</i>	185.900	13.230		199.130
<i>elettrici</i>	<i>h.u.</i>	30.770	10.260		41.030
<i>civili</i>	<i>h.u.</i>	22.700		42.875	65.575
<i>operatori macchine</i>	<i>h.u.</i>	9.700	700	5.200	15.600
<i>Consulenze</i>	<i>L. mil.</i>	800			800
<i>Terzi specialisti</i>	<i>h.u.</i>	109.120	18.320		127.440
<i>Terzi civili</i>	<i>h.u.</i>	9.230		17.940	27.170
<i>Totale MDO terzi</i>	<i>L. mil.</i>	5.918	916	897	7.731
<i>Noleggi "a caldo"</i>	<i>h.m.</i>	34.200	2.190	13.640	50.030
	<i>L.mil.</i>	3.680	266	2.123	6.069
<i>Noleggi a freddo</i>	<i>L. mil.</i>	112	8	60	180
<i>Mat.li e attrezzature</i>	<i>L. mil.</i>	299	29	58	386
<i>Trasporti</i>	<i>L.mil.</i>		126		126
TOTALE COSTI	L. MIL.	20.446	2.325	4.976	27.747
<i>Durata intervento</i>	<i>mesi</i>	14	14	18	18
<i>Manodopera</i>	<i>n. ind.</i>	8	1	1	8
	<i>n. dir.</i>	127	12	19	128
<i>Terzi presenti</i>	<i>no.</i>	73	10	12	76
<i>Tot. forza cantiere</i>	<i>no.</i>	208	23	32	212

FABBRICHE OSSIGENO

07 - OSS

		<i>Smontaggi</i>	<i>Rottamazioni</i>	<i>Demolizioni</i>	<i>TOTALE</i>
<i>Carpenterie</i>	<i>ton.</i>	1677	2.200		3.877
<i>Materiale elettrico</i>	<i>ton.</i>	273	280		553
<i>Cemento armato</i>	<i>m.c.</i>			4.510	4.510
<i>Murature</i>	<i>m.c.</i>			2.420	2.420
<i>Manodopera</i>	<i>h.u.</i>	1.315	812	822	2.949
<i>(indiretta)</i>	<i>L. mil.</i>	59	37	37	133
<i>Manodopera</i>	<i>h.u.</i>	25.155	20.875	11.285	57.315
<i>(diretta)</i>	<i>L. mil.</i>	904	750	405	2.059
<i>di cui:</i>					
<i>carpentieri</i>	<i>h.u.</i>	19.010	11.930		30.940
<i>elettrici</i>	<i>h.u.</i>	4.000	5.320		9.320
<i>civili</i>	<i>h.u.</i>			8.685	8.685
<i>operatori macchine</i>	<i>h.u.</i>	2.145	3.625	2.600	8.370
<i>Consulenze</i>	<i>L. mil.</i>	15			15
<i>Terzi specialisti</i>	<i>h.u.</i>	5.338	2.630		7.968
<i>Terzi civili</i>	<i>h.u.</i>			3.598	3.598
<i>Totale MDO terzi</i>	<i>L. mil.</i>	267	132	180	578
<i>Noleggi "a caldo"</i>	<i>h.m.</i>	4.948	6.220	4.000	15.168
	<i>L.mil.</i>	310	390	251	951
<i>Noleggi a freddo</i>	<i>L. mil.</i>	25	19	30	74
<i>Mat.li e attrezzature</i>	<i>L. mil.</i>	30	25	14	69
<i>Trasporti</i>	<i>L.mil.</i>		87		87
TOTALE COSTI	L. MIL.	1.610	1.439	917	3.966
<i>Durata intervento</i>	<i>mesi</i>	13	13	8	13
<i>Manodopera</i>	<i>n. ind.</i>	1	0	1	2
	<i>n. dir.</i>	14	11	10	32
<i>Terzi presenti</i>	<i>no.</i>	5	5	6	14
<i>Tot. forza cantiere</i>	<i>no.</i>	20	16	17	47

ETERNIT

08 - ETE

		Smontaggi	Rottamazioni	Demolizioni	TOTALE
Carpenterie	ton.		1.710		1.710
Materiale elettrico	ton.		75		75
Cemento armato	m.c.		150	1.160	1.310
Murature	m.c.		510	15.000	15.510
Manodopera	h.u.		1.700		1.700
(indiretta)	L. mil.		77		77
Manodopera	h.u.		9.720	7.500	17.220
(diretta)	L. mil.		349	269	619
di cui:					
carpentieri	h.u.		7.000		7.000
elettrici	h.u.		1.500		1.500
civili	h.u.		220	4.100	4.320
operatori macchine	h.u.		1.000	3.400	4.400
Consulenze	L. mil.		10	10	20
Terzi specialisti	h.u.		10.100		10.100
Terzi civili	h.u.			8.640	8.640
Totale MDO terzi	L. mil.		505	432	937
Noleggi "a caldo"	h.m.		1.200	3.200	4.400
	L.mil.		110	160	270
Noleggi a freddo	L. mil.		11	40	51
Mat.li e attrezzature	L. mil.		110	100	210
Trasporti	L.mil.		63		63
TOTALE COSTI	L. MIL.		1.235	1.011	2.246
Durata intervento	mesi		10	18	18
Manodopera	n. ind.		1	0	1
	n. dir.		7	3	7
Terzi presenti	no.		8	4	9
Tot. forza cantiere	no.		16	7	16

SERVIZI

09 - SER

		<i>Smontaggi</i>	<i>Rottamazioni</i>	<i>Demolizioni</i>	<i>TOTALE</i>
<i>Carpenterie</i>	<i>ton.</i>	60	5.200		5.260
<i>Materiale elettrico</i>	<i>ton.</i>	1.432	1.808		3.240
<i>Cemento armato</i>	<i>m.c.</i>	2.500	228	11.260	13.988
<i>Murature</i>	<i>m.c.</i>	5.040	760	57.090	62.890
<i>Manodopera</i>	<i>h.u.</i>	3.900	5.120	6.154	15.174
<i>(indiretta)</i>	<i>L. mil.</i>	176	231	277	683
<i>Manodopera</i>	<i>h.u.</i>	42.925	55.990	64.700	163.615
<i>(diretta)</i>	<i>L. mil.</i>	1.542	2.011	2.324	5.877
<i>di cui:</i>					
<i>carpentieri</i>	<i>h.u.</i>	520	11.980		12.500
<i>elettrici</i>	<i>h.u.</i>	32.755	41.280		74.035
<i>civili</i>	<i>h.u.</i>	8.900		59.730	68.630
<i>operatori macchine</i>	<i>h.u.</i>	750	2.730	4.970	8.450
<i>Consulenze</i>	<i>L. mil.</i>	20	20	10	50
<i>Terzi specialisti</i>	<i>h.u.</i>	11.820	24.930		36.750
<i>Terzi civili</i>	<i>h.u.</i>	3.760	860	23.820	28.440
<i>Totale MDO terzi</i>	<i>L. mil.</i>	779	1.290	1.191	3.260
<i>Noleggi "a caldo"</i>	<i>h.m.</i>	4.030	2.380	16.360	22.770
	<i>L.mil.</i>	300	160	935	1.395
<i>Noleggi a freddo</i>	<i>L. mil.</i>	9	31	57	97
<i>Mat.li e attrezzature</i>	<i>L. mil.</i>	52	67	78	197
<i>Trasporti</i>	<i>L.mil.</i>		295		295
TOTALE COSTI	L. MIL.	2.878	4.104	4.872	11.854
<i>Durata intervento</i>	<i>mesi</i>	36	36	36	36
<i>Manodopera</i>	<i>n. ind.</i>	1	1	1	3
	<i>n. dir.</i>	9	11	13	33
<i>Terzi presenti</i>	<i>no.</i>	4	5	7	16
<i>Tot. forza cantiere</i>	<i>no.</i>	13	17	22	52